



Statens vegvesen

Ferjestatistikk 2008

VEILEDNING

Håndbok 157



FORORD

Ferjestatistikkens produksjonssystem for år 2008 er basert på beregninger ved hjelp av dataprogrammet FDB. Det er et system på pc for registrering, bearbeiding og presentasjon av ferjestatistikk i ferjeselskap, på vegkontor og i vegdirektoratet. En viser forøvrig til brukerhåndboken for FDB. Siden alle trafikkdata er for året 2008 så har vi også valgt å bruke 2008 vegnett. Ferjestrekninger som har fått nytt vegnummer i 2008 vil så langt det lar seg gjøre bli oppdatert i neste års publikasjon.

Interesserte som ønsker mer detaljerte opplysninger kan få dette ved henvendelse til Vegdirektoratet, eller direkte til vegkontoret v/ferjesaksbehandler.

Forsidebildet er fotografert av Leiv Heggstad.

Publikasjonen er utarbeidet av Region vest for Vegdirektoratet, Teknologiavdelingen Trondheim, Seksjon for ITS og trafikkteknologi ved

Tor Harald Eliassen (torhel@vegvesen.no).

INNHALDSFORTEGNELSE

FIGURLISTE	4
1. TELLEOPPLEGG OG DEFINISJONER.....	5
1.1 Bakgrunn	5
1.2 Telleopplegg.....	5
1.3 Endringer grunnet innføring av elektronisk billettering.....	5
1.4 Antall samband og endringer i ferjestrekninger og samband 2007/2008.....	6
1.4.1 Antall samband.....	6
1.4.2 Endringer i ferjestrekninger og samband 2007/2008	7
1.5 Trafikkbegreper	8
1.6 Feil og mangler i statistikken	10
2. FERJETRAFIKKEN I 2008	11
Historisk utvikling i ferjetrafikken for perioden 1974-2008*	12
2.1 Totaltrafikk fordelt på kjøretøygrupper.....	13
2.2 Totaltrafikk fordelt på lengdegrupper	14
2.3 Totaltrafikk fordelt på vegtype.....	15
2.4 Totaltrafikk fordelt på fylker.....	16
2.5 Totaltrafikk fordelt på selskaper	20
3. FERJETRAFIKKUTVIKLINGEN FRA 2007 TIL 2008.....	28
3.1. Ferjetrafikkindeks (begrenset indeks), hele landet.....	28
3.2. Ferjetrafikkindeks (begrenset indeks) etter vegtype	28
3.3. Ferjetrafikkindeks (begrenset indeks) etter fylker 2008	29
4. SONESTATISTIKK i 2008	31
5. PRODUKSJON i 2008	32
6. ÅDT ETTER FYLKE, SAMBAND OG STREKNING i 2008.....	33
6.1 ÅDT på samband etter hovedgrupper, lette (inkl. motorsykel) og tunge biler	33
6.2 ÅDT på strekninger, lette (inkl. motorsykler) og tunge biler i 2008	36
7. FERJETRAFIKKEN FORDELT PÅ DE MEST TRAFIKKERTE STREKNINGENE OG ENKELTSAMBAND.....	38
7.1. Variasjonskurver og fordeling på kjøretøy-/lengdegrupper for de mest trafikkerte strekningene	38
Østfold: Moss-Horten.....	39
Buskerud: Svelvik-Verket.	40
Vest-Agder: Launes-Kvellingstrand.....	41
Rogaland: Mortavika-Arsvågen.	42
Hordaland: Halhjem-Sandvikvåg.	43
Sogn og Fjordane: Manheller-Fodnes.	44
Møre og Romsdal: Ørsneset-Magerholm.....	45
Sør-Trøndelag: Flakk-Rørvik.....	46
Nord-Trøndelag: Hofles-Lund.	47
Nordland : Bognes-Lødingen.....	48
Troms: Svensby-Breivikeidet.....	49

Finnmark: Nyvoll-Korsfjord.....	50
7.2 Trafikkverdier og trafikktvikling for enkeltsamband.....	51
ØSTFOLD.....	51
BUSKERUD.....	53
VEST-AGDER.....	55
ROGALAND.....	58
HORDALAND.....	68
SOGN OG FJORDANE.....	88
MØRE OG ROMSDAL.....	100
SØR-TRØNDELAGE.....	128
NORD-TRØNDELAGE.....	134
NORDLAND.....	141
TROMS.....	170
FINNMARK.....	185
8. RANGERING AV STREKNINGER.....	192
8.1 De mest trafikkerte strekningene målt ved ÅDT sum kjøretøy (inkl. motorsykkle)....	192
8.2 De mest trafikkerte strekningene målt ved antall ÅDT personer.....	192
8.3 Strekninger med høyest trafikkarbeid i 2008.....	193
8.4 Strekninger med ÅDT>100 og høyest tungtrafikkandel.....	193
8.5 De lengste strekningene.....	194
9. SAMBANDS-OG STREKNINGSOVERSIKT FOR 2008.....	195
9.1 Sambandsoversikt for 2008.....	195
9.2 Strekningsoversikt for 2008.....	198

FIGURLISTE

FIGUR 1: TOTALTRAFIKK 2008 I FORHOLD TIL 2007	11
FIGUR 2: PROSENTVIS FORDELING PÅ KJØRETØYGRUPPER.....	13
FIGUR 3: FORDELING MELLOM KJØRETØYGRUPPER (ekskl. personbil u/tilhenger).....	13
FIGUR 4: PROSENTVIS FORDELING PÅ LENGDEGRUPPER	14
FIGUR 5: FORDELING MELLOM LENGDEGRUPPER (ekskl. personbil under 6m)	14
FIGUR 6: FYLKENES TOTALTRAFIKK MÅLT I SUM KJØRETØY I 2008.....	16
FIGUR 7: FYLKENES TOTALTRAFIKK MÅLT I ANTALL PERSONER I 2008.....	16
FIGUR 8: FERJETRAFIKKUTVIKLING 2007 OG 2008 MÅLT I BEGRENSET INDEKS KJØRETØY FYLKESVIS FORDELING	30
FIGUR 9: FERJETRAFIKKUTVIKLING 2007 OG 2008 MÅLT I BEGRENSET INDEKS PERSONER FYLKESVIS FORDELING	30
FIGUR 10: BEREGNET TRANSPORTPRODUKSJON MÅLT I PERSONKM. OG PBEKM.	32

1. TELLEOPPLEGG OG DEFINISJONER

1.1 Bakgrunn

Statens vegvesen har ansvaret for planlegging, bygging, vedlikehold og forvaltning av europa- riks- og fylkesvegnettet. Som en del av vegen regnes også bilferjer som betjener riks- og fylkesvegsamband. Statens vegvesen gir tilskudd til selskaper som driver bilferjedrift i riksvegsamband. Den del av ferjenæringen som driver bilferjedrift i riksvegsamband betegnes ofte som riksvegferjedriften. I Norge er riksvegferjedriften av betydelig størrelse og ferjestatistikken er et viktig verktøy som beslutningsgrunnlag ved vurdering av statlige tilskudd til ferjeselskapene. I 2008 ble det gitt statlige tilskudd på 1722 millioner kroner til riksvegferjedriften. Ferjestatistikken benyttes også i andre sammenhenger som f.eks. prosjektplanlegging og trafikkanalyser. Eksterne brukere av ferjestatistikken er bl.a. planleggere, forskere/konsulenter og andre offentlige institusjoner (SSB).

1.2 Telleopplegg

Ferjestatistikken er et samarbeidsprosjekt mellom ferjeselskapene, vegkontorene og Vegdirektoratet. Det viktigste hjelpemiddelet for produksjon av ferjestatistikken er EDB-systemet ferjedatabanken (FDB). FDB brukes til registrering, bearbeiding og presentasjon av ferjestatistikken. Dessuten inneholder FDB en del basisregistre som er nødvendige for driften av statistikken. FDB er et PC-system som kan distribueres fritt til vegkontorer og ferjeselskaper.

Det enkelte vegkontor har ansvaret for innsamling og registrering av ferjedata i FDB. Vegkontorene innhenter statistikken fra ferjeselskapene. De selskapene som ikke har innført elektronisk billettering teller alle biler og passasjerer. Resultatet av tellingen føres på et skjema som senere blir punchet inn ved hjelp av FDBs registreringsmodul. Ferjedataene blir deretter oversendt Vegdirektoratet i et spesielt format. Dataene som kommer inn fra alle vegkontor som administrerer riksvegferjedrift blir lest inn i Vegdirektoratets sentrale database. Statistikken kan tas ut sentralt eller lokalt. Alle som har FDB lokalt kan samtidig ta ut den statistikk som de ønsker fra systemet. Statistikk kan tas ut på år, måned, dag og på den enkelte tur. Hvilken statistikk som kan tas ut fra FDB avhenger av hvor detaljert registreringen har vært. Dette varierer fra selskap til selskap. Noen registrerer på måned, mens de som har tatt i bruk elektronisk billettering registrerer pr. tur. Grunnlaget for denne publikasjonen er statistikkrapporter som blir kjørt direkte ut fra FDB. For mer informasjon om FDB vises til FDB brukermanual.

1.3 Endringer grunnet innføring av elektronisk billettering

Elektronisk billettering er for tiden under innføring i riksvegferjedriften. Ved utgangen av 2008 var elektronisk billettering forsøkt innført i nesten alle ferjeselskaper. Ved overgangen til elektronisk billettering skjer det en radikal forandring ved innhenting av statistikkdataene. Alle data blir automatisk overført fra det elektroniske billetteringssystemet til en FDB-fil. FDB-filen blir sendt pr.e-post til vegkontoret for innlegging i den lokale FDB-databasen. Deretter sender vegkontoret filen til Vegdirektoratet for innlegging i den sentrale databasen. Etter planen skulle alle Ferjeselskapene ha innført eller være i ferd med å innføre elektronisk billettering i løpet av 2008. Noen selskap har imidlertid hatt problemer med å utgi korrekt statistikk på denne måten, disse presenterer statistikken på kjøretøygruppe. For å bevare kontinuitet og sammenlignbarhet i statistikken har det vært nødvendig med en todeling av FDB i en registrerings- og en statistikkmodul. Dette skyldes at man i det elektroniske billetteringssystemet har valgt å hente inn takstgrupper istedenfor å fortsette å registrere på den gamle kjøretøygrupperingen man brukte i den manuelle statistikken. Man får derfor et brudd i statistikken ved overgangen til elektronisk billettering.

Statistikk på landsbasis presenteres derfor kun for sum kjøretøy. Det er også viktig å merke seg at omregningsfaktoren for PBE (personbilenhet) nå er noe forskjellig for h.h.v. takstgrupper og kjøretøygrupper. En direkte sammenligning av PBE faktorer for kjøretøy og PBE faktor for takstgrupper vil derfor ikke bli riktig.

1.4 Antall samband og endringer i ferjestrekninger og samband 2007/2008

1.4.1 Antall samband

I 2008 er det blitt rapportert trafikk på 127 samband med trafikk i minimum 3 måneder. Det er to færre samband enn det var i 2007 (Øksfjord-Tverrfjord (Finnmark) trafikkeres av to selskap). Tabellen nedenfor viser sambandene fylkesvis fordelt og etter vegkategori. Tilsvarende tall for 2007 står i parentes.

Fylke	RS	FS	KS	Antall Samband
Østfold	1(1)			1
Buskerud	1(1)			1
Vest-Agder	1(1)	1(1)		2
Rogaland	8(8)	1(1)		9
Hordaland	18(18)	1(1)		19
Sogn og Fjordane	10(10)	1(1)		11
Møre og Romsdal	22(24)	4(4)		26
Sør-Trøndelag	3(3)	2(2)		5
Nord-Trøndelag	4(4)		2(2)	6
Nordland	21(21)	7(7)		28
Troms	9(9)	5(5)		14
Finnmark	1(1)	4(4)		5
SUM	99	26	2	127

1.4.2 Endringer i ferjestrekninger og samband 2007/2008

Hordaland:

I november 2007 ble Austevollsbrua åpnet for trafikk. Fra samme tid ble ferjestrekningene Hufthamar - Austevollshella og Krokeide - Austevollshella lagt ned. I 2008 gikk all trafikk til/fra Austevoll kommune over strekninga Krokeide - Hufthamar.

I mars 2008 ble Halsnøytunnelen åpnet for trafikk. Fra samme tid ble ferjestrekningene Skjersholmane - Sunde og Sunde - Ranavik lagt ned.

Begge disse endringene må en ta hensyn til når en sammenligner trafikk 2007/2008.

Møre og Romsdal:

Eiksund-Rjåneset nedlagt 23.februar 2008 (tunnel).
Aukan-Forsnes nedlagt i løpet av 2007.

I tillegg er det en del samband i Møre og Romsdal som driftes av Tide Sjø, men statistikken blir levert av Fjord1 MRF (se Møre og Romsdal i kap.7.2).

Sør-Trøndelag og Nord-Trøndelag:

Fosen ASA har fisjonert ut sjøvirksomheten i eget selskap og fusjonert dette sammen med tilsvarende selskap i Namsos Trafikkselskap. Det nye selskapet heter FosenNamsos sjø og ble operativt i drift fra 11. september. Statistikken for 2008 blir presentert som Fosen og Namsos Trafikkselskap.

En del strekninger har endret lengde etter nye målinger 2008, disse er oppdatert i kapittel 9.2

1.5 Trafikkbegreper

ÅDT : Årsdøgntrafikk er den gjennomsnittlige døgntrafikk i året. Summen av trafikken som passerer en fergestrekning i løpet av et år dividert med antall dager i året. Tall gis for den enkelte kjøretøygruppe/takstgruppe/sum i alt eller sum antall personer.

YDT : Yrkesdøgntrafikk.

HDT : Helgedøgntrafikk.

Vegtype/Ferjestrestrekningskategorier

RS : Riksveg-ferjestrekning

FS : Fylkesveg-ferjestrekning

KS : Kommunalveg-ferjestrekning

U : Ikke oppgitt strekningskategori

Variasjonskurve

En variasjonskurve viser totaltrafikken over året og på lengde-/kjøretøygrupper.

Begrenset trafikkindeks

I denne indeksen inngår kun de strekninger som har data i begge år. Det er denne indeksen som gir de beste tallene for den generelle trafikktviklingen i ferjetrafikken.

Transportproduksjon

Ved beskrivelse av produksjon i transportsektoren brukes gjerne begrepene trafikkarbeid og transportarbeid. Trafikkarbeidet gjenspeiler det arbeidet som transportenhetene/produksjonsenhetene utfører (kjøretøy/vogner osv.). Når en angir trafikkarbeidet på veg brukes enheten vognkilometer. Med transportarbeidet forstås hvilket arbeid som gjøres av transportenhetene ved å transportere personer eller gods. Måleenhetene som brukes ved beskrivelse av transportarbeidet er enten personkilometer eller tonnkilometer. Produksjon beregnes som :

Transportert enhet * Antall kilometer fraktet.

FDB beregner transportproduksjonen for personer og personbilkilometer (PBE).

Sonestatistikk

En sone angir lengden av en reisestrekning, eller m.a.o. hvor langt og hvor mange som har reist i henhold til i sonestatistikken. Soneinndelingen er den samme som i det offisielle riksregulativet for ferjetakster.

PBE (personbilenheter)

Hensikten med denne målenheten er at det skal være en størrelse som sier noe om hvor stor plass og hvor stor belastning det enkelte kjøretøy utgjør for fergen/fergedekket. PBE - begrepet gir mulighet for lettere å beregne produksjon i ferjenæringen. Dette kan i sin tur gi grunnlag for å foreta produktivites- og effektivitetsstudier av næringen. Ved beregningen av omregningsfaktoren for PBE har en tatt hensyn til forhold som lengde, bredde og vekt på de ulike kjøretøy-/takstgruppene. Fra og med 1994 er det tatt i bruk en ny omregningsfaktor for takstgrupper. Denne endringen skyldes:

- økt bredde på tunge kjøretøy (2,55m)
- justering i forhold til vekt
- andre forhold (div. merkostnader)

Fra 1999 har kjøretøyer i takstgruppe B01 og B02 fått samme antall PBE. Dette er kjøretøy som er mindre enn 6m.

Tabellen viser kjøretøygruppering med tilhørende PBE nøkkel:

KODE	DATO	TEKST	ANTALL PBE
1	06.07.90	Personbil u/henger	1
2	06.07.90	Personbil m/henger	3
3	06.07.90	Varebil	1
4	06.07.90	Lastebil u/henger	3
5	06.07.90	Lastebil m/henger	5
6	06.07.90	Buss	4
7	01.01.92	Moped	0

Tabellen viser takstgruppeinndelingen med tilhørende PBE-nøkkel:

KODE	DATO	TEKST	ANTALL PBE
A01	01.01.1994	Voksne	0,000
A02	01.01.1994	Honnør,barn	0,000
B01	01.01.1999	Kjøretøy <5 m	1,025
B02	01.01.1999	Kjøretøy 5-6 m	1,025
B03	01.01.1994	Kjøretøy 6-7 m	2,435
B04	01.01.1994	Kjøretøy 7-8 m	2,899
B05	01.01.1994	Kjøretøy 8-10 m	4,009
B06	01.01.1994	Kjøretøy 10-12 m	5,040
B07	01.01.1994	Kjøretøy 12-14 m	6,125
B08	01.01.1994	Kjøretøy 14-17 m	7,315
B09	01.01.1994	Kjøretøy 17-19 m	8,954
B10	01.01.1994	Kjøretøy 19-22 m	10,682
C01	01.01.1994	Motorsyssel,moped	0,000

Fylkeskoder

I statistikken er alle fylker angitt med en numerisk fylkeskode.

Fylkeskode	Fylkesnavn	Fylkeskode	Fylkesnavn
01	Østfold	12	Hordaland
02	Akershus	14	Sogn og Fjordane
03	Oslo	15	Møre og Romsdal
04	Hedmark	16	Sør Trøndelag
05	Oppland	17	Nord Trøndelag
06	Buskerud	18	Nordland
07	Vestfold	19	Troms
08	Telemark	20	Finnmark
09	Aust Agder		
10	Vest Agder		
11	Rogaland		

1.6 Feil og mangler i statistikken

Ferjeselskapenes rapportering av statistikk tall er i all hovedsak tilfredsstillende. Enkelte feil og mangler kan imidlertid forekomme. Når det gjelder selskaper som har innført elektronisk billettering knytter feilen seg hovedsakelig til systemfeil eller registreringsproblemer. For selskaper som registrerer passasjerer og kjøretøy manuelt, kan feil oppstå som følge av unøyaktigheter i registreringen. Statistikk tallene som presenteres for gjenstående biler kan være noe upresise p.g.a. unøyaktigheter i selve tellingene samt ulik praksis mellom ferjeselskapene med hensyn til hva som defineres som gjenstående kjøretøy.

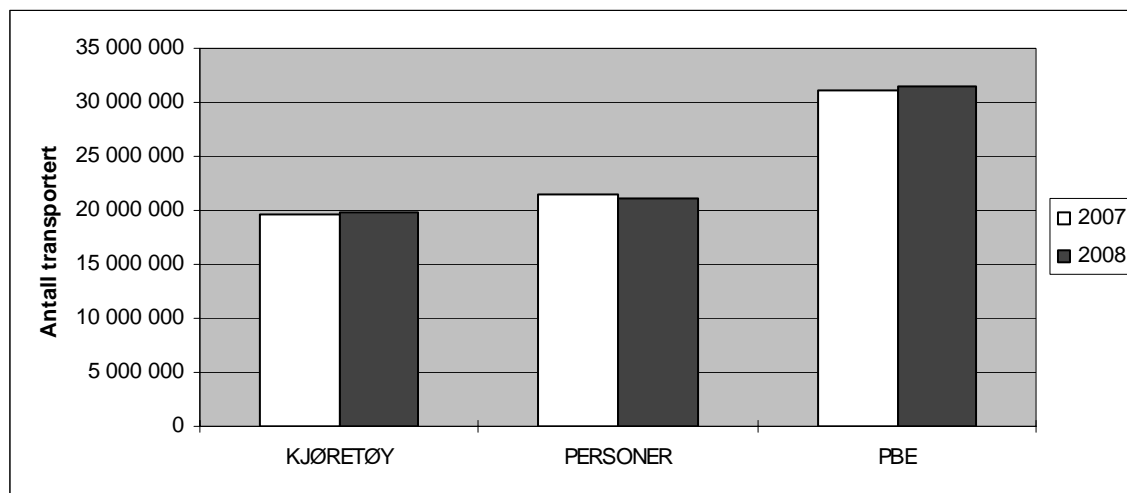
2. FERJETRAFIKKEN I 2008

Total ferjetrafikk fordelt på måneder og sum hele året for 2008. Kolonnene for antall turer og rest på land kan være mangelfullt utfylt. Personer presenteres eksklusive fører.

Mnd	PBE	KJØRETØY	MOTOR SYKKEL	PERSONER	TURER	REST PÅ LAND	KJ. TØY PR. TUR
JAN	2 210 648	1 303 531	2 190	1 124 957	129 237	8 107	10
FEB	2 232 816	1 347 184	2 437	1 265 911	122 521	21 840	11
MAR	2 288 402	1 454 363	2 809	1 534 067	126 492	24 877	11
APR	2 546 936	1 530 123	10 465	1 382 472	128 248	39 378	12
MAI	2 787 707	1 765 428	30 989	1 917 344	133 005	52 729	13
JUN	3 038 816	1 937 767	46 924	2 309 325	135 357	73 624	14
JUL	3 372 006	2 311 082	68 533	3 316 404	145 536	75 168	16
AUG	3 086 049	2 062 447	45 033	2 582 566	138 396	48 321	15
SEP	2 713 585	1 680 163	18 917	1 618 185	129 847	37 021	13
OKT	2 670 328	1 640 001	6 196	1 522 719	132 198	27 591	12
NOV	2 293 962	1 399 127	2 648	1 259 740	122 165	11 918	11
DES	2 154 814	1 378 967	1 757	1 345 974	119 843	9 122	12
2008	31 396 069	19 810 183	238 898	21 179 664	1 562 845	429 696	13

Totaltrafikken viser en oppgang på ca. 1,0 % for sum kjøretøy, mens for personer gikk trafikken ned med ca. 1,2 %. Hvis en ser på trafikkutviklingen for de ferjestrekninger som har vært åpne for trafikk i begge år (begrenset indeks), viser den en trafikkvekst for sum kjøretøy på 3,5 %. Dette er litt høyere enn den generelle trafikkutviklingen på vegnettet som var målt til 1,3 % i 2008.

FIGUR 1: TOTALTRAFIKK 2008 I FORHOLD TIL 2007



Historisk utvikling i ferjetrafikken for perioden 1974-2008*

År	Totale tall				Totalindeks		Begrenset indeks		
	Person- og varebiler	andre kjøretøyer	sum kjøretøy	personer	sum kjøretøy	pers- oner	sum kjøretøy	pers- oner	Vegtraf. Indeks
1974	8 329 715	1 321 051	9 650 766	23 811 740					
1975	9 457 485	1 394 789	10 852 274	25 019 586	12,4	7,2			
1976	10 462 691	1 490 880	11 953 571	26 010 890	10,1	5,8			
1977	11 622 239	1 568 496	13 190 735	27 193 283	10,3	6,4			
1978	12 235 582	1 604 056	13 839 638	27 401 415	4,9	2,1			
1979	12 619 454	1 668 589	14 288 043	27 776 807	3,2	2			0,8
1980	12 895 756	1 712 092	14 607 848	28 398 293	2,2	2,2			-1,1
1981	12 806 967	1 717 696	14 524 663	28 135 198	-0,6	-0,8	4	4	0,8
1982	13 117 151	1 714 191	14 831 342	27 422 623	2,1	-1	-0,8	-4,4	4,7
1983	13 320 718	1 704 942	15 025 660	27 328 389	1,3	0,2	3,4	-0,4	4,6
1984	13 831 586	1 746 547	15 578 133	27 822 776	3,7	2,5			2,6
1985	14 606 775	1 827 351	16 434 126	28 387 102	5,5	3,3			6,0
1986	15 405 867	1 875 685	17 281 552	28 779 740	5,2	2,8	-1,9	-6,2	7,8
1987	16 019 252	1 892 056	17 911 308	28 786 657	3,6	1,4	5,8	2,5	3,2
1988	16 323 974	1 841 125	18 165 099	28 314 665	2,3	-1,4	5,1	1,4	3,0
1989	16 714 830	1 761 810	18 476 640	29 195 206	0,8	0,6	2,1	1,3	0,8
1990	16 651 206	1 929 910	18 581 116	29 716 627	0,8	-1,8	1,4	2,7	-0,3
1991	16 300 670	1 942 943	18 243 613	29 375 740	-1,9	-1,5	-1	-0,3	-1,2
1992			17 283 701	27 473 314	-5,8	-6	-0,1	-1,3	0,4
1993			16 258 459	23 690 513	-6,2	-11	2,2	-1,9	0,9
1994			16 348 093	23 039 842	2,3	-1,4	2,1	-4,2	2,1
1995			15 187 247	20 505 090	-7,2	-11	2,1	0,1	2,3
1996			15 480 809	20 505 930	1,9	-0,3	3,3	1,7	2,8
1997			16 187 567	21 030 559	5,7	2,5	5,7	3,2	3,6
1998			16 402 703	20 730 593	1,3	-1,4	4,5	3,9	3,2
1999			16 747 860	20 673 188	2,1	-0,3	2,6	-0,2	2,0
2000			16 565 560	20 877 323	-1,1	1	0,7	2,6	1,7
2001			16 105 578	19 959 932	-2,8	-4,4	3,5	1,9	2,4
2002			16 490 364	19 986 149	2,4	0,1	3,1	0,5	3,0
2003			16 823 232	20 040 067	2,0	0,3	2,1	1,1	1,8
2004			17 330 828	20 256 917	3,0	1,4	3,0	1,2	2,0
2005			17 826 945	20 486 156	2,9	1,1	2,9		2,6
2006			18 552 002	21 112 841	4,1	3,1	3,9	3,4	1,7
2007			19 620 406	21 435 021	5,8	1,5	4,3	1,7	3,1
2008			19 810 183	21 179 664	1,0	-1,2	3,5	1,1	1,3

Totalindeksen viser prosentvis endring i totaltrafikken i forhold til foregående år.

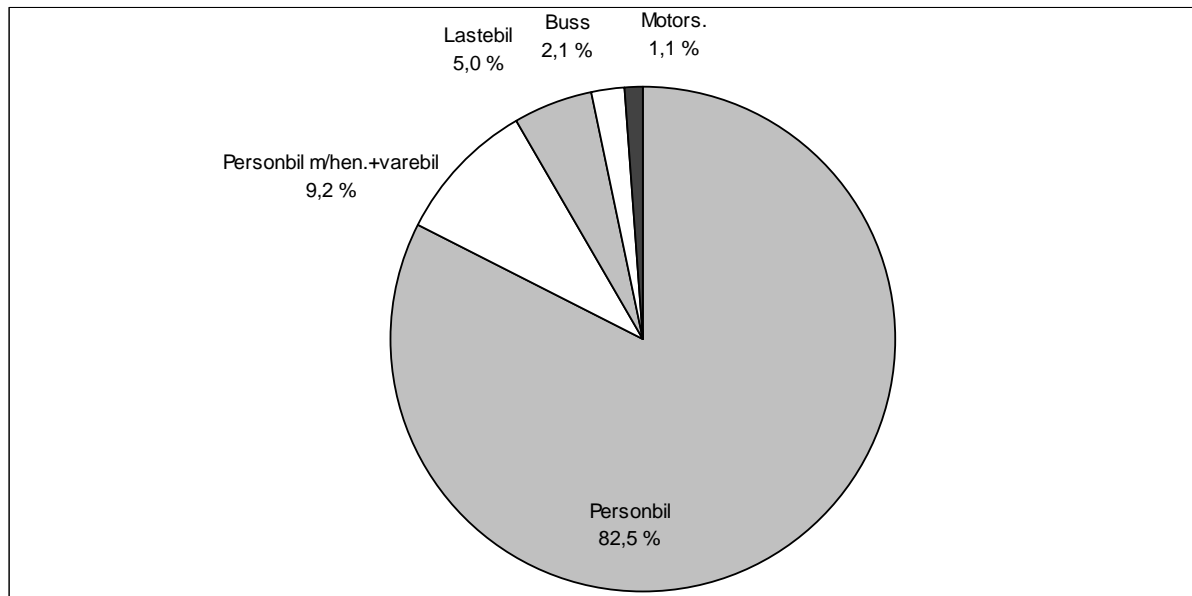
Begrenset indeks viser prosentvis endring i trafikken for alle strekninger som også hadde trafikk foregående år. Dette betyr at nedleggelse eller opprettelse av strekninger / samband ikke har innvirkning på denne indeksen.

* Antall personer presenteres eksklusive fører.

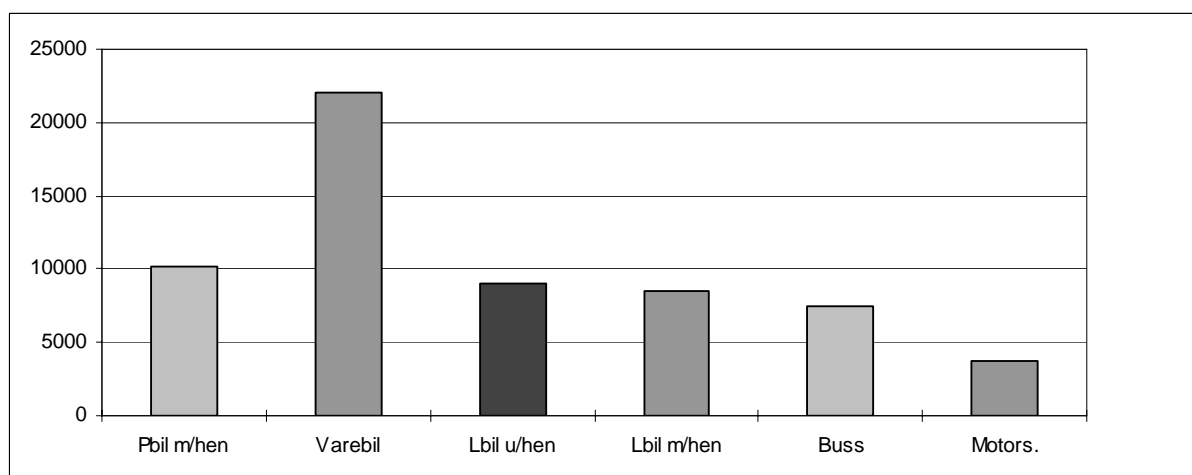
2.1 Totaltrafikk fordelt på kjøretøygrupper

Figuren viser den prosentvise fordelingen på kjøretøygrupper. Personbiler u/henger (lette biler) utgjør ca. 0,29 mill. kjøretøy og har en andel på ca. 83 % av trafikken på kjøretøygrupper. Lastebilene utgjør ca. 5 % av totaltrafikken.

FIGUR 2: PROSENTVIS FORDELING PÅ KJØRETØYGRUPPER



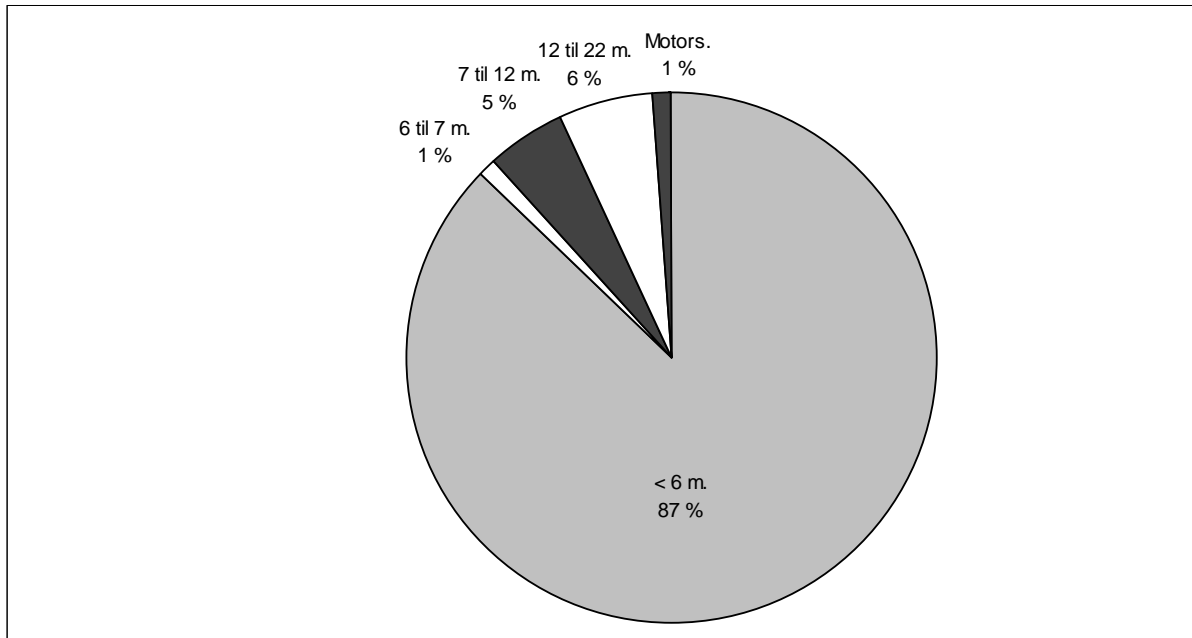
FIGUR 3: FORDELING MELLOM KJØRETØYGRUPPER (ekskl. personbil u/tilhenger)



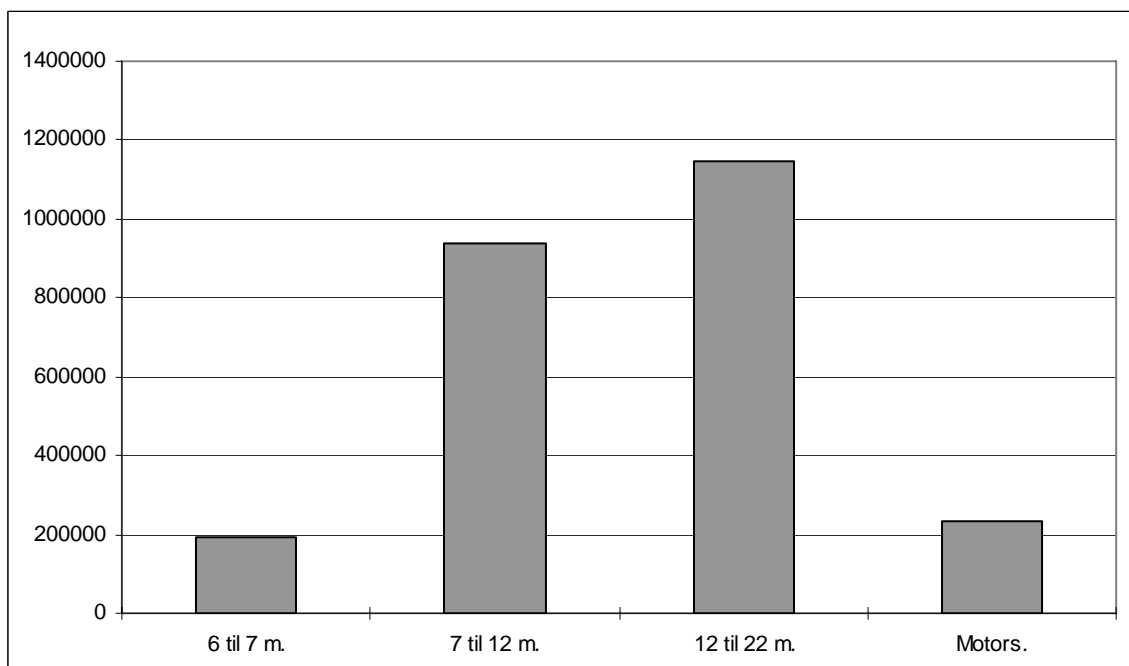
2.2 Totaltrafikk fordelt på lengdegrupper

Figuren viser den prosentvise fordelingen på lengdegrupper. Personbiler under 6 meter (lette biler) utgjør ca. 17,2 mill. kjøretøy og har en andel på ca. 87 % av trafikken på lengdegrupper.

FIGUR 4: PROSENTVIS FORDELING PÅ LENGDEGRUPPER



FIGUR 5: FORDELING MELLOM LENGDEGRUPPER (ekskl. personbil under 6m)



2.3 Totaltrafikk fordelt på vegtype

Variasjonskurver begge grupper vil si at det er generert totaltall for hovedgruppene på grunnlag av data som er lagt inn enten under kjøretøygrupper eller takstgrupper. Ca. 96,3 % av registrert trafikkmengde er på riksvegstreknings, mens ca. 2,9 % er på fylkesvegstreknings. Ca 0,8 % av registrert trafikkmengde ligger på kommunalvegstreknings og streknings med manglende utfyllt vegident.

VARIASJONSKURVER BEGGE GRUPPER RIKSVEGSTREKNINGER (inkl Europaveg.)

Mnd	PBE	KJØRE TØY	MOTOR SYKKEL	PERSONER	TURER	GJENST BILER
JAN	2139927	1254979	2082	1072251	106747	8078
FEB	2159758	1297774	2313	1210918	100897	21760
MAR	2202933	1393033	2540	1460957	103715	24641
APR	2448568	1464068	9920	1313301	104214	39224
MAI	2681665	1691045	30106	1829559	107997	52437
JUN	2927417	1858889	45898	2208053	109815	73276
JUL	3249733	2218194	67341	3180866	117512	74752
AUG	2975949	1981448	44093	2477569	112499	48185
SEP	2611165	1609024	18298	1540863	105436	36810
OKT	2569444	1570143	5809	1450861	107314	27451
NOV	2206335	1339992	2406	1198372	99829	11884
DES	2072455	1321056	1567	1284112	98566	9076
2008	30245351	18999645	232373	20227682	1274541	427574

VARIASJONSKURVER BEGGE GRUPPER FYLKESVEGSTREKNINGER

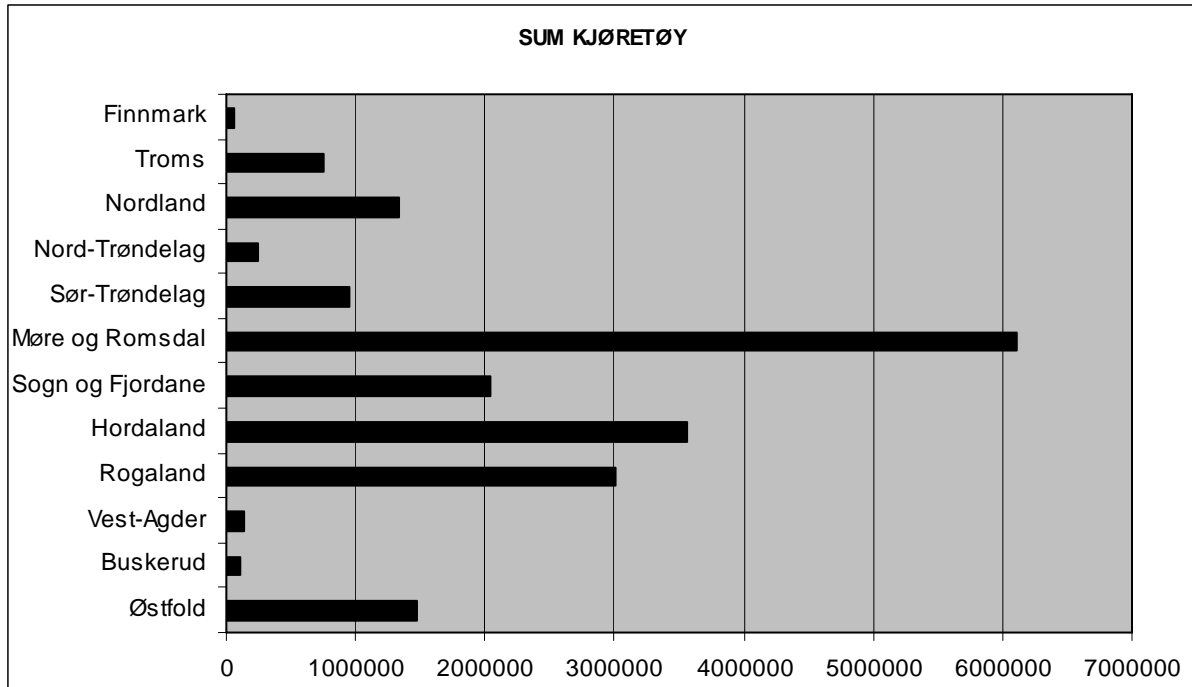
Mnd	PBE	KJØRE TØY	MOTOR SYKKEL	PERSONER	TURER	GJENST BILER
JAN	61140	41506	100	46161	19645	20
FEB	63452	42346	117	48227	18936	58
MAR	67562	48879	193	60094	20011	210
APR	75085	51112	281	56652	20955	124
MAI	81829	58434	484	71873	21799	258
JUN	85647	61936	623	83542	22347	308
JUL	96634	74999	832	114342	24461	322
AUG	85826	64480	716	87492	22578	118
SEP	79984	56395	363	64438	21486	134
OKT	79140	55171	224	59674	21715	111
NOV	67901	45987	151	50610	19489	29
DES	62940	44426	112	49977	18460	32
2008	907139	645671	4196	793082	251882	1724

VARIASJONSKURVER BEGGE GRUPPER KOMMUNALVEGSTREKNINGER

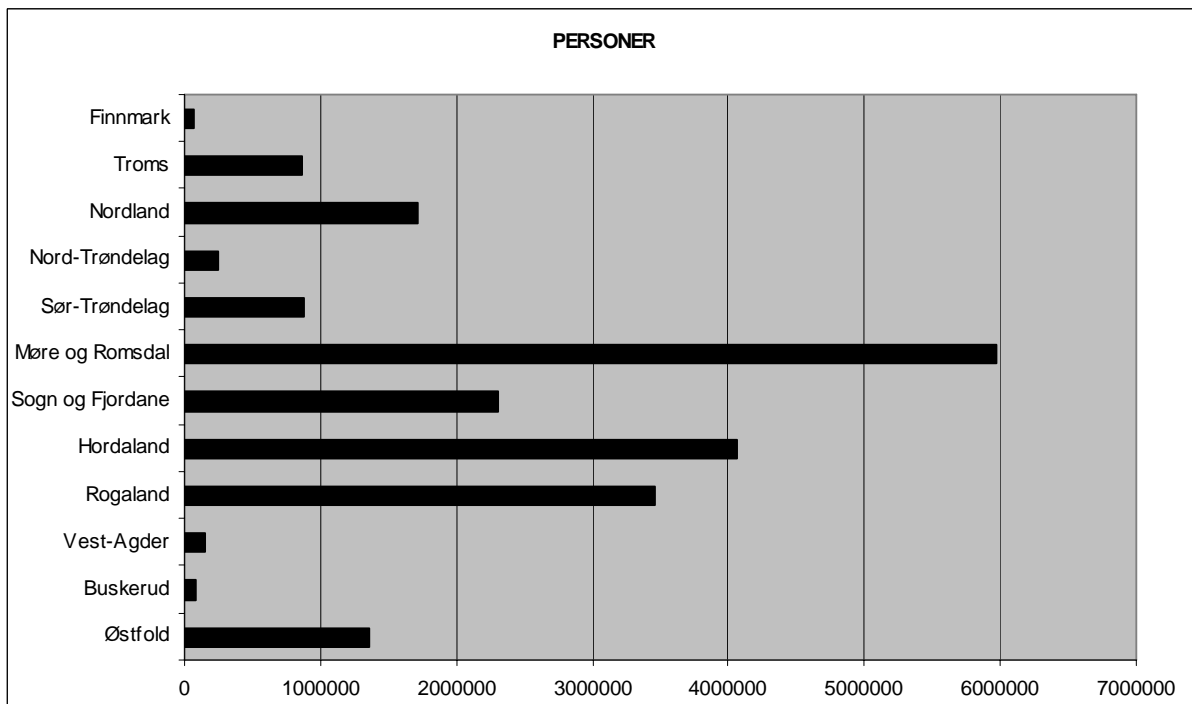
Mnd	PBE	KJØRE TØY	MOTOR SYKKEL	PERSONER	TURER	GJENST BILER
JAN	1544	1371		2010	1471	6
FEB	1414	1301	2	1980	1382	8
MAR	1683	1527	2	2649	1409	10
APR	1705	1536	12	2598	1483	21
MAI	2021	1733	25	3102	1514	25
JUN	1971	1721	28	3496	1586	9
JUL	2815	2491	28	4223	1798	17
AUG	2466	2117	23	3410	1649	4
SEP	1634	1472	4	2327	1418	8
OKT	2033	1823	4	2499	1565	3
NOV	1590	1422		1993	1369	5
DES	1376	1258	4	1874	1340	
2008	22252	19772	132	32161	17984	116

2.4 Totaltrafikk fordelt på fylker

FIGUR 6: FYLKENES TOTALTRAFIKK MÅLT I SUM KJØRETØY I 2008



FIGUR 7: FYLKENES TOTALTRAFIKK MÅLT I ANTALL PERSONER I 2008



Tabellene viser fylkesvis månedsvariasjon i ferjetrafikken i 2008 for de forskjellige kjøretøygruppene.

FYLKE : 1 Østfold

Mnd	LENGDE < 5.0m	LENGDE 5-6m	LENGDE 6-7m	LENGDE 7-8m	LENGDE 8-10m	LENGDE 10-12m	LENGDE 12-14m	LENGDE 14-17m	LENGDE 17-19m	LENGDE 19-22m	MOTOR SYKKEL	VOKSNE	HONNØR /BARN	TURER	GJENST BILER	PBE
JAN		72675	772	367	1276	1432	297	12597	5944	303	85	43497	22491	1881	5178	240194
FEB		81643	959	442	1339	1523	314	12143	5286	300	135	51383	32835	1768	13062	241629
MAR		91964	1084	451	1179	1410	343	11307	5118	334	191	62629	40552	1808	10702	244249
APR		89425	1346	534	1561	1763	489	12925	5772	350	751	54345	30745	1869	17658	264592
MAI		106959	1573	614	1360	1908	500	12061	5604	364	2565	72069	45969	1882	17181	275667
JUN		116501	1686	715	1509	2190	525	12380	5315	404	2987	82759	56755	1874	31947	288360
JUL		147165	2332	798	1734	3106	656	10141	4276	360	3433	119194	98256	1923	30504	301774
AUG		121850	1710	594	1424	2106	480	10490	4818	439	2443	87462	61594	1927	15154	274609
SEP		98661	1538	593	1378	1878	484	11870	5625	600	1337	63257	36901	1873	10827	268150
OKT		98936	1525	589	1397	1916	391	12210	5844	364	540	64222	39394	1911	9068	270014
NOV		91487	1166	416	1236	1585	284	10812	5107	329	190	58601	33750	1525	6455	240835
DES		91500	769	271	1105	1335	221	9021	4273	329	113	63483	39313	1786	3127	216721
2008		1208766	16460	6384	16498	22152	4984	137957	62982	4476	14770	822901	538555	22027	170863	3126795

FYLKE : 6 Buskerud

Mnd	LENGDE < 5.0m	LENGDE 5-6m	LENGDE 6-7m	LENGDE 7-8m	LENGDE 8-10m	LENGDE 10-12m	LENGDE 12-14m	LENGDE 14-17m	LENGDE 17-19m	LENGDE 19-22m	MOTOR SYKKEL	VOKSNE	HONNØR /BARN	TURER	GJENST BILER	PBE
JAN	2890	3304	34	250	145	6	3	132	67			1941	1590	836		9352
FEB	3285	3241	38	259	130	9	2	137	75		11	2533	2039	789		9785
MAR	4128	2963	27	335	111	4	1	141	75		17	2772	2415	836		10479
APR	4170	3834	49	320	212	11	6	145	125		109	2869	2442	883	23	12373
MAI	6211	3860	51	521	162	19	2	131	147		488	5031	3769	926	265	15021
JUN	7403	4145	73	438	141	35	2	106	142	1	464	5985	4460	913	122	16096
JUL	9203	2927	105	283	165	15	3	97	67		453	8345	5914	694	42	15574
AUG	5009	5966	88	394	249	22	3	146	130	3	379	6164	4274	416	105	15997
SEP	4774	4056	39	233	240	19	8	81	141	5	224	3544	2682	879	26	12837
OKT	4245	4292	63	230	239	21	2	124	160	3	74	2943	2414	856	30	13019
NOV	2431	4972	47	213	300	10	9	66	119	14	2	2595	2091	347	10	11326
DES	2273	3857	41	114	157	4	2	64	76	8	8	2282	2140	382		8610
2008	56022	47417	655	3590	2251	175	43	1370	1324	37	2229	47004	36230	8757	623	150469

FYLKE : 10 Vest-Agder

Mnd	PERSONBIL		VAREB.LASTEBIL		BUSS		MOTOR PERS		GJENST	TURER	PBE
	U.TIL	M.TIL	U.TIL	M.TIL			SYKL				
JAN	7143	179	1605	236	18	96	61	8394	1	2558	10467
FEB	7300	226	1563	209	14	94	84	9085		2401	10614
MAR	8872	326	1527	258	27	80	91	11760	6	2490	12606
APR	8818	361	1770	310	105	103	98	11228	3	2520	13538
MAI	10375	494	1522	339	34	111	166	14966	52	2553	15010
JUN	11189	444	1567	381	19	117	226	14919	124	2489	15794
JUL	14480	511	1386	377	16	98	256	20363	95	2565	19002
AUG	11463	355	1792	281	10	111	228	15675	29	2527	15657
SEP	8869	330	1942	273	12	108	145	11747	7	2505	13112
OKT	9055	299	1959	258	7	100	89	11116		2561	13120
NOV	7843	212	1634	228	6	90	8	9217		2401	11187
DES	8703	204	1547	197	35	91	21	9777		2490	11992
2008	114110	3941	19814	3347	303	1199	1473	148247	317	30060	162099

FYLKE : 11 Rogaland

Mnd	LENGDE < 5.0m	LENGDE 5-6m	LENGDE 6-7m	LENGDE 7-8m	LENGDE 8-10m	LENGDE 10-12m	LENGDE 12-14m	LENGDE 14-17m	LENGDE 17-19m	LENGDE 19-22m	MOTOR SYKKEL	VOKSNE	HONNØR /BARN	TURER	GJENST BILER	PBE
JAN		174261	964	1431	5946	1514	1083	8000	5205	111	947	135739	54592	15176	1073	329526
FEB		188452	1139	1479	6105	1507	1091	7774	5023	90	1023	151083	75235	14680	2021	341781
MAR		212232	1286	1406	6007	1544	1164	7442	4805	137	997	177874	94534	15418	2185	362664
APR		205739	1750	1881	7187	1894	1217	8812	5775	176	2760	164918	72689	15510	5351	384458
MAI		244284	2511	1834	7381	2143	1451	8366	5332	165	6395	223168	111544	16339	9328	421803
JUN		255447	3800	2119	7911	2539	1321	8657	5181	177	7540	232080	122081	16308	6698	441439
JUL		291603	4454	1921	8058	2863	1103	7449	4671	102	8561	289858	173451	16975	3203	466201
AUG		282848	4190	1814	7641	2431	1145	7348	4712	156	6667	274500	139590	16541	5868	452887
SEP		226617	2169	1664	7615	1951	1199	8677	5347	265	3995	187013	85834	15401	7506	404273
OKT		223011	1823	1761	7140	1715	1118	8775	5525	130	1837	171969	86909	15572	4081	397295
NOV		191374	1278	1453	6061	1336	1105	8207	5064	106	893	150007	61218	14212	574	347792
DES		193132	1136	1154	5291	1057	933	7507	4779	101	615	155075	73931	13426	324	335109
2008		2689000	26500	19917	82343	22494	13930	97014	61419	1716	42230	2313284	1151608	185558	48212	4685229

FYLKE : 12 Hordaland

Mnd	LENGDE < 5.0m	LENGDE 5-6m	LENGDE 6-7m	LENGDE 7-8m	LENGDE 8-10m	LENGDE 10-12m	LENGDE 12-14m	LENGDE 14-17m	LENGDE 17-19m	LENGDE 19-22m	MOTOR SYKKEL	VOKSNE	HONNØR /BARN	TURER	GJENST BILER	PBE
JAN		204255	1298	1521	8545	2515	1393	7208	4277	142	614	152082	57387	25097	138	364936
FEB		213938	1384	1570	8733	2548	1345	7234	4297	160	674	163705	77057	24179	227	376400
MAR		235094	1443	1438	9047	2257	1423	6671	3901	174	688	191904	99069	23908	1670	390601
APR		245167	2105	2046	11555	3157	1461	8986	5212	185	2494	188038	85162	24142	2212	447914
MAI		290041	3072	2232	12467	3821	1819	8665	4983	165	6811	258643	137365	25180	4144	501387
JUN		306645	4326	2326	14140	5044	1792	8900	4915	143	7784	292173	148802	25115	2852	535313
JUL		370182	5600	2279	14855	6543	1661	7996	4006	128	9824	384053	231496	26245	3696	598111
AUG		337251	4752	2156	13940	4961	1595	8159	4657	128	7701	330742	165336	25625	2896	556911
SEP		267184	2662	2253	12302	3775	1379	8560	5038	190	3875	214451	102657	24090	3512	473424
OKT		255135	2012	1966	11608	3194	1295	8069	4917	128	1406	194112	93255	24611	1717	447097
NOV		218688	1492	1710	8985	2496	1482	7025	4170	123	778	168967	69297	22863	476	380463
DES		222542	1254	1377	7844	2070	1452	6245	3816	131	521	170003	86045	22522	308	367174
2008		3166122	31400	22874	134021	42381	18097	93718	54189	1797	43170	2708873	1352928	293577	23848	5439731

FYLKE : 14 Sogn og Fjordane

Mnd	LENGDE < 5.0m	LENGDE 5-6m	LENGDE 6-7m	LENGDE 7-8m	LENGDE 8-10m	LENGDE 10-12m	LENGDE 12-14m	LENGDE 14-17m	LENGDE 17-19m	LENGDE 19-22m	MOTOR SYKKEL	VOKSNE	HONNØR /BARN	TURER	GJENST BILER	PBE
JAN		100304	819	1040	4677	1810	1350	5639	4600	64	57	77203	31312	15870	288	227083
FEB		110282	856	1203	4758	1842	1313	5508	4618	55	100	86206	43949	15301	435	237240
MAR		128350	934	1037	4970	1750	1291	5172	4300	51	74	106823	55935	15900	3640	250372
APR		125048	1124	1231	6584	2103	1471	6184	4976	41	574	92485	44007	16189	1665	270713
MAI		158110	1868	1504	7653	2715	1531	6060	4453	48	3149	135538	73130	17132	2463	309427
JUN		175402	2930	1611	9157	3561	1739	5993	4496	54	5753	166913	84005	17146	4857	341574
JUL		230906	3642	1540	11832	4746	1580	5083	3841	74	7870	248185	141826	17728	3670	403408
AUG	3	201759	3182	1389	9126	3439	1608	5552	4279	65	5339	205904	104171	17306	4072	361970
SEP		148600	1545	1471	7459	2414	1617	5992	4930	69	1860	116488	57924	16756	2112	301027
OKT		141218	1231	1381	6937	2295	1584	6400	5016	72	307	108006	55538	16886	1257	293327
NOV		115585	901	1046	4972	1843	1404	5843	4613	81	108	90117	37925	15912	171	246433
DES		118806	741	931	4200	1642	1417	5194	3866	32	73	93100	44942	15710	276	233024
2008		31754370	19773	15384	82325	30160	17905	68620	53988	706	25264	1526968	774664	197836	24906	3475599

FYLKE : 15 Møre og Romsdal

Mnd	LENGDE < 5.0m	LENGDE 5-6m	LENGDE 6-7m	LENGDE 7-8m	LENGDE 8-10m	LENGDE 10-12m	LENGDE 12-14m	LENGDE 14-17m	LENGDE 17-19m	LENGDE 19-22m	MOTOR SYKKEL	VOKSNE	HONNØR /BARN	TURER	GJENST BILER	PBE
JAN		391553	2971	3445	10937	8698	1800	13198	10278	365	235	244704	103339	34820	1210	709744
FEB		396558	2767	3335	10196	8231	1736	12925	9595	407	231	248504	124903	32541	4664	700678
MAR		399890	2678	2971	8877	7493	1559	11023	8606	297	424	281955	146004	33343	4387	668787
APR		432474	3845	4095	11156	8922	1884	14036	10969	289	2643	273451	127307	34008	3959	769727
MAI		478766	5152	4155	10455	9023	1954	13292	10127	356	7380	345959	179115	34523	5949	806395
JUN		511276	8099	4200	10995	11220	2260	13622	10079	296	12564	435572	199635	34985	11508	863479
JUL		587222	10109	4047	10615	2062	10686	8683	8289	289	19101	597241	294622	38334	17889	905517
AUG		549025	8327	4084	10330	10326	1977	11878	9271	275	12945	489880	231967	36711	8734	873269
SEP		467025	4947	3964	10974	9143	1844	13393	10598	426	5084	314380	146679	34115	6766	801023
OKT		463292	4414	3920	11934	8685	1986	14422	11073	382	1173	290453	146229	34989	5326	809492
NOV		400096	3295	3156	10185	7557	1837	13297	9372	357	341	251587	112437	32329	2797	702439
DES		395411	2607	2761	8992	6785	1657	11742	7402	529	152	260537	129286	32052	4704	657864
2008		5472588	59211	44133	125541	106698	22556	153514	116053	4268	62273	4034223	1941523	412750	77893	9268415

FYLKE : 16 Sør-Trøndelag

Mnd	LENGDE < 5.0m	LENGDE 5-6m	LENGDE 6-7m	LENGDE 7-8m	LENGDE 8-10m	LENGDE 10-12m	LENGDE 12-14m	LENGDE 14-17m	LENGDE 17-19m	LENGDE 19-22m	MOTOR SYKKEL	PERSONER	TURER	GJENST BILER	PBE	
JAN		54766	177	249	2066	679	53	663	1334	24	42	49095	3171	3423	97	86368
FEB		56626	201	230	2064	701	38	588	1226	20	44	54708	4353	3198	1121	86731
MAR		64953	192	202	2148	598	36	460	1189	11	77	67497	5670	3406	1980	93604
APR		69577	236	341	2941	792	63	635	1686	38	522	63215	5127	3386	7930	109195
MAI	1	82830	388	349	3268	781	76	622	1686	25	2030	81116	6802	3463	11728	124275
JUN		86355	450	301	3537	819	107	661	1597	30	1557	93660	7682	3437	10355	128900
JUL		96079	561	317	3563	822	93	577	1452	4	2467	116451	11082	3492	4453	137027
AUG		90235	400	263	3502	759	131	620	1689	6	1680	99617	9049	3502	9411	132617
SEP		75172	250	289	3305	735	135	659	1727	50	966	72255	5789	3459	5609	117097
OKT		75397	226	253	3296	755	87	746	1748	35	283	69022	5477	3518	5514	117600
NOV		61151	185	219	2726	723	86	741	1437	7	76	58480	4384	3350	1170	97226
DES		62854	164	206	1917	611	60	586	954	5	55	59569	4702	3424	220	89436
2008		1 875995	3430	3219	34333	8775	965	7558	17725	255	9799	884685	73288	41058	59588	1320078

FYLKE : 17 Nord-Trøndelag

Mnd	LENGDE < 5.0m	LENGDE 5-6m	LENGDE 6-7m	LENGDE 7-8m	LENGDE 8-10m	LENGDE 10-12m	LENGDE 12-14m	LENGDE 14-17m	LENGDE 17-19m	LENGDE 19-22m	MOTOR SYKKEL	VOKSNE	HONNØR /BARN	TURER	GJENST BILER	PBE
JAN		14841	236	110	596	60	18	237	327	22	5	9008	6018	4200	4	23804
FEB		15359	205	128	604	75	5	238	291	19	10	9160	6412	3909	3	23993
MAR		17342	201	150	560	73	56	231	360	27	3	10824	8191	4130	6	26857
APR		17591	276	207	819	83	63	257	388	23	52	10753	7090	4074	51	28990
MAI		21132	322	179	732	89	48	238	438	5	153	14047	10095	4216	305	32357
JUN		21607	285	204	746	104	38	253	383	35	252	15601	11776	4068	274	32834
JUL		23475	215	174	685	55	26	206	276	26	472	18755	12199	4312	74	32528
AUG		20744	253	169	703	62	63	203	353	31	271	14340	10979	4189	8	30862
SEP		18879	244	199	677	87	30	286	406	59	149	11184	8785	4157	13	30216
OKT		18891	217	176	788	93	38	250	430	15	59	10605	8188	4237	10	30102
NOV		16293	216	142	583	92	55	198	392	11	23	9360	6330	4124		25852
DES		17430	232	150	641	60	39	159	323		25	10622	6885	4182		26032
2008		223584	2902	1988	8134	933	479	2756	4367	273	1474	144259	102948	49798	748	344427

FYLKE : 18 Nordland

Mnd	LENGDE < 5.0m	LENGDE 5-6m	LENGDE 6-7m	LENGDE 7-8m	LENGDE 8-10m	LENGDE 10-12m	LENGDE 12-14m	LENGDE 14-17m	LENGDE 17-19m	LENGDE 19-22m	MOTOR SYKKEL	VOKSNE	HONNØR /BARN	TURER	GJENST BILER	PBE
JAN		55688	685	652	3192	677	963	3138	3413	103	88	44191	28675	16732	42	137360
FEB		55297	681	695	3107	622	1095	3108	3384	109	85	44192	30243	16005	168	136850
MAR		71625	678	701	3126	641	1057	2541	3197	104	141	59083	44697	16895	128	147660
APR		74646	1014	958	3828	754	1144	3214	3710	101	313	54544	37709	17165	324	165721
MAI		94291	1944	1223	4263	770	1635	3398	3661	167	1274	74953	56566	17931	1075	195334
JUN		132544	5857	1483	5602	1514	2717	3903	3772	178	6134	145926	83894	19910	3874	265376
JUL		210302	9247	2144	6797	1469	4617	3474	3685	168	13682	261627	145270	23234	10769	367426
AUG		139993	4057	1381	5485	1126	2303	3725	3827	128	5918	146416	87468	20366	1644	262028
SEP		87356	1604	1043	4296	891	1357	4045	4142	141	875	64352	44786	17561	296	194677
OKT		79670	1069	1117	4048	962	1136	4238	4104	134	234	56590	42324	17922	385	184717
NOV		63633	778	769	3476	780	1068	3737	3504	102	113	49098	31939	16849	253	153556
DES		62853	543	643	2958	657	950	2991	2849	129	96	48687	33822	15975	124	137366
2008		1127898	28157	12809	50178	10863	20042	41512	43248	1564	28953	1049659	667393	216545	19082	2348071

FYLKE : 19 Troms

Mnd	PBE	KJØRE TØY	MOTOR SYKKEL	PERSONER	TURER	GJENST BILER
JAN	66825	49849	53	50084	7685	76
FEB	62295	46436	32	49595	6976	139
MAR	73638	56435	58	64782	7477	162
APR	73050	55145	118	55657	7601	200
MAI	83445	82618	562	68612	7845	239
JUN	100869	76696	1639	105194	8065	1001
JUL	114608	89019	2348	138549	8960	696
AUG	100041	77600	1497	98247	8329	379
SEP	89657	67385	419	67445	7949	339
OKT	87599	65302	186	64586	8036	203
NOV	71677	54001	115	53087	7314	12
DES	66931	51752	76	52867	7005	35
2008	990635	752238	7103	868705	93242	3481

FYLKE : 20 Finnmark

Mnd	LENGDE < 5.0m	LENGDE 5-6m	LENGDE 6-7m	LENGDE 7-8m	LENGDE 8-10m	LENGDE 10-12m	LENGDE 12-14m	LENGDE 14-17m	LENGDE 17-19m	LENGDE 19-22m	MOTOR SYKKEL	VOKSNE	HONNØR /BARN	TURER	GJENST BILER	PBE
JAN		3408	29	69	101	19	40	31	27	1	3	1765	1850	959		4989
FEB	2	3122	17	46	134	15	31	46	34		8	1484	1600	774		4820
MAR		4195	14	79	176	18	38	110	52	2	48	2254	2513	881	11	6884
APR		3851	24	79	150	31	36	104	77		31	1872	1946	901	2	6663
MAI		4810	56	121	171	56	28	71	57		16	2938	2751	1015		7586
JUN	4	5515	77	156	186	55	46	96	51	2	24	3556	3579	1047	12	8782
JUL	7	7589	109	188	223	45	61	43	45	2	66	5219	5530	1074	77	10830
AUG	2	6321	68	143	205	29	48	57	49	2	39	4323	3917	957	21	9200
SEP	2	5075	69	149	194	21	40	109	38	2	10	2920	2901	1102	8	8091
OKT	15	4480	43	83	191	37	36	58	42	2	8	2309	2535	1099		6947
NOV	6	3425	42	81	149	24	31	39	13	1	1	1718	1919	939		5174
DES	4	3228	30	64	114	14	28	23	13		3	1791	1817	889	4	4555
2008	42	55019	578	1258	1994	364	463	787	498	14	257	32149	32858	11637	135	84522

2.5 Totaltrafikk fordelt på selskaper

VARIASJONSKURVER BEGGE GRUPPER ÅRSVARIASJON

FYLKE : 1 Østfold		SELSKAP : 2 BASTØ FOSEN A/S				
Mnd	PBE	KJØRE TØY	MOTOR SYKKEL	PERSONER	TURER	GJENST BILER
JAN	240194	95663	85	65988	1881	5178
FEB	241629	103949	135	84218	1768	13062
MAR	244249	113190	191	103181	1808	10702
APR	264592	114165	751	85090	1869	17658
MAI	275667	130943	2565	118038	1882	17181
JUN	288360	141225	2987	139514	1874	31947
JUL	301774	170568	3433	217450	1923	30504
AUG	274609	143911	2443	149056	1927	15154
SEP	268150	122627	1337	100158	1873	10827
OKT	270014	123172	540	103616	1911	9068
NOV	240835	112422	190	92351	1525	6455
DES	216721	108824	113	102796	1786	3127
2008	3126795	1480659	14770	1361456	22027	170863

VARIASJONSKURVER BEGGE GRUPPER ÅRSVARIASJON

FYLKE : 6 Buskerud		SELSKAP : 1 BILFERGEN DRØBAK-HURUM A/S				
Mnd	PBE	KJØRE TØY	MOTOR SYKKEL	PERSONER	TURER	GJENST BILER
JAN	9352	6831		3531	836	
FEB	9785	7176	11	4572	789	
MAR	10479	7785	17	5187	836	
APR	12373	8872	109	5311	883	23
MAI	15021	11107	488	8800	926	265
JUN	16096	12486	464	10445	913	122
JUL	15574	12865	453	14259	694	42
AUG	15997	12010	379	10438	416	105
SEP	12837	9596	224	6226	879	26
OKT	13019	9379	74	5357	856	30
NOV	11326	8181	2	4686	347	10
DES	8610	6596	8	4422	382	
2008	150469	112884	2229	83234	8757	623

VARIASJONSKURVER BEGGE GRUPPER ÅRSVARIASJON

FYLKE : 10 Vest-Agder		SELSKAP : 1 FLEKKEFJORD DAMPSKIPSEL. A/S				
Mnd	PBE	KJØRE TØY	MOTOR SYKKEL	PERSONER	TURER	GJENST BILER
JAN	10467	9277	61	8394	2558	1
FEB	10614	9406	84	9085	2401	
MAR	12606	11090	91	11760	2490	6
APR	13538	11467	98	11228	2520	3
MAI	15010	12875	166	14966	2553	52
JUN	15794	13717	226	14919	2489	124
JUL	19002	16868	256	20363	2565	95
AUG	15657	14012	228	15675	2527	29
SEP	13112	11534	145	11747	2505	7
OKT	13120	11678	89	11116	2561	
NOV	11187	10013	8	9217	2401	
DES	11992	10777	21	9777	2490	
2008	162099	142714	1473	148247	30060	317

VARIASJONSKURVER BEGGE GRUPPER

ÅRSVARIASJON

FYLKE : 11 Rogaland

SELSKAP : 3 TIDE SJØ A/S

Mnd	PBE	KJØRE TØY	MOTOR SYKKEL	PERSONER	TURER	GJENST BILER
JAN	170357	120958	897	119032	12960	161
FEB	172002	125356	963	133848	12548	456
MAR	187750	140575	878	161458	13207	1091
APR	200022	141606	2045	147153	13314	3267
MAI	222265	164489	4138	201519	14119	6095
JUN	238260	176730	5299	217338	14116	4449
JUL	247798	194436	6286	278800	14699	1338
AUG	242963	190128	4649	257088	14283	3869
SEP	211282	155614	2971	172864	13205	5636
OKT	205058	149458	1590	151894	13321	2530
NOV	179735	128882	845	127354	12069	361
DES	172077	126964	601	137372	11282	210
2008	2449567	1815196	31162	2105720	159123	29463

VARIASJONSKURVER BEGGE GRUPPER

ÅRSVARIASJON

FYLKE : 11 Rogaland

SELSKAP : 4 FJORD1 FYLKESBAATANE

Mnd	PBE	KJØRE TØY	MOTOR SYKKEL	PERSONER	TURER	GJENST BILER
JAN	159169	77557	50	71299	2216	912
FEB	169779	87304	60	92470	2132	1565
MAR	174914	95448	119	110950	2211	1094
APR	184437	92825	715	90454	2196	2084
MAI	199538	108978	2257	133193	2220	3233
JUN	203180	110422	2241	136823	2192	2249
JUL	218403	127788	2275	184509	2276	1865
AUG	209924	122157	2018	157002	2258	1999
SEP	192991	99890	1024	99983	2196	1870
OKT	192237	101540	247	106984	2251	1551
NOV	168057	87102	48	83871	2143	213
DES	163032	88126	14	91634	2144	114
2008	2235662	1199137	11068	1359172	26435	18749

VARIASJONSKURVER BEGGE GRUPPER

ÅRSVARIASJON

FYLKE : 12 Hordaland

SELSKAP : 1 TIDE SJØ AS

Mnd	PBE	KJØRE TØY	MOTOR SYKKEL	PERSONER	TURER	GJENST BILER
JAN	231253	156956	481	126804	20320	127
FEB	240556	164064	522	145568	19614	227
MAR	253772	179702	498	183682	19268	1646
APR	294861	192966	1665	172345	19428	2203
MAI	335685	228625	4786	253826	20349	4015
JUN	365882	247925	5953	303026	20366	2831
JUL	430145	310235	7751	452265	21335	3696
AUG	384003	273173	5683	348881	20783	2816
SEP	314577	212388	2800	204701	19342	3266
OKT	289084	196490	952	172175	19672	1714
NOV	240669	165217	515	138726	18378	355
DES	231311	164774	378	151513	17883	292
2008	3611799	2492515	31984	2653512	236738	23188

VARIASJONSKURVER BEGGE GRUPPER

ÅRSVARIASJON

FYLKE : 12 Hordaland

SELSKAP : 3 WERGELAND HALSVIK

Mnd	PBE	KJØRE TØY	MOTOR SYKKEL	PERSONER	TURER	GJENST BILER
JAN	4322	3867	3	2008	1057	
FEB	4044	3556	8	2385	1051	
MAR	4112	3678	3	2773	1028	
APR	7049	5966	56	5405	1122	
MAI	5069	4414	97	3812	1092	
JUN	5235	4592	84	3352	1091	
JUL	4604	3959	119	3638	1161	
AUG	5412	4631	106	3747	1180	
SEP	4987	4379	37	2980	1149	
OKT	4724	4132	12	2429	1142	
NOV	4610	3970	7	2263	1061	
DES	4128	3676	3	2216	1057	
2008	58297	50820	535	37008	13191	

VARIASJONSKURVER BEGGE GRUPPER

ÅRSVARIASJON

FYLKE : 12 Hordaland

SELSKAP : 6 OSTERØY FERJESKAP

Mnd	PBE	KJØRE TØY	MOTOR SYKKEL	PERSONER	TURER	GJENST BILER
JAN	20548	16816	79	17867	1723	11
FEB	18437	15062	82	16369	1627	
MAR	18562	15347	100	16239	1626	
APR	19772	16367	200	16797	1657	
MAI	20181	16707	341	22045	1710	
JUN	20638	16924	251	20046	1667	
JUL	16663	13565	262	15875	1728	
AUG	19031	15619	394	18768	1698	
SEP	20472	16763	303	21913	1692	
OKT	20984	17057	198	21924	1756	
NOV	18657	15443	143	19397	1619	
DES	19021	15985	94	18824	1627	
2008	232967	191655	2447	226064	20130	11

VARIASJONSKURVER BEGGE GRUPPER

ÅRSVARIASJON

FYLKE : 12 Hordaland

SELSKAP : 8 FJORD1 FYLKESBAATANE

Mnd	PBE	KJØRE TØY	MOTOR SYKKEL	PERSONER	TURER	GJENST BILER
JAN	108812	53515	51	62790	1997	
FEB	113362	58527	62	76440	1887	
MAR	114156	62721	87	88279	1986	24
APR	126232	64575	573	78653	1935	9
MAI	140452	77519	1587	116325	2029	129
JUN	143558	78790	1496	114551	1991	21
JUL	146699	85491	1692	143771	2021	
AUG	148464	84176	1518	124682	1964	80
SEP	133388	69813	735	87514	1907	246
OKT	132305	70645	244	90839	2041	3
NOV	116527	61541	113	77878	1805	121
DES	112714	62296	46	83495	1955	16
2008	1536668	829609	8204	1145217	23518	649

VARIASJONSKURVER BEGGE GRUPPER

ÅRSVARIASJON

FYLKE : 14 Sogn og Fjordane SELSKAP : 1 FJORDI FYLKESBAATANE

Mnd	PBE	KJØRE TØY	MOTOR SYKKEL	PERSONER	TURER	GJENST BILER
JAN	227083	120303	57	108515	15870	288
FEB	237240	130435	100	130155	15301	435
MAR	250372	147855	74	162758	15900	3640
APR	270713	148762	574	136492	16189	1665
MAI	309427	183942	3149	208668	17132	2463
JUN	341574	204943	5753	250918	17146	4857
JUL	403408	263244	7870	390011	17728	3670
AUG	361970	230402	5339	310075	17306	4072
SEP	301027	174097	1860	174412	16756	2112
OKT	293327	166134	307	163544	16886	1257
NOV	246433	136288	108	128042	15912	171
DES	233024	136829	73	138042	15710	276
2008	3475599	2043234	25264	2301632	197836	24906

VARIASJONSKURVER BEGGE GRUPPER

ÅRSVARIASJON

FYLKE : 15 Møre og Romsdal SELSKAP : 1 FJORDI MRF & TIDE SJØ AS (sum)

Mnd	PBE	KJØRE TØY	MOTOR SYKKEL	PERSONER	TURER	GJENST BILER
JAN	709744	443245	235	348043	34820	1210
FEB	700678	445750	231	373407	32541	4664
MAR	668787	443394	424	427959	33343	4387
APR	769727	487670	2643	400758	34008	3959
MAI	806395	533280	7380	525074	34523	5949
JUN	863479	572047	12564	635207	34985	11508
JUL	905517	644223	19101	891863	38334	17889
AUG	873269	605493	12945	721847	36711	8734
SEP	801023	522314	5084	461059	34115	6766
OKT	809492	520108	1173	436682	34989	5326
NOV	702439	449152	341	364024	32329	2797
DES	657864	437886	152	389823	32052	4704
2008	9268415	6104562	62273	5975746	412750	77893

VARIASJONSKURVER BEGGE GRUPPER

ÅRSVARIASJON

FYLKE : 16 Sør-Trøndelag SELSKAP : 1 FTL FOSEN TRAFIKKLAG A/S

Mnd	PBE	KJØRE TØY	MOTOR SYKKEL	PERSONER	TURER	GJENST BILER
JAN	68700	50697	25	41554	2478	93
FEB	69351	51932	32	45659	2317	1112
MAR	74869	58415	58	55255	2454	1973
APR	87294	63932	429	52375	2452	7792
MAI	100446	75980	1683	66621	2506	11527
JUN	104015	79234	1175	78172	2491	10132
JUL	109629	86238	1876	93977	2522	4240
AUG	106835	81925	1278	80305	2539	9092
SEP	94600	69567	737	60636	2521	5562
OKT	94752	69614	230	57617	2545	5457
NOV	76466	56189	41	49141	2431	1104
DES	70722	56255	23	49358	2485	200
2008	1057679	799978	7587	730670	29741	58284

VARIASJONSKURVER BEGGE GRUPPER
ÅRSVARIASJON

FYLKE : 16 Sør-Trøndelag SELSKAP : 3 TIDE SJØ AS

Mnd	PBE	KJØRE TØY	MOTOR SYKKEL	PERSONER	TURER	GJENST BILER
JAN	17668	9314	17	7541	945	4
FEB	17379	9762	12	9049	881	9
MAR	18736	11374	19	12242	952	7
APR	21901	12377	93	10840	934	138
MAI	23829	14046	347	14495	957	201
JUN	24885	14623	382	15488	946	223
JUL	27398	17230	591	22474	970	213
AUG	25782	15680	402	19312	963	319
SEP	22497	12755	229	11619	938	47
OKT	22848	12929	53	11405	973	57
NOV	20760	11086	35	9339	919	66
DES	18715	11102	32	10211	939	20
2008	262399	152278	2212	154015	11317	1304

VARIASJONSKURVER BEGGE GRUPPER
ÅRSVARIASJON

FYLKE : 17 Nord-Trøndelag SELSKAP : 3 NTS NAMSOS TRAFIKKSELSKAP A/S

Mnd	PBE	KJØRE TØY	MOTOR SYKKEL	PERSONER	TURER	GJENST BILER
JAN	15734	11209		9009	3289	4
FEB	15424	11349	1	9010	3058	3
MAR	16744	12674		11002	3219	6
APR	17513	12864	30	10008	3176	50
MAI	20097	15264	115	13079	3256	303
JUN	20030	15300	187	14632	3138	274
JUL	17833	14589	294	14903	3288	56
AUG	18258	14200	189	13474	3223	8
SEP	18805	13757	77	10947	3194	4
OKT	18795	13867	17	10921	3287	7
NOV	16428	12134		9258	3181	
DES	16390	12637	6	10327	3288	
2008	212050	159844	916	136570	38597	715

VARIASJONSKURVER BEGGE GRUPPER
ÅRSVARIASJON

FYLKE : 17 Nord-Trøndelag SELSKAP : 5 LEKA FERJA A/S

Mnd	PBE	KJØRE TØY	MOTOR SYKKEL	PERSONER	TURER	GJENST BILER
JAN	2377	1654	1	1121	606	
FEB	2619	1849	1	1242	559	
MAR	2848	2120	1	1771	611	
APR	2996	2139	8	1577	601	
MAI	3578	2705	16	2575	654	
JUN	3693	2875	41	3187	628	
JUL	5230	4329	144	5527	716	1
AUG	3643	2895	50	3305	662	
SEP	3166	2344	16	2350	662	
OKT	3014	2211	4	1726	651	
NOV	2435	1778	7	1518	655	
DES	2886	2077	7	1856	594	
2008	38484	28976	296	27755	7599	1

VARIASJONSKURVER BEGGE GRUPPER

ÅRSVARIASJON

FYLKE : 17 Nord-Trøndelag SELSKAP : 6 TIDE SJØ AS

Mnd	PBE	KJØRE TØY	MOTOR SYKKEL	PERSONER	TURER	GJENST BILER
JAN	5694	3584	4	4896	305	
FEB	5950	3726	8	5320	292	
MAR	7266	4206	2	6242	300	
APR	8481	4704	14	6258	297	1
MAI	8682	5214	22	8488	306	2
JUN	9112	5480	24	9558	302	
JUL	9465	6220	34	10524	308	17
AUG	8961	5486	32	8540	304	
SEP	8246	4766	56	6672	301	9
OKT	8293	4820	38	6146	299	3
NOV	6989	4070	16	4914	288	
DES	6756	4320	12	5324	300	
2008	93893	56596	262	82882	3602	32

VARIASJONSKURVER BEGGE GRUPPER

ÅRSVARIASJON

FYLKE : 18 Nordland SELSKAP : 1 TTS TORGHATTEN TRAFIKKSELSKAP

Mnd	PBE	KJØRE TØY	MOTOR SYKKEL	PERSONER	TURER	GJENST BILER
JAN	21195	11311	13	10988	1976	
FEB	21255	11076	6	11474	1860	
MAR	22505	13311	12	15727	1913	2
APR	25612	14313	62	13236	2005	
MAI	28746	17210	201	19356	2059	76
JUN	34276	22866	861	29319	2254	198
JUL	47856	35329	2402	53796	2481	1001
AUG	33343	22970	863	29720	2306	57
SEP	26703	15839	178	15245	2052	43
OKT	25762	14705	28	14441	2085	
NOV	23037	12562	26	11732	1949	5
DES	21327	12399	20	12816	1878	2
2008	331614	203891	4672	237850	24818	1384

VARIASJONSKURVER BEGGE GRUPPER

ÅRSVARIASJON

FYLKE : 18 Nordland SELSKAP : 2 VEOLIA TRANSPORT NORD AS

Mnd	PBE	KJØRE TØY	MOTOR SYKKEL	PERSONER	TURER	GJENST BILER
JAN	50911	29333	57	35011	8814	24
FEB	51213	29428	50	35713	8468	83
MAR	52177	34106	92	44396	8888	53
APR	59811	37839	158	43619	9048	158
MAI	65830	43941	471	55540	9344	302
JUN	82917	55974	1475	79408	9959	599
JUL	103307	76495	3311	122660	11411	1902
AUG	78923	54731	1514	75811	10200	319
SEP	65563	41715	285	48432	9230	145
OKT	66319	39930	124	44722	9415	298
NOV	56046	32961	58	38762	8784	165
DES	51629	31835	64	37844	8370	111
2008	784646	508288	7659	661918	111931	4159

VARIASJONSKURVER BEGGE GRUPPER

ÅRSVARIASJON

FYLKE : 18 Nordland

SELSKAP : 6 HURTIGRUTEN GROUP ASA

Mnd	PBE	KJØRE TØY	MOTOR SYKKEL	PERSONER	TURER	GJENST BILER
JAN	65254	27867	18	26867	5942	18
FEB	64382	27594	29	27248	5677	85
MAR	72978	36253	37	43657	6094	73
APR	80298	37217	93	35398	6112	166
MAI	100758	50201	602	56623	6528	697
JUN	148183	78730	3798	121093	7697	3077
JUL	216263	130079	7969	230441	9342	7866
AUG	149763	84324	3541	128353	7860	1268
SEP	102412	47321	412	45461	6279	108
OKT	92637	41843	82	39751	6422	87
NOV	74473	32324	29	30543	6116	83
DES	64411	30339	12	31849	5727	11
2008	1231811	624092	16622	817284	79796	13539

VARIASJONSKURVER BEGGE GRUPPER

ÅRSVARIASJON

FYLKE : 19 Troms

SELSKAP : 1 HURTIGRUTEN GROUP ASA

Mnd	PBE	KJØRE TØY	MOTOR SYKKEL	PERSONER	TURER	GJENST BILER
JAN	48211	36766	50	34296	6274	47
FEB	46251	35120	29	34200	5761	117
MAR	53803	41671	50	44634	6155	86
APR	55565	42106	109	39020	6255	64
MAI	61276	46264	447	47343	6467	126
JUN	70133	54827	1155	59511	6601	427
JUL	78043	62617	1329	76839	6980	416
AUG	69515	54528	971	60808	6548	223
SEP	66030	49985	335	47500	6535	216
OKT	63588	48025	170	44559	6594	160
NOV	51442	39489	113	36361	5960	10
DES	48469	38009	70	36225	5766	31
2008	712326	549407	4828	561296	75896	1923

VARIASJONSKURVER BEGGE GRUPPER

ÅRSVARIASJON

FYLKE : 19 Troms

SELSKAP : 2 BF BJØRKLID FERJEREDERI

Mnd	PBE	KJØRE TØY	MOTOR SYKKEL	PERSONER	TURER	GJENST BILER
JAN	18614	13083	3	15788	1411	29
FEB	16044	11316	3	15395	1215	22
MAR	19835	14764	8	20148	1322	76
APR	17485	13039	9	16637	1346	136
MAI	22169	16354	115	21269	1378	113
JUN	30736	21869	484	45683	1464	574
JUL	36565	26402	1019	61710	1980	280
AUG	30526	23072	526	37439	1781	156
SEP	23627	17400	84	19945	1414	123
OKT	24011	17277	16	20027	1442	43
NOV	20235	14512	2	16726	1354	2
DES	18462	13743	6	16642	1239	4
2008	278309	202831	2275	307409	17346	1558

VARIASJONSKURVER BEGGE GRUPPER

ÅRSVARIASJON

FYLKE : 20 Finnmark

SELSKAP : 1 FFR FINMARK FYLKESREDERI

Mnd	PBE	KJØRE TØY	MOTOR SYKKEL	PERSONER	TURER	GJENST BILER
JAN	2871	2469	1	2486	702	
FEB	2761	2386	7	2052	556	
MAR	3504	3066	43	3144	633	6
APR	3392	2859	29	2568	649	
MAI	3913	3419	11	3345	761	
JUN	4756	4034	10	4173	792	10
JUL	6183	5311	29	6268	828	11
AUG	5250	4505	18	5061	682	8
SEP	4524	3753	8	3618	837	1
OKT	4153	3411	3	3227	815	
NOV	3241	2615	1	2480	691	
DES	2832	2391	3	2330	657	4
2008	47381	40219	163	40752	8603	40

VARIASJONSKURVER BEGGE GRUPPER

ÅRSVARIASJON

FYLKE : 20 Finnmark

SELSKAP : 2 FJORD1 MRF AS

Mnd	PBE	KJØRE TØY	MOTOR SYKKEL	PERSONER	TURER	GJENST BILER
JAN	2118	1256	2	1129	257	
FEB	2060	1061	1	1032	218	
MAR	3379	1618	5	1623	248	5
APR	3271	1493	2	1250	252	2
MAI	3674	1951	5	2344	254	
JUN	4025	2154	14	2962	255	2
JUL	4646	3001	37	4481	246	66
AUG	3950	2419	21	3179	275	13
SEP	3567	1946	2	2203	265	7
OKT	2794	1576	5	1617	284	
NOV	1933	1196		1157	248	
DES	1723	1127		1278	232	
2008	37141	20798	94	24255	3034	95

3. FERJETRAFIKKUTVIKLINGEN FRA 2007 TIL 2008

3.1. Ferjetrafikkindeks (begrenset indeks), hele landet

Begrenset indeks betyr at strekninger som ikke er med i begge år for den enkelte måned, er tatt ut av statistikken.

	PBE	KJØRE TØY	MOTOR SYKKEL	PERSONER	TURER	GJENST BILER
JAN	8.0	7.7	20.1	2.0	1.8	-29.3
FEB	13.2	13.6	49.7	9.9	5.6	82.0
MAR	-2.5	1.7	-44.9	11.1	-1.7	7.4
APR	12.1	4.8	-2.0	-12.3	3.6	15.7
MAI	4.0	4.1	22.4	4.4	-0.4	4.6
JUN	2.7	3.0	-8.6	0.4	-0.1	34.4
JUL	1.3	0.8	19.3	-1.5	0.5	-20.0
AUG	-0.9	0.4	7.8	0.5	-2.8	-9.2
SEP	5.4	4.4	55.4	1.1	2.0	-24.4
OKT	0.1	2.0	-16.6	0.8	0.1	-35.5
NOV	-1.9	1.0	6.9	3.1	-1.5	-31.4
DES	3.8	4.0	0.8	1.3	0.7	-52.2
2008	3.4	3.5	9.2	1.1	0.6	-5.4

3.2. Ferjetrafikkindeks (begrenset indeks) etter vegtype

BEGRENSET SUM KJØRETØYINDEKS EUROPAVEGSTREKNINGER

	PBE	KJØRE TØY	MOTOR SYKKEL	PERSONER	TURER	GJENST BILER
JAN	10.5	9.7	26.4	6.2	2.8	-77.2
FEB	14.4	15.4	24.3	11.9	7.3	-45.8
MAR	1.5	6.7	-60.6	21.2	2.8	70.3
APR	15.7	5.9	-9.1	-13.1	4.1	-46.1
MAI	7.8	7.0	26.2	11.2	-0.4	-17.2
JUN	6.6	7.0	-11.4	7.3	-1.1	138.5
JUL	2.0	0.3	7.1	-2.6	-2.8	-14.1
AUG	2.3	3.4	12.7	4.3	-3.9	-12.0
SEP	5.5	3.3	59.4	-0.6	1.9	-16.2
OKT	0.5	1.8	-31.1	0.2	0.3	-39.5
NOV	-1.3	0.6	21.3	1.3	-2.6	-50.9
DES	6.1	5.6	-11.1	2.8	0.8	-54.4
2008	5.5	5.0	6.2	3.4	0.6	-17.6

BEGRENSET SUM KJØRETØYINDEKS RIKSVEGSTREKNINGER

	PBE	KJØRE TØY	MOTOR SYKKEL	PERSONER	TURER	GJENST BILER
JAN	6.9	7.0	24.8	0.9	2.1	18.2
FEB	12.6	12.9	62.9	9.2	5.2	164.4
MAR	-4.6	-0.5	-44.5	7.4	-2.2	-3.7
APR	10.2	3.9	-2.1	-12.5	2.9	33.8
MAI	1.9	2.6	19.6	1.9	-0.6	8.8
JUN	0.7	1.2	-8.3	-1.9	-0.1	28.2
JUL	0.5	0.4	22.3	-1.8	0.5	-20.7
AUG	-2.8	-1.2	5.5	-1.0	-2.9	-8.2
SEP	4.8	4.2	53.4	1.4	1.7	-25.5
OKT	-0.6	1.4	-15.4	0.8	-0.2	-35.0
NOV	-2.9	0.6	2.1	3.5	-1.3	-29.5
DES	2.1	2.8	-2.7	0.5	0.5	-52.0
2008	2.0	2.5	9.1	0.0	0.4	-3.3

BEGRENSET SUM KJØRETØYINDEKS FYLKESVEGSTREKNINGER

	PBE	KJØRE TØY	MOTOR SYKKEL	PERSONER	TURER	GJENST BILER
JAN	8.9	8.0	-27.5	-1.4	-0.2	-28.6
FEB	15.3	14.6	-24.5	8.8	6.0	100.0
MAR	-1.2	4.5	-18.2	7.0	-2.6	136.0
APR	7.5	2.5	-0.7	-11.5	5.9	-47.7
MAI	2.9	3.6	24.2	0.8	-0.4	-17.0
JUN	0.5	1.1	-8.9	-1.3	0.4	-27.7
JUL	3.7	6.0	22.4	6.5	1.9	-17.3
AUG	0.9	0.6	27.9	-2.0	-2.6	-60.8
SEP	4.5	4.6	19.0	-1.4	3.1	-46.2
OKT	0.3	3.8	-13.8	0.3	0.4	-14.1
NOV	1.0	1.2	7.1	0.0	-2.7	-62.3
DES	3.7	3.1	6.7	-2.5	-0.2	-41.8
2008	3.6	4.1	6.6	0.3	0.7	-25.7

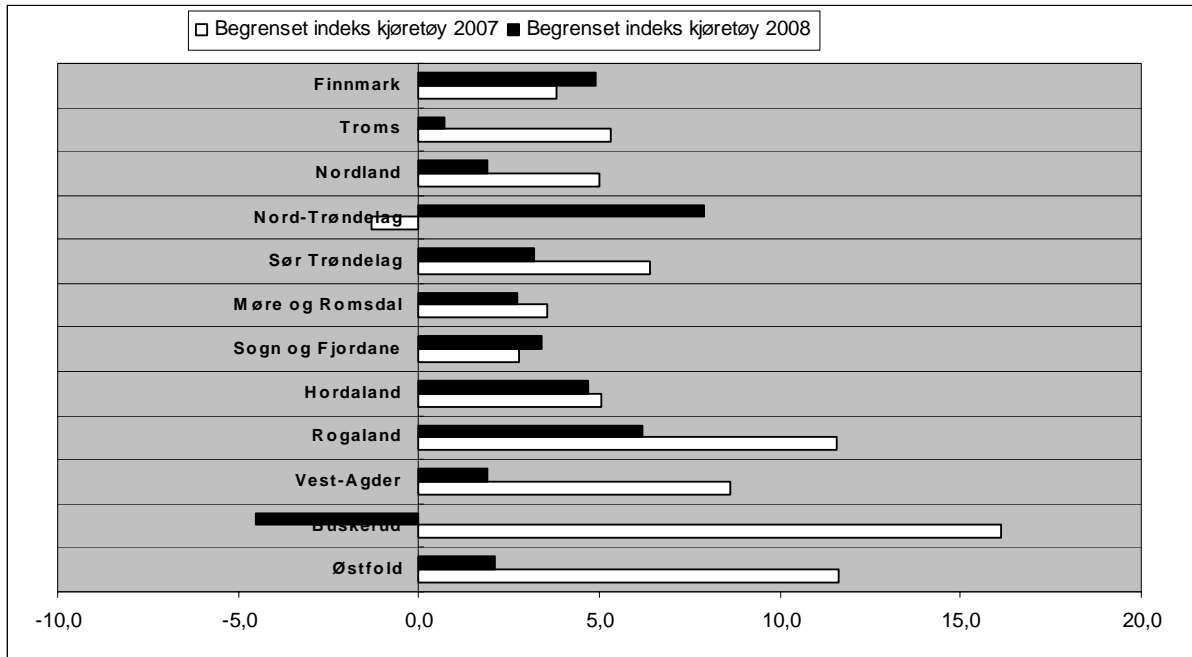
BEGRENSET SUM KJØRETØYINDEKS KOMMUNALVEGSTREKNINGER

	PBE	KJØRE TØY	MOTOR SYKKEL	PERSONER	TURER	GJENST BILER
JAN	12.1	9.0		-10.9	0.6	500.0
FEB	8.5	8.4	100.0	-4.8	5.4	700.0
MAR	-1.0	-0.6		-5.1	-8.1	-9.1
APR	-16.7	-11.4	9.1	-11.6	-0.1	250.0
MAI	20.6	17.2	47.1	-7.0	-6.4	92.3
JUN	-14.1	-10.8	211.1	-13.8	-2.8	-40.0
JUL	20.5	19.8	366.7	5.5	7.8	466.7
AUG	18.4	12.9	35.3	6.3	-2.7	33.3
SEP	-2.5	-4.2	-63.6	-3.4	2.3	300.0
OKT	49.5	52.0		-5.8	6.8	-89.7
NOV	14.3	13.6		2.7	1.9	-61.5
DES	0.1	-0.8	33.3	-7.1	0.5	
2008	7.9	7.8	63.0	-4.5	0.3	19.6

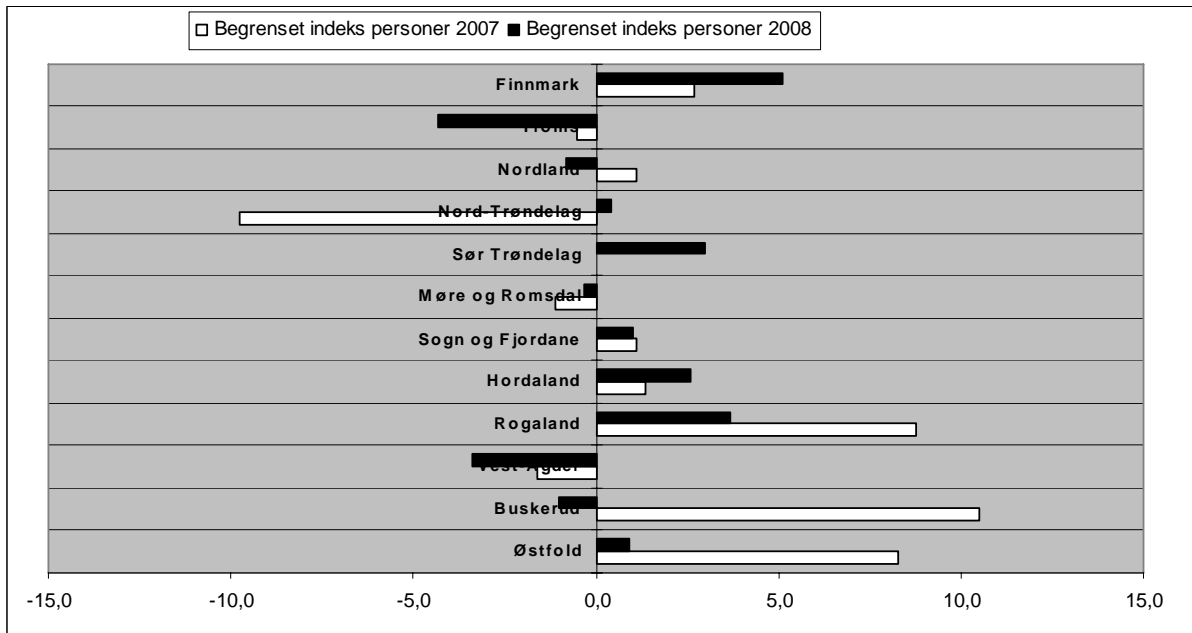
3.3. Ferjetrafikkindeks (begrenset indeks) etter fylker 2008

Fylke	PBE	KJØRE TØY	MOTOR SYKKEL	PERSONER	TURER	GJENST BILER
Østfold	1,0	2,1	5,5	0,9	0,1	-8,4
Buskerud	-6,8	-4,5	0,8	-1,0	-0,2	
Vest-Agder	-0,4	1,9	35,9	-3,4	0,7	-16,0
Rogaland	5,9	6,2	7,2	3,7	1,7	-15,1
Hordaland	5,6	4,7	14,8	2,6	-3,0	11,0
Sogn og Fjordane	3,5	3,4	8,7	1,0	6,3	-11,8
Møre og Romsdal	2,3	2,7	5,3	-0,3	-1,6	-27,9
Sør-Trøndelag	3,8	3,2	13,5	3,0	0,7	14,9
Nord-Trøndelag	8,1	7,9	14,1	0,4	9,0	153,2
Nordland	2,5	1,9	16,2	-0,8	2,1	-5,5
Troms	-1,2	0,7	0,1	-4,3	0,5	-32,1
Finnmark	6,8	4,9	-9,5	5,1	1,2	89,7

FIGUR 8: FERJETRAFIKKUTVIKLING 2007 OG 2008 MÅLT I BEGRENSET INDEKS KJØRETØY FYLKESVIS FORDELING



FIGUR 9: FERJETRAFIKKUTVIKLING 2007 OG 2008 MÅLT I BEGRENSET INDEKS PERSONER FYLKESVIS FORDELING



4. SONESTATISTIKK i 2008

Tabellen viser ferjestatistikken i hver takstzone fordelt på hovedgruppene (PBE, kjøretøy, motorsykkel, personer, turer og gjenstående biler).

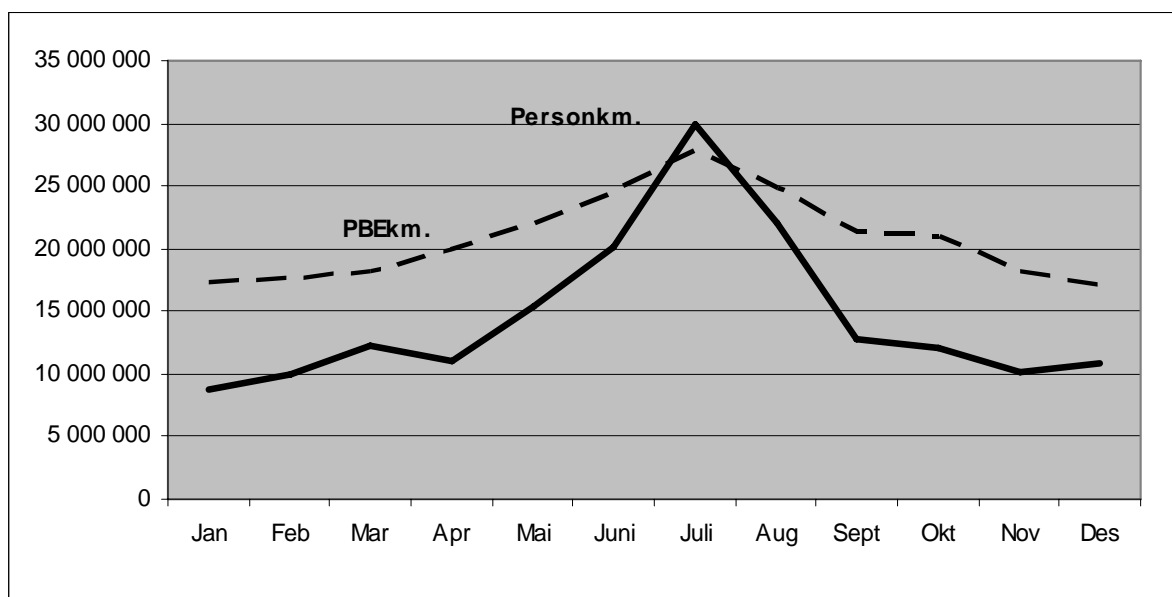
SONE	PBE	i %	KJØRE TØY	i %	MOTOR SYKKEL	i %	PERSONER	i %	TURER	i %	GJENST BILER	i %
1	215 709	0,7 %	169 165	0,9 %	2 794	1,2 %	124 616	0,6 %	24 935	1,6 %	628	0,1 %
2	492 523	1,6 %	373 899	1,9 %	4 405	1,8 %	383 841	1,8 %	88 105	5,6 %	1 154	0,3 %
3	3 797 933	12,1 %	2 748 822	13,9 %	39 624	16,6 %	2 815 607	13,3 %	233 163	14,9 %	20 924	4,9 %
4	5 453 064	17,4 %	3 610 440	18,2 %	36 870	15,4 %	3 538 644	16,7 %	263 361	16,9 %	6 762	1,6 %
5	1 966 845	6,3 %	1 287 106	6,5 %	17 345	7,3 %	1 396 845	6,6 %	142 664	9,1 %	790	0,2 %
6	2 898 336	9,2 %	1 771 558	8,9 %	22 757	9,5 %	1 941 810	9,2 %	174 770	11,2 %	23 761	5,5 %
7	946 400	3,0 %	643 445	3,2 %	7 235	3,0 %	651 104	3,1 %	72 375	4,6 %	2 110	0,5 %
8	2 669 650	8,5 %	1 919 694	9,7 %	15 887	6,6 %	1 695 362	8,0 %	106 289	6,8 %	67 550	15,7 %
9	781 352	2,5 %	537 404	2,7 %	6 600	2,8 %	633 471	3,0 %	67 356	4,3 %	1 638	0,4 %
10	2 437 181	7,8 %	1 321 946	6,7 %	11 647	4,9 %	1 523 541	7,2 %	54 475	3,5 %	19 105	4,4 %
11	3 189 620	10,2 %	1 523 266	7,7 %	15 000	6,3 %	1 434 604	6,8 %	37 002	2,4 %	171 045	39,8 %
12	1 291 807	4,1 %	721 820	3,6 %	6 561	2,7 %	740 644	3,5 %	36 733	2,4 %	5	0,0 %
13	384 911	1,2 %	288 805	1,5 %	2 878	1,2 %	376 696	1,8 %	34 156	2,2 %	3 219	0,7 %
14	844 631	2,7 %	559 280	2,8 %	4 988	2,1 %	589 009	2,8 %	53 230	3,4 %	2 847	0,7 %
15	979 585	3,1 %	669 319	3,4 %	15 103	6,3 %	996 486	4,7 %	37 041	2,4 %	17 917	4,2 %
16	30 062	0,1 %	21 646	0,1 %	73	0,0 %	20 644	0,1 %	5 980	0,4 %	6	0,0 %
17	35 077	0,1 %	20 328	0,1 %	118	0,0 %	16 148	0,1 %	4 366	0,3 %	113	0,0 %
18	80 759	0,3 %	50 777	0,3 %	1 682	0,7 %	67 180	0,3 %	14 823	0,9 %	2 588	0,6 %
19	64 248	0,2 %	36 543	0,2 %	2 236	0,9 %	49 104	0,2 %	4 387	0,3 %	852	0,2 %
20	61 098	0,2 %	41 357	0,2 %	2 311	1,0 %	175 872	0,8 %	7 041	0,5 %	59	0,0 %
21	1 197	0,0 %	995	0,0 %	5	0,0 %	1 515	0,0 %	778	0,0 %	0	0,0 %
22	1 554 719	5,0 %	842 403	4,3 %	8 404	3,5 %	1 162 387	5,5 %	25 953	1,7 %	653	0,2 %
23	1 710	0,0 %	1 352	0,0 %	6	0,0 %	2 222	0,0 %	1 297	0,1 %	0	0,0 %
24	320 663	1,0 %	148 805	0,8 %	3 713	1,6 %	195 246	0,9 %	8 542	0,5 %	6 366	1,5 %
25	2 466	0,0 %	1 301	0,0 %	4	0,0 %	1 804	0,0 %	878	0,1 %	0	0,0 %
26	82 419	0,3 %	57 679	0,3 %	857	0,4 %	86 864	0,4 %	3 343	0,2 %	683	0,2 %
27	1 766	0,0 %	836	0,0 %	0	0,0 %	592	0,0 %	527	0,0 %	0	0,0 %
28	8	0,0 %	6	0,0 %	0	0,0 %	0	0,0 %	4	0,0 %	0	0,0 %
29	31 241	0,1 %	16 388	0,1 %	81	0,0 %	18 783	0,1 %	1 982	0,1 %	95	0,0 %
30	472	0,0 %	439	0,0 %	1	0,0 %	447	0,0 %	315	0,0 %	0	0,0 %
31	817	0,0 %	594	0,0 %	4	0,0 %	569	0,0 %	442	0,0 %	0	0,0 %
32	8	0,0 %	3	0,0 %	0	0,0 %	2	0,0 %	3	0,0 %	0	0,0 %
33	1 059	0,0 %	894	0,0 %	5	0,0 %	1 019	0,0 %	546	0,0 %	6	0,0 %
34	2 634	0,0 %	1 894	0,0 %	17	0,0 %	2 733	0,0 %	1 198	0,1 %	4	0,0 %
35	4 812	0,0 %	2 301	0,0 %	19	0,0 %	4 663	0,0 %	605	0,0 %	1 180	0,3 %
36	1 082	0,0 %	674	0,0 %	2	0,0 %	805	0,0 %	527	0,0 %	0	0,0 %
39	34 108	0,1 %	9 582	0,0 %	30	0,0 %	9 488	0,0 %	2 574	0,2 %	9	0,0 %
40	5 620	0,0 %	2 470	0,0 %	11	0,0 %	2 711	0,0 %	1 128	0,1 %	6	0,0 %
45	11 376	0,0 %	6 165	0,0 %	284	0,1 %	16 246	0,1 %	717	0,0 %	520	0,1 %
46	7 752	0,0 %	3 421	0,0 %	9	0,0 %	3 648	0,0 %	852	0,1 %	3	0,0 %
70	94 503	0,3 %	39 411	0,2 %	3 115	1,3 %	107 685	0,5 %	3 511	0,2 %	1 504	0,4 %
UKJ	614 848	2,0 %	355 950	1,8 %	6 314	2,6 %	389 007	1,8 %	44 871	2,9 %	75 594	17,6 %
SUM	31 396 071	100 %	19 810 183	100 %	238 995	100 %	21 179 664	100 %	1 562 845	100 %	429 696	100 %

5. PRODUKSJON i 2008

Beregnet transportproduksjon totalt er oppgitt i hvor mange kilometer enhetene(PBE/passasjerer) er transportert totalt. Det er registrert strekningslengde for alle ferjestrekningene.

2008	Personkm.	PBEkm.
Jan	8 785 572	17 374 621
Feb	10 005 518	17 608 987
Mar	12 246 892	18 241 213
Apr	10 963 338	20 031 141
Mai	15 481 934	22 087 266
Juni	20 111 265	24 567 510
Juli	29 881 555	27 842 292
Aug	22 051 034	24 763 012
Sept	12 711 601	21 344 253
Okt	12 093 962	21 031 807
Nov	10 111 157	18 215 539
Des	10 843 737	17 162 980
SUM:	175 287 564	250 270 621

FIGUR 10: BEREGNET TRANSPORTPRODUKSJON MÅLT I PERSONKM. OG PBEKM.



Strekningen Halhjem-Sandvikvåg i Hordaland er den strekningen som har størst transportarbeid målt i PBE-kilometer (33 349 298 PBE km.). Strekningen trafikkeres i gjennomsnitt av 4199 PBE hver dag (ÅDT). Hvis vi ser på strekningslengde alene er ferjestrekningen Bodø-Røst i Nordland lengst med 109 km, mens den korteste ferjestrekningen er Svelvik-Verket i Buskerud med 184 meter.

6. ÅDT ETTER FYLKE, SAMBAND OG STREKNING i 2008

6.1 ÅDT på samband etter hovedgrupper, lette (inkl. motorsykkel) og tunge biler

Vegtype	Samband		LETTE BILER	TUNGE BILER	SUM KJ.	PBE	PERS.	PBE/ KJ.	PERS/ KJ.		
1 Østfold											
RS	1	2 1	MOSS	HORTEN	3343	743	4086	8543	3720	2,1	0,9
6 Buskerud											
RS	6	1 1	SVELVIK	VERKET	289	26	315	411	227	1,3	0,7
10 Vest-Agder											
RS	10	1 1	LAUNES	KVELLANDSTRAND	272	69	341	385	331	1,1	1,0
FS	10	1 3	ANDABELØY	ABELSNES	44	9	53	58	74	1,1	1,4
11 Rogaland											
RS	11	3 1	RANDBERG	SKUDENES	142	12	154	218	224	1,4	1,5
RS	11	3 2	SAND	ROPEID	424	45	469	659	471	1,4	1,0
RS	11	3 5	STAVANGER	TAU	1364	121	1485	2092	2372	1,4	1,6
FS	11	3 7	HANASAND	JELSA/FINNØYSAMB.	627	78	705	1030	587	1,5	0,8
RS	11	3 8	RANDBERG	KVITSØY/SKUDENES	7	0	7	8	13	1,1	1,8
RS	11	3 9	RANDBERG	KVITSØY	128	5	133	150	198	1,1	1,5
RS	11	3 10	LAUVVIK	OANES	1476	74	1550	1845	1327	1,2	0,9
RS	11	3 11	HJELMELAND	NESVIK	504	37	541	690	561	1,3	1,0
ES	11	4 1	MORTAVIKA	ARSVÅGEN	2790	516	3307	6108	3714	1,9	1,1
12 Hordaland											
RS	12	1 1	KINSARVIK	KVANNDAL	556	103	659	1136	841	1,7	1,3
RS	12	1 2	GJERMUNDSH.	VARALDSØY	513	63	576	829	593	1,4	1,0
RS	12	1 3	SKÅNEVIK	UTÅKER	198	25	223	323	226	1,5	1,0
FS	12	1 4	JEKTEVIK	HODNANES	412	29	441	554	310	1,3	0,7
RS	12	1 5	HALHJEM	VÅGE	410	27	438	546	434	1,3	1,0
RS	12	1 7	BUAVÅG	LANGEVÅG	191	15	205	271	168	1,3	0,8
RS	12	1 10	KROKEIDE	AUSTEVOLLSELLA	640	55	695	927	634	1,3	0,9
RS	12	1 11	HATVIK	VENJANES	999	93	1091	1497	1104	1,4	1,0
RS	12	1 13	JONDAL	TØRVIKBYGD	248	26	275	385	344	1,4	1,3
RS	12	1 15	BRURAVIK	BRIMNES	885	118	1004	1482	1463	1,5	1,5
RS	12	1 18	RANAVIK	SUNDE	384	51	435	666	346	1,5	0,8
RS	12	1 19	HUSAVIK	SANDVIKVÅG	115	16	131	200	104	1,5	0,8
FS	12	1 20	FJELLBERG	FJELLBERGØY	64	9	73	105	76	1,4	1,0
RS	12	1 21	KLOKKARVIK	HJELLESTAD	48	1	50	54	56	1,1	1,1
RS	12	1 22	LEIRVÅG	SLØVÅGEN	434	62	496	756	406	1,5	0,8
RS	12	1 23	FEDJE	SÆVRØY	100	8	108	138	144	1,3	1,3
RS	12	3 1	MASFJORDNES	DUESUND	134	6	140	159	101	1,1	0,7
RS	12	6 1	BREISTEIN	VALESTRANDFOSS	505	25	530	637	618	1,2	1,2
ES	12	8 2	HALHJEM	SANDVIKVÅG	1934	356	2289	4199	3129	1,8	1,4
14 Sogn og Fjordane											
RS	14	1 1	HELLA	DRAGSVIK	632	95	727	1126	817	1,6	1,1
ES	14	1 3	LAVIK	OPPEDAL	1123	206	1329	2448	1534	1,8	1,2
ES	14	1 5	LOTE	ANDA	999	170	1169	2008	1081	1,7	0,9
RS	14	1 7	KRAKHELLA	RYSJEDALSVIKA	97	11	108	145	96	1,4	0,9
RS	14	1 8	DALE	EIKENES	44	6	50	75	114	1,5	2,3
RS	14	1 9	MANHELLER	FODNES	1283	229	1512	2637	1786	1,7	1,2
RS	14	1 10	ISANE	STÅRHEIM	276	34	310	467	271	1,5	0,9
RS	14	1 11	MÅLØY	OLDEIDE	116	13	129	186	169	1,4	1,3
RS	14	1 13	ASKVOLL	GJERVIK/	155	15	170	218	271	1,3	1,6
RS	14	1 15	SMØRHAMN	KJELKENES	97	8	105	133	103	1,3	1,0
FS	14	1 16	NÅRA	DALØY	41	3	44	54	46	1,2	1,1

Vegtype	Samband		LETTE BILER	TUNGE BILER	SUM KJ.	PBE	PERS.	PBE/ KJ.	PERS/ KJ.			
15 Møre og Romsdal												
ES	15	1	1	FESTØYA	SOLEVÅGEN	1263	216	1479	2572	1350	1,7	0,9
ES	15	1	2	VOLDA	FOLKESTAD	867	120	987	1617	1007	1,6	1,0
RS	15	1	4	EIDSDAL	LINGE	469	41	510	623	796	1,2	1,6
RS	15	1	5	ØRSNESET	MAGERHOLM	1930	184	2114	3020	1777	1,4	0,8
RS	15	1	6	GEIRANGER	HELLESYLT	133	20	153	215	776	1,4	5,1
RS	15	1	7	ÅRVIKA	KOPARNES	443	37	480	647	378	1,4	0,8
RS	15	1	9	SØLSNES	ÅFARNES	875	181	1056	2002	1122	1,9	1,1
ES	15	1	11	HALSA	KANESTRAUM	726	87	813	1260	805	1,6	1,0
RS	15	1	14	BREMSNES	KRISTIANSUND	791	43	834	1006	1116	1,2	1,3
RS	15	1	15	VOLDA	LAUVSTAD	275	13	288	343	338	1,2	1,2
RS	15	1	17	LEKNESET	SÆBØ	105	7	112	136	139	1,2	1,2
RS	15	1	18	HAREID	SULESUND	1891	191	2083	3031	1533	1,5	0,7
RS	15	1	20	BRATTVÅG	DRYNA	257	24	281	394	254	1,4	0,9
ES	15	1	21	MOLDE	VESTNES	1606	280	1886	3400	1886	1,8	1,0
RS	15	1	22	AUKRA	HOLLINGSHOLM	864	67	931	1216	710	1,3	0,8
RS	15	1	25	KVANNE	RYKKJEM	433	46	480	689	402	1,4	0,8
RS	15	1	28	SEIVIKA	TØMMERVÅGEN	517	42	559	751	469	1,3	0,8
RS	15	1	29	SKJELTENE	HARAMSØYA	290	16	306	385	304	1,3	1,0
FS	15	1	31	LARSENESET	ÅRAM	145	10	155	196	204	1,3	1,3
FS	15	1	32	MOLDE	SEKKEN	40	1	42	46	74	1,1	1,8
RS	15	1	34	ARASVIKA	HENNSET	92	8	100	138	67	1,4	0,7
RS	15	1	40	SOLHOLMEN	MORDALSVÅGEN	424	26	450	562	346	1,3	0,8
RS	15	1	41	STRANDA	LIABYGDA	378	49	426	662	455	1,6	1,1
RS	15	1	42	AUKAN	EDØY	205	18	222	300	202	1,4	0,9
FS	15	1	45	FINNØYA	SANDØYA	46	2	48	56	101	1,2	2,1
RS	15	1	53	VALLDAL	GEIRANGER	23	2	24	26	52	1,1	2,1
16 Sør-Trøndelag												
FS	16	1	4	KIRKHOLMEN	LINESØY	32	3	35	45	44	1,3	1,3
FS	16	1	6	FRØYA-SAMBANDET		28	3	31	38	76	1,2	2,5
RS	16	1	9	FLAKK	RØRVIK	1993	139	2132	2797	1885	1,3	1,8
FS	16	1	10	DJUPFEST	TARVA	9	0	9	10	12	1,1	1,4
RS	16	3	7	BREKSTAD	VALSET	359	63	422	717	421	1,7	1,0
17 Nord-Trøndelag												
RS	17	3	1	HOFLES	GEISNES	241	21	262	371	231	1,4	0,9
RS	17	3	2	ØLHAMMEREN	SEIERSTAD	158	8	166	196	120	1,2	3,9
KS	17	3	4	EIDSHAUG	GJERDINGA	8	0	8	8	9	1,1	1,2
KS	17	3	5	BORGANN	RAMSTADLANDET	3	0	4	5	15	1,3	3,9
RS	17	5	1	SKEI	GUTVIK	72	8	80	105	76	1,3	1,0
RS	17	6	2	LEVANGER	HOKSTAD	133	22	155	257	226	1,7	1,5

Vegtype	Samband			LETTE BILER	TUNGE BILER	SUM KJ.	PBE	PERS.	PBE/ KJ.	PERS/ KJ.		
18 Nordland												
RS	18	1	2	VENNESUND	HOLM	242	37	279	464	327	1,7	1,2
RS	18	1	3	HORN	ANDDALSVÅG	144	20	164	255	188	1,6	1,1
RS	18	1	4	HORN	IGERØY	99	14	112	169	115	1,5	1,0
RS	18	1	5	IGERØY	TJØTTA	14	1	15	18	20	1,3	1,4
RS	18	2	1	TJØTTA	FORVIK	141	19	160	239	214	1,5	1,3
RS	18	2	3	LEVANG	NESNA	191	26	217	329	261	1,5	1,2
RS	18	2	4	SANDNESSJØEN	BJØRN	261	22	283	377	390	1,3	1,4
RS	18	2	6	HEMNESBERGET	LEIRVIKA	69	13	82	150	83	1,8	1,0
FS	18	2	7	ONØYA	STOKKVÅG	70	20	91	193	117	2,1	1,3
FS	18	2	8	DAGSVIK	MOSJØEN	27	2	28	33	35	1,2	1,3
FS	18	2	9	SOLFJELLSJØEN	VANDVE	5	1	6	7	18	1,2	3,1
FS	18	2	10	NESNA	NESNAØYENE	88	10	98	137	145	1,4	1,5
RS	18	2	11	SØVIK	HERØY	183	20	203	297	237	1,5	1,2
ES	18	2	12	MELBU	FISKEBØL	193	31	224	357	289	1,6	1,3
FS	18	2	13	DIGERMULEN	FINNVIK	11	1	12	16	12	1,4	1,1
FS	18	2	14	HANØY	KALJORD	7	0	7	8	7	1,1	1,0
RS	18	6	2	SVOLVÆR	SKUTVIK	31	9	40	81	99	2,1	2,5
RS	18	6	3	BODØ	VÆRØY	20	12	32	90	65	2,8	2,0
ES	18	6	5	BOGNES	SKARBERGET	283	78	361	723	418	2,0	1,2
RS	18	6	6	BOGNES	LØDINGEN	326	91	417	876	533	2,1	1,3
RS	18	6	7	DRAG	KJØPSVIK	82	49	131	438	133	3,4	1,0
RS	18	6	9	BODØ	MOSKENES	69	22	91	183	244	2,0	2,7
RS	18	6	11	FESTVÅG	MISTEN	219	11	229	270	219	1,2	1,0
RS	18	6	12	KILBOGHAMN	JEKTVIK	96	20	116	189	146	1,6	1,3
RS	18	6	13	FORØY	ÅGSKARET	172	19	191	260	204	1,4	1,1
FS	18	6	14	HØRSDAL	SUND	30	8	38	78	33	2,1	0,9
FS	18	6	15	ØRNES	MELØYSUND	71	12	83	140	105	1,7	1,3
RS	18	6	16	NORDNESØY	KILBOGHAMN	17	4	22	38	34	1,8	1,6
19 Troms												
FS	19	1	1	HANSNES	STAKKVIK	88	5	93	106	98	1,2	1,1
RS	19	1	4	REFSNES	FLESNES	289	40	329	510	359	1,6	1,1
RS	19	1	5	STANGNES	SØRROLLNES	142	9	151	185	172	1,2	1,1
RS	19	1	8	HANSNES	SKÅNINGSBUKT	102	9	111	144	139	1,3	1,3
RS	19	1	12	STORNES	BJØRNERÅ	258	14	272	322	236	1,2	0,9
RS	19	1	14	VIKRAN	LARSENG	248	6	253	273	205	1,1	0,8
FS	19	1	15	ROTSUND	HAVNNES	21	1	22	26	29	1,2	1,3
RS	19	1	16	FENES	AUSTNES	66	7	73	96	58	1,3	0,8
FS	19	1	17	MIKKELVIK	BROMNES	27	2	29	36	27	1,2	0,9
FS	19	1	18	BORKENES	KVEØY	55	4	58	70	90	1,2	1,5
FS	19	1	19	BELLVIK	VENGSØY	18	3	20	29	30	1,4	1,5
RS	19	1	20	STORSTEIN	LAUKSUNDSKARET	93	10	103	148	89	1,4	0,9
RS	19	2	1	SVENSBY	BREIVIKEIDET	340	45	385	496	494	1,3	1,3
RS	19	2	2	LYNGSEIDET	OLDERDALEN	142	33	175	264	346	1,5	2,0
20 Finnmark												
FS	20	1	7	NYVOLL	KORSFJORD	48	3	50	62	48	1,2	1,0
FS	20	1	8	AKKARFJORD	KJERRINGHOLMEN	37	1	38	42	35	1,1	0,9
FS	20	1	9	ØKSFJORD	TVERRFJORD	12	0	13	14	15	1,1	1,2
FS	20	1	10	ØKSFJORD	BERGSFJORD	8	1	9	12	12	1,3	1,4
RS	20	2	4	ØKSFJORD	HASVIK	35	10	45	85	51	1,9	1,1
FS	20	2	9	ØKSFJORD	TVERRFJORD	11	1	12	16	15	1,3	1,2

6.2 ÅDT på strekninger, lette (inkl. motorsykler) og tunge biler i 2008

Tabellen viser gjennomsnitt døgntrafikk for strekninger med ÅDT>100 målt i sum kjøretøy

Nr.	STREKNING		Vegident	Lengde	LETTE BILER	TUNGE BILER	SUM KJ.TØY	PBE	PERS.				
1	2	1	1	MOSS	HORTEN	RS	19	10500	3343	743	4086	8543	3720
6	1	1	1	SVELVIK	VERKET	RS	319	184	289	26	315	411	227
10	1	1	1	LAUNES	KVELLANDSTRAND	RS	469	1300	272	69	341	385	331
11	3	1	1	RANDABERG	SKUDENES	RS	0	25470	142	12	154	218	224
11	3	2	1	SAND	ROPEID	RS	46	2200	424	45	469	659	471
11	3	5	1	STAVANGER	TAU	RS	13	14600	1364	121	1485	2092	2372
11	3	7	31	LADSTEIN	HANASAND	RS	519	3900	318	37	355	515	261
11	3	9	2	RANDABERG	KVITSØY	RS	521	13300	128	5	133	150	198
11	3	10	1	LAUVVIK	OANES	RS	13	2900	1476	74	1550	1845	1327
11	3	11	1	HJELMELAND	NESVIK	RS	13	3000	471	34	505	644	528
11	4	1	1	MORTAVIKA	ARSVÅGEN	ES	39	9240	2790	516	3307	6108	3714
12	1	1	3	KVANNDAL	UTNE	RS	550	5600	490	95	585	1037	674
12	1	2	1	GJERMUNDSHAVN	LØFALLSTRAND	RS	48	7200	438	55	493	721	512
12	1	3	1	SKÅNEVIK	UTÅKER	RS	48	5900	162	20	182	267	186
12	1	4	3	JEKTEVIK	HODNANES	RS	49	2200	357	24	381	479	261
12	1	5	1	HALHJEM	VÅGE	RS	49	12460	410	27	438	546	434
12	1	7	1	BUAVÅG	LANGEVÅG	RS	541	5820	191	15	205	271	168
12	1	10	4	KROKEIDE	HUFTHAMARGAVL	RS	546	13000	640	55	695	927	634
12	1	11	1	HATVIK	VENJANESET	RS	552	3200	999	93	1091	1497	1104
12	1	13	1	JONDAL	TØRVIKBYGD	RS	550	5600	248	26	275	385	344
12	1	15	1	BRURAVIK	BRIMNES	RS	7	2400	885	118	1004	1482	1463
12	1	18	4	SKJERSHOLMANE	RANAVIK	RS	0	14290	306	41	347	533	287
12	1	19	2	HUSAVIK	SANDVIKVÅG	RS	546	6500	115	16	131	200	104
12	1	22	1	LEIRVÅG	SLØVÅG	RS	0	5700	272	39	310	473	251
12	1	22	2	LEIRVÅG	SKIPAVIK	RS	0	5200	131	15	146	212	132
12	1	23	1	FEDJE	SÆVRØY	RS	568	8700	100	8	108	138	144
12	3	1	1	MASFJORDNES	DUESUND	RS	57	750	134	6	140	159	101
12	6	1	1	BREISTEIN	VALESTRAND	RS	567	2500	505	25	530	637	618
12	8	2	1	HALHJEM	SANDVIKVÅG	ES	39	21700	1934	356	2289	4199	3129
14	1	1	1	HELLA	DRAGSVIK	RS	55	1800	252	43	294	488	324
14	1	1	2	HELLA	VANGSNES	RS	13	4300	255	36	291	442	321
14	1	1	5	VANGSNES	DRAGSVIK	RS	13	4850	125	16	141	196	172
14	1	3	3	LAVIK	OPPEDAL	ES	39	5100	1123	206	1329	2448	1534
14	1	5	1	LOTE	ANDA	ES	39	2100	999	170	1169	2008	1081
14	1	9	1	MANHELLER	FODNES	RS	5	3280	1283	229	1512	2637	1786
14	1	10	1	ISANE	STÅRHEIM	RS	614	4400	276	34	310	467	271
14	1	11	1	MÅLØY	OLDEIDE	RS	616	7900	98	12	110	164	130
14	1	13	1	ASKVOLL	GJERVIK	RS	608	3240	96	8	103	129	153
14	1	15	6	SMØRHAMN	KJELKENES	RS	616	12500	97	8	105	133	103

Nr.	STREKNING		Vegident	Lengde	LETTE	TUNGE	SUM	PBE	PERS.				
					BILER	BILER	KJ.TØY						
15	1	1	1	FESTØYA	SOLAVÅGEN	ES	39	4250	1189	204	1393	2420	1278
15	1	2	1	VOLDA	FOLKESTAD	ES	39	3140	867	120	987	1617	1007
15	1	4	2	EIDSDAL	LINGE	RS	63	2550	469	41	510	623	796
15	1	5	1	ØRSNESET	MAGERHOLM	RS	60	3590	1930	184	2114	3020	1777
15	1	6	1	GEIRANGER	HELLESYLT	RS	60	19900	133	20	153	215	776
15	1	7	1	ÅRVIK	KOPARNESET	RS	61	2500	443	37	480	647	378
15	1	9	1	SØLSNES	ÅFARNES	RS	64	3140	875	181	1056	2002	1122
15	1	11	1	HALSA	KANESTRAUM	ES	39	5500	726	87	813	1260	805
15	1	14	1	BREMSNES	KRISTIANSUND	RS	64	4630	791	43	834	1006	1116
15	1	15	1	VOLDA	LAUVSTAD	RS	652	7510	275	13	288	343	338
15	1	17	1	LEKNESET	SÆBØ	RS	655	3130	94	6	101	122	123
15	1	18	1	HAREID	SULASUNDET	RS	61	7750	1891	191	2083	3031	1533
15	1	20	4	BRATTVÅG	HARØYA	RS	659	13200	112	10	122	172	115
15	1	21	4	MOLDE	VESTNES	ES	39	11350	1606	280	1886	3400	1886
15	1	22	1	AUKRA	HOLLINGSHOLMEN	RS	662	3040	864	67	931	1216	710
15	1	25	1	KVANNE	RYKKJEM	RS	670	2400	433	46	480	689	402
15	1	28	1	SEVIKA	TØMMERVÅG	RS	680	6500	517	42	559	751	469
15	1	29	10	SKJELTENE	HARAMSØYA	RS	659	5160	195	12	206	265	183
15	1	40	1	SOLHOLMEN	MORDALSVÅGEN	RS	668	2700	417	26	443	554	335
15	1	41	1	STRANDA	LIABYGDA	RS	650	2940	378	49	426	662	455
15	1	42	1	AUKAN	EDØYA	RS	669	8140	205	18	222	300	202
16	1	9	1	FLAKK	RØRVIK	RS	715	7100	1993	139	2132	2797	1885
16	3	7	1	BREKSTAD	VALSET	RS	710	5600	359	63	422	717	421
17	3	1	2	HOFLES	LUND	RS	769	8500	186	18	204	303	190
17	3	2	7	ØLHAMMEREN	SEIERSTAD	RS	777	1000	158	8	166	196	120
17	6	2	1	LEVANGER	HOKSTAD	RS	774	9080	133	22	155	257	226
18	1	2	1	VENNESUND	HOLM	RS	17	5500	242	37	279	464	327
18	1	3	1	HORN	ANNDALSVÅG	RS	17	5000	144	20	164	255	188
18	2	3	1	LEVANG	NESNA	RS	17	8500	191	26	217	329	261
18	2	4	1	SANDNESSJØEN	DØNNA	RS	809	8400	236	18	255	337	358
18	2	11	2	SØVIK	HERØY	RS		8200	128	16	143	224	165
18	2	12	1	MELBU	FISKEBØL	ES	10	8300	193	31	224	357	289
18	6	5	1	BOGNES	SKARBERGET	ES	6	7960	283	78	361	723	418
18	6	6	1	BOGNES	LØDINGEN	RS	85	23700	326	91	417	876	533
18	6	7	1	KJØPSVIK	DRAG	RS		13600	82	49	131	438	133
18	6	11	1	FESTVÅG	MISTEN	RS	8	2040	219	11	229	270	219
18	6	12	1	KILBOGHAMN	JEKTVIK	RS	17	18500	86	18	104	172	130
18	6	13	1	FORØY	ÅGSKARET	RS	17	1500	172	19	191	260	204
19	1	4	1	REFSNES	FLESNES	RS	83	5500	289	40	329	510	359
19	1	5	1	SØRROLLNES	STANGNES	RS	848	13500	142	9	151	185	172
19	1	8	1	HANSNES	SKÅNINGSBUKT	RS	863	13500	94	8	102	134	122
19	1	12	1	STORNES	BJØRNERÅ	RS	867	3000	258	14	272	322	236
19	1	14	1	VIKRAN	LARSENG	RS	858	3000	248	6	253	273	205
19	2	1	1	SVENSBY	BREIVIKEIDET	RS	91	6200	340	45	385	496	494
19	2	2	1	LYNGSEID	OLDERDAL	RS	91	12600	142	33	175	264	346

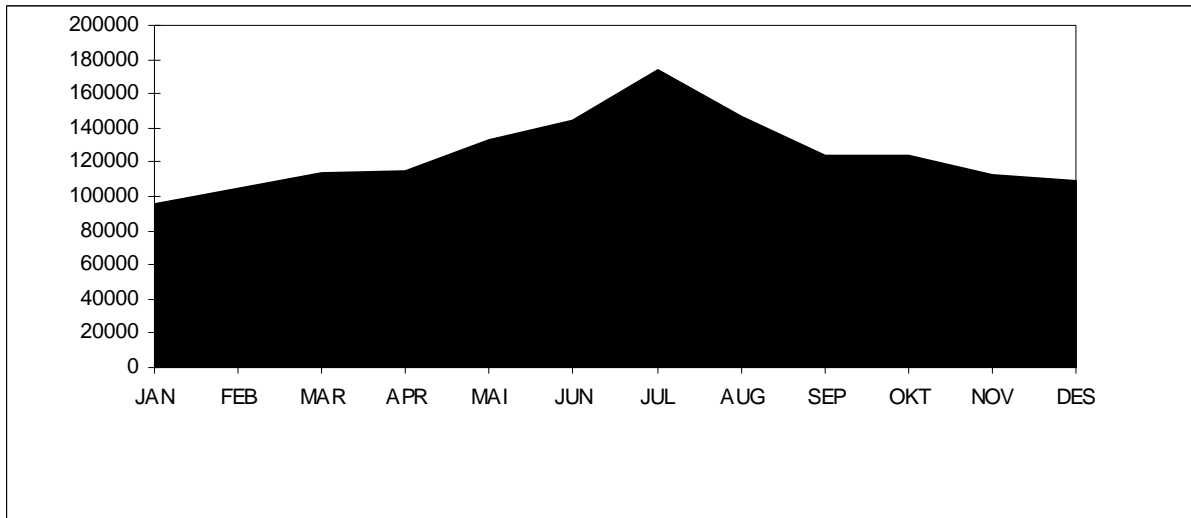
7. FERJETRAFIKKEN FORDELT PÅ DE MEST TRAFIKKERTE STREKNINGENE OG ENKELTSAMBAND

7.1. Variasjonskurver og fordeling på kjøretøy-/lengdegrupper for de mest trafikkerte strekningene

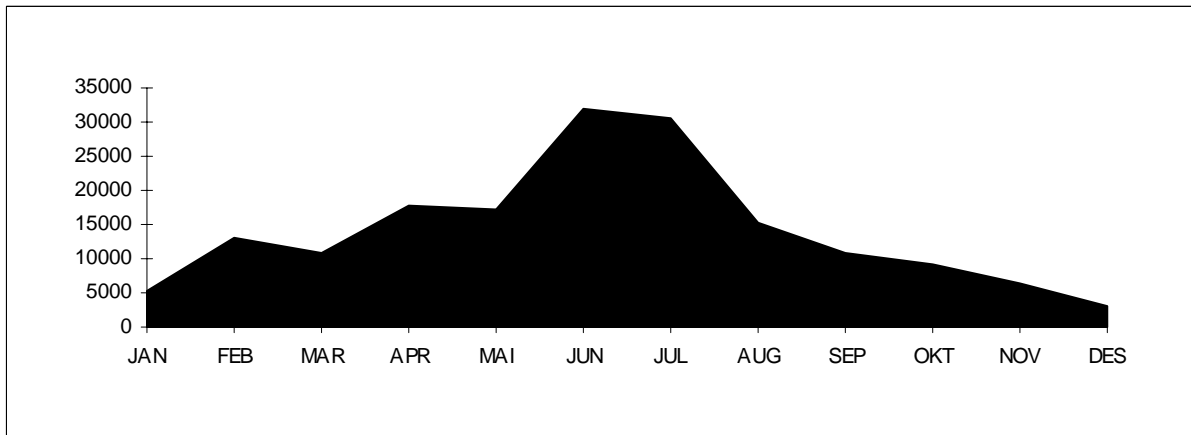
I dette kapitlet gir vi en mer detaljert oversikt over ferjetrafikken på den mest trafikkerte strekningen i hvert fylke. Trafikktallene presenteres grafisk i form av årsvariasjonskurver og stolpediagram som viser trafikkenes fordeling på kjøretøy-/lengdegrupper.

Østfold: Moss-Horten

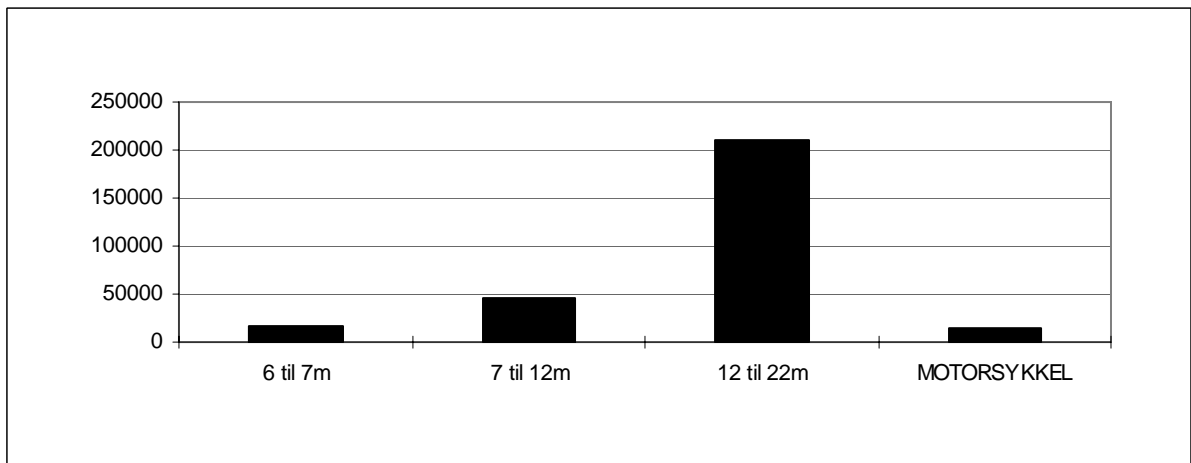
Variasjonskurver (måned) - Sum kjøretøy



Variasjonskurver (måned) - Gjenstående biler

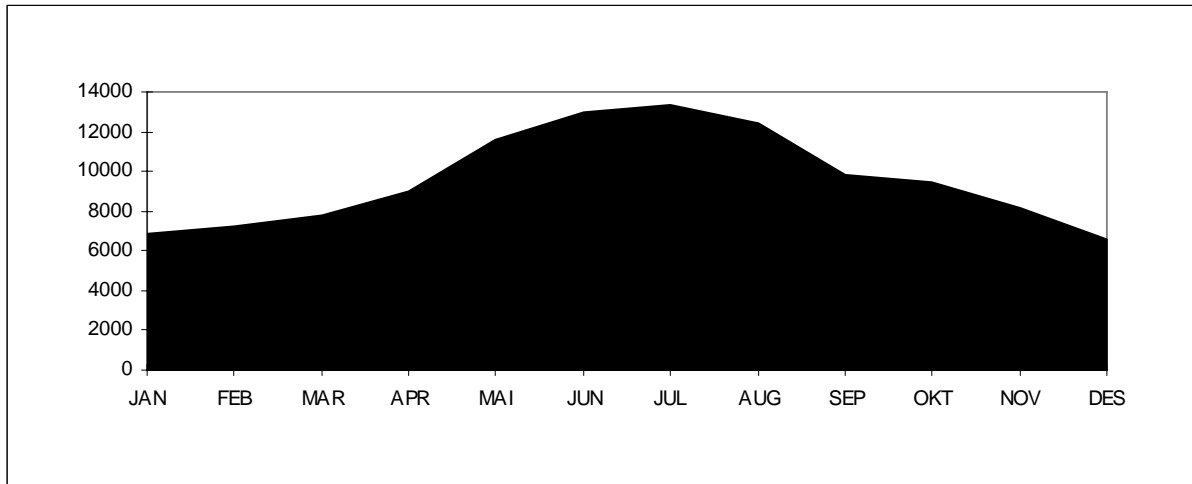


Tall for 2008 viser at strekningen hadde en total årstrafikk på 1495429 kjøretøy. ÅDT på strekningen var på 4086 kjøretøy. Personbil under 6 meter står for ca. 81 % av trafikken på strekningen. Antall gjenstående biler var 170863. Stolpediagrammet viser oversikt over fordelingen mellom lengdegruppene når personbil under 6 meter er trukket ut.

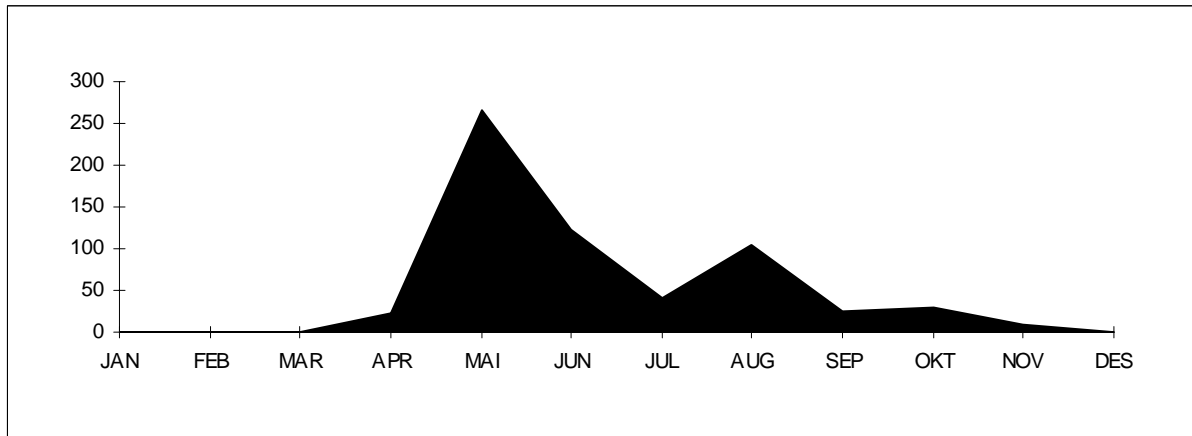


Buskerud: Svelvik-Verket

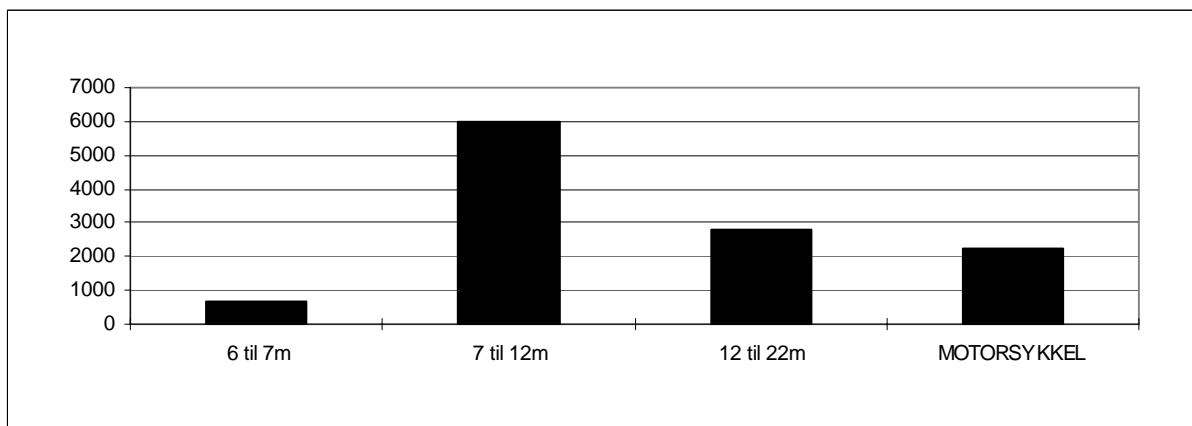
Variasjonskurver (måned) - Sum kjøretøy



Variasjonskurver (måned) - Gjenstående biler

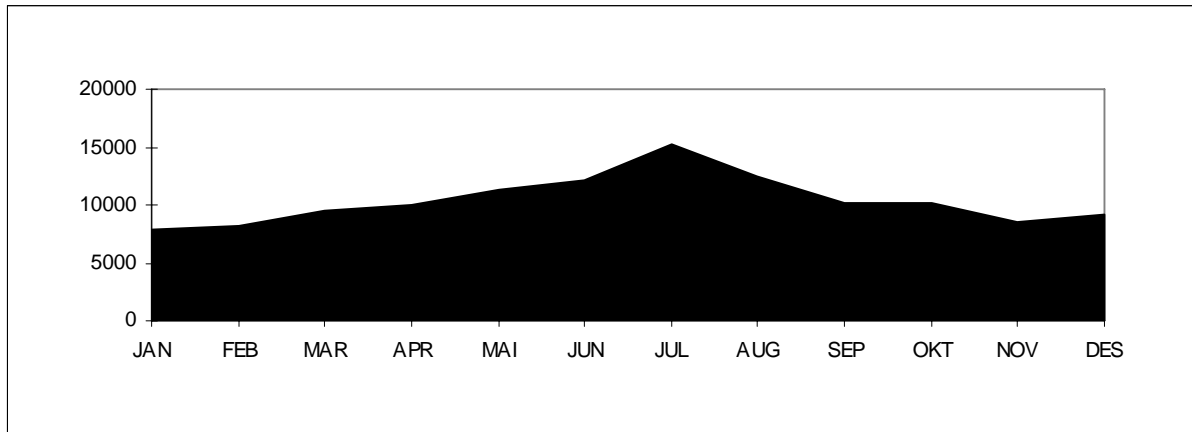


Tall for 2008 viser at strekningen hadde en total årstrafikk på 115113 kjøretøy. ÅDT på strekningen var på 315 kjøretøy. Personbil under 6 meter står for ca. 90 % av trafikken på strekningen. Antall gjenstående biler var 623. Stolpediagrammet viser oversikt over fordelingen mellom lengdegrupper når personbil under 6 meter er trukket ut.

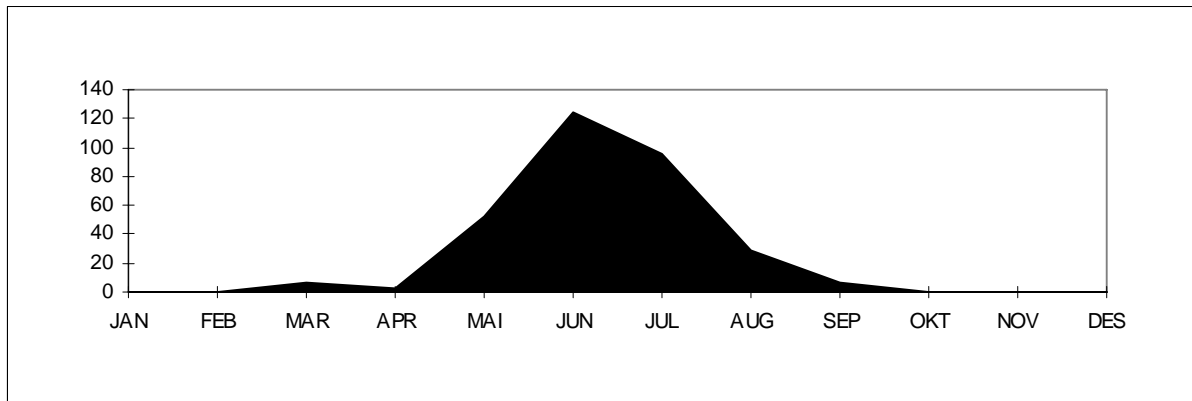


Vest-Agder: Launes-Kvellingstrand

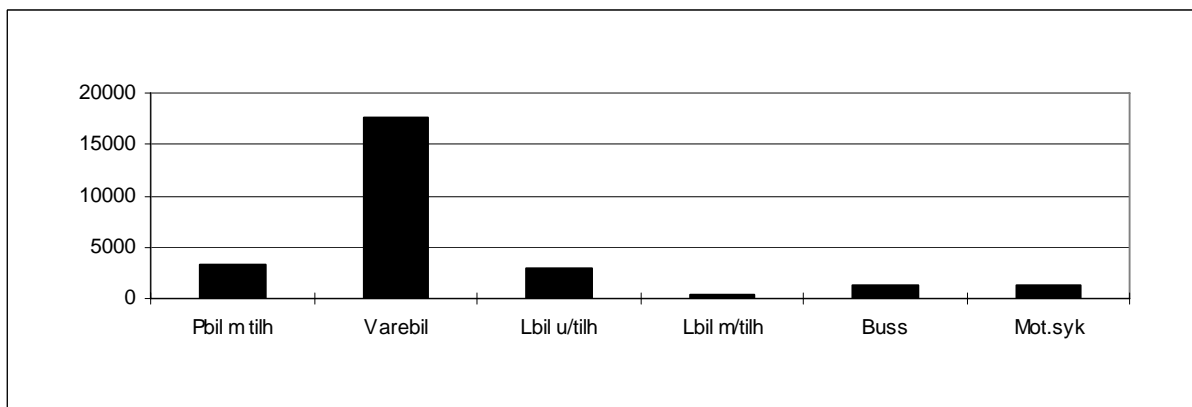
Variasjonskurver (måned) - Sum kjøretøy



Variasjonskurver (måned) - Gjenstående biler

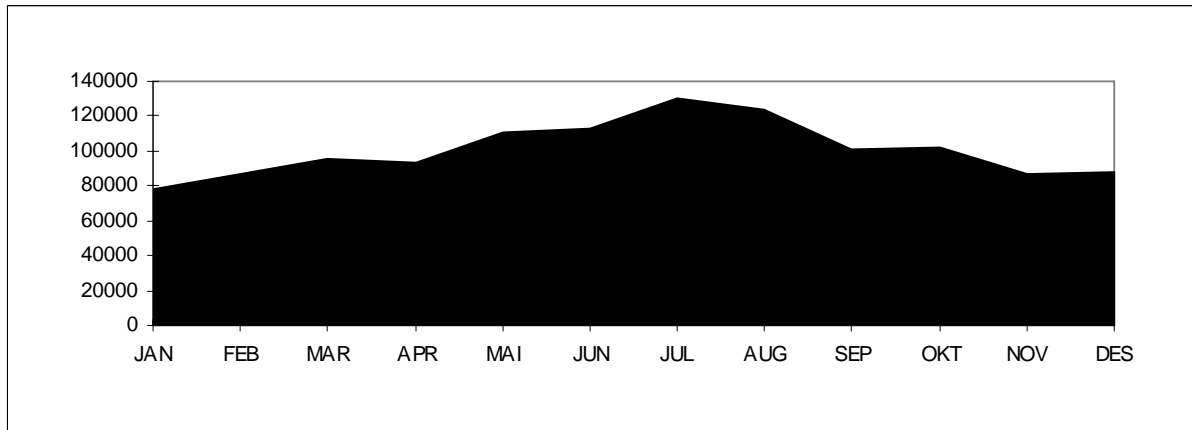


Tall for 2008 viser at strekningen hadde en total årstrafikk på 124836 kjøretøy. ÅDT på strekningen var på 341 kjøretøy. Personbil uten tilhenger står for ca. 79 % av trafikken på strekningen. Antall gjenstående biler var 316. Stolpediagrammet viser oversikt over fordelingen mellom kjøretøygrupper når personbil u/tilhenger er trukket ut.

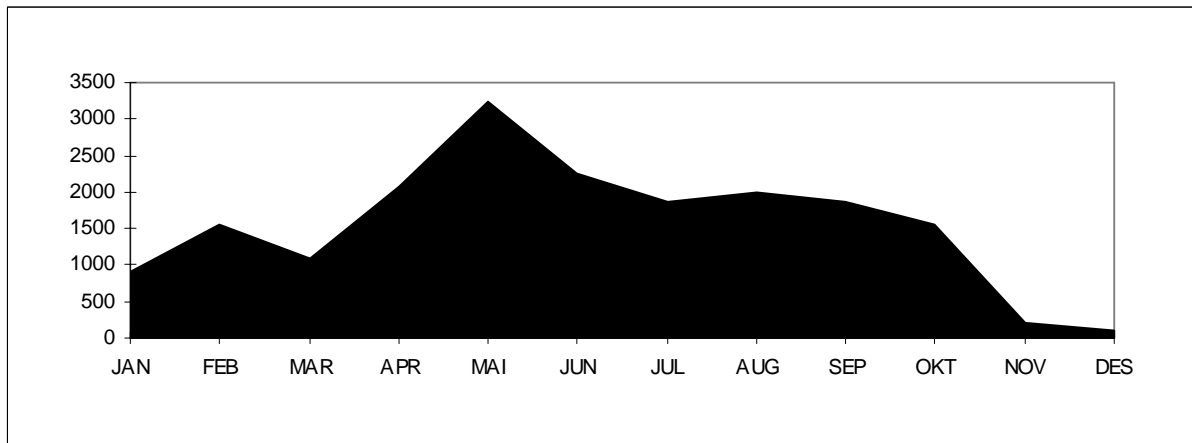


Rogaland: Mortavika-Arsvågen

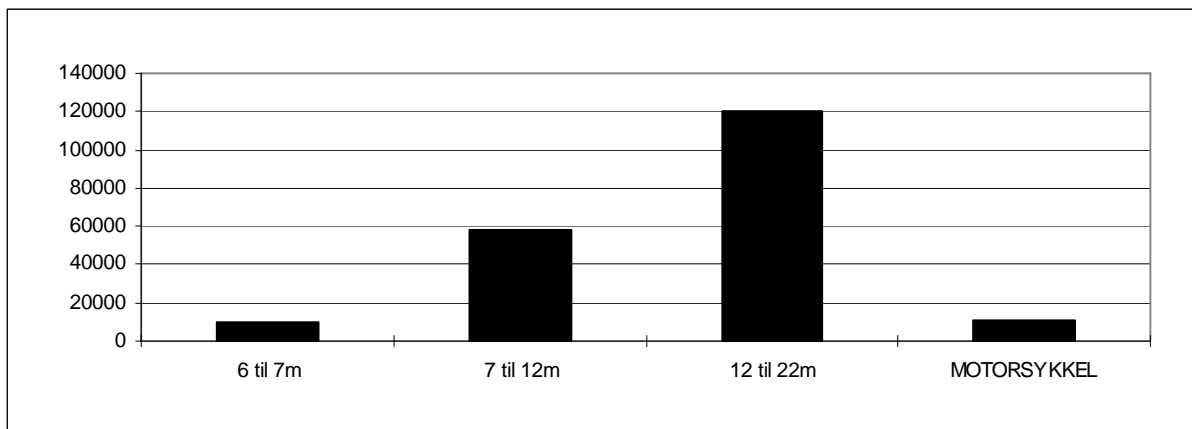
Variasjonskurver (måned) - Sum kjøretøy



Variasjonskurver (måned) - Gjenstående biler

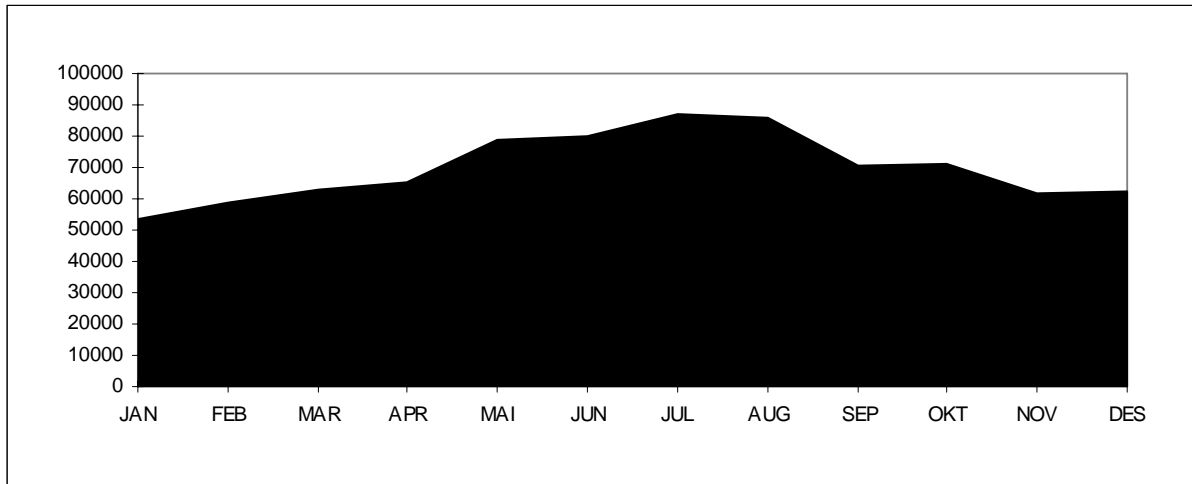


Tall for 2008 viser at strekningen hadde en total årstrafikk på 1210205 kjøretøy. ÅDT på strekningen var på 3307 kjøretøy. Personbil uten tilhenger står for ca. 83 % av trafikken på strekningen. Antall gjenstående biler var 18749. Stolpediagrammet viser oversikt over fordelingen mellom lengdegrupper når personbil under 6 meter er trukket ut.

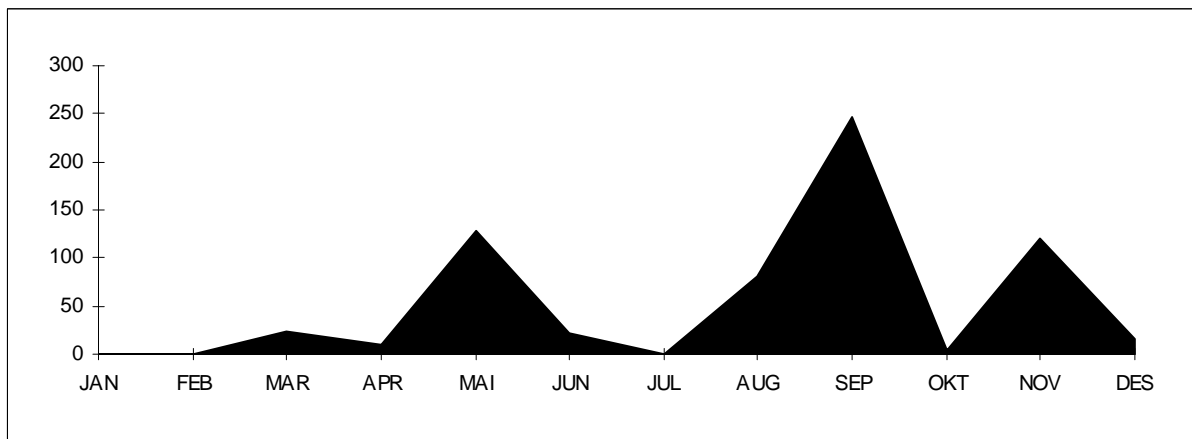


Hordaland: Halhjem-Sandvikvåg

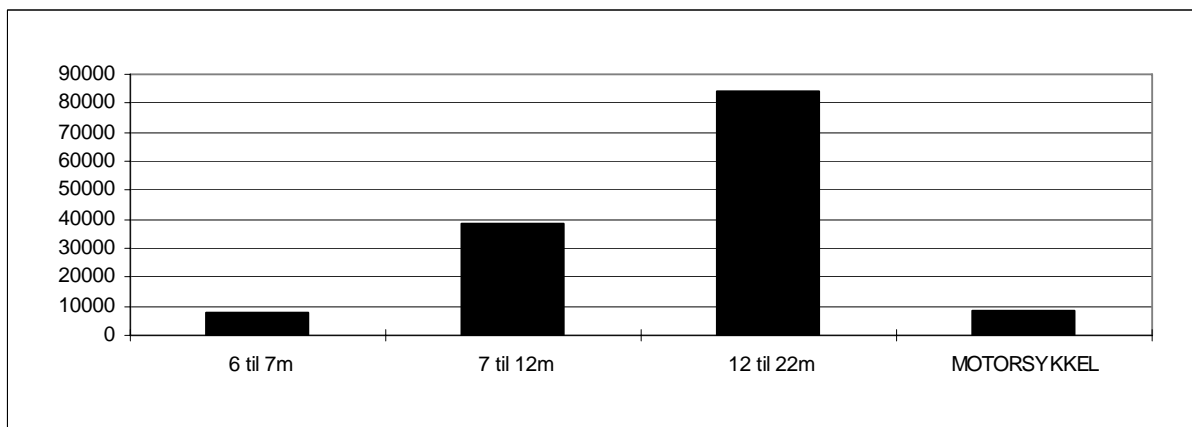
Variasjonskurver (måned) - Sum kjøretøy



Variasjonskurver (måned) - Gjenstående biler

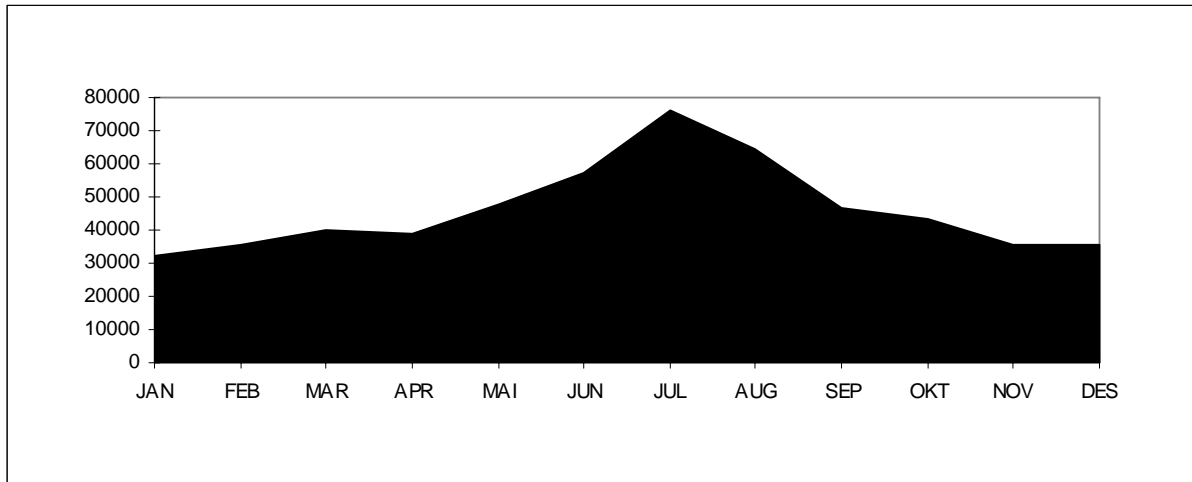


Tall for 2008 viser at strekningen hadde en total årstrafikk på 837813 kjøretøy. ÅDT på strekningen var på 2289 kjøretøy. Personbil uten tilhenger står for ca. 83 % av trafikken på strekningen. Antall gjenstående biler var 649. Stolpediagrammet viser oversikt over fordelingen mellom lengdegrupper når personbil under 6 meter er trukket ut.

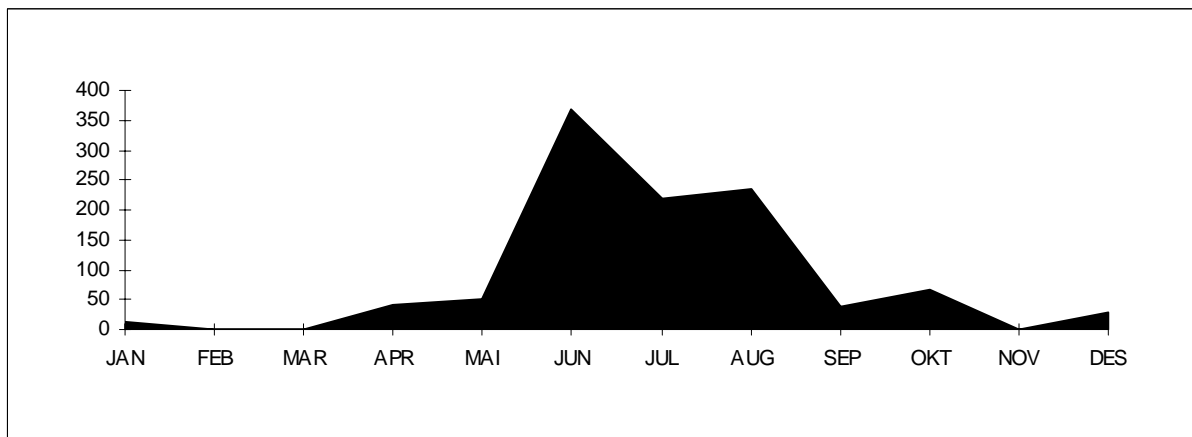


Sogn og Fjordane: Manheller-Fodnes

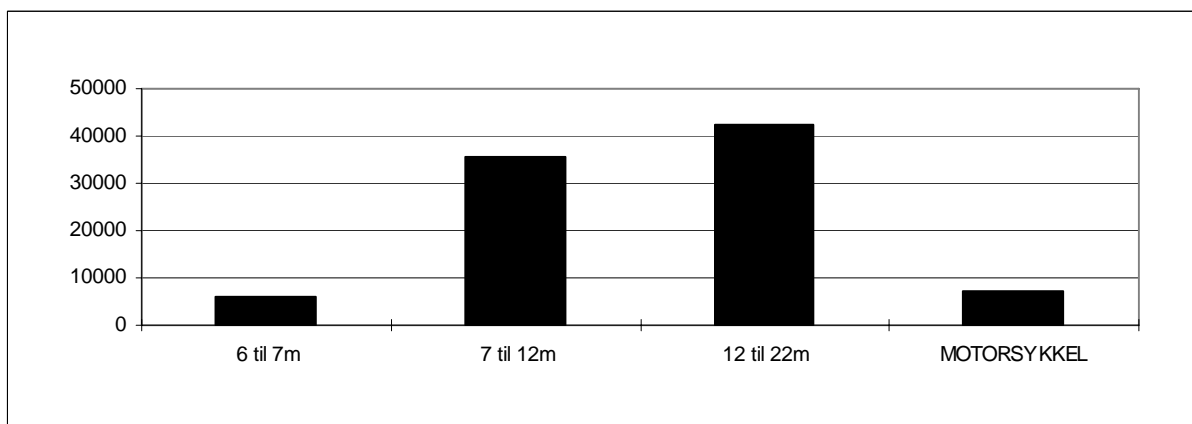
Variasjonskurver (måned) - Sum kjøretøy



Variasjonskurver (måned) - Gjenstående biler

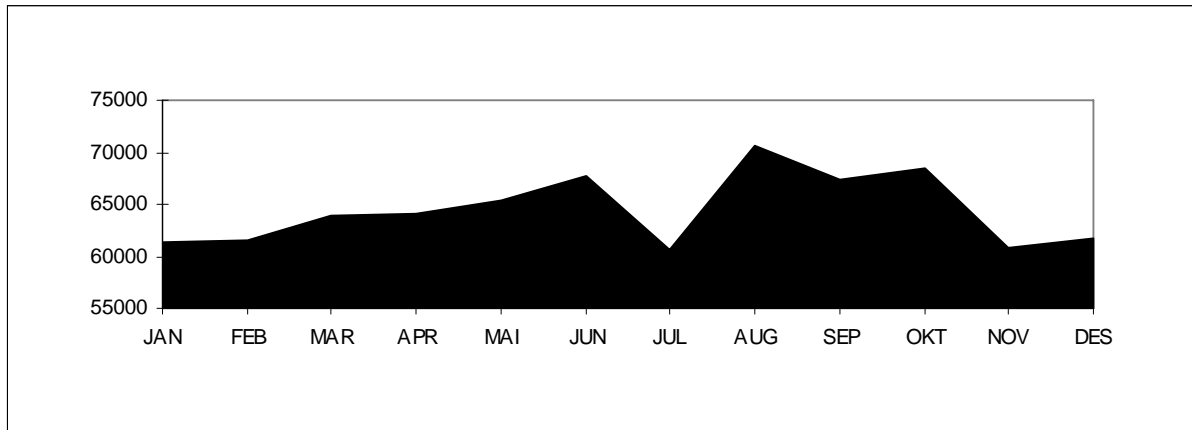


Tall for 2008 viser at strekningen hadde en total årstrafikk på 553454 kjøretøy. ÅDT på strekningen var på 1512 kjøretøy. Personbil uten tilhenger står for ca. 84 % av trafikken på strekningen. Antall gjenstående biler var 1060. Stolpediagrammet viser oversikt over fordelingen mellom kjøretøygrupper når personbil u/tilhenger er trukket ut.

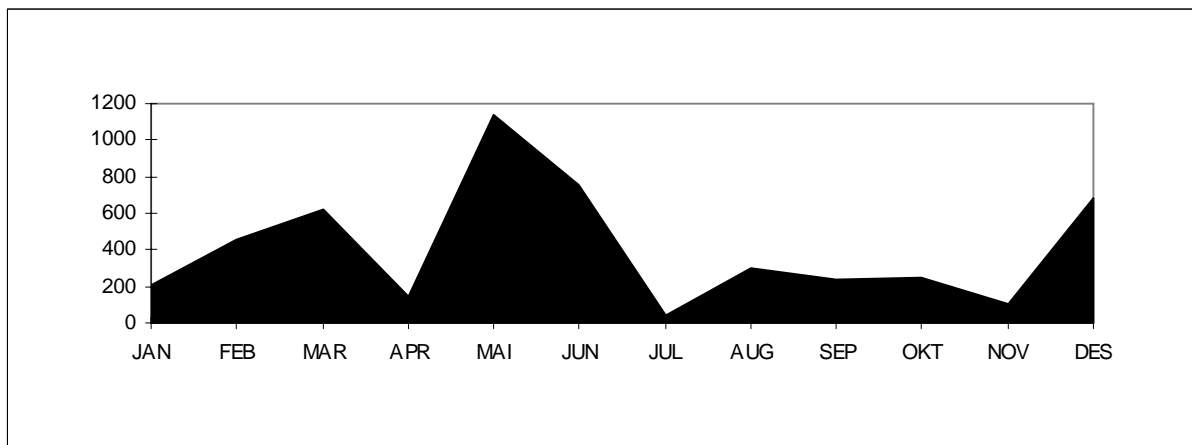


Møre og Romsdal: Ørsneset-Magerholm

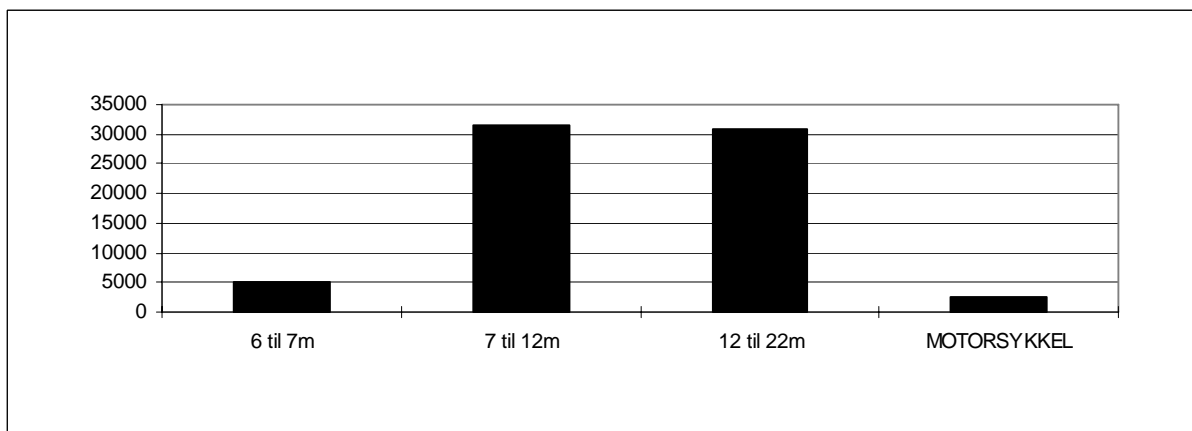
Variasjonskurver (måned) - Sum kjøretøy



Variasjonskurver (måned) - Gjenstående biler

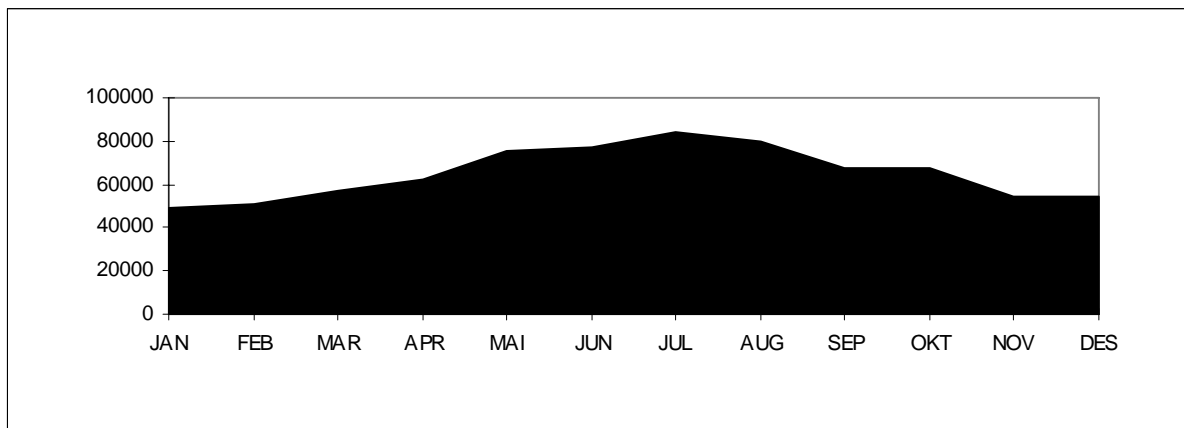


Tall for 2008 viser at strekningen hadde en total årstrafikk på 773780 kjøretøy. ÅDT på strekningen var på 2114 kjøretøy. Personbil under 6 meter står for ca. 91 % av trafikken på strekningen. Antall gjenstående biler var 4932. Stolpediagrammet viser oversikt over fordelingen mellom lengdegruppene når personbil under 6 meter er trukket ut.

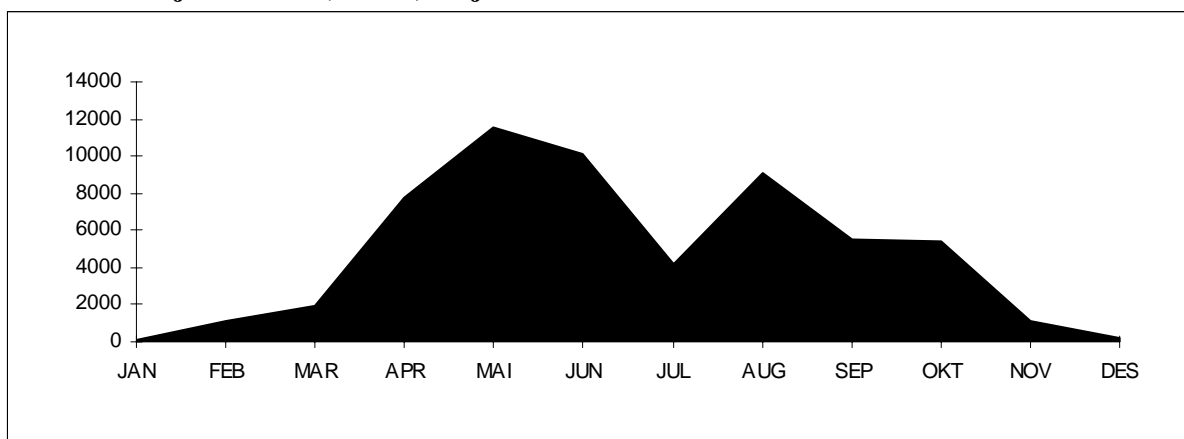


Sør-Trøndelag: Flakk-Rørvik

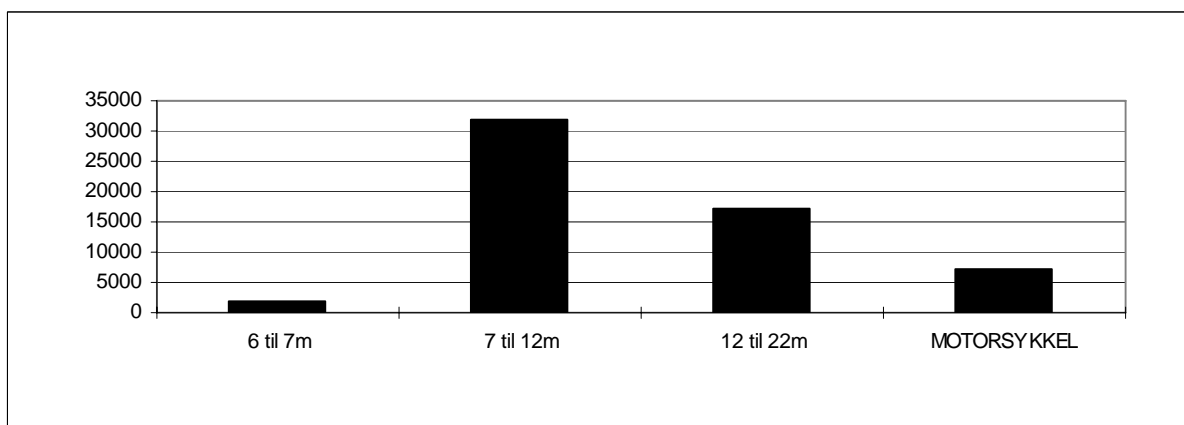
Variasjonskurver (måned) - Sum kjøretøy



Variasjonskurver (måned) - Gjenstående biler

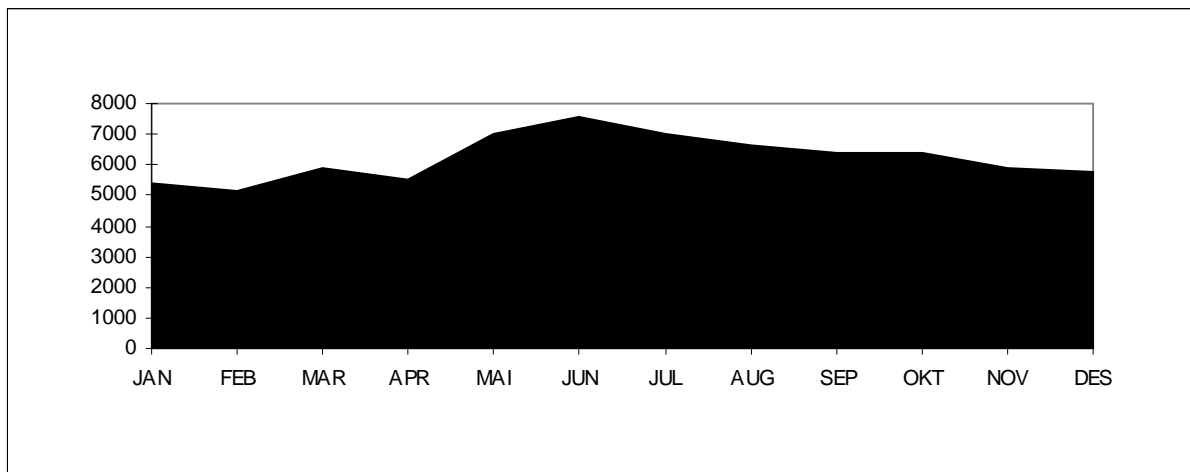


Tall for 2008 viser at strekningen hadde en total årstrafikk på 780314 kjøretøy. ÅDT på strekningen var på 2132 kjøretøy. Personbil under 6 meter står for ca. 93 % av trafikken på strekningen. Antall gjenstående biler var 58090. Stolpediagrammet viser oversikt over fordelingen mellom lengdegruppene når personbil under 6 meter er trukket ut.

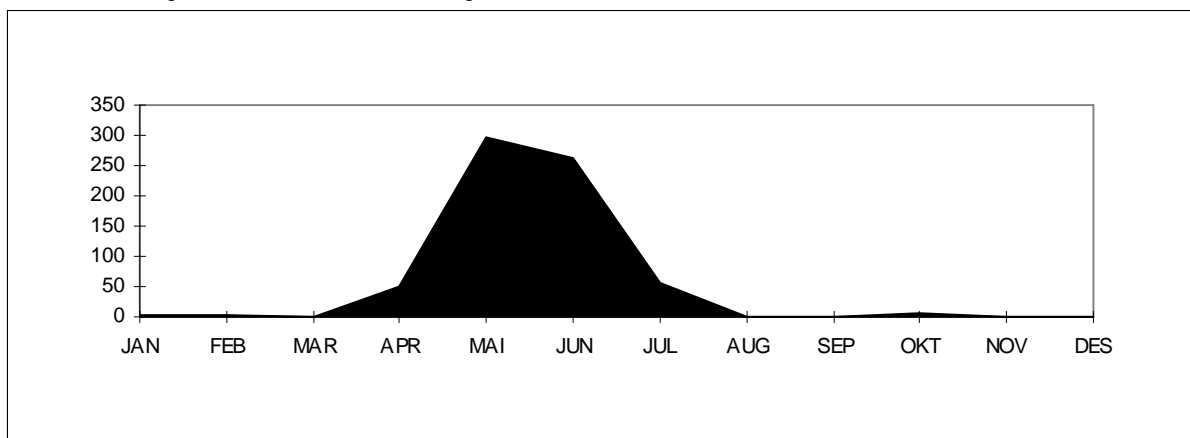


Nord-Trøndelag: Hofles-Lund

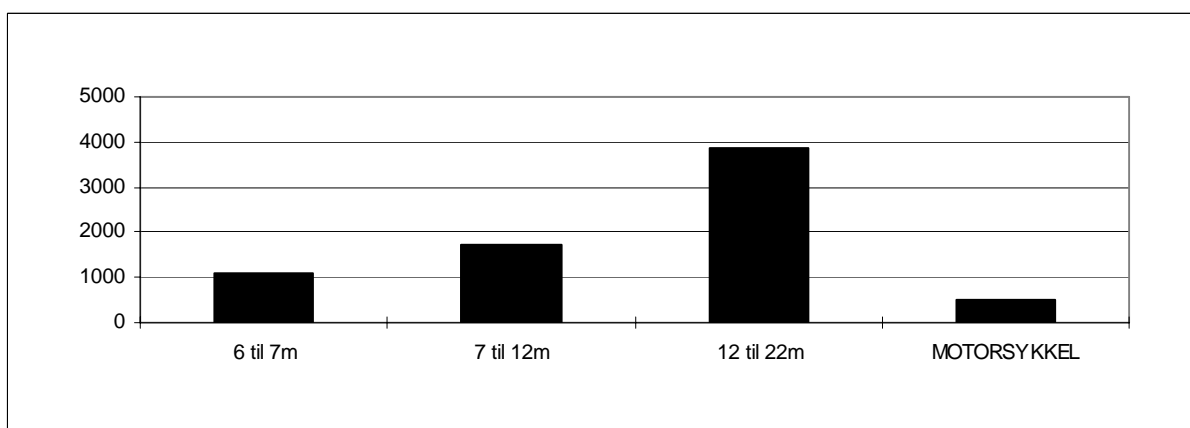
Variasjonskurver (måned) - Sum kjøretøy



Variasjonskurver (måned) - Gjenstående biler

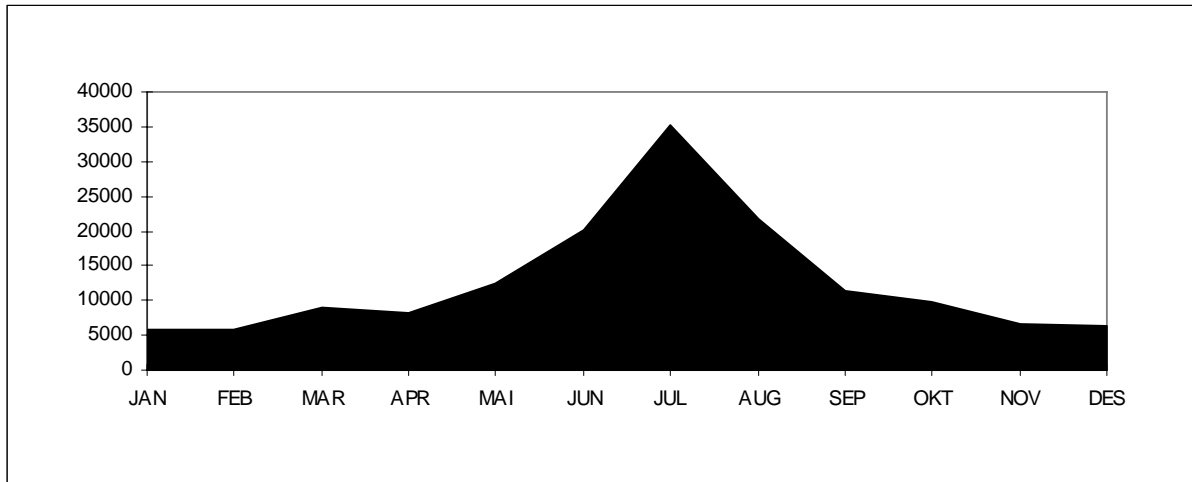


Tall for 2008 viser at strekningen hadde en total årstrafikk på 74578 kjøretøy. ÅDT på strekningen var på 204 kjøretøy. Personbil under 6 meter står for ca. 90 % av trafikken på strekningen. Antall gjenstående biler var 675. Stolpediagrammet viser oversikt over fordelingen mellom lengdegruppene når personbil under 6 meter er trukket ut.

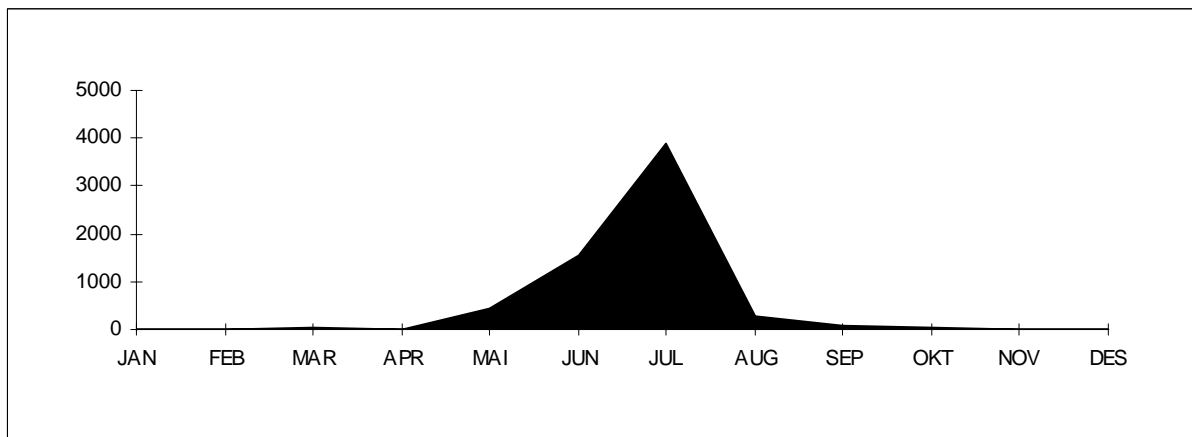


Nordland : Bognes-Lødingen

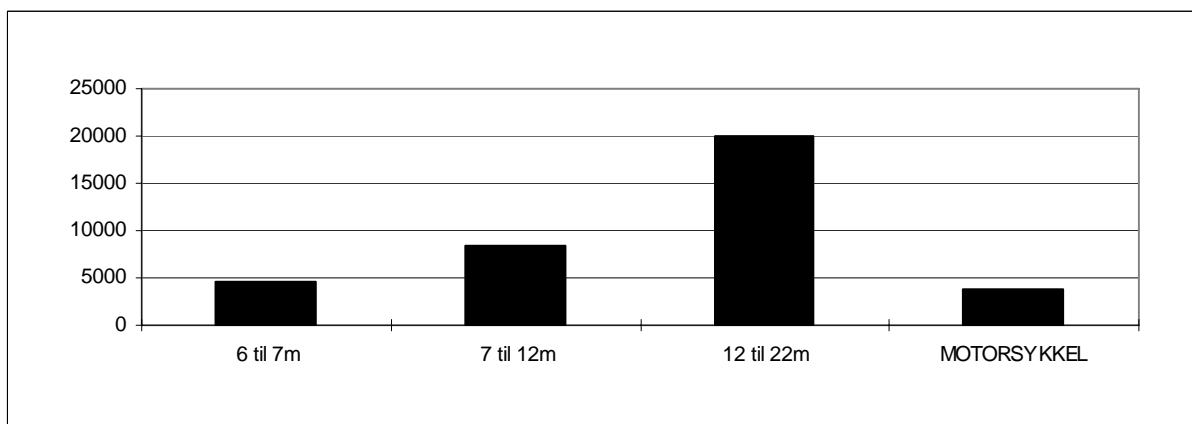
Variasjonskurver (måned) - Sum kjøretøy



Variasjonskurver (måned) - Gjenstående biler

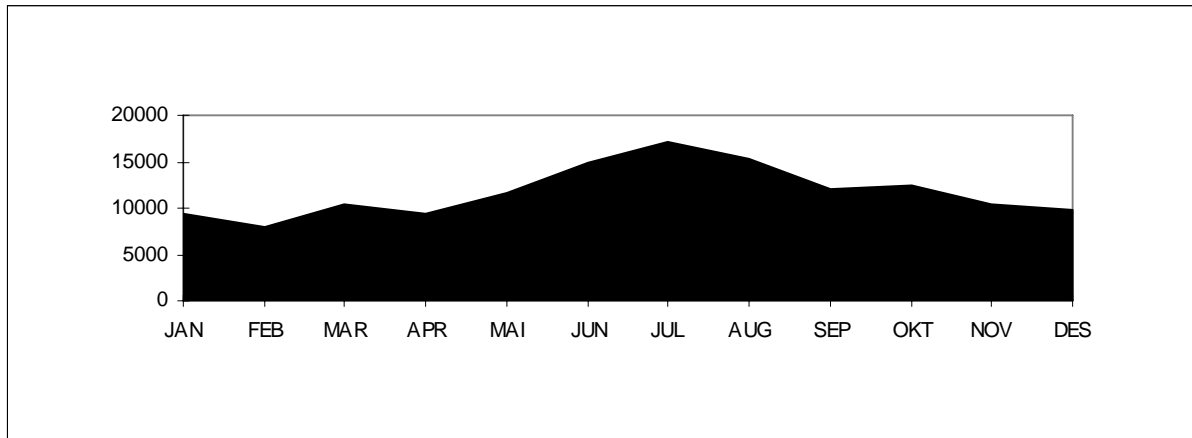


Tall for 2008 viser at strekningen hadde en total årstrafikk på 152518 kjøretøy. ÅDT på strekningen var på 417 kjøretøy. Personbil under 6 meter står for ca. 76 % av trafikken på strekningen. Antall gjenstående biler var 6366. Stolpediagrammet viser oversikt over fordelingen mellom lengdegruppene når personbil under 6 meter er trukket ut.

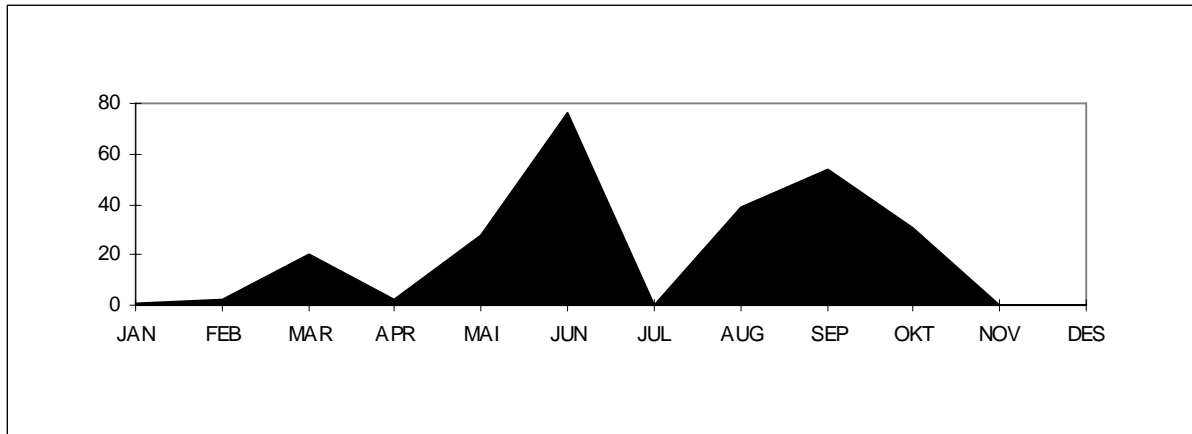


Troms: Svensby-Breivikeidet

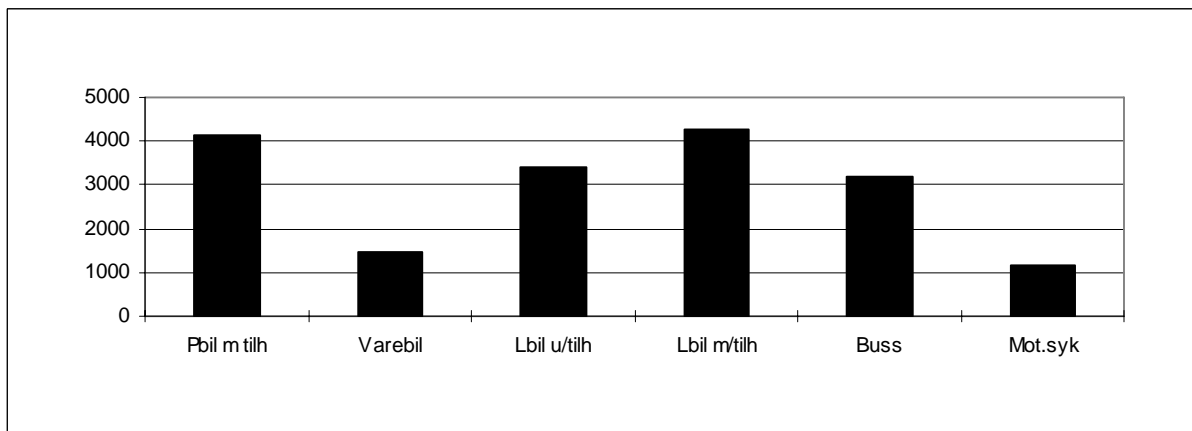
Variasjonskurver (måned) - Sum kjøretøy



Variasjonskurver (måned) - Gjenstående biler

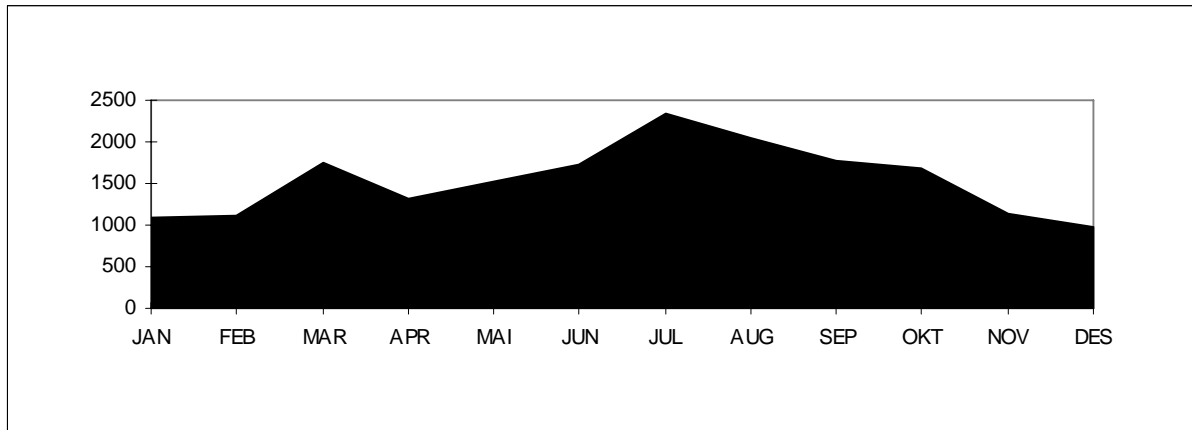


Tall for 2008 viser at strekningen hadde en total årstrafikk på 141008 kjøretøy. ÅDT på strekningen var på 385 kjøretøy. Personbil uten tilhenger står for ca. 87 % av trafikken på strekningen. Antall gjenstående biler var 253. Stolpediagrammet viser oversikt over fordelingen mellom kjøretøygrupper når personbil u/tilhenger er trukket ut.

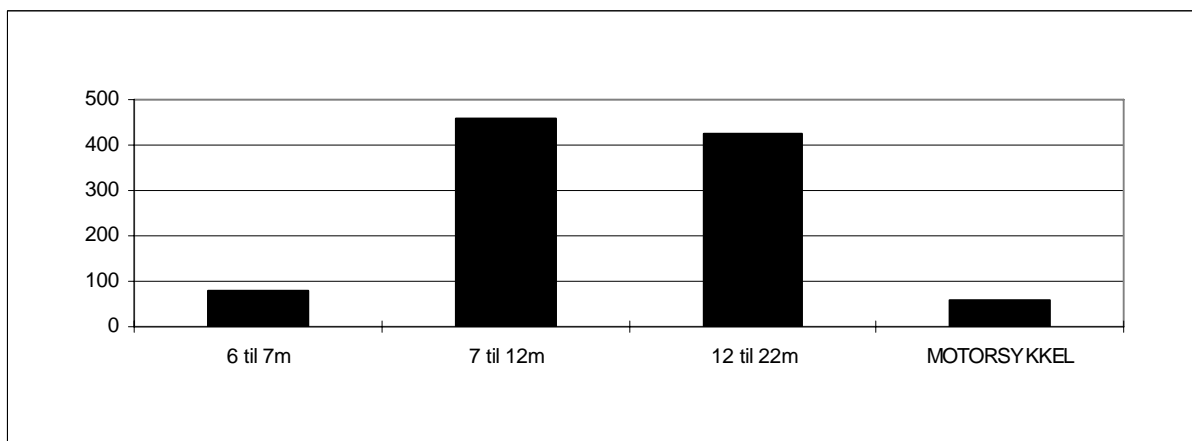


Finnmærk: Nyvoll-Korsfjord

Variasjonskurver (måned) - Sum kjøretøy



Tall for 2008 viser at strekningen hadde en total årstrafikk på 18449 kjøretøy. ÅDT på strekningen var på 50 kjøretøy. Personbil under 6 meter står for ca. 94 % av trafikken på strekningen. Stolpediagrammet viser oversikt over fordelingen mellom lengdegruppene når personbil under 6 meter er trukket ut.



7.2 Trafikkverdier og trafikkutvikling for enkeltsamband

Tabellene viser trafikkenes variasjon over året, ÅDT og trafikkutvikling fordelt på kjøretøy-/lengdegrupper. Antall personer er eksklusive fører.

ØSTFOLD

Moss - Horten

VARIASJONSKURVER TAKSTGRUPPER

ÅRSVARIASJON

FYLKE : 1 Østfold SELSKAP : 2 BASTØ FOSEN A/S
 SAMBAND : 1 FRA : MOSS TIL : HORTEN
 STREKNING :

VEGTYPE :

År:2008

Mnd	LENGDE < 5.0m	LENGDE 5-6m	LENGDE 6-7m	LENGDE 7-8m	LENGDE 8-10m	LENGDE 10-12m	LENGDE 12-14m	LENGDE 14-17m	LENGDE 17-19m	LENGDE 19-22m	MOTOR SYKKEL	VOKSNE	HONNØR /BARN	TURER	GJENST BILER	PBE
JAN		72675	772	367	1276	1432	297	12597	5944	303	85	43497	22491	1881	5178	240194
FEB		81643	959	442	1339	1523	314	12143	5286	300	135	51383	32835	1768	13062	241629
MAR		91964	1084	451	1179	1410	343	11307	5118	334	191	62629	40552	1808	10702	244249
APR		89425	1346	534	1561	1763	489	12925	5772	350	751	54345	30745	1869	17658	264592
MAI		106959	1573	614	1360	1908	500	12061	5604	364	2565	72069	45969	1882	17181	275667
JUN		116501	1686	715	1509	2190	525	12380	5315	404	2987	82759	56755	1874	31947	288360
JUL		147165	2332	798	1734	3106	656	10141	4276	360	3433	119194	98256	1923	30504	301774
AUG		121850	1710	594	1424	2106	480	10490	4818	439	2443	87462	61594	1927	15154	274609
SEP		98661	1538	593	1378	1878	484	11870	5625	600	1337	63257	36901	1873	10827	268150
OKT		98936	1525	589	1397	1916	391	12210	5844	364	540	64222	39394	1911	9068	270014
NOV		91487	1166	416	1236	1585	284	10812	5107	329	190	58601	33750	1525	6455	240835
DES		91500	769	271	1105	1335	221	9021	4273	329	113	63483	39313	1786	3127	216721
2008	1208766	16460	6384	16498	22152	4984	137957	62982	4476	14770	822901	538555	22027	170863	3126795	

TRAFIKKVERDIER

TAKSTGRUPPE

FYLKE : 1 Østfold SELSKAP : 2 BASTØ FOSEN A/S
 SAMBAND : 1 FRA : MOSS TIL : HORTEN
 STREKNING :

År:2008

	ÅDT	YDT	HDT
Lengde < 5.0m			
Lengde 5.01 - 6.0m	3303	3188	3535
Lengde 6.01 - 7.0m	45	49	36
Lengde 7.01 - 8.0m	17	21	11
Lengde 8.01 - 10.0m	45	59	16
Lengde 10.01 - 12.0m	61	78	24
Lengde 12.01 - 14.0m	14	16	9
Lengde 14.01 - 17.0m	377	498	132
Lengde 17.01 - 19.0m	172	237	40
Lengde 19.01 - 22.0m	12	17	3
Motorsykkkel	40	38	46
Voksne	2248	1881	2991
Honnør/barn	1471	1164	2094
Turer	60	66	48
Gjenstående biler	467		
Sum PBE	8543	10128	5334

BEGRENSET TAKSTGRUPPEINDEKS

FYLKE : 1 Østfold SELSKAP : 2 BASTØ FOSEN A/S
 SAMBAND : 1 FRA : MOSS TIL : HORTEN
 STREKNING :

VEGTYPE :

BEREGNINGSÅR : 2008

BASISÅR : 2007

	LENGDE < 5.0m	LENGDE 5-6m	LENGDE 6-7m	LENGDE 7-8m	LENGDE 8-10m	LENGDE 10-12m	LENGDE 12-14m	LENGDE 14-17m	LENGDE 17-19m	LENGDE 19-22m	MOTOR SYKKEL	VOKSNE	HONNØR /BARN	TURER	GJENST BILER	PBE
JAN	3.4	13.5	9.9	2.9	14.4	-21.8	14.8	-6.1	33.5	2.4	0.0	0.4	2.0	80.9	5.5	
FEB	18.6	58.0	48.8	10.3	19.6	-0.3	21.0	-5.1	69.5	53.4	16.4	22.0	6.8	213.2	14.3	
MAR	3.8	16.8	21.6	-22.2	-2.2	-12.9	-2.7	-22.3	33.6	-49.2	13.7	22.2	-1.3	19.1	-4.8	
APR	-5.8	10.2	13.4	18.8	33.2	7.0	29.0	6.3	22.8	-42.3	-18.5	-30.5	6.3	8.7	9.7	
MAI	2.7	13.4	15.8	-11.1	11.1	-13.9	3.8	-9.8	0.3	34.6	2.5	-2.4	-1.1	-5.8	0.4	
JUN	-1.2	2.9	24.1	-13.1	11.4	-14.2	10.3	-10.8	13.8	10.3	-1.5	-1.6	-0.1	130.8	0.7	
JUL	-2.4	6.5	3.9	-4.6	7.8	-11.1	0.1	-11.1	45.7	24.7	-4.6	-5.1	0.8	-27.3	-2.1	
AUG	0.7	-7.6	-4.5	-13.7	8.8	-13.5	-7.3	-15.1	33.4	-9.2	1.0	-1.8	-0.1	-11.6	-4.4	
SEP	2.5	10.3	12.5	-1.6	18.9	2.8	6.2	2.1	102.0	5.4	0.8	3.8	3.3	-55.9	5.5	
OKT	3.7	32.5	13.5	-10.9	10.8	-11.7	-6.3	-6.0	3.4	2.5	8.6	-1.4	1.2	-59.1	-1.6	
NOV	7.1	22.1	-7.3	-12.5	0.7	-15.5	-14.5	-13.6	0.6	-1.0	11.5	12.1	-18.3	-33.1	-5.8	
DES	4.7	8.8	-18.4	7.3	3.2	-8.3	-5.6	-5.8	22.8	11.9	8.2	2.9	3.2	-54.4	-0.5	
2008	2.4	11.9	10.1	-5.3	10.9	-9.8	3.4	-8.4	28.7	5.5	1.8	-0.6	0.1	-8.4	1.0	

BUSKERUD

Svelvik - Verket

VARIASJONSKURVER TAKSTGRUPPER

ÅRSVARIASJON

FYLKE : 6 Buskerud SELSKAP : 1 BILFERGEN DRØBAK-HURUM A/S
 SAMBAND : 1 FRA : SVELVIK TIL : VERKET
 STREKNING :

VEGTYPE :

År:2008

Mnd	LENGDE < 5.0m	LENGDE 5-6m	LENGDE 6-7m	LENGDE 7-8m	LENGDE 8-10m	LENGDE 10-12m	LENGDE 12-14m	LENGDE 14-17m	LENGDE 17-19m	LENGDE 19-22m	MOTOR SYKKEL	VOKSNE	HONNØR /BARN	TURER	GJENST BILER	PBE	
JAN	2890	3304	34	250	145	6	3	132	67			1941	1590	836		9352	
FEB	3285	3241	38	259	130	9	2	137	75		11	2533	2039	789		9785	
MAR	4128	2963	27	335	111	4	1	141	75		17	2772	2415	836		10479	
APR	4170	3834	49	320	212	11	6	145	125		109	2869	2442	883	23	12373	
MAI	6211	3860	51	521	162	19	2	131	147		3	488	5031	3769	265	15021	
JUN	7403	4145	73	438	141	35	2	106	142		1	464	5985	4460	913	122	16096
JUL	9203	2927	105	283	165	15	3	97	67			453	8345	5914	694	42	15574
AUG	5009	5966	88	394	249	22	3	146	130		3	379	6164	4274	416	105	15997
SEP	4774	4056	39	233	240	19	8	81	141		5	224	3544	2682	879	26	12837
OKT	4245	4292	63	230	239	21	2	124	160		3	74	2943	2414	856	30	13019
NOV	2431	4972	47	213	300	10	9	66	119		14	2	2595	2091	347	10	11326
DES	2273	3857	41	114	157	4	2	64	76		8	8	2282	2140	382		8610
2008	56022	47417	655	3590	2251	175	43	1370	1324	37	2229	47004	36230	8757	623	150469	

TRAFIKKVERDIER

TAKSTGRUPPE

FYLKE : 6 Buskerud SELSKAP : 1 BILFERGEN DRØBAK-HURUM A/S
 SAMBAND : 1 FRA : SVELVIK TIL : VERKET
 STREKNING :

År:2008

	ÅDT	YDT	HDT
Lengde < 5.0m	153	139	181
Lengde 5.01 - 6.0m	130	156	75
Lengde 6.01 - 7.0m	2	2	1
Lengde 7.01 - 8.0m	10	14	2
Lengde 8.01 - 10.0m	6	9	1
Lengde 10.01 - 12.0m	0	1	0
Lengde 12.01 - 14.0m	0	0	0
Lengde 14.01 - 17.0m	4	5	1
Lengde 17.01 - 19.0m	4	5	0
Lengde 19.01 - 22.0m	0	0	0
Motorsykkel	6	5	8
Voksne	128	107	172
Honnør/barn	99	86	125
Turer	24	25	21
Gjenstående biler	2	2	1
Sum PBE	411	473	286

BEGRENSET TAKSTGRUPPEINDEKS

FYLKE : 6 Buskerud SELSKAP : 1 BILFERGEN DRØBAK-HURUM A/S
 SAMBAND : 1 FRA : SVELVIK TIL : VERKET
 STREKNING :

VEGTYPE :
 BEREGNINGÅR : 2008
 BASISÅR : 2007

	LENGDE < 5.0m	LENGDE 5-6m	LENGDE 6-7m	LENGDE 7-8m	LENGDE 8-10m	LENGDE 10-12m	LENGDE 12-14m	LENGDE 14-17m	LENGDE 17-19m	LENGDE 19-22m	MOTOR SYKKEL	VOKSNE	HONNØR /BARN	TURER	GJENST BILER	PBE
JAN	-0.5	-9.6	-83.2	40.4	20.8	-14.3	200.0	135.7	-9.5			-13.0	-12.4	89.1		0.3
FEB	-8.0	36.8	-80.8	169.8	3.2	200.0		38.4	17.2		-54.2	52.1	38.3	-2.7		12.9
MAR	4.2	-26.1	-86.7	66.7	-9.8	-42.9	-75.0	0.7	-28.6		-75.7	-2.5	26.3	-9.1		-11.0
APR	-3.5	0.5	-58.5	43.5	71.0	175.0	100.0	43.6	52.4		-53.6	-28.4	-15.4	33.2		9.7
MAI	-3.3	-37.0	-82.3	38.2	-54.0	111.1		-56.6	20.5		70.0	8.1	5.8	-0.1		-22.7
JUN	-2.1	-17.0	-73.1	-19.2	-24.2	191.7	-33.3	-42.1	25.7		8.7	-2.4	4.3	4.2		-11.9
JUL	-0.7	6.6	-25.5	-15.0	2.5			38.6	17.5		5.1	6.9	-1.2	-2.3		1.3
AUG	-19.2	25.6	-52.7	-4.4	0.8	-35.3	-66.7	-49.1	-4.4	50.0	-3.8	-2.4	-5.3	328.9		-8.2
SEP	-5.8	18.5	-61.0	14.2	48.1	18.8	100.0	-72.1	6.0		2.8	-5.8	-5.3	-1.0		-5.7
OKT	-0.6	21.3	-29.2	-41.6	-36.9	10.5	100.0	-39.8	8.8	200.0	-12.9	-2.5	2.5	3.4		-5.8
NOV	-34.8	41.4	-16.1	-41.3	46.3	25.0	125.0	-74.7	-17.4	1300.0	-94.7	1.4	-11.6	-57.8		-10.9
DES	-36.9	29.1	-22.6	-60.4	72.5	33.3		-50.0	2.7		166.7	-9.6	-15.6	-51.6		-11.3
2008	-8.0	3.2	-65.6	-0.6	-1.1	27.7	15.2	-35.5	5.8	400.0	0.8	-1.1	-0.8	-0.2		-6.8

VEST-AGDER

Launes - Kvellandstrand
Andabeløy - Abelsnes

VARIASJONSKURVER KJØRETØYGRUPPER

ÅRSVARIASJON

FYLKE : 10 Vest-Agder SELSKAP : 1 FLEKKEFJORD DAMPSKIPSEL. A/S
 SAMBAND : 1 FRA : LAUNES TIL : KVELLANDSTRAND
 STREKNING :

VEGTYPE :

År:2008

Mnd	PERSONBIL		VAREB.LASTEBIL		BUSS	MOTOR	PERS	GJENST	TURER	PBE
	U.TIL	M.TIL	U.TIL	M.TIL						
JAN	5839	152	1458	205	18	96	58	6445	1414	8842
FEB	6210	206	1376	191	14	94	65	7223	1342	9223
MAR	7482	258	1373	240	27	80	66	9489	6	10804
APR	7550	279	1593	293	105	103	82	8978	3	1388
MAI	8935	386	1352	306	34	111	143	12460	52	12977
JUN	9766	378	1328	339	18	117	183	12634	124	1406
JUL	13005	454	1202	312	15	98	228	17138	95	1474
AUG	10058	315	1602	249	10	111	180	13319	29	1444
SEP	7610	281	1774	249	12	108	120	9435	7	1410
OKT	7698	255	1776	234	7	100	62	8875	1436	11376
NOV	6674	164	1450	203	6	90	4	7282	1366	9615
DES	7376	170	1345	181	35	89	15	7924	1398	10305
2008	98203	3298	17629	3002	301	1197	1206	121202	316	16888

TRAFIKKVERDIER

KJØRETØYGRUPPE

FYLKE : 10 Vest-Agder SELSKAP : 1 FLEKKEFJORD DAMPSKIPSEL. A/S
 SAMBAND : 1 FRA : LAUNES TIL : KVELLANDSTRAND
 STREKNING :

År:2008

	ÅDT	YDT	HDT
Personbiler uten tilhenger	268	275	255
Personbiler med tilhenger	9	9	8
Varebiler	48	63	18
Lastebiler uten henger	8	11	2
Lastebiler med tilhenger	1	1	0
Buss	3	4	1
Motorsykkel - moped	3	4	3
Person ekskl fører av kjøret	331	319	357
Rest på land	1	1	1
Turer	46	49	40
Sum PBE	385	422	311

BEGRENSET KJØRETØYGRUPPEINDEKS

FYLKE : 10 Vest-Agder SELSKAP : 1 FLEKKEFJORD DAMPSKIPSEL. A/S
 SAMBAND : 1 FRA : LAUNES TIL : KVELLANDSTRAND
 STREKNING :

VEGTYPE :
 BEREGNINGSÅR : 2008
 BASISÅR : 2007

	PERSONBIL		VAREB.LASTEBIL		BUSS	Sum	PERS	GJENST	TURER	PBE
	U.TIL	M.TIL	U.TIL	M.TIL						
JAN	4.3	-13.6	-11.5	-54.4	-53.8	6.7	-2.9	-18.3	-0.1	-8.6
FEB	19.4	37.3	-15.4	-47.1	-6.7	14.6	8.8	3.7	4.2	5.2
MAR	13.6	-24.8	-27.2	-51.2	-80.7	-7.0	-0.8	8.4	-4.0	-10.1
APR	-3.0	-16.2	13.6	3.9	114.3	33.8	-0.1	-17.5	-57.1	3.0
MAI	10.3	7.5	-21.2	-1.6	61.9	2.8	4.8	6.9	205.9	1.9
JUN	2.5	-11.9	-19.5	-6.9	-18.2	-11.4	-1.5	-9.9	19.2	0.3
JUL	0.1	17.9	11.5	4.3	36.4	-8.4	1.4	-7.2	-17.4	0.5
AUG	-1.6	4.7	15.4	-21.9	-64.3	4.7	-0.2	-5.9	-66.3	-1.5
SEP	5.1	-13.0	19.4	-17.0	-53.8	18.7	6.0	0.6	-82.5	2.3
OKT	2.3	-14.7	12.9	-43.8	-82.9	3.1	1.2	-0.9	-1.6	-3.9
NOV	3.2	-29.6	-18.3	-20.4	-78.6	-6.3	-3.0	-9.5	-1.6	-6.0
DES	7.9	-12.4	-5.6	-13.8	191.7	23.6	5.1	-5.3	1.3	4.9
2008	4.4	-6.4	-5.5	-26.0	-30.3	4.6	1.4	-5.0	-16.0	0.3

VARIASJONSKURVER KJØRETØYGRUPPER

ÅRSVARIASJON

FYLKE : 10 Vest-Agder SELSKAP : 1 FLEKKEFJORD DAMPSKIPSEL. A/S
 SAMBAND : 3 FRA : ANDABELØY TIL : ABELSNES
 STREKNING :

VEGTYPE :

År:2008

Mnd	PERSONBIL		VAREB.LASTEBIL		BUSS	MOTOR PERS SYKL	GJENST	TURER	PBE	
	U.TIL	M.TIL	U.TIL	M.TIL						
JAN	1304	27	147	31		3	1949	1	1144	1625
FEB	1090	20	187	18		19	1862		1059	1391
MAR	1390	68	154	18		25	2271		1110	1802
APR	1268	82	177	17		16	2250		1132	1742
MAI	1440	108	170	33		23	2506		1123	2033
JUN	1423	66	239	42	1	43	2285		1083	1991
JUL	1475	57	184	65	1	28	3225		1091	2030
AUG	1405	40	190	32		48	2356		1083	1811
SEP	1259	49	168	24		25	2312		1095	1646
OKT	1357	44	183	24		27	2241		1125	1744
NOV	1169	48	184	25		4	1935		1035	1572
DES	1327	34	202	16	2	6	1853		1092	1687
2008	15907	643	2185	345	2	2	27045	1	13172	21074

TRAFIKKVERDIER

KJØRETØYGRUPPE

FYLKE : 10 Vest-Agder SELSKAP : 1 FLEKKEFJORD DAMPSKIPSEL. A/S
 SAMBAND : 3 FRA : ANDABELØY TIL : ABELSNES
 STREKNING :

År:2008

	ÅDT	YDT	HDT
Personbiler uten tilhenger	43	48	35
Personbiler med tilhenger	2	2	1
Varebiler	6	7	3
Lastebiler uten henger	1	1	0
Lastebiler med tilhenger	0	0	
Buss	0	0	
Motorsykkel - moped	1	1	1
Person ekskl fører av kjøret	74	79	64
Rest på land	0		0
Turer	36	40	29
Sum PBE	58	65	42

BEGRENSET KJØRETØYGRUPPEINDEKS

FYLKE : 10 Vest-Agder SELSKAP : 1 FLEKKEFJORD DAMPSKIPSEL. A/S
 SAMBAND : 3 FRA : ANDABELØY TIL : ABELSNES
 STREKNING :

VEGTYPE :

BEREGNINGSÅR : 2008

BASISÅR : 2007

	PERSONBIL		VAREB.LASTEBIL		BUSS	Sum BILER	PERS	GJENST	TURER	PBE
	U.TIL	M.TIL	U.TIL	M.TIL						
JAN	13.6	17.4	-15.0	6.9		9.9	3.7		1.4	10.0
FEB	6.3	33.3	43.8			10.7	9.4		4.0	10.9
MAR	18.5	17.2	-9.9	12.5		15.0	12.7		-1.4	15.1
APR	-9.0	2.5	118.5	-58.5		-3.2	16.2		18.7	-5.2
MAI	3.2	56.5	-6.1	-53.5		1.6	24.8		11.2	0.3
JUN	-2.0	-5.7	14.9	20.0	-50.0	0.2	-6.6			0.3
JUL	0.3	-36.7	27.8	14.0		1.2	11.9			-1.2
AUG	1.4	-49.4	34.8	-23.8		1.2	-9.6		-5.3	-4.2
SEP	0.2	40.0	55.6	9.1		5.5	-1.5		-0.8	7.2
OKT	16.1	29.4	35.6	-59.3		14.8	9.1		-2.2	8.8
NOV	-9.0	-42.9	57.3	-13.8		-5.8	-3.8		-6.9	-9.7
DES	11.3	-17.1	78.8	-38.5		15.2	-7.3		0.5	12.0
2008	3.7	-5.2	28.4	-22.5	-50.0	5.0	4.5		1.3	2.9

ROGALAND

Randaberg	- Skudeneshavn
Sand	- Ropeid
Stavanger	- Tau
Hanasand	- Jelsa (Finnøy-sambandet)
Randaberg	- Kvitsøy
Randaberg	- Kvitsøy/Skudeneshavn
Lauvik	- Oanes
Hjelmeland	- Nesvik
Mortavika	- Arsvågen

VARIASJONSKURVER TAKSTGRUPPER

ÅRSVARIASJON

FYLKE : 11 Rogaland SELSKAP : 3 TIDE SJØ AS
 SAMBAND : 1 FRA : RANDABERG TIL : SKUDENESHAVN
 STREKNING :

VEGTYPE :

År:2008

Mnd	LENGDE < 5.0m	LENGDE 5-6m	LENGDE 6-7m	LENGDE 7-8m	LENGDE 8-10m	LENGDE 10-12m	LENGDE 12-14m	LENGDE 14-17m	LENGDE 17-19m	LENGDE 19-22m	MOTOR SYKKEL	VOKSNE	HONNØR /BARN	TURER	GJENST BILER	PBE
JAN		3095	12	18	48	57	2	117	73	6	7	2789	1232	252	7	5319
FEB		3395	12	25	53	60	5	114	84	7	9	2912	1697	245	21	5788
MAR		3784	24	19	45	51	5	133	88		17	3507	2018	268	8	6221
APR		3883	50	31	82	57	1	155	113	4	43	3596	1903	249	94	7002
MAI		4800	21	20	63	53	3	123	86	14	96	4913	3318	274	182	7387
JUN		4833	42	21	78	50	9	149	65	4	112	5264	3658	265	103	7451
JUL		6230	72	49	58	49	3	100	61	3	152	7704	5396	276	121	8511
AUG		5851	31	18	38	56	7	103	68	7	124	6774	4020	281	87	8039
SEP		4428	24	25	58	78	3	139	54	5	69	4081	2379	253	24	6867
OKT		3645	11	27	43	69	6	135	69	5	38	3109	1986	255	8	6057
NOV		3628	5	32	46	52		131	67		21	3228	1727	255	12	5828
DES		3542	10	21	47	25	1	104	72	2	16	3180	1672	245	16	5463
2008		51114	314	306	659	657	45	1503	900	57	704	51057	31006	3118	683	79934

TRAFIKKVERDIER

TAKSTGRUPPE

FYLKE : 11 Rogaland SELSKAP : 3 TIDE SJØ AS
 SAMBAND : 1 FRA : RANDABERG TIL : SKUDENESHAVN
 STREKNING :

År:2008

	ÅDT	YDT	HDT
Lengde < 5.0m			
Lengde 5.01 - 6.0m	140	132	156
Lengde 6.01 - 7.0m	1	1	1
Lengde 7.01 - 8.0m	1	1	0
Lengde 8.01 - 10.0m	2	2	0
Lengde 10.01 - 12.0m	2	2	1
Lengde 12.01 - 14.0m	0	0	0
Lengde 14.01 - 17.0m	4	5	2
Lengde 17.01 - 19.0m	2	3	1
Lengde 19.01 - 22.0m	0	0	0
Motorsykkel	2	2	2
Voksne	140	117	186
Honnør/barn	85	65	125
Turer	9	8	9
Gjenstående biler	2	2	2
Sum PBE	218	232	190

BEGRENSET TAKSTGRUPPEINDEKS

FYLKE : 11 Rogaland SELSKAP : 3 TIDE SJØ AS
 SAMBAND : 1 FRA : RANDABERG TIL : SKUDENESHAVN
 STREKNING :

VEGTYPE :
 BEREGNINGSÅR : 2008
 BASISÅR : 2007

	LENGDE < 5.0m	LENGDE 5-6m	LENGDE 6-7m	LENGDE 7-8m	LENGDE 8-10m	LENGDE 10-12m	LENGDE 12-14m	LENGDE 14-17m	LENGDE 17-19m	LENGDE 19-22m	MOTOR SYKKEL	VOKSNE	HONNØR /BARN	TURER	GJENST BILER	PBE
JAN		11.6	100.0	-18.2	6.7	-9.5		-24.5	-39.2	200.0	-36.4	-5.2	13.1	-2.7	-74.1	-5.8
FEB		9.9	140.0	108.3	29.3	13.2		-8.8	-24.3		80.0	-9.6	15.4	0.8	75.0	3.7
MAR		-6.4	118.2	18.8		-21.5	66.7	-10.7	-49.4		-50.0	-10.8	-0.1	2.7	-96.7	-16.0
APR		-3.7	127.3	158.3	46.4	23.9	-50.0	61.5	-5.0	300.0	-21.8	-20.4	-28.2	-3.9		8.2
MAI		3.9	-22.2		5.0	-15.9	-25.0	11.8	-41.5	1300.0	33.3	-3.0	12.7		506.7	-2.5
JUN		-9.2	-12.5	-36.4	59.2	-18.0	80.0	2.8	-39.8	300.0	-8.2	-19.3	-22.0	1.1	-38.0	-9.6
JUL		-2.9	26.3	104.2	13.7	-35.5		5.3	-10.3		39.4	2.6	0.8		-41.3	-2.1
AUG		4.3	-6.1	-35.7	-37.7	-17.6	600.0	-8.8	-15.0	133.3	20.4	11.7	0.9	4.1	-38.3	-0.5
SEP		3.3	50.0	4.2	-14.7	23.8	200.0	15.8	-22.9	66.7	-25.0	-5.2	20.0	-2.3		3.5
OKT		-13.6	-52.2	-12.9	-35.8	16.9	100.0	6.3	-23.3	66.7	-51.3	-21.8	-11.5	-3.4	-78.9	-11.2
NOV		2.1	-75.0	23.1	-22.0	-8.8		2.3	-17.3		61.5	6.6	14.2	0.8	-33.3	-3.3
DES		-6.3	-9.1	31.3	-7.8	-41.9		31.6	-1.4		77.8	-8.7	-20.3	-3.9	6.7	-2.5
2008		-1.2	12.5	15.9	0.9	-8.4	55.6	4.2	-27.5	221.4	0.1	-6.4	-3.2	-0.5	-37.1	-3.4

VARIASJONSKURVER TAKSTGRUPPER

ÅRSVARIASJON

FYLKE : 11 Rogaland SELSKAP : 3 TIDE SJØ AS
 SAMBAND : 2 FRA : SAND TIL : ROPEID
 STREKNING :

VEGTYPE :

År:2008

Mnd	LENGDE < 5.0m	LENGDE 5-6m	LENGDE 6-7m	LENGDE 7-8m	LENGDE 8-10m	LENGDE 10-12m	LENGDE 12-14m	LENGDE 14-17m	LENGDE 17-19m	LENGDE 19-22m	MOTOR SYKKEL	VOKSNE	HONNØR /BARN	TURER	GJENST BILER	PBE
JAN		10592	93	159	485	86	5	234	217	2	10	7478	3580	1296		17629
FEB		11731	98	196	466	93	5	170	227	1	11	8330	5265	1209		18485
MAR		13118	94	171	437	107	3	232	197	2	12	9928	6663	1252	56	19963
APR		11846	101	178	501	103	3	260	241	1	62	8491	3980	1195		19521
MAI		12574	185	191	464	80	18	269	237	4	332	9541	5243	1150		20399
JUN		14961	233	205	447	117	21	283	289	9	581	10678	5732	1282	5	23761
JUL		15135	272	216	384	99	9	168	183	2	675	11177	7660	1275		21784
AUG		15178	338	208	392	103	1	205	183	2	428	11592	7195	1250		22240
SEP		12984	233	208	461	136	9	239	179	2	140	9575	4630	1109		20440
OKT		12539	178	206	421	120	9	316	272	8	23	7886	4663	1314	14	21063
NOV		11063	114	159	399	73	6	320	242	1	20	7755	3330	1100		18601
DES		11232	122	143	316	76	1	194	223		12	7968	4182	1104		17296
2008		152953	2061	2240	5173	1193	90	2890	2690	34	2306	110399	62123	14536	75	241181

TRAFIKKVERDIER

TAKSTGRUPPE

FYLKE : 11 Rogaland SELSKAP : 3 TIDE SJØ AS
 SAMBAND : 2 FRA : SAND TIL : ROPEID
 STREKNING :

År:2008

	ÅDT	YDT	HDT
Lengde < 5.0m			
Lengde 5.01 - 6.0m	418	442	368
Lengde 6.01 - 7.0m	6	7	4
Lengde 7.01 - 8.0m	6	8	2
Lengde 8.01 - 10.0m	14	19	5
Lengde 10.01 - 12.0m	3	4	1
Lengde 12.01 - 14.0m	0	0	0
Lengde 14.01 - 17.0m	8	11	2
Lengde 17.01 - 19.0m	7	10	2
Lengde 19.01 - 22.0m	0	0	0
Motorsykkkel	6	6	8
Voksne	302	315	275
Honnør/barn	170	150	209
Turer	40	41	37
Gjenstående biler	0	0	0
Sum PBE	659	757	460

BEGRENSET TAKSTGRUPPEINDEKS

FYLKE : 11 Rogaland SELSKAP : 3 TIDE SJØ AS
 SAMBAND : 2 FRA : SAND TIL : ROPEID
 STREKNING :

VEGTYPE :
 BEREGNINGSÅR : 2008
 BASISÅR : 2007

	LENGDE < 5.0m	LENGDE 5-6m	LENGDE 6-7m	LENGDE 7-8m	LENGDE 8-10m	LENGDE 10-12m	LENGDE 12-14m	LENGDE 14-17m	LENGDE 17-19m	LENGDE 19-22m	MOTOR SYKKEL	VOKSNE	HONNØR /BARN	TURER	GJENST BILER	PBE
JAN		3.5	-4.1	26.2	-3.8	41.0	150.0	50.0	-25.2		42.9	-8.2	2.2	-0.5		2.5
FEB		8.6	5.4	19.5	5.9	20.8		6.3	-4.6	-50.0	-8.3	14.3	14.7	10.5		7.0
MAR		0.5	-36.1	-32.1	-16.3	-13.7	-57.1	20.2	-18.6		-62.5	9.1	28.5	7.4	-75.7	-4.1
APR		-8.5	-19.8	-2.7	36.5	25.6	200.0	65.6	13.1	-75.0	-39.8	-7.3	-32.7	5.7		2.2
MAI		-5.4	43.4	43.6	13.7	-13.0		60.1	3.0	-33.3	65.2	9.0	2.6	-5.3		3.2
JUN		0.7	-4.1		-20.2	20.6	-25.0	-49.7	-56.3	-18.2	-10.1	-1.1	-5.8	-2.7	-64.3	-19.4
JUL		-4.4	-0.4	45.9	-8.8	10.0	-55.0	-42.1	-49.0		61.5	-8.4	-5.5	-3.2		-12.7
AUG		-2.2	9.0	-12.6	-27.3	-21.4	-92.9	-67.1	-69.9	-83.3	7.0	-6.8	2.1	-13.0		-26.8
SEP		0.6	26.6	-25.2	-13.8	-17.6	-52.6	-59.2	-71.6	-60.0	40.0	-1.8	-1.1	-21.3		-25.8
OKT		-3.7	7.9	-35.0	-30.9	-7.0	-35.7	-53.0	-63.4	-11.1	-59.6	-15.2	-9.8	-9.3	-60.0	-28.6
NOV		-0.2	-33.7	-20.1	-28.9	-1.4	-25.0	-35.2	-58.2	-85.7	-4.8	-7.3	-1.4	-16.0		-22.2
DES		7.2	29.8	13.5	-26.7	-2.6		-28.7	-25.9			9.7	16.2	-11.1		-4.7
2008		-0.7	1.4	-5.4	-12.3	-0.6	-39.8	-33.3	-47.2	-46.7	14.8	-1.9	-0.4	-5.5	-73.1	-13.3

VARIASJONSKURVER TAKSTGRUPPER

ÅRSVARIASJON

FYLKE : 11 Rogaland SELSKAP : 3 TIDE SJØ AS
 SAMBAND : 5 FRA : STAVANGER TIL : TAU
 STREKNING :

VEGTYPE :

År:2008

Mnd	LENGDE < 5.0m	LENGDE 5-6m	LENGDE 6-7m	LENGDE 7-8m	LENGDE 8-10m	LENGDE 10-12m	LENGDE 12-14m	LENGDE 14-17m	LENGDE 17-19m	LENGDE 19-22m	MOTOR SYKKEL	VOKSNE	HONNØR /BARN	TURER	GJENST BILER	PBE
JAN		35296	146	191	1208	237	27	1104	891	9	649	42694	15297	1716	152	59440
FEB		35109	194	179	1084	210	25	1006	809	1	692	44390	17184	1621	413	57149
MAR		37958	153	207	953	192	38	1056	873	8	589	46968	19207	1669	754	60528
APR		40334	221	243	1158	265	66	1229	952	20	1273	49673	17396	1689	1865	66695
MAI		42455	215	155	1012	246	52	1089	887	11	1503	54934	23658	1720	2884	66130
JUN		44582	272	269	1154	309	68	961	809	3	1519	58088	25091	1700	1908	68044
JUL		44771	251	248	1147	293	58	879	767	1	1441	64816	28940	1789	170	66959
AUG		47304	314	227	1001	298	38	824	758	4	1500	66905	26601	1745	2331	68514
SEP		41298	243	187	1212	262	49	969	875	5	1527	52718	20502	1664	4407	64920
OKT		41393	243	204	1123	243	29	1095	895	2	1042	48417	19703	1710	2410	65560
NOV		38006	207	227	970	187	60	1143	824	2	618	43993	16444	1633	349	61077
DES		37894	192	160	956	185	43	1179	824	2	376	46214	18375	1658	184	60825
2008	486400	2651	2497	12978	2927	553	12534	10164	68	12729	619810	248398	20314	17827	765843	

TRAFIKKVERDIER

TAKSTGRUPPE

FYLKE : 11 Rogaland SELSKAP : 3 TIDE SJØ AS
 SAMBAND : 5 FRA : STAVANGER TIL : TAU
 STREKNING :

År:2008

	ÅDT	YDT	HDT
Lengde < 5.0m			
Lengde 5.01 - 6.0m	1329	1390	1205
Lengde 6.01 - 7.0m	7	9	4
Lengde 7.01 - 8.0m	7	9	2
Lengde 8.01 - 10.0m	35	49	7
Lengde 10.01 - 12.0m	8	11	3
Lengde 12.01 - 14.0m	2	2	1
Lengde 14.01 - 17.0m	34	46	11
Lengde 17.01 - 19.0m	28	38	7
Lengde 19.01 - 22.0m	0	0	0
Motorsykel	35	44	16
Voksne	1693	1678	1726
Honnr/barn	679	600	838
Turer	56	60	47
Gjenstående biler	49	48	50
Sum PBE	2092	2413	1444

BEGRENSET TAKSTGRUPPEINDEKS

FYLKE : 11 Rogaland SELSKAP : 3 TIDE SJØ AS
 SAMBAND : 5 FRA : STAVANGER TIL : TAU
 STREKNING :

VEGTYPE :

BEREGNINGÅR : 2008

BASISÅR : 2007

	LENGDE < 5.0m	LENGDE 5-6m	LENGDE 6-7m	LENGDE 7-8m	LENGDE 8-10m	LENGDE 10-12m	LENGDE 12-14m	LENGDE 14-17m	LENGDE 17-19m	LENGDE 19-22m	MOTOR SYKKEL	VOKSNE	HONNØR /BARN	TURER	GJENST BILER	PBE
JAN	17.0	24.8	-8.6	21.5	-3.3	8.0	28.4	9.6	350.0	6.7	3.7	14.9	28.0	-80.0	17.1	
FEB	21.4	100.0	5.3	14.3	-11.8	47.1	18.9	20.2	-83.3	60.2	13.7	11.9	31.7	-41.9	19.7	
MAR	11.7	-7.8	-23.0	-9.8	-19.3	46.2	12.7	8.9	-34.5	5.7	18.2	15.6	-30.8	8.6		
APR	15.5	57.9	3.0	41.2	23.3	230.0	54.8	31.5	300.0	32.1	9.8	-12.6	22.1	14.1	24.3	
MAI	6.1	18.1	-9.9	8.7	2.5	173.7	10.1	-5.0	22.2	8.9	5.9	0.1	16.1	161.2	5.5	
JUN	7.9	1.1	10.7	12.3	11.6	41.7	6.9	-3.3	-25.0	-3.1	-2.7	8.3	15.2	-11.4	7.0	
JUL	7.5	3.7	31.9	23.7	-14.3	-10.8	10.4	12.1	-66.7	29.8	4.8	3.1	18.8	-61.1	8.6	
AUG	7.2	9.4	11.8	-5.1	-18.6	-30.9	-2.8	-6.1	100.0	11.3	7.5	4.6	14.6	86.9	3.2	
SEP	4.5	9.5	14.7	13.5	-5.1	40.0	0.1	11.7	34.9	3.2	2.4	14.1	102.1	5.5		
OKT	1.1	11.0	-22.1	-7.8	-15.0	20.8	-6.7	-1.4	-71.4	-5.3	1.0	-2.8	11.8	199.4	-1.5	
NOV	2.6	3.0	-15.9	-13.4	-21.4	50.0	-5.1	-7.9	-33.3	-11.7	1.9	0.8	-1.4	-43.2	-1.6	
DES	6.4	54.8	-1.8	-2.2		138.9	7.3	9.4	-50.0	-15.1	6.4	-3.9	3.3	-37.0	6.6	
2008	8.5	17.0	-2.0	6.9	-7.0	41.1	9.8	5.7	17.2	8.9	4.9	3.1	15.2	36.8	7.9	

VARIASJONSKURVER TAKSTGRUPPER

ÅRSVARIASJON

FYLKE : 11 Rogaland SELSKAP : 3 TIDE SJØ AS
 SAMBAND : 7 FRA : HANASAND TIL : JELSA (FINNØY-SAMBADET)
 STREKNING : VEGTYPE :

År:2008

Mnd	LENGDE < 5.0m	LENGDE 5-6m	LENGDE 6-7m	LENGDE 7-8m	LENGDE 8-10m	LENGDE 10-12m	LENGDE 12-14m	LENGDE 14-17m	LENGDE 17-19m	LENGDE 19-22m	MOTOR SYKKEL	VOKSNE	HONNØR /BARN	TURER	GJENST BILER	PBE
JAN		15687	68	305	1067	188	22	408	270	2	190	7281	4520	5714	2	27912
FEB		16257	70	321	1117	147	22	346	226	5	169	7710	5347	5565		27726
MAR		18207	99	325	990	159	30	302	203	6	156	9649	7223	5958	118	28890
APR		18669	115	455	1225	238	60	374	291	11	221	9279	6926	6103	36	32672
MAI		20872	136	422	1134	271	47	504	281	13	369	12373	10807	6605	290	35490
JUN		20820	136	371	1019	226	51	531	301	21	358	11586	10830	6604	118	35088
JUL		21145	79	316	949	185	8	398	326	8	432	13183	11376	6955		33484
AUG		21983	117	294	924	224	40	345	323	32	401	13187	11309	6681	176	34506
SEP		18746	98	267	1105	194	58	445	313	10	323	9351	7997	6079	32	32155
OKT		19099	108	374	1095	183	23	323	268	5	239	8865	7063	6021	12	31193
NOV		17131	90	326	915	168	18	442	285	15	117	7750	5560	5496		29294
DES		17862	80	269	800	161	19	344	288	7	142	9049	6450	4946		28588
2008		226478	1196	4045	12340	2344	398	4762	3375	135	3117	119263	95408	72727	784	376997

TRAFIKKVERDIER

TAKSTGRUPPE

FYLKE : 11 Rogaland SELSKAP : 3 TIDE SJØ AS
 SAMBAND : 7 FRA : HANASAND TIL : JELSA (FINNØY-SAMBADET)
 STREKNING :

År:2008

	ÅDT	YDT	HDT
Lengde < 5.0m			
Lengde 5.01 - 6.0m	619	626	604
Lengde 6.01 - 7.0m	3	4	2
Lengde 7.01 - 8.0m	11	14	5
Lengde 8.01 - 10.0m	34	45	11
Lengde 10.01 - 12.0m	6	9	2
Lengde 12.01 - 14.0m	1	1	0
Lengde 14.01 - 17.0m	13	17	4
Lengde 17.01 - 19.0m	9	13	2
Lengde 19.01 - 22.0m	0	0	0
Motorsykkkel	9	10	5
Voksne	326	270	438
Honnør/barn	261	211	362
Turer	199	212	172
Gjenstående biler	2	1	5
Sum PBE	1030	1170	746

BEGRENSET TAKSTGRUPPEINDEKS

FYLKE : 11 Rogaland SELSKAP : 3 TIDE SJØ AS
 SAMBAND : 7 FRA : HANASAND TIL : JELSA (FINNØY-SAMBADET)
 STREKNING :

VEGTYPE :
 BEREGNINGÅR : 2008
 BASISÅR : 2007

	LENGDE < 5.0m	LENGDE 5-6m	LENGDE 6-7m	LENGDE 7-8m	LENGDE 8-10m	LENGDE 10-12m	LENGDE 12-14m	LENGDE 14-17m	LENGDE 17-19m	LENGDE 19-22m	MOTOR SYKKEL	VOKSNE	HONNØR /BARN	TURER	GJENST BILER	PBE
JAN		5.9	44.7	24.5	6.0	17.5	-4.3	65.9	20.7	-75.0	102.1	1.5	14.4	4.3	-97.6	12.2
FEB		15.7	-13.6	34.3	6.2	0.7	83.3	46.6	-7.0	-68.8	108.6	11.9	18.3	8.4		13.7
MAR		5.4	76.8	37.1	-21.9	6.7	3.4	-4.4	-17.1	-33.3	8.3	10.7	31.6	0.6	637.5	-0.8
APR		3.0	53.3	81.3	9.9	25.3	185.7	0.5	12.8	450.0	-17.5	-9.0	-18.2	1.0	-82.0	8.5
MAI		1.7	63.9	20.9	-0.4	22.1	74.1	6.1	17.1	30.0	0.5	7.1	8.0	0.8	0.7	4.9
JUN		9.0	51.1	27.5	-6.0	9.2	64.5	10.6	38.1	-12.5	8.5	2.3	10.8	6.4	32.6	9.9
JUL		-3.6	3.9	-10.0	1.2	-3.1	-50.0	-5.2	35.8		45.0	-2.8	-6.5	0.9		-1.0
AUG		2.3	25.8	-22.1	-25.2	-9.3	14.3	2.4	90.0	128.6	19.7	-2.1	2.7	1.1	79.6	1.8
SEP		3.3	-1.0	-4.0	-0.2	-7.2	87.1	18.7	21.3	-33.3	14.9	-8.5	1.0	0.8	255.6	5.3
OKT		7.8	9.2	1.6	-7.5	-12.0	-14.8	-15.0	-6.9	150.0	-12.8	2.6	1.9	-3.1	-7.7	1.3
NOV		4.0	69.8	10.5	-10.6	-14.7	-41.9	5.5	4.8	200.0	-12.0	-0.9	14.8	-7.9		2.0
DES		5.2	100.0	-8.2	-3.1	11.8	46.2	10.4	16.6	75.0	31.5	-0.8	1.0	-13.5		5.9
2008		4.5	34.1	13.2	-4.9	3.3	34.5	9.0	16.3	15.4	14.9	0.5	4.3	0.0	-1.4	5.0

VARIASJONSKURVER TAKSTGRUPPER

ÅRSVARIASJON

FYLKE : 11 Rogaland SELSKAP : 3 TIDE SJØ AS
 SAMBAND : 8 FRA : RANDABERG TIL : KVITSØY/SKUDENESHAVN
 STREKNING : VEGTYPE :
 År:2008

Mnd	LENGDE < 5.0m	LENGDE 5-6m	LENGDE 6-7m	LENGDE 7-8m	LENGDE 8-10m	LENGDE 10-12m	LENGDE 12-14m	LENGDE 14-17m	LENGDE 17-19m	LENGDE 19-22m	MOTOR SYKKEL	VOKSNE	HONNØR /BARN	TURER	GJENST BILER	PBE
JAN		105		1		1			1			89	56	114		125
FEB		181		4					1			161	173	139		206
MAR		197	2									205	146	138		207
APR		189	6	1				1				158	157	144	5	219
MAI		248	2	2	4				1		6	314	235	178		290
JUN		233		1	3						7	294	158	165		254
JUL		371	5							1	4	578	416	199	18	403
AUG		275	4			1		2			1	328	226	184		311
SEP		223		2							2	185	115	168		234
OKT		195	3	12					2			157	124	141		260
NOV		187	3	1	1							123	89	137		206
DES		198	2			1	1		1			146	110	143		228
2008		2602	27	24	8	3	1	3	6	1	20	2738	2005	1850	23	2942

TRAFIKKVERDIER

TAKSTGRUPPE

FYLKE : 11 Rogaland SELSKAP : 3 TIDE SJØ AS
 SAMBAND : 8 FRA : RANDABERG TIL : KVITSØY/SKUDENESHAVN
 STREKNING :

År:2008

	ÅDT	YDT	HDT
Lengde < 5.0m			
Lengde 5.01 - 6.0m	7	7	8
Lengde 6.01 - 7.0m	0	0	0
Lengde 7.01 - 8.0m	0	0	0
Lengde 8.01 - 10.0m	0	0	0
Lengde 10.01 - 12.0m	0	0	0
Lengde 12.01 - 14.0m	0	0	0
Lengde 14.01 - 17.0m	0	0	0
Lengde 17.01 - 19.0m	0	0	0
Lengde 19.01 - 22.0m	0	0	0
Motorsykkkel	0	0	0
Voksne	7	6	10
Honnør/barn	5	4	8
Turer	5	5	5
Gjenstående biler	0	0	0
Sum PBE	8	8	8

BEGRENSET TAKSTGRUPPEINDEKS

FYLKE : 11 Rogaland SELSKAP : 3 TIDE SJØ AS
 SAMBAND : 8 FRA : RANDABERG TIL : KVITSØY/SKUDENESHAVN
 STREKNING : VEGTYPE :
 BEREGNINGÅR : 2008
 BASISÅR : 2007

	LENGDE < 5.0m	LENGDE 5-6m	LENGDE 6-7m	LENGDE 7-8m	LENGDE 8-10m	LENGDE 10-12m	LENGDE 12-14m	LENGDE 14-17m	LENGDE 17-19m	LENGDE 19-22m	MOTOR SYKKEL	VOKSNE	HONNØR /BARN	TURER	GJENST BILER	PBE
JAN		-18.6										34.8	43.6	11.8		-12.6
FEB		18.3										14.2	61.7	10.3		31.4
MAR		53.9										86.4	102.8	26.6		51.8
APR		-10.8										-7.6	-8.7	3.6	-37.5	-1.2
MAI		3.3		100.0								26.1	46.0	21.1		13.1
JUN		7.9									600.0	9.3	-73.9	1.9		-6.2
JUL		9.4	150.0								300.0	49.4	37.7	5.3	800.0	8.6
AUG		-3.5	33.3									13.5	10.2	8.2		2.6
SEP		10.4									100.0	-11.9	45.6	28.2		0.5
OKT		-29.1	50.0	20.0								-17.8	-13.9	-11.9		-23.8
NOV		24.7	200.0									9.8	67.9	7.9		31.8
DES		14.5										-3.9	-7.6	5.9		28.5
2008		4.0	87.5	21.4							333.3	16.7	-2.6	9.0	130.0	6.4

VARIASJONSKURVER TAKSTGRUPPER

ÅRSVARIASJON

FYLKE : 11 Rogaland SELSKAP : 3 TIDE SJØ AS
 SAMBAND : 9 FRA : RANDABERG TIL : KVITSØY
 STREKNING :

VEGTYPE :

År:2008

Mnd	LENGDE < 5.0m	LENGDE 5-6m	LENGDE 6-7m	LENGDE 7-8m	LENGDE 8-10m	LENGDE 10-12m	LENGDE 12-14m	LENGDE 14-17m	LENGDE 17-19m	LENGDE 19-22m	MOTOR SYKKEL	VOKSNE	HONNØR /BARN	TURER	GJENST BILER	PBE
JAN		3462	4	65	81	6		1	10		5	2755	1377	436		4199
FEB		3474	7	61	62	9		8	1		12	2764	1530	422		4116
MAR		3730	22	48	69	3		4	3		7	3347	2108	434	5	4364
APR		3994	13	63	73	5		3	6	2	16	3896	1964	437	17	4723
MAI		4177	20	53	57	6	2	5	1		72	4459	3141	448	11	4800
JUN		4128	16	57	94	4	3		8		89	4708	3500	445	15	4922
JUL		4412	10	69	56	7		5	2		76	4466	3219	460	40	5061
AUG		4208	2	71	65	9	4	4	7		44	4771	2698	450	11	4946
SEP		4033	10	86	72	5	1	8	10		78	4156	1940	440		4876
OKT		3812	13	74	61	2		14	16		42	3866	1948	450		4654
NOV		3330	7	66	50	8		19	7		23	3319	1526	434		4064
DES		3463	5	52	78	7	2	10	10		30	3139	1835	420		4235
2008		46223	129	765	818	71	12	81	81	2	494	45646	26786	5276	99	54960

TRAFIKKVERDIER

TAKSTGRUPPE

FYLKE : 11 Rogaland SELSKAP : 3 TIDE SJØ AS
 SAMBAND : 9 FRA : RANDABERG TIL : KVITSØY
 STREKNING :

År:2008

	ÅDT	YDT	HDT
Lengde < 5.0m			
Lengde 5.01 - 6.0m	126	135	108
Lengde 6.01 - 7.0m	0	0	0
Lengde 7.01 - 8.0m	2	3	1
Lengde 8.01 - 10.0m	2	3	1
Lengde 10.01 - 12.0m	0	0	0
Lengde 12.01 - 14.0m	0	0	0
Lengde 14.01 - 17.0m	0	0	0
Lengde 17.01 - 19.0m	0	0	0
Lengde 19.01 - 22.0m	0	0	0
Motorsykkel	1	1	1
Voksne	125	126	122
Honnr/barn	73	68	83
Turer	14	15	12
Gjenstående biler	0	0	0
Sum PBE	150	167	116

BEGRENSET TAKSTGRUPPEINDEKS

FYLKE : 11 Rogaland SELSKAP : 3 TIDE SJØ AS
 SAMBAND : 9 FRA : RANDABERG TIL : KVITSØY
 STREKNING :

VEGTYPE :

BEREGNINGÅR : 2008

BASISÅR : 2007

	LENGDE < 5.0m	LENGDE 5-6m	LENGDE 6-7m	LENGDE 7-8m	LENGDE 8-10m	LENGDE 10-12m	LENGDE 12-14m	LENGDE 14-17m	LENGDE 17-19m	LENGDE 19-22m	MOTOR SYKKEL	VOKSNE	HONNØR /BARN	TURER	GJENST BILER	PBE
JAN		20.5	100.0	12.1	55.8	-40.0		-80.0			-76.2	-10.4	16.6	-2.2		23.0
FEB		25.0	75.0	15.1	6.9			166.7	-50.0		-29.4	3.7	10.8	3.2		23.6
MAR		6.8	100.0	-17.2		-25.0			-57.1		-91.8	-0.1	22.0	-5.0	-37.5	5.4
APR		14.9	18.2	46.5	21.7				50.0		-85.2	4.4	-17.5	3.3	-60.5	16.8
MAI		7.5	100.0		-13.6			66.7			-44.2	7.7	11.4	0.7		7.2
JUN		2.4		-5.0	-1.1	-77.8	200.0		300.0		-32.6	-1.8	-0.6	0.5		1.1
JUL		5.8	-50.0	4.5	-17.6	-30.0		-58.3			-15.6	13.2	16.5	1.3	900.0	2.4
AUG		-0.9	-88.2	9.2	-15.6	12.5		300.0			-50.0	3.6	-4.1	-3.2	266.7	0.2
SEP		8.2	-61.5	72.0	22.0	-28.6		700.0	66.7		-3.7	9.2	-1.4	2.1		11.8
OKT		-0.3	-56.7	42.3	-29.1	-66.7			700.0		-50.0	4.1	2.4			2.6
NOV		-8.4	-76.7	13.8	-47.4	14.3		280.0			64.3	6.7	-12.3	-0.2		-8.1
DES		-3.4	-73.7	-17.5	-2.5	75.0		11.1	66.7		900.0	6.6	-8.7	-0.5		-3.0
2008		5.7	-34.2	12.7	-5.4	-24.5	200.0	50.0	80.6		-42.0	4.0	2.2	-0.1	25.9	6.0

VARIASJONSKURVER TAKSTGRUPPER

ÅRSVARIASJON

FYLKE : 11 Rogaland SELSKAP : 3 TIDE SJØ AS
 SAMBAND : 10 FRA : LAUVVIK TIL : OANES
 STREKNING :

VEGTYPE :

År:2008

Mnd	LENGDE < 5.0m	LENGDE 5-6m	LENGDE 6-7m	LENGDE 7-8m	LENGDE 8-10m	LENGDE 10-12m	LENGDE 12-14m	LENGDE 14-17m	LENGDE 17-19m	LENGDE 19-22m	MOTOR SYKKEL	VOKSNE	HONNØR /BARN	TURER	GJENST BILER	PBE
JAN		32965	183	200	464	203	10	353	200		34	12659	8189	1727		42132
FEB		33822	214	172	462	184	25	337	187		48	13084	10009	1598	22	42759
MAR		39057	267	165	429	162	8	323	192		85	18629	13980	1610	150	47851
APR		38609	328	236	576	216	12	484	267	2	354	16743	11438	1591	1222	50492
MAI		51227	665	248	556	217	42	505	286	3	1197	30201	20909	1707	2498	64713
JUN		54053	1251	406	541	325	66	563	336	2	1489	34377	21670	1664	2294	70987
JUL		62692	1442	317	491	280	36	308	190	6	2086	49396	32366	1552	887	76308
AUG		59480	1245	309	498	298	40	387	260	3	1347	43595	26778	1618	934	73829
SEP		46758	490	276	617	263	47	415	335	1	597	23884	15410	1522	1035	60053
OKT		43255	443	226	597	249	20	450	288		167	17690	13562	1507	86	55712
NOV		35362	249	178	575	192	31	462	216	3	30	14375	9725	1457		46177
DES		35600	287	126	457	149	16	330	177	1	16	15437	11746	1414	10	44245
2008		532880	7064	2859	6263	2738	353	4917	2934	24	7450	290070	195782	18967	9138	675256

TRAFIKKVERDIER

TAKSTGRUPPE

FYLKE : 11 Rogaland SELSKAP : 3 TIDE SJØ AS
 SAMBAND : 10 FRA : LAUVVIK TIL : OANES
 STREKNING :

År:2008

	ÅDT	YDT	HDT
Lengde < 5.0m			
Lengde 5.01 - 6.0m	1456	1452	1464
Lengde 6.01 - 7.0m	19	22	15
Lengde 7.01 - 8.0m	8	9	5
Lengde 8.01 - 10.0m	17	23	5
Lengde 10.01 - 12.0m	7	10	3
Lengde 12.01 - 14.0m	1	1	1
Lengde 14.01 - 17.0m	13	19	2
Lengde 17.01 - 19.0m	8	11	2
Lengde 19.01 - 22.0m	0	0	
Motorsykkkel	20	21	20
Voksne	793	642	1097
Honner/barn	535	408	792
Turer	52	54	48
Gjenstående biler	25	16	42
Sum PBE	1845	1955	1622

BEGRENSET TAKSTGRUPPEINDEKS

FYLKE : 11 Rogaland SELSKAP : 3 TIDE SJØ AS
 SAMBAND : 10 FRA : LAUVVIK TIL : OANES
 STREKNING :

VEGTYPE :

BEREGNINGÅR : 2008

BASISÅR : 2007

	LENGDE < 5.0m	LENGDE 5-6m	LENGDE 6-7m	LENGDE 7-8m	LENGDE 8-10m	LENGDE 10-12m	LENGDE 12-14m	LENGDE 14-17m	LENGDE 17-19m	LENGDE 19-22m	MOTOR SYKKEL	VOKSNE	HONNØR /BARN	TURER	GJENST BILER	PBE
JAN		7.0	13.0	0.5	0.9	4.6	25.0	3.2	18.3		30.8	4.2	6.6	-10.6		6.8
FEB		11.8	19.6	18.6	11.9	-2.6	127.3	17.0	0.5		77.8	4.7	5.5	-9.7	-35.3	11.6
MAR		0.6	-13.9	-39.1	-22.6	-22.5	166.7	-16.5	-27.0		-65.7	14.3	26.8	-15.3	33.9	-4.0
APR		-7.4	-1.8	7.8	24.9	36.7	200.0	44.0	9.0		-22.4	-23.1	-31.1	-11.5	91.5	-2.0
MAI		8.2	12.0	-17.1	-9.4	-8.4	200.0	9.5	1.8		43.9	14.7	7.5	-10.2	6.3	7.0
JUN		2.8	20.1	18.0	-5.3	-2.4	61.0	13.7	1.8	100.0	-17.5	1.0	5.4	-0.7	-27.1	4.1
JUL		5.9	15.5	19.2	12.1	14.3	89.5	-9.7	-16.3	50.0	54.2	8.1	5.1	-5.0	-64.6	5.7
AUG		0.4	5.7	22.1	-7.6	-7.7	37.9	-12.0	-12.8	-40.0	1.8	1.8	2.0	-9.6	-68.2	-0.6
SEP		7.1	-4.1	49.2	27.7	-1.9	95.8	-11.7	29.8	-85.7	27.0	2.6	5.2	-10.7	128.5	7.6
OKT		0.5	37.6	-20.7	16.4	-1.2	5.3	-25.5	5.1		-55.0	-5.3	-2.3	-13.9	-8.5	-0.7
NOV		1.5	3.8	-28.8	10.4	-10.7	181.8	-4.7	0.5		-57.7	3.7	8.1	-15.4		0.9
DES		8.2	54.3	-15.4	22.5	-2.0	128.6	27.4	3.5	-75.0	-60.0	4.3	1.7	-12.7		9.6
2008		3.6	12.0	-0.2	5.4	-1.3	85.8	0.2	0.6	-27.6	6.1	2.8	2.5	-10.5	-25.6	3.5

VARIASJONSKURVER TAKSTGRUPPER

ÅRSVARIASJON

FYLKE : 11 Rogaland SELSKAP : 3 TIDE SJØ AS
 SAMBAND : 11 FRA : HJELMELAND TIL : NESVIK
 STREKNING :

VEGTYPE :

År:2008

Mnd	LENGDE < 5.0m	LENGDE 5-6m	LENGDE 6-7m	LENGDE 7-8m	LENGDE 8-10m	LENGDE 10-12m	LENGDE 12-14m	LENGDE 14-17m	LENGDE 17-19m	LENGDE 19-22m	MOTOR SYKKEL	VOKSNE	HONNØR /BARN	TURER	GJENST BILER	PBE
JAN		9538	47	70	194	54	15	187	109	2	2	5241	3795	1705		13601
FEB		11539	66	75	235	73	10	174	103		22	6631	6661	1749		15772
MAR		14826	53	82	219	54	24	248	114	3	12	9834	8046	1878		19727
APR		11844	74	122	284	88	26	366	177	2	76	6474	5079	1906	28	18699
MAI		15832	264	162	269	73	21	396	133	5	563	10201	7272	2037	230	23056
JUN		19152	651	173	254	112	10	435	129	5	1144	14104	7600	1991	6	27752
JUL		26990	832	177	259	105	9	306	133	3	1420	23370	14737	2193	102	35288
AUG		23622	622	162	251	81	4	254	121		804	19519	11590	2074	330	30577
SEP		15159	182	160	300	87	27	310	136		235	9911	6030	1970	138	21737
OKT		13765	115	159	299	90	12	314	186	2	39	7198	5657	1923		20560
NOV		9814	35	102	209	41	11	226	142	1	16	5084	3326	1557		14488
DES		8103	31	66	121	22	6	129	117		9	4469	3400	1352		11196
2008	180184	2972	1510	2894	880	175	3345	1600	23	4342	122036	83193	22335	834	252453	

TRAFIKKVERDIER

TAKSTGRUPPE

FYLKE : 11 Rogaland SELSKAP : 3 TIDE SJØ AS
 SAMBAND : 11 FRA : HJELMELAND TIL : NESVIK
 STREKNING :

År:2008

	ÅDT	YDT	HDT
Lengde < 5.0m			
Lengde 5.01 - 6.0m	492	457	563
Lengde 6.01 - 7.0m	8	9	7
Lengde 7.01 - 8.0m	4	5	2
Lengde 8.01 - 10.0m	8	11	2
Lengde 10.01 - 12.0m	2	3	1
Lengde 12.01 - 14.0m	0	1	0
Lengde 14.01 - 17.0m	9	12	3
Lengde 17.01 - 19.0m	4	6	1
Lengde 19.01 - 22.0m	0	0	0
Motorsykkel	12	12	12
Voksne	333	280	441
Honnør/barn	227	189	305
Turer	61	62	59
Gjenstående biler	2	1	6
Sum PBE	690	712	644

BEGRENSET TAKSTGRUPPEINDEKS

FYLKE : 11 Rogaland SELSKAP : 3 TIDE SJØ AS
 SAMBAND : 11 FRA : HJELMELAND TIL : NESVIK
 STREKNING :

VEGTYPE :

BEREGNINGÅR : 2008

BASISÅR : 2007

	LENGDE < 5.0m	LENGDE 5-6m	LENGDE 6-7m	LENGDE 7-8m	LENGDE 8-10m	LENGDE 10-12m	LENGDE 12-14m	LENGDE 14-17m	LENGDE 17-19m	LENGDE 19-22m	MOTOR SYKKEL	VOKSNE	HONNØR /BARN	TURER	GJENST BILER	PBE
JAN		3.6	56.7	-19.5	-12.6	-12.9	150.0	52.0	-34.3			1.0	5.8	6.4		1.6
FEB		10.7	106.3	13.6	29.1	25.9	25.0	29.9	-28.5		100.0	8.1	20.0	18.0		10.0
MAR		14.1	-18.5	9.3	-4.8	-29.9	300.0	37.8	-33.7		-61.3	22.0	35.9	10.5		10.2
APR		-17.8	4.2	38.6	36.5	109.5	225.0	96.8	7.9		-17.4	-31.1	-32.8	15.5	-95.1	-2.3
MAI		4.8	61.0	76.1	13.0	-2.7	133.3	41.9	-25.7	-44.4	81.0	6.8	4.4	13.3	-60.4	8.4
JUN		6.2	31.5	2.4	11.9	3.7	-37.5	42.6	-16.2	-16.7	3.2	4.7	3.3	19.8	-97.3	9.2
JUL		3.3	36.8	-4.8	25.1	-8.7	-43.8	10.1	-14.2	50.0	43.6	-2.3	4.4	16.0	-25.5	4.5
AUG		1.7	5.6	42.1	14.6	-33.6	-73.3	-13.6	-18.8		-0.1	-1.2	-0.7	13.6	-18.3	-0.4
SEP		-0.4	-5.7	19.4	36.4	-5.4	170.0	-5.2	9.7		88.0	-5.5	-0.8	13.0	-64.1	1.6
OKT		32.3	59.7	43.2	56.5	91.5	200.0	24.1	82.4		8.3	22.5	27.6	52.6		37.5
NOV		-3.0	-47.0	-3.8	-0.9	-48.1	-54.2	-10.3	4.4		1500.0	-4.2	1.9	-5.5		-5.3
DES		-19.5	-38.0	3.1	-35.6	-58.5	200.0	-22.8	13.6		800.0	-20.3	-15.0	-13.4		-19.0
2008	2.8	22.1	16.9	13.8	-5.4	41.1	20.4	-8.5	-20.0	23.6	-0.6	3.3	12.7	-63.7	4.6	

VARIASJONSKURVER TAKSTGRUPPER

ÅRSVARIASJON

FYLKE : 11 Rogaland SELSKAP : 4 FJORDI FYLKESBAATANE
 SAMBAND : 1 FRA : MORTAVIKA TIL : ARSVÅGEN
 STREKNING :

VEGTYPE :

År:2008

Mnd	LENGDE < 5.0m	LENGDE 5-6m	LENGDE 6-7m	LENGDE 7-8m	LENGDE 8-10m	LENGDE 10-12m	LENGDE 12-14m	LENGDE 14-17m	LENGDE 17-19m	LENGDE 19-22m	MOTOR SYKKEL	VOKSNE	HONNØR /BARN	TURER	GJENST BILER	PBE
JAN		63521	411	422	2399	682	1002	5596	3434	90	50	54753	16546	2216	912	159169
FEB		72944	478	446	2626	731	999	5619	3385	76	60	65101	27369	2132	1565	169779
MAR		81355	572	389	2865	816	1056	5144	3135	116	119	75807	35143	2211	1094	174914
APR		76371	842	552	3288	922	1049	5940	3728	133	715	66608	23846	2196	2084	184437
MAI		92099	1003	581	3822	1197	1266	5475	3420	115	2257	96232	36961	2220	3233	199538
JUN		92685	1199	616	4321	1396	1093	5735	3244	133	2241	92981	43842	2192	2249	203180
JUL		109857	1491	529	4714	1845	980	5285	3009	78	2275	115168	69341	2276	1865	218403
AUG		104947	1517	525	4472	1361	1011	5224	2992	108	2018	107829	49173	2258	1999	209924
SEP		82988	889	453	3790	926	1005	6152	3445	242	1024	73152	26831	2196	1870	192991
OKT		85308	709	479	3501	759	1019	6128	3529	108	247	74781	32203	2251	1551	192237
NOV		72853	568	362	2896	615	979	5464	3281	84	48	64380	19491	2143	213	168057
DES		75238	407	317	2516	431	844	5217	3067	89	14	65473	26161	2144	114	163032
2008		1010166	10086	5671	41210	11681	12303	66979	39669	1372	11068	952265	406907	26435	18749	2235662

TRAFIKKVERDIER

TAKSTGRUPPE

FYLKE : 11 Rogaland SELSKAP : 4 FJORDI FYLKESBAATANE
 SAMBAND : 1 FRA : MORTAVIKA TIL : ARSVÅGEN
 STREKNING :

År:2008

	ÅDT	YDT	HDT
Lengde < 5.0m			
Lengde 5.01 - 6.0m	2760	2631	3021
Lengde 6.01 - 7.0m	28	28	27
Lengde 7.01 - 8.0m	15	18	10
Lengde 8.01 - 10.0m	113	119	99
Lengde 10.01 - 12.0m	32	34	27
Lengde 12.01 - 14.0m	34	35	31
Lengde 14.01 - 17.0m	183	240	67
Lengde 17.01 - 19.0m	108	145	35
Lengde 19.01 - 22.0m	4	5	2
Motorsykel	30	27	38
Voksne	2602	2210	3395
Honner/barn	1112	826	1690
Turer	72	76	65
Gjenstående biler	51	49	56
Sum PBE	6108	6787	4734

BEGRENSET TAKSTGRUPPEINDEKS

FYLKE : 11 Rogaland SELSKAP : 4 FJORDI FYLKESBAATANE
 SAMBAND : 1 FRA : MORTAVIKA TIL : ARSVÅGEN
 STREKNING :

VEGTYPE :
 BEREGNINGÅR : 2008
 BASISÅR : 2007

	LENGDE < 5.0m	LENGDE 5-6m	LENGDE 6-7m	LENGDE 7-8m	LENGDE 8-10m	LENGDE 10-12m	LENGDE 12-14m	LENGDE 14-17m	LENGDE 17-19m	LENGDE 19-22m	MOTOR SYKKEL	VOKSNE	HONNØR /BARN	TURER	GJENST BILER	PBE
JAN	14.3	14.5	35.3	20.0	0.6	1.0	21.0	9.6	60.7	42.9	2.9	10.2	-0.8	-78.8	14.7	
FEB	24.9	22.3	42.5	37.3	11.1	11.2	29.1	18.7	-1.3	-6.3	13.5	24.3	23.5	-53.7	24.5	
MAR	18.9	9.0	-1.0	8.6	-5.4	5.0	1.7	-8.5	-11.5	-63.2	16.1	61.0	9.1	-28.8	7.5	
APR	2.4	38.0	65.3	12.0	22.1	8.6	40.1	29.3	46.2	-15.6	-10.1	-22.8	6.8	-19.1	16.6	
MAI	11.9	38.2	22.6	4.8	18.0	22.4	6.7	5.6	-16.1	33.8	19.5	11.0	5.6	83.9	9.9	
JUN	10.7	24.9	18.5	5.2	-6.7	-0.1	8.7	-3.1	-43.4	-13.5	6.3	12.5	1.7	76.3	6.1	
JUL	0.5	39.6	16.0	4.1	-3.7	-6.2	16.4	3.6	-36.1	6.3	-1.8	-4.8	-0.3	54.1	3.6	
AUG	7.7	35.6	13.9	5.2	-1.3	-5.8	1.0	-6.4	16.1	16.4	8.0	3.8	1.3	-39.0	3.9	
SEP	6.2	20.3	1.1	13.7	-2.8	-7.4	26.2	14.2	128.3	21.8	-0.9	-3.3	3.0	-36.6	12.3	
OKT	8.0	16.4	2.8	3.4	-14.1	-6.5	9.5	-0.6	0.9	-51.8	5.8	8.4	-0.2	-44.9	5.4	
NOV	7.5	13.1	-5.0	10.5	-12.9	-6.0	6.9	-2.8	6.3	-34.2	6.9	5.3	0.2	-60.9	4.6	
DES	7.9	-2.6	4.3	13.2	-22.8	-11.3	23.2	5.9	58.9	-48.1	4.7	3.9	0.2	-66.9	9.8	
2008	9.3	25.7	16.6	9.7	-1.5	0.2	15.1	4.9	6.4	1.8	5.5	6.1	3.7	-27.8	9.3	

HORDALAND

Kinsarvik	- Kvanndal
Gjermundshavn	- Varaldsøy
Skånevik	- Utåker
Jektevik	- Hodanes
Halhjem	- Våge
Buavåg	- Langevåg
Krokeide	- Austevollshella
Hatvik	- Venjaneset
Jondal	- Tørvikbygd
Bruravik	- Brimnes
Ranavik	- Sunde
Husavik	- Sandvikvåg
Fjellberg	- Fjellbergøy
Klokkarvik	- Hjellestad
Leirvåg	- Sløvågen
Fedje	- Sævrøy
Breistein	- Valestrandfoss
Masfjordnes	- Duesund
Halhjem	- Sandvikvåg

VARIASJONSKURVER TAKSTGRUPPER

ÅRSVARIASJON

FYLKE : 12 Hordaland SELSKAP : 1 TIDE SJØ AS
 SAMBAND : 1 FRA : KINSARVIK TIL : KVANNDAL
 STREKNING :

VEGTYPE :

År:2008

Mnd	LENGDE < 5.0m	LENGDE 5-6m	LENGDE 6-7m	LENGDE 7-8m	LENGDE 8-10m	LENGDE 10-12m	LENGDE 12-14m	LENGDE 14-17m	LENGDE 17-19m	LENGDE 19-22m	MOTOR SYKKEL	VOKSNE	HONNØR /BARN	TURER	GJENST BILER	PBE
JAN		9169	94	76	751	147	147	493	498	9		8191	2646	1963	17	22661
FEB		10348	73	61	713	171	170	526	543	2	1	10095	4783	1929	1	24454
MAR		13018	89	67	743	162	172	521	493	8	2	13337	6085	1965	2	26914
APR		12592	120	118	961	228	139	751	661	5	36	10977	4665	2092	5	30860
MAI		19001	298	133	1170	311	179	762	584	4	523	20091	10333	2237	116	38787
JUN		20033	448	155	1260	544	144	728	578	11	744	22392	10879	1714	83	41367
JUL		35393	857	213	1772	949	188	752	442	11	1157	42904	27712	2072	1230	61597
AUG		26392	519	174	1406	542	129	669	455	13	762	29560	15322	2263	332	47085
SEP		17294	254	153	1256	451	125	810	633	9	189	16153	7441	2146	45	38552
OKT		14794	153	125	1198	374	75	768	666	13	16	12392	5600	2086	255	34766
NOV		10698	86	86	823	215	114	611	450	6	15	8590	3529	1950	3	25068
DES		11336	61	69	666	231	94	449	419	12	1	9333	4652	1904	25	23542
2008	200068	3052	1430	12719	4325	1676	7840	6422	103	3446	204015	103647	24321	2114	415653	

TRAFIKKVERDIER

TAKSTGRUPPE

FYLKE : 12 Hordaland SELSKAP : 1 TIDE SJØ AS
 SAMBAND : 1 FRA : KINSARVIK TIL : KVANNDAL
 STREKNING :

År:2008

	ÅDT	YDT	HDT
Lengde < 5.0m			
Lengde 5.01 - 6.0m	547	533	575
Lengde 6.01 - 7.0m	8	8	9
Lengde 7.01 - 8.0m	4	5	2
Lengde 8.01 - 10.0m	35	40	24
Lengde 10.01 - 12.0m	12	13	10
Lengde 12.01 - 14.0m	5	5	4
Lengde 14.01 - 17.0m	21	28	9
Lengde 17.01 - 19.0m	18	23	7
Lengde 19.01 - 22.0m	0	0	0
Motorsykkkel	9	9	11
Voksne	557	521	631
Honnør/barn	283	253	345
Turer	66	71	58
Gjenstående biler	6	3	11
Sum PBE	1136	1245	915

BEGRENSET TAKSTGRUPPEINDEKS

FYLKE : 12 Hordaland SELSKAP : 1 TIDE SJØ AS
 SAMBAND : 1 FRA : KINSARVIK TIL : KVANNDAL
 STREKNING :

VEGTYPE :

BEREGNINGSÅR : 2008

BASISÅR : 2007

	LENGDE < 5.0m	LENGDE 5-6m	LENGDE 6-7m	LENGDE 7-8m	LENGDE 8-10m	LENGDE 10-12m	LENGDE 12-14m	LENGDE 14-17m	LENGDE 17-19m	LENGDE 19-22m	MOTOR SYKKEL	VOKSNE	HONNØR /BARN	TURER	GJENST BILER	PBE
JAN		2.3	13.3	61.7	14.1	-34.7	-4.5	-2.0	-16.0			-6.5	1.2	-2.9	70.0	-2.9
FEB		9.7	7.4	22.0	15.0	-4.5	2.4	9.8	-9.7	-75.0	-66.7	8.0	20.9	4.2	-66.7	4.7
MAR		6.5	-16.8	-11.8	-13.9	-33.9	3.0	-10.0	-29.8	-33.3	-80.0	6.8	40.6	-6.8	-98.3	-8.4
APR		-17.7	-27.7	22.9	6.5	-1.3	-14.2	31.5	-10.6	-58.3	-53.8	-32.1	-36.6	4.8	-50.0	-6.7
MAI		4.0	8.0	44.6	-1.6	-3.7	-18.6	8.5	-15.7	-50.0	20.5	5.2	3.4	0.9	-56.7	-0.1
JUN		-10.1	-3.9	4.0	-18.3	2.1	-27.6	6.1	1.6	-21.4	-22.2	-14.5	-15.1	-24.5	25.8	-7.6
JUL		-1.1	8.3	10.9	4.4	2.8	-15.3	14.3	-17.1	120.0	28.0	-5.9	5.1	-0.7	105.7	0.0
AUG		1.9	-2.8	6.1	-6.3	7.3	-39.2	12.6	-8.8	85.7	-11.4	-2.0	-2.8	-1.3	74.7	0.0
SEP		4.3	-13.6	13.3		62.8	-38.7	35.0	6.4	125.0	26.0	-4.0	0.7	1.5	-40.8	8.5
OKT		2.8	-2.5	-18.3	7.7	70.8	-60.7	18.3	-6.6	85.7	-50.0	-2.4	-4.8	-3.7		3.7
NOV		1.8	-12.2	-38.1	4.0	87.0	-45.5	18.9	-23.5	-57.1	-21.1	-7.4	19.9	-1.3		-2.2
DES		-1.0	-12.9	-10.4	0.6	75.0	-29.9		2.2	500.0	-80.0	-9.6	9.7	-2.2	150.0	1.3
2008	-0.5	-1.9	4.4	-0.6	10.7	-25.2	12.3	-11.2	1.0	-0.1	-5.9	0.0	-2.9	37.3	-0.9	

VARIASJONSKURVER TAKSTGRUPPER

ÅRSVARIASJON

FYLKE : 12 Hordaland SELSKAP : 1 TIDE SJØ AS
 SAMBAND : 2 FRA : GJERMUNDSHAVN TIL : VARALDSØY
 STREKNING :

VEGTYPE :

År:2008

Mnd	LENGDE < 5.0m	LENGDE 5-6m	LENGDE 6-7m	LENGDE 7-8m	LENGDE 8-10m	LENGDE 10-12m	LENGDE 12-14m	LENGDE 14-17m	LENGDE 17-19m	LENGDE 19-22m	MOTOR SYKKEL	VOKSNE	HONNØR /BARN	TURER	GJENST BILER	PBE
JAN		10285	64	137	576	242	8	213	218	9	3	6441	2790	1965	29	18279
FEB		11450	68	175	558	205	14	203	188	5	3	7369	3821	1860	74	18987
MAR		13001	87	148	583	203	15	186	211	7	6	9460	5335	1963	364	20744
APR		13951	128	204	788	245	24	300	263	10	71	9087	4636	1935	468	24400
MAI		17405	251	218	906	285	21	304	267	2	387	13242	8249	2138	1425	28916
JUN		18299	301	293	973	292	31	290	284	10	503	14978	8478	2086	1553	30672
JUL		25199	430	207	1014	359	11	288	249	6	698	24380	15487	2127	1692	37818
AUG		20857	336	210	990	302	15	248	234		506	17957	9935	2018	1578	32298
SEP		15775	230	239	928	252	10	261	233	2	209	10382	6504	1914	739	26491
OKT		14617	148	238	789	238	13	240	245	5	21	9009	5191	1822	965	24478
NOV		12314	122	210	617	181	47	205	223	7	4	7783	4183	1731	108	20772
DES		12075	110	194	516	165	60	156	214	8	2	7851	4558	1719	92	19618
2008		185228	2275	2473	9238	2969	269	2894	2829	71	2413	137939	79167	23278	9087	303473

TRAFIKKVERDIER

TAKSTGRUPPE

FYLKE : 12 Hordaland SELSKAP : 1 TIDE SJØ AS
 SAMBAND : 2 FRA : GJERMUNDSHAVN TIL : VARALDSØY
 STREKNING :

År:2008

	ÅDT	YDT	HDT
Lengde < 5.0m			
Lengde 5.01 - 6.0m	506	515	487
Lengde 6.01 - 7.0m	6	7	5
Lengde 7.01 - 8.0m	7	9	3
Lengde 8.01 - 10.0m	25	29	17
Lengde 10.01 - 12.0m	8	10	5
Lengde 12.01 - 14.0m	1	1	1
Lengde 14.01 - 17.0m	8	10	3
Lengde 17.01 - 19.0m	8	10	3
Lengde 19.01 - 22.0m	0	0	0
Motorsykkel	7	6	8
Voksne	377	335	461
Honnør/barn	216	189	272
Turer	64	69	53
Gjenstående biler	25	17	40
Sum PBE	829	911	663

BEGRENSET TAKSTGRUPPEINDEKS

FYLKE : 12 Hordaland SELSKAP : 1 TIDE SJØ AS
 SAMBAND : 2 FRA : GJERMUNDSHAVN TIL : VARALDSØY
 STREKNING :

VEGTYPE :

BEREGNINGÅR : 2008

BASISÅR : 2007

	LENGDE < 5.0m	LENGDE 5-6m	LENGDE 6-7m	LENGDE 7-8m	LENGDE 8-10m	LENGDE 10-12m	LENGDE 12-14m	LENGDE 14-17m	LENGDE 17-19m	LENGDE 19-22m	MOTOR SYKKEL	VOKSNE	HONNØR /BARN	TURER	GJENST BILER	PBE
JAN		8.0	68.4	12.3	16.1		166.7	115.2	12.4	125.0	50.0	-1.7	-4.3	6.9	314.3	14.7
FEB		24.7	36.0	38.9	16.5	-6.4	16.7	49.3	16.8		-40.0	20.0	11.4	12.0	289.5	23.0
MAR		4.8	13.0	-13.5	-7.9	-17.1	-31.8	25.7	-4.5	250.0	-81.3	18.9	12.3	0.4	39.5	1.8
APR		7.7	32.0	17.2	37.8	11.9	-4.0	64.8	30.8	900.0	-22.0	-9.4	-17.0	3.4	17.6	17.8
MAI		7.5	24.3	5.3	20.8	7.1	-63.8	59.2	13.1	100.0	74.3	7.3	8.1	3.4	118.2	11.6
JUN		4.4	18.0	54.2	15.6	-0.7	6.9	57.6	42.0	900.0	4.8	4.4	-8.1	2.7	60.9	12.3
JUL		0.2	59.9	21.8	-0.8	22.9	-26.7	63.6	41.5	100.0	73.6	0.8	-4.4	-6.3	-43.6	6.6
AUG		5.5	23.1	41.9	7.4	9.8	-42.3	38.5	6.4		39.4	7.1	2.7	-6.4	40.9	8.0
SEP		15.2	32.9	89.7	22.9	18.9	-41.2	27.9	23.9	-33.3	182.4	7.3	26.2	-5.6	104.7	19.2
OKT		12.3	46.5	73.7	19.2	-5.9	-23.5	13.2	9.9	-44.4	-41.7	5.6	-1.6	-8.0	653.9	13.0
NOV		9.6	20.8	46.9	4.8	-19.2	327.3	-10.9	15.5		33.3	2.4	14.1	-10.6	163.4	8.1
DES		9.9	150.0	29.3	1.0	-25.0	650.0	-6.0	20.2	60.0		3.7	11.7	-6.2	87.8	9.8
2008		7.9	35.4	32.7	12.2	0.3	10.7	37.4	18.3	83.3	40.9	4.7	2.0	-1.5	29.7	11.5

VARIASJONSKURVER TAKSTGRUPPER

ÅRSVARIASJON

FYLKE : 12 Hordaland SELSKAP : 1 TIDE SJØ AS
 SAMBAND : 3 FRA : SKÅNEVIK TIL : UTÅKER
 STREKNING :

VEGTYPE :

År:2008

Mnd	LENGDE < 5.0m	LENGDE 5-6m	LENGDE 6-7m	LENGDE 7-8m	LENGDE 8-10m	LENGDE 10-12m	LENGDE 12-14m	LENGDE 14-17m	LENGDE 17-19m	LENGDE 19-22m	MOTOR SYKKEL	VOKSNE	HONNØR /BARN	TURER	GJENST BILER	PBE
JAN		3917	22	81	263	20	2	61	75		6	2412	1208	1331		6588
FEB		4309	34	77	290	18	1	82	78	2	3	2890	1798	1319		7302
MAR		5194	36	76	296	26	1	98	60	3	7	3545	2361	1366	13	8242
APR		5286	37	84	370	23	5	165	106	3	32	3309	1994	1398	23	9570
MAI		6783	64	73	406	27	4	139	135	2	245	4585	3243	1471	10	11355
JUN		7277	73	108	449	51	7	168	114	4	186	5300	3819	1453	30	12342
JUL		9477	100	88	503	26	5	148	94	2	375	8408	5976	1542	142	14336
AUG		8028	97	80	425	29	4	138	98	1	169	5587	4785	1503	50	12469
SEP		5843	59	108	388	49	7	127	134	1	94	3577	2889	1414	3	10431
OKT		5604	35	79	364	21	1	134	99	5	20	2944	2634	1419		9550
NOV		4859	34	88	295	25	2	98	139	3	18	2740	1992	1363		8633
DES		4744	31	50	292	13		49	92		3	2613	2258	1304		7501
2008		71321	622	992	4341	328	39	1407	1224	26	1158	47910	34957	16883	271	118319

TRAFIKKVERDIER

TAKSTGRUPPE

FYLKE : 12 Hordaland SELSKAP : 1 TIDE SJØ AS
 SAMBAND : 3 FRA : SKÅNEVIK TIL : UTÅKER
 STREKNING :

År:2008

	ÅDT	YDT	HDT
Lengde < 5.0m			
Lengde 5.01 - 6.0m	195	197	191
Lengde 6.01 - 7.0m	2	2	2
Lengde 7.01 - 8.0m	3	3	2
Lengde 8.01 - 10.0m	12	14	7
Lengde 10.01 - 12.0m	1	1	1
Lengde 12.01 - 14.0m	0	0	0
Lengde 14.01 - 17.0m	4	5	1
Lengde 17.01 - 19.0m	3	5	1
Lengde 19.01 - 22.0m	0	0	0
Motorsykkkel	3	3	4
Voksne	131	118	156
Honnør/barn	96	81	126
Turer	46	50	39
Gjenstående biler	1	1	1
Sum PBE	323	360	250

BEGRENSET TAKSTGRUPPEINDEKS

FYLKE : 12 Hordaland SELSKAP : 1 TIDE SJØ AS
 SAMBAND : 3 FRA : SKÅNEVIK TIL : UTÅKER
 STREKNING :

VEGTYPE :

BEREGNINGÅR : 2008

BASISÅR : 2007

	LENGDE < 5.0m	LENGDE 5-6m	LENGDE 6-7m	LENGDE 7-8m	LENGDE 8-10m	LENGDE 10-12m	LENGDE 12-14m	LENGDE 14-17m	LENGDE 17-19m	LENGDE 19-22m	MOTOR SYKKEL	VOKSNE	HONNØR /BARN	TURER	GJENST BILER	PBE
JAN		1.2	57.1	15.7	6.0	-39.4		38.6	-14.8		-25.0	9.3	2.5	3.1		1.4
FEB		13.4	325.0	51.0	14.6	-35.7		115.8	21.9		-62.5	29.1	24.3	11.6		20.2
MAR		10.6	111.8	-20.0	-3.9	-18.8	-50.0	8.9	-11.8		-66.7	24.2	33.1	0.9		5.6
APR		4.7	-38.3	20.0	23.7	-46.5	25.0	57.1	55.9	50.0	-8.6	-9.3	-13.1	6.6	187.5	14.5
MAI		15.3	-29.7	-5.2	14.7	-49.1	-80.0	21.9	66.7		160.6	11.6	8.2	5.1	25.0	15.3
JUN		3.9	-31.1	-10.0	4.9	-38.6	133.3	1.8	21.3	300.0	-31.1	4.7	8.4	3.0	-26.8	2.9
JUL		5.1	-23.7	18.9	24.5	-61.2	66.7	43.7	19.0		73.6	2.2	5.7	6.9	407.1	8.5
AUG		5.4	-22.4		6.5	-64.6		1.5			20.7	-6.3	9.8	4.1	233.3	1.7
SEP		9.7	22.9	18.7	-12.4	-27.9	-36.4	-24.9	-0.7		28.8	13.4	35.1	7.7	-72.7	-0.5
OKT		10.7	-5.4	-16.0	-9.5	-58.0	-95.0	-23.9	-35.7		-50.0	-2.9	23.8	4.5		-6.9
NOV		13.6		39.7	-0.3	-28.6	-33.3	14.0	65.5	-57.1	125.0	1.8	30.4	1.5		15.3
DES		6.8	63.2	-33.3	28.6	-18.8		-43.0	16.5		-57.1	-13.0	12.8	-0.2		4.9
2008		8.0	-9.9	3.3	6.9	-44.4	-46.6	7.2	12.1		25.9	3.7	12.7	4.5	132.4	6.2

VARIASJONSKURVER TAKSTGRUPPER

ÅRSVARIASJON

FYLKE : 12 Hordaland SELSKAP : 1 TIDE SJØ AS
 SAMBAND : 4 FRA : JEKTEVIK TIL : HODNANES
 STREKNING :

VEGTYPE :

År:2008

Mnd	LENGDE < 5.0m	LENGDE 5-6m	LENGDE 6-7m	LENGDE 7-8m	LENGDE 8-10m	LENGDE 10-12m	LENGDE 12-14m	LENGDE 14-17m	LENGDE 17-19m	LENGDE 19-22m	MOTOR SYKKEL	VOKSNE	HONNØR /BARN	TURER	GJENST BILER	PBE
JAN		10155	39	55	375	64	9	170	74	10	103	3300	2520	1234	10	14557
FEB		10336	47	37	393	55	3	163	46	3	103	3656	3133	1314	5	14323
MAR		11253	47	40	403	42	7	147	54	7	136	4823	4171	1474	29	15269
APR		12114	89	51	558	79	5	192	72	3	249	4540	3498	1451	29	17528
MAI		13994	98	47	588	69	5	148	69	3	400	6415	5764	1661	48	19187
JUN		13824	130	43	604	64	6	147	60	3	403	6475	5687	1780	44	19036
JUL		15370	113	43	614	85	4	116	82	2	406	8650	7885	1438	31	20673
AUG		14323	110	53	541	90	3	145	69	5	394	6767	5986	1375	1	19475
SEP		12618	76	78	506	77	9	122	96	5	283	4502	3933	1750	4	17622
OKT		12318	72	55	447	59	8	97	106	2	135	4500	3590	1649	18	16779
NOV		10573	63	28	375	56	6	87	66	1	92	3248	2685	1328	46	14132
DES		10976	52	34	333	41	10	77	48		87	4157	3637	1350		14072
2008		147854	936	564	5737	781	75	1611	842	44	2791	61033	52489	17804	265	202654

TRAFIKKVERDIER

TAKSTGRUPPE

FYLKE : 12 Hordaland SELSKAP : 1 TIDE SJØ AS
 SAMBAND : 4 FRA : JEKTEVIK TIL : HODNANES
 STREKNING :

År:2008

	ÅDT	YDT	HDT
Lengde < 5.0m			
Lengde 5.01 - 6.0m	404	436	339
Lengde 6.01 - 7.0m	3	3	1
Lengde 7.01 - 8.0m	2	2	1
Lengde 8.01 - 10.0m	16	18	11
Lengde 10.01 - 12.0m	2	3	1
Lengde 12.01 - 14.0m	0	0	0
Lengde 14.01 - 17.0m	4	6	1
Lengde 17.01 - 19.0m	2	3	1
Lengde 19.01 - 22.0m	0	0	0
Motorsykkel	8	8	6
Voksne	167	149	202
Honnr/barn	143	125	181
Turer	49	51	44
Gjenstående biler	1	1	1
Sum PBE	554	623	412

BEGRENSET TAKSTGRUPPEINDEKS

FYLKE : 12 Hordaland SELSKAP : 1 TIDE SJØ AS
 SAMBAND : 4 FRA : JEKTEVIK TIL : HODNANES
 STREKNING :

VEGTYPE :

BEREGNINGÅR : 2008

BASISÅR : 2007

	LENGDE < 5.0m	LENGDE 5-6m	LENGDE 6-7m	LENGDE 7-8m	LENGDE 8-10m	LENGDE 10-12m	LENGDE 12-14m	LENGDE 14-17m	LENGDE 17-19m	LENGDE 19-22m	MOTOR SYKKEL	VOKSNE	HONNØR /BARN	TURER	GJENST BILER	PBE
JAN		2.4	69.6	-22.5	14.7	42.2	50.0	19.7	111.4	400.0	178.4	-14.2	-4.8	-35.2	400.0	8.9
FEB		11.3	-6.0	5.7	36.0	10.0	-40.0	66.3	-6.1	-40.0	312.0	-6.8	4.7	-16.6	150.0	15.6
MAR		-1.0	27.0	17.6	7.5	-25.0	250.0	9.7	42.1	16.7	-2.2	11.6	19.2	-15.1	480.0	1.7
APR		-0.5	67.9	10.9	24.3	49.1	66.7	92.0	-23.4		35.3	-22.3	-28.1	-12.6	-6.5	6.9
MAI		2.3	71.9	-9.6	19.0	19.0		28.7	-31.7	-40.0	42.3	4.0	5.4	-7.1	336.4	4.2
JUN		3.2	31.3	-25.9	5.4	-14.7	50.0	38.7	-38.1	-50.0	-3.6	-5.7	2.5	14.4	266.7	2.6
JUL		0.4	63.8	-42.7	0.5	39.3	-75.0	11.5	-15.5	-75.0	17.0	-9.5	-4.4	-26.3	10.7	0.1
AUG		2.3	32.5	51.4	3.4	13.9		21.8	-2.8	400.0	22.4	-5.5	3.0	-9.2	-94.4	4.3
SEP		5.5	31.0	95.0	15.5	67.4	80.0	9.9	45.5	25.0	24.7	-12.3	0.1	5.4	-90.7	10.3
OKT		-0.8	46.9	-11.3	-12.2	1.7	33.3	-23.6	11.6	-66.7	-34.1	-5.0	-12.3	6.5	500.0	-2.7
NOV		-2.2	117.2	-39.1	-8.5	7.7	100.0	-25.6	15.8		-15.6	-20.5	-4.7	-18.7	1433.3	-3.0
DES		2.1		-5.6	14.4	-19.6	400.0	-35.8	-9.4		14.5	-10.1	-0.3	7.1		0.2
2008		1.9	42.0	-4.4	8.5	14.2	25.0	15.6	-1.3	-7.0	17.8	-7.9	-2.0	-10.0	67.7	3.8

VARIASJONSKURVER TAKSTGRUPPER

ÅRSVARIASJON

FYLKE : 12 Hordaland SELSKAP : 1 TIDE SJØ AS
 SAMBAND : 5 FRA : HALHJEM TIL : VÅGE
 STREKNING :

VEGTYPE :

År:2008

Mnd	LENGDE < 5.0m	LENGDE 5-6m	LENGDE 6-7m	LENGDE 7-8m	LENGDE 8-10m	LENGDE 10-12m	LENGDE 12-14m	LENGDE 14-17m	LENGDE 17-19m	LENGDE 19-22m	MOTOR SYKKEL	VOKSNE	HONNØR /BARN	TURER	GJENST BILER	PBE
JAN		8925	42	66	300	88	4	78	76	4	7	4870	3402	806		12406
FEB		9594	41	57	333	87	1	55	68	2	16	5034	4019	758		12911
MAR		11518	38	53	421	77	4	57	75	3	25	7106	5590	788		15273
APR		11594	54	67	479	91	1	64	91	2	78	6140	5177	783	11	15899
MAI		14406	53	86	474	76	5	81	85	1	189	9014	7575	791	628	18823
JUN		14596	91	61	572	86	2	69	72		144	9104	7507	773	96	19248
JUL		17247	103	58	646	81	7	72	82	2	250	13004	9814	808	111	22420
AUG		15877	65	45	503	110		73	72		211	10385	7767	813	66	20312
SEP		12002	104	111	490	133	3	98	95	1	117	6629	5255	746	26	17108
OKT		12290	89	56	528	135	4	95	75	1	51	6194	4791	813		17175
NOV		10356	65	38	360	116	5	100	61	2	25	5615	3877	755		14241
DES		10633	51	36	283	114	10	62	67	3	7	6310	4584	749		13983
2008	149038	796	734	5389	1194	46	904	919	21	1120	89405	69358	9383	938	199800	

TRAFIKKVERDIER

TAKSTGRUPPE

FYLKE : 12 Hordaland SELSKAP : 1 TIDE SJØ AS
 SAMBAND : 5 FRA : HALHJEM TIL : VÅGE
 STREKNING :

År:2008

	ÅDT	YDT	HDT
Lengde < 5.0m			
Lengde 5.01 - 6.0m	407	390	443
Lengde 6.01 - 7.0m	2	3	1
Lengde 7.01 - 8.0m	2	3	1
Lengde 8.01 - 10.0m	15	16	13
Lengde 10.01 - 12.0m	3	4	1
Lengde 12.01 - 14.0m	0	0	0
Lengde 14.01 - 17.0m	2	3	1
Lengde 17.01 - 19.0m	3	3	1
Lengde 19.01 - 22.0m	0	0	0
Motorsykkkel	3	3	4
Voksne	244	197	341
Honør/barn	190	155	260
Turer	26	27	23
Gjenstående biler	3	1	6
Sum PBE	546	555	528

BEGRENSET TAKSTGRUPPEINDEKS

FYLKE : 12 Hordaland SELSKAP : 1 TIDE SJØ AS
 SAMBAND : 5 FRA : HALHJEM TIL : VÅGE
 STREKNING :

VEGTYPE :

BEREGNINGSÅR : 2008

BASISÅR : 2007

	LENGDE < 5.0m	LENGDE 5-6m	LENGDE 6-7m	LENGDE 7-8m	LENGDE 8-10m	LENGDE 10-12m	LENGDE 12-14m	LENGDE 14-17m	LENGDE 17-19m	LENGDE 19-22m	MOTOR SYKKEL	VOKSNE	HONNØR /BARN	TURER	GJENST BILER	PBE
JAN	7.5	-22.2	57.1	9.1		300.0	52.9	4.1	100.0	16.7	6.4	9.5	16.0		9.1	
FEB	23.1	7.9	18.8	10.6	6.1	-66.7	52.8	4.6	100.0	300.0	6.8	13.5	20.7		20.5	
MAR	8.8	-28.3	-25.4	12.3	-2.5	100.0	-18.6	-18.5		-13.8	16.0	21.7	10.5		5.8	
APR	-4.0	31.7	-1.5	31.6	35.8	-66.7	18.5	35.8		21.9	-21.5	-19.0	15.3	-80.4	2.7	
MAI	10.0	-3.6	7.5	-6.3	11.8	-16.7	3.8	26.9		60.2	9.7	6.6	10.9	351.8	8.3	
JUN	-0.6	31.9	74.3	1.4	11.7		-25.8	-4.0		-12.2	-5.4	-5.8	9.5	-60.5	-0.5	
JUL	4.3	63.5	16.0	-2.1	26.6	250.0	5.9	18.8		74.8	6.4	-0.8	11.6	109.4	5.0	
AUG	6.1	-19.8	-37.5	-5.6	71.9		32.7	20.0		63.6	8.8	1.9	12.3	100.0	6.1	
SEP	-2.1	55.2	76.2	-3.5	87.3	50.0	46.3	2.2		88.7	-9.1	-2.0	5.8		2.7	
OKT	5.3	78.0	19.1	8.6	110.9		48.4	-9.6			-8.0	-10.6	12.8		9.2	
NOV	6.2	20.4	-35.6	6.8	41.5		96.1	-24.7		66.7	9.8	1.0	3.7		8.2	
DES	2.1	88.9	-50.7	4.4	83.9	400.0	37.8	19.6	200.0	-36.4	-0.5	-3.2	-0.7		5.9	
2008	4.9	22.1	3.7	4.0	37.6	56.0	23.5	4.3	83.3	40.7	1.2	-0.2	10.5	74.0	6.3	

VARIASJONSKURVER TAKSTGRUPPER

ÅRSVARIASJON

FYLKE : 12 Hordaland SELSKAP : 1 TIDE SJØ AS
 SAMBAND : 7 FRA : BUAVÅG TIL : LANGEVÅG
 STREKNING :

VEGTYPE :

År:2008

Mnd	LENGDE < 5.0m	LENGDE 5-6m	LENGDE 6-7m	LENGDE 7-8m	LENGDE 8-10m	LENGDE 10-12m	LENGDE 12-14m	LENGDE 14-17m	LENGDE 17-19m	LENGDE 19-22m	MOTOR SYKKEL	VOKSNE	HONNØR /BARN	TURER	GJENST BILER	PBE
JAN		4725	12	32	137	28		48	12		2	2190	1137	859		6114
FEB		4887	9	33	181	14	3	110	42		11	2564	1399	791	12	7122
MAR		5289	29	23	189	12	10	135	44		9	2921	1925	870	74	7819
APR		6273	27	59	277	16	5	111	37		54	3252	1822	898	65	9032
MAI		6389	19	93	281	12	4	192	48		134	3661	2141	906	120	9910
JUN		6178	32	34	259	24	1	210	44	2	90	3748	2403	910	79	9626
JUL		6493	16	22	220	11		126	41		130	4449	3093	937	61	8984
AUG		6452	26	19	191	9	2	106	40		109	4209	2761	922	38	8689
SEP		5723	14	24	226	11	5	84	43	1	61	2875	1572	905	54	7972
OKT		5762	26	27	210	8	1	92	36	2	38	2710	1872	930	32	7953
NOV		5332	2	18	192	7	4	120	38		14	2559	1405	879	89	7570
DES		5617	7	23	246	11		161	31	1	13	2941	1897	869	62	8349
2008		69120	219	407	2609	163	35	1495	456	6	665	38079	23427	10676	686	99140

TRAFIKKVERDIER

TAKSTGRUPPE

FYLKE : 12 Hordaland SELSKAP : 1 TIDE SJØ AS
 SAMBAND : 7 FRA : BUAVÅG TIL : LANGEVÅG
 STREKNING :

År:2008

	ÅDT	YDT	HDT
Lengde < 5.0m			
Lengde 5.01 - 6.0m	189	207	151
Lengde 6.01 - 7.0m	1	1	0
Lengde 7.01 - 8.0m	1	2	0
Lengde 8.01 - 10.0m	7	9	4
Lengde 10.01 - 12.0m	0	1	0
Lengde 12.01 - 14.0m	0	0	0
Lengde 14.01 - 17.0m	4	6	1
Lengde 17.01 - 19.0m	1	2	0
Lengde 19.01 - 22.0m	0	0	0
Motorsykkkel	2	2	2
Voksne	104	101	111
Honnør/barn	64	58	77
Turer	29	32	24
Gjenstående biler	2	2	1
Sum PBE	271	315	181

BEGRENSET TAKSTGRUPPEINDEKS

FYLKE : 12 Hordaland SELSKAP : 1 TIDE SJØ AS
 SAMBAND : 7 FRA : BUAVÅG TIL : LANGEVÅG
 STREKNING :

VEGTYPE :

BEREGNINGSÅR : 2008

BASISÅR : 2007

	LENGDE < 5.0m	LENGDE 5-6m	LENGDE 6-7m	LENGDE 7-8m	LENGDE 8-10m	LENGDE 10-12m	LENGDE 12-14m	LENGDE 14-17m	LENGDE 17-19m	LENGDE 19-22m	MOTOR SYKKEL	VOKSNE	HONNØR /BARN	TURER	GJENST BILER	PBE
JAN	-0.1	33.3	77.8	-1.4	12.0			-29.4	-78.2		-33.3	-7.8	-7.9	-3.2		-7.3
FEB	9.0	-40.0	560.0	14.6	-12.5			71.9	-16.0		450.0	16.0	-13.6	-5.0	9.1	13.5
MAR	-1.8	20.8	-17.9	-9.1	-52.0			18.4	-43.6		-47.1	10.9	22.2	-5.8	51.0	-4.1
APR	16.8	107.7	321.4	35.8	-11.1			-10.5	-50.0		63.6	3.5	-11.6	4.9	-54.5	12.1
MAI	4.7	58.3	158.3	12.0	-45.5	300.0		34.3	-14.3		54.0	3.4	-5.4	-0.9	13.2	9.4
JUN	-27.2	-44.8	-24.4	-24.3	-41.5	-50.0		40.9	-36.2		-41.9	-34.3	-34.8	2.7	-88.9	-21.5
JUL	-8.1	-40.7	-31.3	-12.7	-31.3			-3.8	-41.4		-3.7	-8.2	-8.2	-0.5	-48.7	-10.9
AUG	-4.4	30.0	-64.8	-19.1	-62.5			-5.4	-23.1		1.9	0.8	6.3	-1.3	-29.6	-8.3
SEP	-6.1	-33.3	-38.5	-10.7	-21.4	150.0		-29.4	4.9		13.0	-14.1	-10.2	1.1	-12.9	-8.9
OKT	-5.8	-10.3	-25.0	-15.0	-61.9	-75.0		55.9	-14.3		-13.6	-16.8	-5.0	-0.3	-63.6	-5.0
NOV	-0.6	-87.5	-60.9	-22.6	-68.2			79.1	2.7		366.7	-4.4	-10.5	-1.1	4.7	-0.4
DES	-0.5	-30.0	27.8	79.6	-42.1			53.3	138.5		550.0	-8.3	-6.9	2.2	67.6	12.9
2008	-3.5	-13.8	9.7	-2.5	-38.0	22.2	19.1	-28.4		3.6	-7.4	-9.0	-0.6	-53.2	-2.9	

VARIASJONSKURVER TAKSTGRUPPER

ÅRSVARIASJON

FYLKE : 12 Hordaland SELSKAP : 1 TIDE SJØ AS
 SAMBAND : 10 FRA : KROKEIDE TIL : AUSTEVOLLSSHELLA
 STREKNING :

VEGTYPE :

År:2008

Mnd	LENGDE < 5.0m	LENGDE 5-6m	LENGDE 6-7m	LENGDE 7-8m	LENGDE 8-10m	LENGDE 10-12m	LENGDE 12-14m	LENGDE 14-17m	LENGDE 17-19m	LENGDE 19-22m	MOTOR SYKKEL	VOKSNE	HONNØR /BARN	TURER	GJENST BILER	PBE
JAN		16750	55	73	655	219	18	193	150	2	97	7802	5531	706		24130
FEB		16703	65	57	694	189	17	115	114	6	66	8293	6529	660		23209
MAR		18413	59	90	678	134	33	181	179	3	59	10186	8905	712	15	25832
APR		19590	103	146	944	218	37	291	232		208	10425	8130	705	313	30070
MAI		21129	174	167	969	191	26	269	287	1	448	12130	11320	720	618	32120
JUN		20792	82	130	1020	197	44	278	258	3	352	12338	10855	692	343	31616
JUL		21497	75	105	1080	166	37	338	202	2	303	13365	11744	728	94	32217
AUG		21847	90	110	924	199	8	245	127		311	13549	10752	719	274	30617
SEP		19518	78	100	863	221	20	293	165		231	10384	8529	696	103	28803
OKT		19398	84	126	904	209	19	351	184	2	121	9690	7914	715	4	29483
NOV		17284	66	113	723	225	14	214	164		52	9048	6400	693		25357
DES		18847	56	58	585	218	11	194	156		56	10457	7787	693	1	25950
2008		231768	987	1275	10039	2386	284	2962	2218	19	2304	127667	104396	8439	1765	339403

TRAFIKKVERDIER

TAKSTGRUPPE

FYLKE : 12 Hordaland SELSKAP : 1 TIDE SJØ AS
 SAMBAND : 10 FRA : KROKEIDE TIL : AUSTEVOLLSSHELLA
 STREKNING :

År:2008

	ÅDT	YDT	HDT
Lengde < 5.0m			
Lengde 5.01 - 6.0m	633	653	594
Lengde 6.01 - 7.0m	3	3	2
Lengde 7.01 - 8.0m	3	4	1
Lengde 8.01 - 10.0m	27	34	14
Lengde 10.01 - 12.0m	7	8	3
Lengde 12.01 - 14.0m	1	1	0
Lengde 14.01 - 17.0m	8	11	2
Lengde 17.01 - 19.0m	6	8	1
Lengde 19.01 - 22.0m	0	0	
Motorsykkel	6	7	6
Voksne	349	298	451
Honnør/barn	285	245	368
Turer	23	23	22
Gjenstående biler	5	3	8
Sum PBE	927	1032	715

BEGRENSET TAKSTGRUPPEINDEKS

FYLKE : 12 Hordaland SELSKAP : 1 TIDE SJØ AS
 SAMBAND : 10 FRA : KROKEIDE TIL : AUSTEVOLLSSHELLA
 STREKNING :

VEGTYPE :

BEREGNINGÅR : 2008

BASISÅR : 2007

	LENGDE < 5.0m	LENGDE 5-6m	LENGDE 6-7m	LENGDE 7-8m	LENGDE 8-10m	LENGDE 10-12m	LENGDE 12-14m	LENGDE 14-17m	LENGDE 17-19m	LENGDE 19-22m	MOTOR SYKKEL	VOKSNE	HONNØR /BARN	TURER	GJENST BILER	PBE
JAN	26.1			43.1	40.0	15.3	28.6	15.6	40.2	100.0	361.9	0.1	38.8	-17.2		27.0
FEB	32.8	14.0	29.5	33.0	13.2	13.3	-6.5	25.3	200.0	230.0	7.7	55.9	-16.8			29.5
MAR	20.3	-6.3	16.9	-0.7	-34.3	175.0	-2.7	7.8		51.3	8.1	45.8	-18.2	-44.4		13.5
APR	23.5	139.5	105.6	60.8	15.3	85.0	72.2	53.6		63.8	0.4	8.9	-14.0	32.1		33.1
MAI	23.6	132.0	101.2	35.3	-13.6	62.5	11.2	23.2		124.0	12.2	42.8	-15.5	323.3		24.1
JUN	17.4	-1.2	19.3	31.3	-16.2	300.0	9.9	21.7		28.0	1.4	30.5	-13.0	45.3		18.0
JUL	23.8	13.6	69.4	47.5	-21.0	131.3	30.0	3.6		77.2	6.8	30.6	-17.4	16.0		24.5
AUG	20.5	9.8	27.9	18.0	-5.7	-57.9	10.9	-31.0		32.9	15.2	38.1	-19.3	194.6		14.9
SEP	18.0	56.0	22.0	17.4	24.2	-9.1	138.2	123.0		50.0	6.4	28.5	-14.6	-71.0		26.0
OKT	15.5	-15.2	-25.0	16.3	-8.3	-36.7	39.8	3.4		-19.9	8.1	35.3	-17.6	-97.9		14.1
NOV	8.1	-1.5		-1.9	8.2	-33.3	-14.4	-2.4		-29.7	4.5	31.9	-12.1			4.0
DES	1.9	60.0	-6.5	-1.7	16.0	-15.4	6.6	-4.3		-27.3	1.3	7.1	1.9	-96.8		1.8
2008	18.8	27.4	26.5	23.8	-1.8	35.9	22.0	15.4	100.0	49.3	6.2	31.5	-14.8	26.4		18.6

VARIASJONSKURVER TAKSTGRUPPER

ÅRSVARIASJON

FYLKE : 12 Hordaland SELSKAP : 1 TIDE SJØ AS
 SAMBAND : 11 FRA : HATVIK TIL : VENJANESET
 STREKNING :

VEGTYPE :

År:2008

Mnd	LENGDE < 5.0m	LENGDE 5-6m	LENGDE 6-7m	LENGDE 7-8m	LENGDE 8-10m	LENGDE 10-12m	LENGDE 12-14m	LENGDE 14-17m	LENGDE 17-19m	LENGDE 19-22m	MOTOR SYKKEL	VOKSNE	HONNØR /BARN	TURER	GJENST BILER	PBE
JAN		26732	103	187	881	395	46	488	323	3	106	22465	5498	1583	56	40492
FEB		26207	96	218	804	402	44	592	348	25	102	21969	6279	1487	66	40960
MAR		27363	100	209	850	336	33	467	313	16	89	22034	8251	1530	75	40589
APR		30739	135	281	1173	422	53	749	404	31	397	25635	7297	1536	84	49232
MAI		32744	240	305	1214	402	60	563	352	15	675	28102	10819	1562	337	49722
JUN		34670	223	327	1302	432	65	665	351	8	651	30018	11718	1529	199	52916
JUL		32045	222	263	1125	407	25	360	230	9	622	26115	13956	1552	75	45653
AUG		32621	242	281	1268	454	42	526	342	7	658	28578	11007	1557	102	49454
SEP		31412	182	314	1251	411	48	544	382	10	541	24196	8729	1540	142	48438
OKT		30819	164	261	1151	473	4	524	345	7	287	23278	8143	1569	140	46765
NOV		28500	136	288	987	377	102	485	332	9	152	22627	7329	1537	102	43477
DES		27207	118	263	805	170	263	350	309	13	120	21161	8830	1457	101	40098
2008		361059	1961	3197	12811	4681	785	6313	4031	153	4400	296178	107856	18439	1479	547796

TRAFIKKVERDIER

TAKSTGRUPPE

FYLKE : 12 Hordaland SELSKAP : 1 TIDE SJØ AS
 SAMBAND : 11 FRA : HATVIK TIL : VENJANESET
 STREKNING :

År:2008

	ÅDT	YDT	HDT
Lengde < 5.0m			
Lengde 5.01 - 6.0m	987	1103	752
Lengde 6.01 - 7.0m	5	7	3
Lengde 7.01 - 8.0m	9	12	2
Lengde 8.01 - 10.0m	35	43	18
Lengde 10.01 - 12.0m	13	16	6
Lengde 12.01 - 14.0m	2	2	2
Lengde 14.01 - 17.0m	17	24	3
Lengde 17.01 - 19.0m	11	15	3
Lengde 19.01 - 22.0m	0	1	0
Motorsykkkel	12	14	8
Voksne	809	901	623
Honnør/barn	295	252	382
Turer	50	54	44
Gjenstående biler	4	5	3
Sum PBE	1497	1767	949

BEGRENSET TAKSTGRUPPEINDEKS

FYLKE : 12 Hordaland SELSKAP : 1 TIDE SJØ AS
 SAMBAND : 11 FRA : HATVIK TIL : VENJANESET
 STREKNING :

VEGTYPE :

BEREGNINGÅR : 2008

BASISÅR : 2007

	LENGDE < 5.0m	LENGDE 5-6m	LENGDE 6-7m	LENGDE 7-8m	LENGDE 8-10m	LENGDE 10-12m	LENGDE 12-14m	LENGDE 14-17m	LENGDE 17-19m	LENGDE 19-22m	MOTOR SYKKEL	VOKSNE	HONNØR /BARN	TURER	GJENST BILER	PBE
JAN		6.1	33.8	-24.9	24.1	-6.6	1433.3	42.3	5.2	-62.5	165.0	13.0	-1.0	2.6	69.7	9.2
FEB		11.1	-13.5	-21.9	15.4	-1.7	388.9	52.2	10.5	127.3	45.7	14.3	13.5	4.6		14.0
MAR		-1.5		-18.4	-0.8	-29.6	73.7	4.5	-2.2	166.7	-46.7	2.4	18.4	-3.1	733.3	-2.4
APR		11.0	22.7	38.4	35.6	1.0	657.1	76.7	29.1	-11.4	17.8	20.7	-22.0	3.1	33.3	19.7
MAI		6.5	67.8	17.3	22.3	-3.4	275.0	29.7	12.5	50.0	35.5	11.7	3.4	1.6	233.7	10.8
JUN		2.1	43.9	55.7	18.5	-13.3	124.1	58.0	17.8		-17.2	0.4	-1.7		-45.2	8.6
JUL		5.8	43.2	39.9	9.8	1.8	-28.6	14.3	-11.2	200.0	78.7	-2.1	-1.7	-0.7	127.3	6.2
AUG		3.4	44.9	2.6	13.5	-9.7	-32.3	22.3	8.2	133.3	18.3	-4.4	-0.6	-1.5	131.8	5.4
SEP		-3.3	19.0	22.7		-9.7	37.1	24.5	8.8	233.3	59.6	-5.5	-4.0	-0.7	343.8	0.3
OKT		0.2	-8.4	-15.8	0.1	10.5	-92.5	-7.1	-1.1	-22.2	7.9	-6.3	5.8	-1.9	37.3	-1.2
NOV		-2.1	33.3	5.1	7.5	-0.8	264.3	-8.7	-3.8	350.0	216.7	-4.9	20.9	-0.7	-3.8	-0.4
DES		0.0	40.5	1.5	5.6	-55.3	1653.3	-16.3	25.6	62.5	69.0	-1.6	11.3	-2.3	-28.4	2.1
2008		3.0	27.7	5.9	11.9	-9.8	152.4	22.5	8.0	44.3	24.8	2.4	1.9	0.0	37.6	5.8

VARIASJONSKURVER TAKSTGRUPPER

ÅRSVARIASJON

FYLKE : 12 Hordaland SELSKAP : 1 TIDE SJØ AS
 SAMBAND : 13 FRA : JONDAL TIL : TØRVIKBYGD
 STREKNING :

VEGTYPE :

År:2008

Mnd	LENGDE < 5.0m	LENGDE 5-6m	LENGDE 6-7m	LENGDE 7-8m	LENGDE 8-10m	LENGDE 10-12m	LENGDE 12-14m	LENGDE 14-17m	LENGDE 17-19m	LENGDE 19-22m	MOTOR SYKKEL	VOKSNE	HONNØR /BARN	TURER	GJENST BILER	PBE
JAN		5265	57	36	244	6	2	274	70			4045	1914	908		9292
FEB		5127	54	33	273	3	1	295	65	2	2	4167	2297	866		9359
MAR		6096	50	57	288	14	3	216	65	5	9	4915	3123	903		9994
APR		6713	76	53	350	21	5	347	102	2	46	5295	2901	891		12232
MAI		9230	104	74	371	31	1	196	89	3	203	7569	4829	919	41	13841
JUN		10231	130	62	442	37	4	210	81	3	245	11342	7047	909	160	15259
JUL		11617	191	48	451	24	8	104	55	2	444	11297	7085	927		15764
AUG		10221	153	72	466	27	7	225	61		225	9847	5774	903	96	15297
SEP		7267	87	68	437	15	7	195	58	1	122	6962	3265	897		11684
OKT		6709	88	85	384	12	1	166	78		14	5698	2856	924		10856
NOV		5625	45	52	276	10	2	160	78	2	12	4899	2303	863		9085
DES		5497	37	50	229	7		126	50		3	4383	2261	859		8192
2008		89598	1072	690	4211	207	41	2514	852	20	1325	80419	45655	10769	297	140857

TRAFIKKVERDIER

TAKSTGRUPPE

FYLKE : 12 Hordaland SELSKAP : 1 TIDE SJØ AS
 SAMBAND : 13 FRA : JONDAL TIL : TØRVIKBYGD
 STREKNING :

År:2008

	ÅDT	YDT	HDT
Lengde < 5.0m			
Lengde 5.01 - 6.0m	245	245	244
Lengde 6.01 - 7.0m	3	4	2
Lengde 7.01 - 8.0m	2	2	1
Lengde 8.01 - 10.0m	12	14	7
Lengde 10.01 - 12.0m	1	1	0
Lengde 12.01 - 14.0m	0	0	0
Lengde 14.01 - 17.0m	7	10	1
Lengde 17.01 - 19.0m	2	3	1
Lengde 19.01 - 22.0m	0	0	0
Motorsykkkel	4	3	4
Voksne	220	213	232
Honnør/barn	125	109	157
Turer	29	31	27
Gjenstående biler	1	0	2
Sum PBE	385	428	298

BEGRENSET TAKSTGRUPPEINDEKS

FYLKE : 12 Hordaland SELSKAP : 1 TIDE SJØ AS
 SAMBAND : 13 FRA : JONDAL TIL : TØRVIKBYGD
 STREKNING :

VEGTYPE :

BEREGNINGÅR : 2008

BASISÅR : 2007

	LENGDE < 5.0m	LENGDE 5-6m	LENGDE 6-7m	LENGDE 7-8m	LENGDE 8-10m	LENGDE 10-12m	LENGDE 12-14m	LENGDE 14-17m	LENGDE 17-19m	LENGDE 19-22m	MOTOR SYKKEL	VOKSNE	HONNØR /BARN	TURER	GJENST BILER	PBE
JAN	11.6	216.7	-7.7	27.7	-75.0	-50.0	53.9	52.2				1.9	0.7	-0.5		21.0
FEB	10.6	86.2	94.1	46.0	-84.2		78.8	-43.0	-75.0			18.5	13.4	4.7		16.5
MAR	4.9	13.6	42.5	22.0	-12.5	50.0	-4.8	10.2	150.0		-55.0	9.8	27.5	-1.7		6.0
APR	0.9	137.5	-15.9	14.4	133.3	25.0	114.2	54.5			-40.3	1.0	-21.2	1.1		20.5
MAI	12.8	40.5	25.4	9.1	40.9	-75.0	-20.0	36.9			2.5	10.3	2.4	-0.6	-74.7	9.7
JUN	3.2	16.1	6.9	2.1	48.0	-33.3	-13.9	17.4			-31.6	30.7	30.5	1.2	72.0	2.4
JUL	3.0	36.4	-17.2	3.7	9.1	166.7	-28.8	25.0			42.3	5.4	5.6	-0.3		2.3
AUG	3.7	93.7	24.1	13.9	12.5	250.0	13.1	8.9			-2.2	2.0	-0.5	-3.1	92.0	7.8
SEP	4.9	61.1	41.7	14.1	66.7	250.0	-7.1	11.5			159.6	14.9	-6.0	3.2		6.5
OKT	1.0	41.9	37.1	13.6	50.0	-87.5	-42.0	21.9			-22.2	12.3	-13.0	-0.5		-3.5
NOV	3.1	-6.3	15.6	4.5	150.0		-27.3	14.7			1100.0	15.1	2.7	-2.2		-0.6
DES	-1.2	-15.9	28.2	18.0	133.3		-14.9	-7.4			200.0	6.7	-12.0	1.1		-1.2
2008	4.6	45.7	17.7	13.3	11.9	8.3	3.5	12.5	-30.0	4.8	10.8	3.2	0.1	-2.6	6.7	

VARIASJONSKURVER TAKSTGRUPPER

ÅRSVARIASJON

FYLKE : 12 Hordaland SELSKAP : 1 TIDE SJØ AS
 SAMBAND : 15 FRA : BRURAVIK TIL : BRIMNES
 STREKNING :

VEGTYPE :

År:2008

Mnd	LENGDE < 5.0m	LENGDE 5-6m	LENGDE 6-7m	LENGDE 7-8m	LENGDE 8-10m	LENGDE 10-12m	LENGDE 12-14m	LENGDE 14-17m	LENGDE 17-19m	LENGDE 19-22m	MOTOR SYKKEL	VOKSNE	HONNØR /BARN	TURER	GJENST BILER	PBE
JAN		11019	73	92	609	88	17	398	212	5		7880	3196	1490		19591
FEB		13920	76	102	623	78	11	385	248	3	1	10085	6229	1432		22776
MAR		19194	108	95	766	97	15	361	216	1	3	16510	9067	1493	466	28449
APR		18692	163	133	966	186	25	736	461	10	47	15991	6964	1556	185	34523
MAI		27035	518	225	1334	612	202	971	521	6	740	30489	14621	1615	22	51126
JUN		36100	1396	297	1880	1298	315	989	518	4	1858	55375	20440	2199		69186
JUL		63617	1993	404	2337	2253	285	903	350	2	2395	97672	44888	2387	137	103462
AUG		51161	1437	280	2046	1430	288	993	445	14	1599	75104	29456	2273	39	85322
SEP		28817	438	198	1572	418	81	884	463	9	411	25878	13297	1643	1526	50791
OKT		19829	139	135	1153	159	41	513	359	4	16	15971	8098	1666	254	33739
NOV		13637	93	149	770	44	6	297	234	3	4	9002	3991	1524	2	22282
DES		13923	56	97	587	43	14	251	213		3	9757	5431	1453		21088
2008		316944	6490	2207	14643	6706	1300	7681	4240	61	7077	369714	165678	20731	2631	542336

TRAFIKKVERDIER

TAKSTGRUPPE

FYLKE : 12 Hordaland SELSKAP : 1 TIDE SJØ AS
 SAMBAND : 15 FRA : BRURAVIK TIL : BRIMNES
 STREKNING :

År:2008

	ÅDT	YDT	HDT
Lengde < 5.0m			
Lengde 5.01 - 6.0m	866	835	930
Lengde 6.01 - 7.0m	18	19	16
Lengde 7.01 - 8.0m	6	7	3
Lengde 8.01 - 10.0m	40	44	32
Lengde 10.01 - 12.0m	18	20	15
Lengde 12.01 - 14.0m	4	4	3
Lengde 14.01 - 17.0m	21	27	10
Lengde 17.01 - 19.0m	12	16	4
Lengde 19.01 - 22.0m	0	0	0
Motorsykkel	19	19	20
Voksne	1010	942	1148
Honner/barn	453	403	553
Turer	57	58	53
Gjenstående biler	7	3	17
Sum PBE	1482	1556	1331

BEGRENSET TAKSTGRUPPEINDEKS

FYLKE : 12 Hordaland SELSKAP : 1 TIDE SJØ AS
 SAMBAND : 15 FRA : BRURAVIK TIL : BRIMNES
 STREKNING :

VEGTYPE :

BEREGNINGÅR : 2008

BASISÅR : 2007

	LENGDE < 5.0m	LENGDE 5-6m	LENGDE 6-7m	LENGDE 7-8m	LENGDE 8-10m	LENGDE 10-12m	LENGDE 12-14m	LENGDE 14-17m	LENGDE 17-19m	LENGDE 19-22m	MOTOR SYKKEL	VOKSNE	HONNØR /BARN	TURER	GJENST BILER	PBE
JAN		9.6	14.1	-1.1	24.5	17.3	750.0	54.3	5.0	25.0		16.7	23.3	-4.4		16.5
FEB		17.1		15.9	18.9	18.2	22.2	27.5	5.5		-66.7	16.0	30.2	-2.1		17.1
MAR		8.4	31.7	-29.6	-9.3	-14.2	-16.7	-22.9	-30.5	-88.9	-62.5	17.1	14.8	-7.7	11.0	-2.3
APR		4.7	22.6	24.3	19.7	27.4	19.0	133.7	98.7	66.7	-27.7	-0.6	-8.3	-1.4	1323.1	25.7
MAI		11.4	21.0	6.1	8.2	-15.7	33.8	9.5	15.8	-66.7	12.8	5.9	23.4	-0.5	-86.5	9.3
JUN		1.1	27.7	-7.5	-0.1	-19.2	28.0	-13.6	-8.6	-69.2	-4.1	-2.8	4.0	2.1		-2.5
JUL		-1.1	9.8		-2.4	2.8	26.7	-17.8	-27.7	-60.0	14.2	-3.0	1.7	1.2	1.5	-2.4
AUG		-2.2	1.1	-24.3	-0.3	-10.8	21.0	-3.7	-15.2	27.3	-3.0	-7.1	-3.8	0.1	-83.8	-3.4
SEP		7.2	24.8	-24.1	14.2	-8.9	-28.3	-10.2	6.2	-10.0	101.5	-9.5	17.8	0.4	0.3	3.9
OKT		-9.2	-35.3	-24.2	-13.0	-36.4	13.9	-42.2	-28.5	-60.0	-48.4	-12.7	-8.4	-3.3	-63.0	-18.3
NOV		2.8	-2.1	-6.9	3.6	-52.7	-45.5	-40.8	-11.0		-33.3	-3.4	8.7	2.1	-85.7	-6.7
DES		-1.6	-8.2		-2.2	-35.8	27.3	-40.0	-7.0		200.0	-1.2	4.8	0.7		-7.8
2008		2.2	11.2	-9.0	2.6	-9.4	20.3	-7.4	-4.4	-33.7	6.3	-2.5	4.8	-0.9	-17.6	0.1

VARIASJONSKURVER TAKSTGRUPPER

ÅRSVARIASJON

FYLKE : 12 Hordaland SELSKAP : 1 TIDE SJØ AS
 SAMBAND : 18 FRA : RANAVIK TIL : SUNDE
 STREKNING :

VEGTYPE :

År:2008

Mnd	LENGDE < 5.0m	LENGDE 5-6m	LENGDE 6-7m	LENGDE 7-8m	LENGDE 8-10m	LENGDE 10-12m	LENGDE 12-14m	LENGDE 14-17m	LENGDE 17-19m	LENGDE 19-22m	MOTOR SYKKEL	VOKSNE	HONNØR /BARN	TURER	GJENST BILER	PBE
JAN		16398	138	106	807	141	22	388	366	14	146	8491	4136	2400	8	27797
FEB		16336	126	166	787	124	16	408	344	12	173	7930	4901	2304	54	27603
MAR		11561	78	98	591	78	18	330	259	6	111	6644	4221	1139	1	19994
APR		10193	134	80	630	125	18	322	319	8	251	4904	3413	1007	2	19569
MAI		10796	128	84	691	115	7	307	263	19	369	5912	4834	1045	1	19817
JUN		11629	103	79	732	87	20	376	287	10	376	7397	5068	958	18	21322
JUL		11340	89	113	638	74	10	292	248	7	331	7728	5978	1021		19591
AUG		10942	118	96	581	87	6	278	298	8	276	6723	5259	1004	9	19373
SEP		9867	105	82	607	104	13	281	271	8	275	4658	4151	851	2	18212
OKT		9881	87	63	601	100	14	259	235	4	160	4634	3444	968	23	17563
NOV		9267	74	52	528	94	9	275	234	6	91	4666	2913	939		16646
DES		9750	78	54	455	81	9	248	213	7	74	5183	3592	933	7	16424
2008		137960	1258	1073	7648	1210	162	3764	3337	109	2633	74870	51910	14569	125	243912

TRAFIKKVERDIER

TAKSTGRUPPE

FYLKE : 12 Hordaland SELSKAP : 1 TIDE SJØ AS
 SAMBAND : 18 FRA : RANAVIK TIL : SUNDE
 STREKNING :

År:2008

	ÅDT	YDT	HDT
Lengde < 5.0m			
Lengde 5.01 - 6.0m	377	415	300
Lengde 6.01 - 7.0m	3	4	2
Lengde 7.01 - 8.0m	3	4	1
Lengde 8.01 - 10.0m	21	27	8
Lengde 10.01 - 12.0m	3	5	1
Lengde 12.01 - 14.0m	0	1	0
Lengde 14.01 - 17.0m	10	14	2
Lengde 17.01 - 19.0m	9	13	2
Lengde 19.01 - 22.0m	0	0	0
Motorsykkel	7	8	5
Voksne	205	186	241
Honnør/barn	142	121	183
Turer	40	45	30
Gjenstående biler	0	0	0
Sum PBE	666	807	383

BEGRENSET TAKSTGRUPPEINDEKS

FYLKE : 12 Hordaland SELSKAP : 1 TIDE SJØ AS
 SAMBAND : 18 FRA : RANAVIK TIL : SUNDE
 STREKNING :

VEGTYPE :
 BEREGNINGSÅR : 2008
 BASISÅR : 2007

	LENGDE < 5.0m	LENGDE 5-6m	LENGDE 6-7m	LENGDE 7-8m	LENGDE 8-10m	LENGDE 10-12m	LENGDE 12-14m	LENGDE 14-17m	LENGDE 17-19m	LENGDE 19-22m	MOTOR SYKKEL	VOKSNE	HONNØR /BARN	TURER	GJENST BILER	PBE
JAN		9.1	58.6	-36.1	15.1	2.9	-37.1	23.2	21.6	133.3	16.8	1.1	-3.2	6.1	-61.9	11.8
FEB		18.4	28.6	-7.8	26.9	20.4	-46.7	32.0	26.0	-7.7	35.2	0.6	11.5	12.4	671.4	20.3
MAR		-29.8	-49.7	-51.5	-23.0	-48.7	-5.3	-32.0	-9.8	-40.0	-46.1	-25.3	-15.7	-54.2	-93.8	-28.7
APR		-39.2	8.1	-50.3	-19.4	5.9	-5.3	-13.0	19.0	-57.9	-2.7	-53.6	-45.4	-55.4	-95.7	-27.8
MAI		-42.6	-27.3	-62.2	-21.4	-25.8	-70.8	-21.5	-28.5	5.6	1.9	-50.7	-35.8	-58.0	-96.6	-36.4
JUN		3.1	-3.7	-40.2	27.1	24.3	900.0	251.4	75.0	150.0	-5.3	11.1	34.8	-41.7	-35.7	24.2
JUL		-9.2	9.9	91.5	-6.5	13.8	-16.7	-5.8	-15.4	133.3	29.8	-18.3	-14.1	-37.7		-7.7
AUG		-42.6	-23.5	-25.6	-38.2	-34.6	-81.3	-25.3	-18.2	-33.3	-22.3	-43.3	-35.5	-61.0	-74.3	-37.6
SEP		-8.6	4.0	70.8	-11.0	20.9	-55.2	4.9	-15.8	60.0	152.3	-27.7	-14.0	-44.9	-87.5	-7.5
OKT		-44.0	-42.8	-69.6	-38.7	-12.3	-60.0	-39.3	-45.2	-66.7	-37.5	-51.9	-42.7	-60.9	43.8	-43.1
NOV		117.0	48.0	188.9	131.6	193.8	200.0	374.1	254.5	200.0	378.9	119.5	114.5	23.1		149.2
DES		-40.4	5.4	-63.3	-27.8	-27.7	-62.5	-20.0	-32.6	-53.3	-15.9	-45.1	-36.8	-55.8	-81.1	-36.5
2008		-20.1	-7.4	-35.7	-9.7	-5.2	-38.6	1.1	-3.2	-7.8	2.9	-27.6	-19.2	-40.0	-50.2	-14.9

VARIASJONSKURVER TAKSTGRUPPER

ÅRSVARIASJON

FYLKE : 12 Hordaland SELSKAP : 1 TIDE SJØ AS
 SAMBAND : 19 FRA : HUSAVIK TIL : SANDVIKVÅG
 STREKNING :

VEGTYPE :

År: 2008

Mnd	LENGDE < 5.0m	LENGDE 5-6m	LENGDE 6-7m	LENGDE 7-8m	LENGDE 8-10m	LENGDE 10-12m	LENGDE 12-14m	LENGDE 14-17m	LENGDE 17-19m	LENGDE 19-22m	MOTOR SYKKEL	VOKSNE	HONNØR /BARN	TURER	GJENST BILER	PBE
JAN		2718	15	30	195	33	11	113	49	1	2	1398	612	621	2	5201
FEB		2707	12	25	220	44	3	60	42		3	1257	813	596		4813
MAR		2986	15	16	225	36	3	98	39	1	5	1848	942	574	8	5322
APR		3419	41	28	273	38	3	135	78		40	1731	838	547		6676
MAI		3800	40	45	284	27	3	105	66		100	2257	1635	371		6775
JUN		3864	48	49	288	42	3	134	74	1	76	2370	1716	487	8	7258
JUL		4335	26	49	257	43	1	85	82		114	3288	2613	555	5	7258
AUG		4109	30	27	251	49	6	82	74		68	2581	1701	378	8	6915
SEP		3593	31	26	275	44	5	108	57		87	1762	951	284	17	6489
OKT		3573	37	8	262	39	7	100	47		20	1735	1144	345	8	6218
NOV		3034	36	14	177	29	2	72	44		9	1486	803	340		5027
DES		3332	30	3	193	24	2	58	48		2	1654	915	305	3	5258
2008		41470	361	320	2900	448	49	1150	700	3	526	23367	14683	5403	59	73210

TRAFIKKVERDIER

TAKSTGRUPPE

FYLKE : 12 Hordaland SELSKAP : 1 TIDE SJØ AS
 SAMBAND : 19 FRA : HUSAVIK TIL : SANDVIKVÅG
 STREKNING :

År: 2008

	ÅDT	YDT	HDT
Lengde < 5.0m			
Lengde 5.01 - 6.0m	113	121	97
Lengde 6.01 - 7.0m	1	1	0
Lengde 7.01 - 8.0m	1	1	0
Lengde 8.01 - 10.0m	8	10	3
Lengde 10.01 - 12.0m	1	2	0
Lengde 12.01 - 14.0m	0	0	0
Lengde 14.01 - 17.0m	3	4	1
Lengde 17.01 - 19.0m	2	3	0
Lengde 19.01 - 22.0m	0	0	0
Motorsykkkel	1	1	2
Voksne	64	58	75
Honnør/barn	40	32	58
Turer	15	16	12
Gjenstående biler	0	0	0
Sum PBE	200	236	127

BEGRENSET TAKSTGRUPPEINDEKS

FYLKE : 12 Hordaland SELSKAP : 1 TIDE SJØ AS
 SAMBAND : 19 FRA : HUSAVIK TIL : SANDVIKVÅG
 STREKNING :

VEGTYPE :

BEREGNINGSÅR : 2008

BASISÅR : 2007

	LENGDE < 5.0m	LENGDE 5-6m	LENGDE 6-7m	LENGDE 7-8m	LENGDE 8-10m	LENGDE 10-12m	LENGDE 12-14m	LENGDE 14-17m	LENGDE 17-19m	LENGDE 19-22m	MOTOR SYKKEL	VOKSNE	HONNØR /BARN	TURER	GJENST BILER	PBE
JAN	-12.5	-75.0	-11.8	-7.6	57.1	450.0	50.7	16.7			-71.4	-34.9	20.9	26.2	100.0	-2.2
FEB	-7.2	-77.4	-10.7	0.5	76.0	-25.0	13.2	-2.3			-72.7	-35.0	22.3	26.3		-4.0
MAR	-16.7	-77.6	-65.2	-10.4	24.1	-50.0	-3.9	-36.1			-85.3	-15.9	26.4	16.9	-11.1	-17.5
APR	-3.3	28.1	-37.8	28.8		50.0	95.7	4.0			-23.1	-27.0	-41.6	26.9		10.1
MAI	-3.2	-4.8	9.8	15.9	-22.9	-57.1	29.6	-25.8			63.9	-1.3	-0.7	-28.2		-0.9
JUN	-0.1	37.1	14.0	11.6	40.0		35.4	-6.3			-6.2	-1.3	43.2	-6.7	-65.2	6.6
JUL	4.2		88.5	3.2	104.8	-85.7	-10.5	17.1			96.6	9.7	12.7	15.1	-82.8	5.3
AUG	2.2	-26.8	145.5		113.0	500.0	-11.8	-8.6			-2.9	-8.3	16.0	-31.1	166.7	1.9
SEP	6.1		23.8	14.6	18.9	150.0	103.8	26.7			135.1	-8.1	22.4	-42.6	1600.0	16.2
OKT	9.7	15.6	-60.0	4.4	34.5	-22.2	5.3	-25.4			-4.8	7.6	9.3	-23.0		4.7
NOV	-4.4	300.0	-46.2	-15.7	45.0	-33.3	-50.0	-30.2			50.0	-14.2	7.2	-41.6		-15.8
DES	1.8	150.0	-78.6	33.1	-11.1	-77.8	-50.0	6.7			-60.0	-14.0	-18.6	-46.9	-50.0	-3.9
2008	-1.8	-18.0	-9.9	5.8	33.7	-10.9	7.0	-7.4			18.7	-11.3	7.4	-10.8	-29.2	0.1

VARIASJONSKURVER TAKSTGRUPPER

ÅRSVARIASJON

FYLKE : 12 Hordaland SELSKAP : 1 TIDE SJØ AS
 SAMBAND : 20 FRA : FJELLBERG TIL : FJELLBERGØY
 STREKNING :

VEGTYPE :

År:2008

Mnd	LENGDE < 5.0m	LENGDE 5-6m	LENGDE 6-7m	LENGDE 7-8m	LENGDE 8-10m	LENGDE 10-12m	LENGDE 12-14m	LENGDE 14-17m	LENGDE 17-19m	LENGDE 19-22m	MOTOR SYKKEL	VOKSNE	HONNØR /BARN	TURER	GJENST BILER	PBE
JAN		1370	18	28	136	12		9	20	1	2	887	584	720		2391
FEB		1509	33	25	164	15		7	26		6	814	679	732	4	2717
MAR		1907	26	18	152	8		5	14	1	6	1303	1004	755	20	2892
APR		1780	30	41	196	26		18	24	2	12	1114	862	788	11	3301
MAI		2232	35	53	204	15	6	40	19	1	16	1415	1316	924	68	3930
JUN		2131	34	30	215	21	3	19	13		16	1442	1233	883	4	3596
JUL		2723	27	41	255	8	1	26	5		30	2074	2017	973	12	4279
AUG		2329	28	15	231	16		27	5		28	1806	1426	899	10	3748
SEP		1978	24	74	191	14	2	11	15		8	1148	951	846	1	3364
OKT		2009	14	20	192	15		13	8		4	1216	1051	842		3163
NOV		1669	12	9	131	13		9	10		4	972	753	746		2512
DES		1639	11	5	151	6		7	10			1003	724	750	1	2498
2008		23276	292	359	2218	169	12	191	169	5	132	15194	12600	9858	131	38391

TRAFIKKVERDIER

TAKSTGRUPPE

FYLKE : 12 Hordaland SELSKAP : 1 TIDE SJØ AS
 SAMBAND : 20 FRA : FJELLBERG TIL : FJELLBERGØY
 STREKNING :

År:2008

	ÅDT	YDT	HDT
Lengde < 5.0m			
Lengde 5.01 - 6.0m	64	66	58
Lengde 6.01 - 7.0m	1	1	1
Lengde 7.01 - 8.0m	1	1	0
Lengde 8.01 - 10.0m	6	7	3
Lengde 10.01 - 12.0m	0	1	0
Lengde 12.01 - 14.0m	0	0	0
Lengde 14.01 - 17.0m	1	1	0
Lengde 17.01 - 19.0m	0	1	0
Lengde 19.01 - 22.0m	0	0	0
Motorsykkkel	0	0	0
Voksne	42	39	46
Honnør/barn	34	29	46
Turer	27	30	21
Gjenstående biler	0	0	0
Sum PBE	105	118	79

BEGRENSET TAKSTGRUPPEINDEKS

FYLKE : 12 Hordaland SELSKAP : 1 TIDE SJØ AS
 SAMBAND : 20 FRA : FJELLBERG TIL : FJELLBERGØY
 STREKNING :

VEGTYPE :

BEREGNINGÅR : 2008

BASISÅR : 2007

	LENGDE < 5.0m	LENGDE 5-6m	LENGDE 6-7m	LENGDE 7-8m	LENGDE 8-10m	LENGDE 10-12m	LENGDE 12-14m	LENGDE 14-17m	LENGDE 17-19m	LENGDE 19-22m	MOTOR SYKKEL	VOKSNE	HONNØR /BARN	TURER	GJENST BILER	PBE
JAN		4.5	28.6	-30.0	7.1	-20.0		-47.1	66.7			-4.4	-19.2	-1.8		2.9
FEB		10.0	120.0	78.6	28.1	-6.3		-46.2	333.3			-3.7	1.6	5.6		21.7
MAR		12.1	30.0	-25.0	8.6	-57.9		-77.3			20.0	13.5	8.4	-5.0	100.0	3.1
APR		-12.4	-16.7	141.2	10.1	13.0		-37.9	118.2	100.0	1100.0	-24.8	-26.3	-2.4	-50.0	-2.1
MAI		9.0	169.2	130.4	12.1	7.1	500.0	90.5	-13.6		128.6	-3.7	8.3	4.5	518.2	16.8
JUN		-8.5	70.0	-28.6	2.4	-16.0		-42.4	18.2		33.3	-16.8	-7.4	7.2	-66.7	-7.4
JUL		-1.3	-32.5	173.3	13.8	-69.2		-7.1	-66.7		233.3	-3.4	6.7	8.4	50.0	-1.4
AUG		3.2	-12.5	-34.8	16.7	60.0		58.8	-54.5		2700.0	3.3	12.6	3.1	400.0	6.1
SEP		6.0	100.0	60.9	-5.9	27.3		-62.1	-11.8		300.0	-21.0	-8.3	7.2	-90.0	1.6
OKT		28.4	-17.6	-60.8	-13.9	-6.3		-64.9	-83.7		100.0	15.0	28.3	11.1		-10.3
NOV		17.9	20.0	-35.7	-26.8	8.3		-35.7	-65.5		100.0	10.5	35.2	3.5		-5.4
DES		9.3	10.0	-84.8	10.2	-14.3			-44.4			5.4	-5.7	9.3	-87.5	1.8
2008		5.0	22.2	5.0	4.2	-12.9	125.0	-28.5	-21.4	50.0	193.0	-4.1	1.9	4.2	53.0	1.6

VARIASJONSKURVER TAKSTGRUPPER

ÅRSVARIASJON

FYLKE : 12 Hordaland SELSKAP : 1 TIDE SJØ AS
 SAMBAND : 21 FRA : KLOKKARVIK TIL : HJELLESTAD
 STREKNING :

VEGTYPE :

År:2008

Mnd	LENGDE < 5.0m	LENGDE 5-6m	LENGDE 6-7m	LENGDE 7-8m	LENGDE 8-10m	LENGDE 10-12m	LENGDE 12-14m	LENGDE 14-17m	LENGDE 17-19m	LENGDE 19-22m	MOTOR SYKKEL	VOKSNE	HONNØR /BARN	TURER	GJENST BILER	PBE
JAN		1376	5	15	10	2						881	248	912	5	1516
FEB		1283	6	6	9						2	902	328	854	11	1383
MAR		1313		12	26			2			2	1117	444	862	10	1499
APR		1483	3	11	23						6	1245	456	913	16	1651
MAI		1531	6	20	41	1		1			34	1386	761	966	27	1819
JUN		1657	7	10	46						50	1540	685	1052	9	1929
JUL		1734	13	6	59						41	1621	1088	1135	14	2063
AUG		1724	4	24	58						22	1516	827	1085	9	2079
SEP		1363	6	9	10						16	1103	430	922	1	1478
OKT		1593	3	15	15			1			8	1018	443	983	15	1751
NOV		1318	4	9	14			3				934	333	878	5	1465
DES		1149	3	9	8						4	783	327	795		1243
2008		17524	60	146	319	3		7			185	14046	6370	11357	122	19877

TRAFIKKVERDIER

TAKSTGRUPPE

FYLKE : 12 Hordaland SELSKAP : 1 TIDE SJØ AS
 SAMBAND : 21 FRA : KLOKKARVIK TIL : HJELLESTAD
 STREKNING :

År:2008

	ÅDT	YDT	HDT
Lengde < 5.0m			
Lengde 5.01 - 6.0m	48	55	34
Lengde 6.01 - 7.0m	0	0	
Lengde 7.01 - 8.0m	0	1	0
Lengde 8.01 - 10.0m	1	1	1
Lengde 10.01 - 12.0m	0	0	0
Lengde 12.01 - 14.0m			
Lengde 14.01 - 17.0m	0	0	0
Lengde 17.01 - 19.0m			
Lengde 19.01 - 22.0m			
Motorsykkel	1	1	0
Voksne	38	40	35
Honnør/barn	17	14	25
Turer	31	35	22
Gjenstående biler	0	0	0
Sum PBE	54	62	38

BEGRENSET TAKSTGRUPPEINDEKS

FYLKE : 12 Hordaland SELSKAP : 1 TIDE SJØ AS
 SAMBAND : 21 FRA : KLOKKARVIK TIL : HJELLESTAD
 STREKNING :

VEGTYPE :

BEREGNINGÅR : 2008

BASISÅR : 2007

	LENGDE < 5.0m	LENGDE 5-6m	LENGDE 6-7m	LENGDE 7-8m	LENGDE 8-10m	LENGDE 10-12m	LENGDE 12-14m	LENGDE 14-17m	LENGDE 17-19m	LENGDE 19-22m	MOTOR SYKKEL	VOKSNE	HONNØR /BARN	TURER	GJENST BILER	PBE
JAN		19.1	-54.5	25.0	11.1							-30.4	-12.7	-0.4	150.0	18.3
FEB		5.1	-14.3		-10.0						100.0	-15.7	-10.6	3.4	4.3	
MAR		-5.8		-33.3	52.9						-33.3	-17.2	-10.7	-15.0	-56.5	-5.0
APR		8.0	-76.9	-15.4	-58.9						-60.0	-3.7	-25.7	-0.7	33.3	-3.2
MAI		28.1		25.0	13.9	-50.0					78.9	-10.5	19.7	-3.6	170.0	26.3
JUN		-1.1	-53.3	-16.7	-32.4						284.6	-11.5	-23.1	-3.6	-25.0	-7.2
JUL		15.9	44.4	-25.0	55.3						1266.7	20.3	8.3	10.2		18.2
AUG		9.9	-20.0	100.0	100.0						4.8	10.6	14.2	-1.2	200.0	17.4
SEP		4.0		-25.0	-16.7						23.1	-2.0	9.4	3.9		2.5
OKT		95.0	50.0	150.0	-28.6						300.0	-12.0	8.0	15.6		85.5
NOV		9.7	100.0	-47.1	75.0							25.4	27.1	11.3	-61.5	11.2
DES		0.7	-66.7	75.0	33.3						300.0	-4.8	-2.7	-1.7		1.2
2008		12.7	-28.0	5.9	2.9	-50.0					103.3	-5.3	-0.8	1.1	6.6	11.3

VARIASJONSKURVER TAKSTGRUPPER

ÅRSVARIASJON

FYLKE : 12 Hordaland SELSKAP : 1 TIDE SJØ AS
 SAMBAND : 22 FRA : LEIRVÅG TIL : SLØVÅG
 STREKNING :

VEGTYPE :

År:2008

Mnd	LENGDE < 5.0m	LENGDE 5-6m	LENGDE 6-7m	LENGDE 7-8m	LENGDE 8-10m	LENGDE 10-12m	LENGDE 12-14m	LENGDE 14-17m	LENGDE 17-19m	LENGDE 19-22m	MOTOR SYKKEL	VOKSNE	HONNØR /BARN	TURER	GJENST BILER	PBE
JAN		9638	100	120	781	28	13	277	123	4	5	4998	2241	2253		16992
FEB		10267	104	117	804	46	5	377	186	4	19	5495	2925	2182		19068
MAR		12473	111	129	825	54	3	347	178		17	7820	4624	2312	569	21159
APR		13490	137	237	1150	94	16	514	275		107	7704	4225	2373	991	26252
MAI		14368	170	173	1015	85	17	425	175	1	246	8800	6045	2447	554	24931
JUN		15277	188	189	1042	116	9	371	165		192	9678	6863	2356	205	25673
JUL		18155	165	168	1025	107	6	435	158	2	372	12036	9158	2521	85	28801
AUG		15947	162	183	927	93	14	371	196	3	271	9947	6458	2482	35	26042
SEP		12614	138	221	786	110	11	431	218	10	116	7771	4118	2207	603	22890
OKT		13244	219	190	937	109	16	492	196	3	21	6926	3822	2363		24449
NOV		11265	146	189	764	79	16	439	185	4	11	5819	2647	2296		20920
DES		10595	134	146	677	73	9	419	179	5		5538	3082	2213		19468
2008	157333	1774	2062	10733	994	135	4898	2234	36	1377	92532	56208	28005	3042	276646	

TRAFIKKVERDIER

TAKSTGRUPPE

FYLKE : 12 Hordaland SELSKAP : 1 TIDE SJØ AS
 SAMBAND : 22 FRA : LEIRVÅG TIL : SLØVÅG
 STREKNING :

År:2008

	ÅDT	YDT	HDT
Lengde < 5.0m			
Lengde 5.01 - 6.0m	430	436	418
Lengde 6.01 - 7.0m	5	6	3
Lengde 7.01 - 8.0m	6	7	2
Lengde 8.01 - 10.0m	29	34	20
Lengde 10.01 - 12.0m	3	4	1
Lengde 12.01 - 14.0m	0	0	0
Lengde 14.01 - 17.0m	13	18	3
Lengde 17.01 - 19.0m	6	8	1
Lengde 19.01 - 22.0m	0	0	0
Motorsykkel	4	4	4
Voksne	253	221	317
Honnør/barn	154	129	204
Turer	77	81	68
Gjenstående biler	8	4	16
Sum PBE	756	849	567

BEGRENSET TAKSTGRUPPEINDEKS

FYLKE : 12 Hordaland SELSKAP : 1 TIDE SJØ AS
 SAMBAND : 22 FRA : LEIRVÅG TIL : SLØVÅG
 STREKNING :

VEGTYPE :

BEREGNINGÅR : 2008

BASISÅR : 2007

	LENGDE < 5.0m	LENGDE 5-6m	LENGDE 6-7m	LENGDE 7-8m	LENGDE 8-10m	LENGDE 10-12m	LENGDE 12-14m	LENGDE 14-17m	LENGDE 17-19m	LENGDE 19-22m	MOTOR SYKKEL	VOKSNE	HONNØR /BARN	TURER	GJENST BILER	PBE
JAN	10.3	-18.7	46.3	28.5	16.7	62.5	15.9	-18.0			150.0	3.5	-3.6	6.2		11.8
FEB	21.5	31.6	-10.7	41.5	70.4	-37.5	55.1	24.8	300.0	216.7	18.8	21.8	11.6			28.7
MAR	10.1	-19.6	3.2	-2.9	28.6	-40.0	15.7	-15.2		-76.1	19.5	28.3	1.2	2007.4		5.4
APR	5.5	7.9	95.9	31.7	135.0	-11.1	83.6	80.9		-6.1	-3.1	-19.1	10.0	66.8		24.8
MAI	6.9	12.6	29.1	14.2	60.4	142.9	27.6	-8.4		50.0	13.7	12.1	3.5	15.7		10.5
JUN	6.6	-6.5	-13.3	5.3	81.3	-30.8	20.8	-12.2		-25.0	13.5	17.0	-0.5	-79.3		6.2
JUL	9.3	-14.9	-12.5	-2.5	109.8	-33.3	12.1	8.2		40.4	8.4	12.7	3.0	107.3		7.7
AUG	5.8	-11.0	1.7	2.1	-13.1	-17.6	-10.0	24.8	50.0	36.9	3.2	-2.9	1.9	-88.9		3.6
SEP	-0.3	3.8	49.3	-0.3	50.7	10.0	12.2	63.9	233.3	36.5	9.9	-14.4	-2.7	570.0		7.3
OKT	9.1	102.8	10.5	9.5	65.2	100.0	23.0	16.7	-62.5	-43.2	6.6	-3.4	1.9			13.5
NOV	3.7	18.7	48.8	-0.5	54.9	220.0	65.7	25.0	300.0	83.3	1.1	-7.6	1.3			13.4
DES	-0.2	41.1	43.1	0.4	73.8	-18.2	48.6	58.4	400.0		-9.5	-2.9	0.8			11.4
2008	7.0	7.3	19.1	9.3	55.3	13.4	27.8	17.3	68.4	14.4	7.1	3.3	3.0	19.9	11.3	

VARIASJONSKURVER TAKSTGRUPPER

ÅRSVARIASJON

FYLKE : 12 Hordaland SELSKAP : 1 TIDE SJØ AS
 SAMBAND : 23 FRA : FEDJE TIL : SÆVRØY
 STREKNING :

VEGTYPE :

År:2008

Mnd	LENGDE < 5.0m	LENGDE 5-6m	LENGDE 6-7m	LENGDE 7-8m	LENGDE 8-10m	LENGDE 10-12m	LENGDE 12-14m	LENGDE 14-17m	LENGDE 17-19m	LENGDE 19-22m	MOTOR SYKKEL	VOKSNE	HONNØR /BARN	TURER	GJENST BILER	PBE
JAN		2281	7	27	118	3	1	41	2		2	2042	848	569		3245
FEB		2452	16	25	131	4		41	11		11	2035	1080	530		3568
MAR		2896	13	14	118			24	10		12	2571	1494	562		3779
APR		2752	18	15	142	4		58	16		31	2505	1613	555		4065
MAI		3260	19	22	126	12	2	68	11		77	3044	2229	576		4625
JUN		3266	17	22	168	14		80	6		67	2814	2317	585		4836
JUL		3890	12	9	183	2		58	2		83	3923	2857	612	7	5228
AUG		3521	22	15	184	5	2	40	6		74	3381	2168	589	169	4828
SEP		3233	21	24	154	11		15	4		40	2966	1740	581		4253
OKT		3041	15	55	196	6		23	11		20	2350	1317	578		4396
NOV		2679	19	10	114	4	2	21	2		12	2434	1161	556		3482
DES		2907	24	12	103	1		60	11		3	2494	1360	530		4028
2008		36178	203	250	1737	66	7	529	92		432	32559	20184	6823	176	50334

TRAFIKKVERDIER

TAKSTGRUPPE

FYLKE : 12 Hordaland SELSKAP : 1 TIDE SJØ AS
 SAMBAND : 23 FRA : FEDJE TIL : SÆVRØY
 STREKNING :

År:2008

	ÅDT	YDT	HDT
Lengde < 5.0m			
Lengde 5.01 - 6.0m	99	102	92
Lengde 6.01 - 7.0m	1	1	0
Lengde 7.01 - 8.0m	1	1	0
Lengde 8.01 - 10.0m	5	6	3
Lengde 10.01 - 12.0m	0	0	0
Lengde 12.01 - 14.0m	0	0	0
Lengde 14.01 - 17.0m	1	2	1
Lengde 17.01 - 19.0m	0	0	0
Lengde 19.01 - 22.0m			
Motorsykkkel	1	1	1
Voksne	89	86	95
Honnør/barn	55	52	62
Turer	19	20	15
Gjenstående biler	0	0	1
Sum PBE	138	149	114

BEGRENSET TAKSTGRUPPEINDEKS

FYLKE : 12 Hordaland SELSKAP : 1 TIDE SJØ AS
 SAMBAND : 23 FRA : FEDJE TIL : SÆVRØY
 STREKNING :

VEGTYPE :

BEREGNINGÅR : 2008

BASISÅR : 2007

	LENGDE < 5.0m	LENGDE 5-6m	LENGDE 6-7m	LENGDE 7-8m	LENGDE 8-10m	LENGDE 10-12m	LENGDE 12-14m	LENGDE 14-17m	LENGDE 17-19m	LENGDE 19-22m	MOTOR SYKKEL	VOKSNE	HONNØR /BARN	TURER	GJENST BILER	PBE
JAN		-12.7	16.7	80.0	-24.4	-25.0		7.9	-50.0			-18.8	-6.6	-0.5		-12.2
FEB		-0.7	33.3	-21.9	19.1			192.9	37.5			-9.0	16.6	-0.4		9.2
MAR		-1.5	-35.0	-51.7	-35.5			33.3			-36.8	-0.4	5.5	-4.1		-8.3
APR		-6.4	100.0	-16.7	-16.5			480.0	300.0		-11.4	-6.8	-4.2	-0.7		4.3
MAI		-6.1	111.1	100.0	-41.9	50.0		385.7			120.0	-1.0	7.2	-2.2		-0.2
JUN		-11.3	-19.0	214.3	-20.4			247.8	200.0		26.4	-20.8	0.1	-1.0		-2.3
JUL		-1.5	-42.9	-62.5	-16.8			1060.0	-60.0		66.0	0.2	5.3	-0.3		1.7
AUG		-8.8	120.0	-25.0	20.3	-28.6	100.0	150.0	50.0		111.4	-8.3	-9.9	-4.1		-0.4
SEP		11.0	75.0	300.0	0.7	83.3		66.7	-20.0		90.5	7.9	12.5	2.5		12.3
OKT		1.3	275.0	400.0	7.1	200.0		-32.4	37.5		25.0	-9.4	-15.4	-3.3		5.1
NOV		4.8	171.4	-28.6	-8.8	33.3		-75.0	-87.5		71.4	11.2	0.3	0.7		-11.9
DES		9.4	200.0	-47.8	-3.7	-50.0		30.4	-21.4		200.0	6.4	4.9	1.0		8.5
2008		-2.4	46.0	19.0	-12.6	19.2	33.3	70.1	1.3		54.0	-4.6	0.9	-1.1		0.3

VARIASJONSKURVER TAKSTGRUPPER

ÅRSVARIASJON

FYLKE : 12 Hordaland SELSKAP : 3 WERGELAND HALSVIK
 SAMBAND : 1 FRA : MASFJORDNES TIL : DUESUND
 STREKNING :

VEGTYPE :

År:2008

Mnd	LENGDE < 5.0m	LENGDE 5-6m	LENGDE 6-7m	LENGDE 7-8m	LENGDE 8-10m	LENGDE 10-12m	LENGDE 12-14m	LENGDE 14-17m	LENGDE 17-19m	LENGDE 19-22m	MOTOR SYKKEL	VOKSNE	HONNØR /BARN	TURER	GJENST BILER	PBE
JAN		3735	7	46	67	6	1	4	1		3	1199	809	1057		4322
FEB		3409	25	28	77	11		6			8	1335	1050	1051		4044
MAR		3551	17	23	79	5		3			3	1475	1298	1028		4112
APR		5697	37	31	125	15	19	24	18		56	3184	2221	1122		7049
MAI		4218	36	32	106	13	1	2	6		97	1951	1861	1092		5069
JUN		4392	29	42	118	7		2	2		84	1778	1574	1091		5235
JUL		3744	43	43	123		1	4	1		119	2060	1578	1161		4604
AUG		4347	111	32	131	3	1	5		1	106	2141	1606	1180		5412
SEP		4193	29	46	93	10		6	2		37	1730	1250	1149		4987
OKT		3956	22	49	88	6		5	6		12	1269	1160	1142		4724
NOV		3784	22	57	84	3		12	7	1	7	1260	1003	1061		4610
DES		3549	12	25	77	8		3	2		3	1288	928	1057		4128
2008		48575	390	454	1168	87	23	76	45	2	535	20670	16338	13191		58297

TRAFIKKVERDIER

TAKSTGRUPPE

FYLKE : 12 Hordaland SELSKAP : 3 WERGELAND HALSVIK
 SAMBAND : 1 FRA : MASFJORDNES TIL : DUESUND
 STREKNING :

År:2008

	ÅDT	YDT	HDT
Lengde < 5.0m			
Lengde 5.01 - 6.0m	133	155	88
Lengde 6.01 - 7.0m	1	1	1
Lengde 7.01 - 8.0m	1	2	1
Lengde 8.01 - 10.0m	3	4	2
Lengde 10.01 - 12.0m	0	0	0
Lengde 12.01 - 14.0m	0	0	0
Lengde 14.01 - 17.0m	0	0	0
Lengde 17.01 - 19.0m	0	0	0
Lengde 19.01 - 22.0m	0	0	0
Motorsykkkel	1	1	2
Voksne	56	55	59
Honner/barn	45	45	44
Turer	36	41	26
Gjenstående biler			
Sum PBE	159	187	104

BEGRENSET TAKSTGRUPPEINDEKS

FYLKE : 12 Hordaland SELSKAP : 3 WERGELAND HALSVIK
 SAMBAND : 1 FRA : MASFJORDNES TIL : DUESUND
 STREKNING :

VEGTYPE :

BEREGNINGÅR : 2008

BASISÅR : 2007

	LENGDE < 5.0m	LENGDE 5-6m	LENGDE 6-7m	LENGDE 7-8m	LENGDE 8-10m	LENGDE 10-12m	LENGDE 12-14m	LENGDE 14-17m	LENGDE 17-19m	LENGDE 19-22m	MOTOR SYKKEL	VOKSNE	HONNØR /BARN	TURER	GJENST BILER	PBE
JAN		19.5	-53.3	228.6	21.8			-33.3	-50.0		-25.0	16.6	-18.3	0.5		20.1
FEB		26.8	150.0	40.0	83.3	175.0		500.0			700.0	37.1	9.7	20.0		32.5
MAR		8.8	-15.0	35.3	19.7	150.0		-57.1			50.0	19.6	5.5	1.1		8.6
APR		87.6	117.6	121.4	89.4	200.0		242.9	1700.0		64.7	142.3	77.4	25.5		98.9
MAI		6.2	140.0	-36.0	76.7	30.0		-66.7	500.0		131.0	29.4	11.1	4.0		10.2
JUN		6.3	-38.3	5.0	34.1	-12.5		-50.0	100.0		-1.2	-12.4	-16.7	3.1		6.7
JUL		6.3	152.9	7.5	12.8			100.0			36.8	5.5	-0.1	9.7		8.7
AUG		-1.2	13.3	33.3	-3.0	-50.0		150.0			43.2	2.7	-12.9	5.2		-0.1
SEP		16.2	26.1	-34.3	12.0	233.3		-60.0			42.3	32.4	-1.2	32.8		13.5
OKT		2.5	83.3	69.0	4.8	-33.3		-28.6	500.0		-20.0	-6.6	-7.6	4.3		4.7
NOV		7.7	83.3	46.2	25.4	-40.0		300.0	133.3		600.0	2.0	9.4	9.0		12.8
DES		8.7		25.0	51.0	700.0			100.0		-57.1	-1.8	-2.1	4.4		13.0
2008		14.6	30.9	20.4	28.9	47.5		43.1	193.3		41.5	19.2	3.4	9.3		17.1

VARIASJONSKURVER TAKSTGRUPPER

ÅRSVARIASJON

FYLKE : 12 Hordaland SELSKAP : 6 OSTERØY FERJESELSKAP
 SAMBAND : 1 FRA : BREISTEIN TIL : VALESTRANDFOSSEN
 STREKNING : VEGTYPE :
 År:2008

Mnd	LENGDE < 5.0m	LENGDE 5-6m	LENGDE 6-7m	LENGDE 7-8m	LENGDE 8-10m	LENGDE 10-12m	LENGDE 12-14m	LENGDE 14-17m	LENGDE 17-19m	LENGDE 19-22m	MOTOR SYKKEL	VOKSNE	HONNØR /BARN	TURER	GJENST BILER	PBE
JAN		15978	86	69	141	410	1	30	101		79	14058	3809	1723	11	20548
FEB		14256	91	70	146	405	2	39	52	1	82	12409	3960	1627		18437
MAR		14630	88	35	146	320	2	57	66	3	100	11945	4294	1626		18562
APR		15604	95	36	110	397	1	71	53		200	12417	4380	1657		19772
MAI		15924	71	57	140	397	5	51	62		341	16651	5394	1710		20181
JUN		16082	74	71	163	398	2	63	71		251	14619	5427	1667		20638
JUL		12863	60	49	78	421	1	51	42		262	10785	5090	1728		16663
AUG		14862	85	47	104	394		52	75		394	13488	5280	1698		19031
SEP		15938	97	38	127	425	1	58	79		303	17130	4783	1692		20472
OKT		16185	62	69	145	452	7	52	85		198	17171	4753	1756		20984
NOV		14706	74	59	126	378	1	43	56		143	15766	3631	1619		18657
DES		15310	65	22	134	369	1	30	54		94	14163	4661	1627		19021
2008		182338	948	622	1560	4766	24	597	796	4	2447	170602	55462	20130	11	232967

TRAFIKKVERDIER

TAKSTGRUPPE

FYLKE : 12 Hordaland SELSKAP : 6 OSTERØY FERJESELSKAP
 SAMBAND : 1 FRA : BREISTEIN TIL : VALESTRANDFOSSEN
 STREKNING : År:2008

	ÅDT	YDT	HDT
Lengde < 5.0m			
Lengde 5.01 - 6.0m	498	591	310
Lengde 6.01 - 7.0m	3	3	1
Lengde 7.01 - 8.0m	2	2	0
Lengde 8.01 - 10.0m	4	6	1
Lengde 10.01 - 12.0m	13	19	2
Lengde 12.01 - 14.0m	0	0	0
Lengde 14.01 - 17.0m	2	2	0
Lengde 17.01 - 19.0m	2	3	0
Lengde 19.01 - 22.0m	0	0	0
Motorsykkkel	7	8	4
Voksne	466	579	239
Honnør/barn	152	137	181
Turer	55	62	40
Gjenstående biler	0	0	
Sum PBE	637	785	337

BEGRENSET TAKSTGRUPPEINDEKS

FYLKE : 12 Hordaland SELSKAP : 6 OSTERØY FERJESELSKAP
 SAMBAND : 1 FRA : BREISTEIN TIL : VALESTRANDFOSSEN
 STREKNING : VEGTYPE :
 BEREGNINGSÅR : 2008
 BASISÅR : 2007

	LENGDE < 5.0m	LENGDE 5-6m	LENGDE 6-7m	LENGDE 7-8m	LENGDE 8-10m	LENGDE 10-12m	LENGDE 12-14m	LENGDE 14-17m	LENGDE 17-19m	LENGDE 19-22m	MOTOR SYKKEL	VOKSNE	HONNØR /BARN	TURER	GJENST BILER	PBE
JAN		8.1	-2.3	91.7	9.3	-17.8		20.0	-19.2		-18.6	-29.1	12.3	2.6		3.7
FEB		4.6	-24.2	62.8	17.7	-17.5	100.0	62.5	-53.6		39.0	-28.2	14.6	9.0		-0.6
MAR		-7.3	-35.3	-31.4	18.7	-40.9		42.5	-51.5	200.0	-53.5	-42.0	5.7	-2.8		-13.3
APR		8.3	9.2	16.1	-28.6	-11.2		42.0	-47.5		-30.3	-27.4	-9.5	8.9		2.9
MAI		-2.5	-7.8	16.3	-8.5	2.1	-37.5	59.4	-34.0		-12.6	-15.9	3.0	5.4		-2.8
JUN		1.0	-18.7	29.1	16.4	-1.0	-50.0	186.4	16.4		-23.0	-22.1	0.5	5.0		3.1
JUL		4.2	62.2	8.9	-22.8	484.7	-50.0	96.2	55.6		69.0	44.3	-2.9	9.8		18.1
AUG		-6.7	26.9	-21.7	-18.8	4277.8		20.9	-18.5		20.5	59.6	2.9	-0.4		3.6
SEP		5.7	67.2	-44.1	-8.6	1271.0	-94.1	87.1	-6.0		47.1	138.3	11.9	5.4		16.3
OKT		3.6	-13.9	21.1	-29.6	4.4	40.0	30.0	-15.8		11.9	64.4	8.8	4.3		1.9
NOV		-2.8	27.6	-15.7	-14.9	-10.2		38.7	-52.9		74.4	22.0	-1.5	-2.1		-6.1
DES		9.6	124.1	-40.5	8.1	14.6			-29.9		64.9	-0.1	5.5	2.8		8.5
2008		1.9	3.0	3.3	-6.5	17.5	-46.3	51.5	-29.5	100.0	2.9	-2.0	3.7	3.9		2.2

VARIASJONSKURVER TAKSTGRUPPER

ÅRSVARIASJON

FYLKE : 12 Hordaland SELSKAP : 8 FJORDI FYLKESBAATANE
 SAMBAND : 2 FRA : HALHJEM TIL : SANDVIKVÅG
 STREKNING :

VEGTYPE :

År:2008

Mnd	LENGDE < 5.0m	LENGDE 5-6m	LENGDE 6-7m	LENGDE 7-8m	LENGDE 8-10m	LENGDE 10-12m	LENGDE 12-14m	LENGDE 14-17m	LENGDE 17-19m	LENGDE 19-22m	MOTOR SYKKEL	VOKSNE	HONNØR /BARN	TURER	GJENST BILER	PBE
JAN		43819	361	245	1499	583	1091	3930	1907	80	51	48532	14258	1997		108812
FEB		48838	408	258	1533	677	1054	3770	1896	93	62	55406	21034	1887		113362
MAR		53438	452	235	1668	653	1104	3436	1625	110	87	62344	25935	1986	24	114156
APR		53205	678	371	2040	929	1105	4138	2000	109	573	58583	20070	1935	9	126232
MAI		65796	748	325	2147	1140	1271	4041	1944	107	1587	81929	34396	2029	129	140452
JUN		66347	920	324	2607	1334	1136	4101	1937	84	1496	79465	35086	1991	21	143558
JUL		73443	1065	350	2475	1527	1071	3838	1641	81	1692	90294	53477	2021		146699
AUG		71691	1117	393	2713	1122	1068	3936	2060	76	1518	87616	37066	1964	80	148464
SEP		58136	689	340	2142	1019	1032	4232	2090	133	735	64645	22869	1907	246	133388
OKT		59513	555	310	2044	779	1084	4144	2136	80	244	65407	25432	2041	3	132305
NOV		51788	393	241	1629	640	1150	3774	1847	79	113	59519	18359	1805	121	116527
DES		53456	318	227	1504	495	969	3545	1700	82	46	58934	24561	1955	16	112714
2008		699470	7704	3619	24001	10898	13135	46885	22783	1114	8204	812674	332543	23518	649	1536668

TRAFIKKVERDIER

TAKSTGRUPPE

FYLKE : 12 Hordaland SELSKAP : 8 FJORDI FYLKESBAATANE
 SAMBAND : 2 FRA : HALHJEM TIL : SANDVIKVÅG
 STREKNING :

År:2008

	ÅDT	YDT	HDT
Lengde < 5.0m			
Lengde 5.01 - 6.0m	1911	1832	2071
Lengde 6.01 - 7.0m	21	22	18
Lengde 7.01 - 8.0m	10	11	7
Lengde 8.01 - 10.0m	66	73	51
Lengde 10.01 - 12.0m	30	32	25
Lengde 12.01 - 14.0m	36	38	32
Lengde 14.01 - 17.0m	128	166	52
Lengde 17.01 - 19.0m	62	83	20
Lengde 19.01 - 22.0m	3	4	1
Motorsykkkel	22	20	26
Voksne	2220	1989	2688
Honnør/barn	909	692	1348
Turer	64	68	57
Gjenstående biler	2	2	1
Sum PBE	4199	4648	3288

BEGRENSET TAKSTGRUPPEINDEKS

FYLKE : 12 Hordaland SELSKAP : 8 FJORDI FYLKESBAATANE
 SAMBAND : 2 FRA : HALHJEM TIL : SANDVIKVÅG
 STREKNING :

VEGTYPE :

BEREGNINGÅR : 2008

BASISÅR : 2007

	LENGDE < 5.0m	LENGDE 5-6m	LENGDE 6-7m	LENGDE 7-8m	LENGDE 8-10m	LENGDE 10-12m	LENGDE 12-14m	LENGDE 14-17m	LENGDE 17-19m	LENGDE 19-22m	MOTOR SYKKEL	VOKSNE	HONNØR /BARN	TURER	GJENST BILER	PBE
JAN	18.2	58.3			26.2	45.0	14.7	33.9	1.8	158.1	75.9	21.9	18.5	34.8		20.3
FEB	23.7	65.2	13.2	26.8	57.4	18.4	29.1	12.3	111.4	129.6	20.3	31.3	43.9			24.4
MAR	13.5	38.7	-24.2	3.4	28.0	8.3	4.7	-16.2	115.7	-56.9	18.4	41.5	10.6			6.5
APR	6.9	70.4	18.5	21.1	70.8	21.7	41.0	25.2	84.7	-4.8	2.6	-18.1	2.8			21.0
MAI	11.7	52.7	0.6	7.7	54.3	23.9	15.5	8.8	44.6	49.6	24.1	13.3	0.5			14.3
JUN	13.0	41.5	-15.0	3.2	17.9	7.9	7.2	-9.8	18.3	-8.1	16.3	13.4	-1.8	-84.9		7.8
JUL	2.9	49.4	7.7	-0.6	15.2	1.3	10.5	2.2	113.2	13.7	5.8	-1.5	-0.7			5.4
AUG	7.2	29.0	14.9	7.4	1.3	-0.5	2.7	8.7	76.7	19.7	9.2	5.6	-5.8			6.5
SEP	7.1	23.0	0.3	11.7	29.2	2.2	15.4	7.7	129.3	28.3	5.4	0.6	4.0	-27.9		10.6
OKT	6.1	4.9	4.4	0.4	6.4	5.7	4.4	-3.7	53.8	-32.0	5.0	1.0	3.3	-97.9		4.0
NOV	5.6		18.1	1.7	-11.6	3.8	-0.1	-8.4	51.9	54.8	3.5	4.4	-3.2	332.1		1.4
DES	6.7		9.7	14.5	-12.1	-2.4	16.4	11.4	82.2	35.3	4.3	2.5	5.4			9.1
2008	9.5	34.7	3.0	8.6	21.1	8.4	13.9	2.4	80.3	11.7	10.8	6.9	6.1	-39.7		10.2

SOGN OG FJORDANE

Hella	- Dragsvik
Lavik	- Oppedal
Lote	- Anda
Krakhella	- Rysjedalsvika
Dale	- Eikenes
Manheller	- Fodnes
Isane	- Stårheim
Måløy	- Oldeide
Askvoll	- Gjervik
Smørhamn	- Kjelkenes
Nåra	- Daløy

VARIASJONSKURVER TAKSTGRUPPER

ÅRSVARIASJON

FYLKE : 14 Sogn og Fjordane SELSKAP : 1 FJORD1 FYLKESBAATANE
 SAMBAND : 1 FRA : HELLA TIL : DRAGSVIK/VANGSNES
 STREKNING : VEGTYPE :

År:2008

Mnd	LENGDE < 5.0m	LENGDE 5-6m	LENGDE 6-7m	LENGDE 7-8m	LENGDE 8-10m	LENGDE 10-12m	LENGDE 12-14m	LENGDE 14-17m	LENGDE 17-19m	LENGDE 19-22m	MOTOR SYKKEL	VOKSNE	HONNØR /BARN	TURER	GJENST BILER	PBE
JAN		10570	156	102	647	305	277	218	418		4	6621	2964	3446	2	22675
FEB		11189	102	135	617	300	285	228	489	1	3	7307	3939	3279	15	23897
MAR		12902	114	129	621	261	305	239	450	1	7	8932	4754	3522	78	25338
APR		14336	173	170	872	272	352	284	536	2	65	9119	4542	3590	59	29529
MAI		20889	304	204	1007	468	318	306	480	3	713	18459	9511	3937	32	37655
JUN		26276	639	213	1290	688	428	280	560		1800	29256	12455	4011	86	47429
JUL		37126	935	319	1830	896	353	223	409	4	2329	45337	21751	3845	210	60606
AUG		30381	685	271	1197	653	373	245	480	1	1428	35320	15684	3808	150	50069
SEP		19506	234	187	1018	387	347	278	552		398	15023	7670	3819	36	36239
OKT		15323	123	206	902	351	299	253	494	6	36	9888	5097	3798	23	30157
NOV		12691	105	136	686	288	271	192	453	1	5	8793	3549	3516		24991
DES		13210	94	123	618	238	294	140	321		1	8631	4327	3521		23502
2008	224399	3664	2195	11305	5107	3902	2886	5642	19	6789	202686	96243	44092	691	412087	

TRAFIKKVERDIER

TAKSTGRUPPE

FYLKE : 14 Sogn og Fjordane SELSKAP : 1 FJORD1 FYLKESBAATANE
 SAMBAND : 1 FRA : HELLA TIL : DRAGSVIK/VANGSNES
 STREKNING :

År:2008

	ÅDT	YDT	HDT
Lengde < 5.0m			
Lengde 5.01 - 6.0m	613	639	560
Lengde 6.01 - 7.0m	10	11	7
Lengde 7.01 - 8.0m	6	8	2
Lengde 8.01 - 10.0m	31	37	18
Lengde 10.01 - 12.0m	14	16	9
Lengde 12.01 - 14.0m	11	13	7
Lengde 14.01 - 17.0m	8	10	3
Lengde 17.01 - 19.0m	15	21	5
Lengde 19.01 - 22.0m	0	0	0
Motorsykkkel	19	18	20
Voksne	554	542	579
Honnør/barn	263	231	329
Turer	120	124	114
Gjenstående biler	2	2	2
Sum PBE	1126	1276	822

BEGRENSET TAKSTGRUPPEINDEKS

FYLKE : 14 Sogn og Fjordane SELSKAP : 1 FJORD1 FYLKESBAATANE
 SAMBAND : 1 FRA : HELLA TIL : DRAGSVIK/VANGSNES
 STREKNING :

VEGTYPE :
 BEREGNINGÅR : 2008
 BASISÅR : 2007

	LENGDE < 5.0m	LENGDE 5-6m	LENGDE 6-7m	LENGDE 7-8m	LENGDE 8-10m	LENGDE 10-12m	LENGDE 12-14m	LENGDE 14-17m	LENGDE 17-19m	LENGDE 19-22m	MOTOR SYKKEL	VOKSNE	HONNØR /BARN	TURER	GJENST BILER	PBE
JAN	-6.8	27.9	-24.4	-11.9	19.1	-21.3	-8.4	-5.2			33.3	-19.9	-20.6	0.3		-7.0
FEB	16.1	50.0	17.4	2.5	6.8	20.3	62.9	37.0	-66.7		-25.0	7.7	18.4	11.5		20.0
MAR	21.1	15.2	-18.4	-9.3	-14.4	11.3	23.2	6.1			-41.7	25.3	45.6	18.2		11.2
APR	-0.2	38.4	29.8	13.0	12.4	9.0	21.9	18.3			-14.5	-10.6	-21.1	2.5	126.9	7.5
MAI	7.4	29.4	33.3	-0.3	18.2	-10.7	-1.6	-5.9	-57.1		80.5	6.4	12.2	1.9	-88.7	4.3
JUN	1.9	-1.7	-15.1	-4.1	0.4	33.3	-8.5	13.8			-8.7	5.2	3.1	7.2	-69.2	2.7
JUL	-5.2	-2.5	13.9	4.8	-17.2	31.2	-2.2	0.5			11.3	-6.6	-7.8	-7.8	-21.3	-3.4
AUG	-10.2	-5.6		-14.4	-25.1	33.2	-21.7	11.1	-85.7		-0.2	-12.4	-6.8	-8.1	6.4	-9.3
SEP	5.2	15.8	-30.7	1.6	-12.6	0.9	-7.6	25.7			108.4	-1.3	4.4	1.2	-66.7	4.2
OKT	-2.9	-28.1	-6.8	-7.0	4.8	-8.0	-15.1	10.0			-26.5	-3.2	-9.4	1.5	-45.2	-2.7
NOV	7.6	4.0	-32.0	-11.4	3.6	-16.9	-28.9	-4.2	-50.0		66.7	15.9	15.3	1.8		-2.6
DES	15.9	23.7	38.2	3.7		21.0	-17.6	-4.2			-66.7	12.1	14.2	7.7		9.5
2008	1.2	3.7	-3.5	-2.8	-5.7	6.9	-3.9	8.3	-68.4	9.0	-2.1	-0.7	2.5	-48.0	1.1	

VARIASJONSKURVER TAKSTGRUPPER

ÅRSVARIASJON

FYLKE : 14 Sogn og Fjordane SELSKAP : 1 FJORD1 FYLKESBAATANE
 SAMBAND : 3 FRA : LAVIK TIL : OPPEDAL
 STREKNING :

VEGTYPE :

År:2008

Mnd	LENGDE < 5.0m	LENGDE 5-6m	LENGDE 6-7m	LENGDE 7-8m	LENGDE 8-10m	LENGDE 10-12m	LENGDE 12-14m	LENGDE 14-17m	LENGDE 17-19m	LENGDE 19-22m	MOTOR SYKKEL	VOKSNE	HONNØR /BARN	TURER	GJENST BILER	PBE
JAN		20980	163	107	852	276	265	2371	1363	16	3	19338	5843	1945	142	58361
FEB		24523	185	126	899	305	238	2255	1321	16	1	22754	10067	1877	254	61045
MAR		31315	185	89	981	401	250	2139	1233	16	8	30268	14477	1918	3104	67149
APR		27768	259	138	1349	466	232	2545	1516	12	174	23075	9667	1964	1284	70990
MAI		37461	465	160	1491	517	293	2460	1358	13	815	34025	17391	2007	1603	80665
JUN		39992	627	191	1871	669	286	2468	1302	19	1080	39536	17818	1985	3788	85611
JUL		54594	748	212	2282	809	301	2173	1138	24	1606	59242	32524	2069	1813	99806
AUG		47634	730	160	1794	588	283	2342	1274	27	1108	49565	22231	2032	2581	91783
SEP		33915	364	192	1447	371	306	2554	1430	22	502	28705	12356	1949	1177	77473
OKT		33824	317	162	1312	362	326	2609	1486	15	39	30600	14460	1997	575	77543
NOV		26410	219	113	898	342	289	2289	1399	35	2	24228	8165	1936	135	64670
DES		27108	139	91	732	293	281	2132	1194	12	3	25132	10124	1909	191	60935
2008	405524	4401	1741	15908	5399	3350	28337	16014	227	5341	386468	175123	23588	16647	896030	

TRAFIKKVERDIER

TAKSTGRUPPE

FYLKE : 14 Sogn og Fjordane SELSKAP : 1 FJORD1 FYLKESBAATANE
 SAMBAND : 3 FRA : LAVIK TIL : OPPEDAL
 STREKNING :

År:2008

	ÅDT	YDT	HDT
Lengde < 5.0m			
Lengde 5.01 - 6.0m	1108	1052	1222
Lengde 6.01 - 7.0m	12	12	11
Lengde 7.01 - 8.0m	5	6	3
Lengde 8.01 - 10.0m	43	45	40
Lengde 10.01 - 12.0m	15	16	12
Lengde 12.01 - 14.0m	9	9	9
Lengde 14.01 - 17.0m	77	97	37
Lengde 17.01 - 19.0m	44	57	16
Lengde 19.01 - 22.0m	1	1	0
Motorsykkkel	15	13	17
Voksne	1056	937	1297
Honnør/barn	478	404	629
Turer	64	68	58
Gjenstående biler	45	28	81
Sum PBE	2448	2678	1983

BEGRENSET TAKSTGRUPPEINDEKS

FYLKE : 14 Sogn og Fjordane SELSKAP : 1 FJORD1 FYLKESBAATANE
 SAMBAND : 3 FRA : LAVIK TIL : OPPEDAL
 STREKNING :

VEGTYPE :

BEREGNINGÅR : 2008

BASISÅR : 2007

	LENGDE < 5.0m	LENGDE 5-6m	LENGDE 6-7m	LENGDE 7-8m	LENGDE 8-10m	LENGDE 10-12m	LENGDE 12-14m	LENGDE 14-17m	LENGDE 17-19m	LENGDE 19-22m	MOTOR SYKKEL	VOKSNE	HONNØR /BARN	TURER	GJENST BILER	PBE
JAN		4.2	-4.7	18.9	21.0	10.8	-2.2	12.3	-4.4	45.5	200.0	1.7	5.4	-3.7	-5.3	5.4
FEB		15.6	28.5	22.3	33.8	29.2	-3.3	14.1	-0.8	-38.5		11.6	24.8	2.5	284.8	12.1
MAR		11.7	0.5	-45.4	-5.6	35.5	-7.4	-3.8	-18.9	-23.8	-75.8	18.9	39.0	-5.7	236.3	0.1
APR		-17.9	11.6	-11.5	8.2	43.4	-25.6	26.4	20.7	-29.4	-39.6	-27.8	-39.2	1.1	-67.6	0.9
MAI		1.2	40.9	-14.9	4.5	29.6	14.9	7.3	-1.9	-7.1	4.2	4.1	3.4	-0.1	-61.6	3.5
JUN		8.7	26.2	-14.7	5.3	8.8	-4.3	14.3	-2.8	-24.0	-15.6	8.5	5.0	1.0	595.0	7.4
JUL		2.8	12.1	14.0	8.2	10.1	-12.2	8.7	2.9	242.9	15.2	2.6	3.7	2.0	-13.4	4.6
AUG		2.0	15.0	-25.2	-3.1	3.5	-14.5	6.0	-6.0	80.0	16.4	-0.5	-0.5	-0.4	39.1	1.0
SEP		2.3	51.0	18.5	0.4	10.4	0.3	19.5	7.0	214.3	110.9	-3.7	5.7	0.6	5.7	7.6
OKT		2.3	37.2	1.3	-14.4	7.7	4.8	7.5	-3.5	-34.8	-36.1	2.0	2.1	-2.1	-30.0	1.4
NOV		2.1	1.9	-30.2	5.4	21.3	9.5	1.5	-5.3	191.7		-3.7	3.7	-1.4	51.7	1.3
DES		5.6	-6.7	-27.2	-8.0	28.5	-5.4	15.1	-0.9		200.0	0.0	1.0	1.1	-19.4	5.7
2008	2.8	19.1	-9.9	3.0	17.2	-4.4	10.4	-1.6	19.5	6.1	0.8	2.3	-0.5	3.8	4.1	

VARIASJONSKURVER TAKSTGRUPPER

ÅRSVARIASJON

FYLKE : 14 Sogn og Fjordane SELSKAP : 1 FJORD1 FYLKESBAATANE
 SAMBAND : 5 FRA : LOTE TIL : ANDA
 STREKNING :

VEGTYPE :

År:2008

Mnd	LENGDE < 5.0m	LENGDE 5-6m	LENGDE 6-7m	LENGDE 7-8m	LENGDE 8-10m	LENGDE 10-12m	LENGDE 12-14m	LENGDE 14-17m	LENGDE 17-19m	LENGDE 19-22m	MOTOR SYKKEL	VOKSNE	HONNØR /BARN	TURER	GJENST BILER	PBE
JAN		23213	170	348	1028	562	281	1460	1102	29	5	15481	6000	1822	117	54748
FEB		24508	216	365	1032	546	293	1375	1040	21	9	16664	7644	1701	134	54983
MAR		27707	218	310	999	501	259	1151	1059	17	10	21335	10654	1790	394	56029
APR		27966	244	357	1375	618	323	1346	988	14	126	18207	8110	1813	210	59742
MAI		32260	386	460	1522	649	326	1295	850	16	529	23767	12595	1834	703	63964
JUN		34056	387	371	1721	705	307	1284	793	15	647	25447	13848	1806	527	65912
JUL		40027	441	308	2209	776	270	969	690	29	927	33678	21829	1861	1137	70991
AUG		38613	454	328	1794	740	293	1122	765	27	712	30145	16932	1855	791	69697
SEP		30843	300	325	1353	705	317	1234	907	30	303	20149	9650	1800	743	61674
OKT		31237	287	313	1347	762	323	1543	1068	28	71	21288	10469	1860	521	65992
NOV		26097	201	272	968	573	304	1490	1060	36	25	18183	7145	1783	29	57433
DES		25761	183	241	899	505	305	1358	921	10	10	18657	7928	1749	13	53854
2008		362288	3487	3998	16247	7642	3601	15627	11243	272	3374	263001	132804	21674	5319	735019

TRAFIKKVERDIER

TAKSTGRUPPE

FYLKE : 14 Sogn og Fjordane SELSKAP : 1 FJORD1 FYLKESBAATANE
 SAMBAND : 5 FRA : LOTE TIL : ANDA
 STREKNING :

År:2008

	ÅDT	YDT	HDT
Lengde < 5.0m			
Lengde 5.01 - 6.0m	990	1054	861
Lengde 6.01 - 7.0m	10	11	7
Lengde 7.01 - 8.0m	11	14	4
Lengde 8.01 - 10.0m	44	52	30
Lengde 10.01 - 12.0m	21	26	11
Lengde 12.01 - 14.0m	10	12	6
Lengde 14.01 - 17.0m	43	54	20
Lengde 17.01 - 19.0m	31	39	13
Lengde 19.01 - 22.0m	1	1	0
Motorsykel	9	8	11
Voksne	719	695	767
Honnør/barn	363	305	481
Turer	59	62	54
Gjenstående biler	15	16	12
Sum PBE	2008	2314	1389

BEGRENSET TAKSTGRUPPEINDEKS

FYLKE : 14 Sogn og Fjordane SELSKAP : 1 FJORD1 FYLKESBAATANE
 SAMBAND : 5 FRA : LOTE TIL : ANDA
 STREKNING :

VEGTYPE :
 BEREGNINGÅR : 2008
 BASISÅR : 2007

	LENGDE < 5.0m	LENGDE 5-6m	LENGDE 6-7m	LENGDE 7-8m	LENGDE 8-10m	LENGDE 10-12m	LENGDE 12-14m	LENGDE 14-17m	LENGDE 17-19m	LENGDE 19-22m	MOTOR SYKKEL	VOKSNE	HONNØR /BARN	TURER	GJENST BILER	PBE
JAN		4.9	-19.4	10.1	19.3	6.4	-12.2	8.4	-10.2	107.1	400.0	-3.4	12.4	-0.8	-69.2	2.9
FEB		12.0	6.4	23.3	27.1	10.5	2.4	-0.1	0.7	31.3	12.5	7.4	22.9	1.3	-38.8	8.3
MAR		2.2	-24.0	-16.4	-11.1	-15.5	-16.2	-8.2	-8.1	54.5	-65.5	13.8	21.5	-4.0	298.0	-4.3
APR		2.3	-20.3	13.3	22.7	16.2	11.4	31.3	10.9	27.3	-6.0	-10.9	-24.0	4.3	30.4	10.2
MAI		0.5	-2.5	47.4	8.8	-1.2	-5.0	20.0	-9.4	33.3	39.9	4.4	2.8		5.9	2.8
JUN		4.5	-6.7	1.6	-1.0	-10.3	-3.2	21.8	-11.9	-55.9	-8.7	4.1	-1.8	-0.7	-15.7	2.2
JUL		-2.4	-8.3	-17.0	3.1	0.5	-26.6	-3.7	-11.4	81.3	5.5	-5.9	-9.1	-0.5	-33.8	-3.4
AUG		5.5	-0.4	-11.8	3.9	1.5	-16.0	2.7	-5.3	68.8	24.5	0.6	4.8	-1.2	-22.7	2.7
SEP		6.6	35.7	-5.2	2.2	15.0	-9.9	4.1	13.2	150.0	113.4	2.0	9.0	-0.4	57.7	6.9
OKT		4.5	8.7	-27.2	-4.9	6.7		4.2	-4.3		42.0	1.9	-3.9	-0.1	-16.0	1.7
NOV		2.1	-9.5	-20.2	-8.7	3.8	-2.3	2.2	-8.4	227.3	257.1	7.2	7.2	-1.1	-91.5	-0.7
DES		7.3	23.6	-24.2	-1.6	15.6	11.3	20.4	-0.1	100.0	400.0	8.6	-1.0	1.1	-91.4	7.7
2008		3.8	-3.4	-3.7	3.9	3.2	-6.3	7.9	-4.1	46.2	15.9	1.8	0.6	-0.2	-17.8	2.8

VARIASJONSKURVER TAKSTGRUPPER

ÅRSVARIASJON

FYLKE : 14 Sogn og Fjordane SELSKAP : 1 FJORD1 FYLKESBAATANE
 SAMBAND : 7 FRA : KRAKHELLA TIL : RYSJEDALSVIKA/RUTLED
 STREKNING : VEGTYPE :

År:2008

Mnd	LENGDE < 5.0m	LENGDE 5-6m	LENGDE 6-7m	LENGDE 7-8m	LENGDE 8-10m	LENGDE 10-12m	LENGDE 12-14m	LENGDE 14-17m	LENGDE 17-19m	LENGDE 19-22m	MOTOR SYKKEL	VOKSNE	HONNØR /BARN	TURER	GJENST BILER	PBE
JAN		1816	13	29	68	23	2	15	14	3	1	728	621	803		2645
FEB		2076	3	32	121	20	1	11	17			831	791	828		3053
MAR		2567	22	41	115	10		18	11	1	3	1374	1189	892	21	3556
APR		2670	24	54	180	29		10	26		6	1259	920	950	15	4125
MAI		3103	41	68	232	27		20	28		50	1909	1440	1032	23	4941
JUN		3482	43	123	266	34	7	36	32		61	2102	1565	1064		5861
JUL		5088	41	39	258	15	3	25	21	1	117	3875	3421	1231		6938
AUG		3813	38	46	191	16	9	28	34		84	2419	2213	1091		5545
SEP		3056	30	135	252	12	9	37	25	1	25	1467	942	983		5228
OKT		2835	32	87	216	19	7	25	25		5	1292	1048	1003		4647
NOV		2153	23	37	125	19	1	8	22		2	873	652	874		3229
DES		2350	13	36	111	23	3	6	16		2	1170	922	871	4	3311
2008		35009	323	727	2135	247	42	239	271	6	356	19299	15724	11622	63	53079

TRAFIKKVERDIER

TAKSTGRUPPE

FYLKE : 14 Sogn og Fjordane SELSKAP : 1 FJORD1 FYLKESBAATANE
 SAMBAND : 7 FRA : KRAKHELLA TIL : RYSJEDALSVIKA/RUTLED
 STREKNING :

År:2008

	ÅDT	YDT	HDT
Lengde < 5.0m			
Lengde 5.01 - 6.0m	96	99	89
Lengde 6.01 - 7.0m	1	1	1
Lengde 7.01 - 8.0m	2	3	1
Lengde 8.01 - 10.0m	6	7	3
Lengde 10.01 - 12.0m	1	1	0
Lengde 12.01 - 14.0m	0	0	0
Lengde 14.01 - 17.0m	1	1	0
Lengde 17.01 - 19.0m	1	1	0
Lengde 19.01 - 22.0m	0	0	0
Motorsykkkel	1	1	1
Voksne	53	46	66
Honnør/barn	43	36	58
Turer	32	34	28
Gjenstående biler	0	0	0
Sum PBE	145	161	112

BEGRENSET TAKSTGRUPPEINDEKS

FYLKE : 14 Sogn og Fjordane SELSKAP : 1 FJORD1 FYLKESBAATANE
 SAMBAND : 7 FRA : KRAKHELLA TIL : RYSJEDALSVIKA/RUTLED
 STREKNING :

VEGTYPE :
 BEREGNINGÅR : 2008
 BASISÅR : 2007

	LENGDE < 5.0m	LENGDE 5-6m	LENGDE 6-7m	LENGDE 7-8m	LENGDE 8-10m	LENGDE 10-12m	LENGDE 12-14m	LENGDE 14-17m	LENGDE 17-19m	LENGDE 19-22m	MOTOR SYKKEL	VOKSNE	HONNØR /BARN	TURER	GJENST BILER	PBE
JAN	-0.1	-43.5	20.8	-34.0	64.3		-60.5	7.7	50.0			1.1	17.4	-11.1		-8.4
FEB	13.4	-62.5	-11.1	15.2	100.0		-38.9	-22.7				6.9	31.0	1.1		7.8
MAR	7.4	37.5	10.8	-33.5	-47.4		63.6	-54.2				23.5	23.7	-6.0		-5.1
APR	-5.1	-25.0	157.1	-4.8	31.8		-66.7	52.9		-40.0	-24.0	-25.5	-2.9	200.0		-3.2
MAI	-0.4	95.2	44.7	46.8	92.9			21.7		31.6	21.7	7.8	3.0	475.0		11.2
JUN	-1.6	4.9	136.5	32.3	6.3			176.9	18.5	-53.8	-12.5	-23.5	0.7			11.5
JUL	2.1	-18.0	-2.5	-2.6	-54.5			127.3	23.5		11.4	4.6	4.8	7.6		1.5
AUG	-1.3	-19.1	-6.1	23.2	-46.7	800.0		64.7	112.5		47.4	2.4	10.4	-1.4		5.4
SEP	8.8	50.0	246.2	90.9	-40.0	800.0	105.6	56.3	56.3	-50.0	212.5	-10.4	23.5	-1.1		31.6
OKT	1.9	88.2	128.9	51.0	-42.4	75.0	56.3	47.1			25.0	-0.8	-2.1			15.1
NOV	2.4	-14.8	-14.0	17.9	11.8		60.0	37.5				5.7	-4.1	-1.0		6.4
DES	12.7	-18.8	-36.8	46.1	35.3	-25.0	20.0				100.0	21.6	30.4	0.9		12.8
2008	2.6	1.6	50.5	18.2	-5.4	90.0	18.3	21.0		-1.4	1.4	3.5	-0.7	322.2		7.2

VARIASJONSKURVER TAKSTGRUPPER

ÅRSVARIASJON

FYLKE : 14 Sogn og Fjordane SELSKAP : 1 FJORD1 FYLKESBAATANE
 SAMBAND : 8 FRA : DALE TIL : EIKENES
 STREKNING :

VEGTYPE :

År:2008

Mnd	LENGDE < 5.0m	LENGDE 5-6m	LENGDE 6-7m	LENGDE 7-8m	LENGDE 8-10m	LENGDE 10-12m	LENGDE 12-14m	LENGDE 14-17m	LENGDE 17-19m	LENGDE 19-22m	MOTOR SYKKEL	VOKSNE	HONNØR /BARN	TURER	GJENST BILER	PBE
JAN		1035	6	14	84	32		5	32			2970	497	466		1937
FEB		1081	12	23	72	33		16	29			2379	754	445	23	2036
MAR		1157	9	31	100	24		8	28			2393	718	433		2129
APR		1122	12	19	80	20		4	26		6	3101	569	458	36	1918
MAI		1410	6	24	102	24		2	26		28	2921	985	478		2307
JUN		1365	17	23	90	33		4	19		17	2258	871	472	9	2234
JUL		1785	18	17	103	29	2	3	27		42	1860	1303	509	8	2758
AUG		1690	12	20	111	32		6	21		32	2668	1153	499		2658
SEP		1458	17	31	100	37		4	25		13	3161	873	482		2466
OKT		1345	17	24	118	32		7	28	2	2	2667	708	486		2447
NOV		1274	5	19	102	29	2	8	28			2917	797	455		2250
DES		1238	7	20	90	29		5	31			2493	625	446		2165
2008		15960	138	265	1152	354	4	72	320	2	140	31788	9853	5629	76	27304

TRAFIKKVERDIER

TAKSTGRUPPE

FYLKE : 14 Sogn og Fjordane SELSKAP : 1 FJORD1 FYLKESBAATANE
 SAMBAND : 8 FRA : DALE TIL : EIKENES
 STREKNING :

År:2008

	ÅDT	YDT	HDT
Lengde < 5.0m			
Lengde 5.01 - 6.0m	44	45	41
Lengde 6.01 - 7.0m	0	0	0
Lengde 7.01 - 8.0m	1	1	0
Lengde 8.01 - 10.0m	3	4	2
Lengde 10.01 - 12.0m	1	1	0
Lengde 12.01 - 14.0m	0	0	0
Lengde 14.01 - 17.0m	0	0	0
Lengde 17.01 - 19.0m	1	1	0
Lengde 19.01 - 22.0m	0	0	0
Motorsykkkel	0	0	0
Voksne	87	110	40
Honnør/barn	27	22	38
Turer	15	17	12
Gjenstående biler	0	0	
Sum PBE	75	83	57

BEGRENSET TAKSTGRUPPEINDEKS

FYLKE : 14 Sogn og Fjordane SELSKAP : 1 FJORD1 FYLKESBAATANE
 SAMBAND : 8 FRA : DALE TIL : EIKENES
 STREKNING :

VEGTYPE :
 BEREGNINGSÅR : 2008
 BASISÅR : 2007

	LENGDE < 5.0m	LENGDE 5-6m	LENGDE 6-7m	LENGDE 7-8m	LENGDE 8-10m	LENGDE 10-12m	LENGDE 12-14m	LENGDE 14-17m	LENGDE 17-19m	LENGDE 19-22m	MOTOR SYKKEL	VOKSNE	HONNØR /BARN	TURER	GJENST BILER	PBE
JAN		-3.9	50.0	-50.0	-2.3	-15.8		150.0	3.2			-6.2	-11.7	0.6		-4.3
FEB		0.7	100.0	64.3	-13.3	3.1		1500.0	-3.3			-12.7	35.4	5.5		5.7
MAR		-6.1	-18.2	138.5	23.5	-17.2		100.0	-9.7			-13.5	29.6	-10.0		0.8
APR		-16.6	-7.7	-26.9	25.0	-4.8		300.0	8.3		-73.9	22.0	-36.9	5.0	-21.7	-7.4
MAI		-2.1	-57.1	9.1	-1.0	-27.3		-33.3	-3.7		55.6	-1.3	-3.1	2.1		-4.6
JUN		-10.7	-10.5	-25.8	-21.7	-34.0		-42.9	-29.6		-69.1	-7.8	-33.2	-1.9		-17.8
JUL		-10.8		6.3	-18.9	-14.7	-71.4	-83.3	-32.5		-4.5	-2.8	-4.3	2.8		-18.8
AUG		-6.9	9.1	42.9	5.7	-11.1		-40.0	-8.7		18.5	2.4	-17.5	-3.1		-6.0
SEP		10.3	112.5	244.4	20.5	48.0		-20.0	13.6		333.3	7.4	10.1	2.6		17.8
OKT		6.2	54.5	84.6	7.3	-8.6		-12.5	-3.4		-50.0	8.7	-3.1	-0.6		6.5
NOV		13.4	-54.5	111.1	-3.8	-9.4	100.0		-6.7			-4.7	38.4	0.4		5.9
DES		2.3	-22.2	100.0	-14.3	20.8		66.7	24.0			6.3	-10.5	1.6		4.1
2008		-2.9	2.2	29.3	-1.4	-9.0	-50.0	2.9	-5.6		-19.5	-0.4	-5.7	0.3	-21.7	-2.8

VARIASJONSKURVER TAKSTGRUPPER

ÅRSVARIASJON

FYLKE : 14 Sogn og Fjordane SELSKAP : 1 FJORD1 FYLKESBAATANE
 SAMBAND : 9 FRA : MANNHELLER TIL : FODNES
 STREKNING :

VEGTYPE :

År:2008

Mnd	LENGDE < 5.0m	LENGDE 5-6m	LENGDE 6-7m	LENGDE 7-8m	LENGDE 8-10m	LENGDE 10-12m	LENGDE 12-14m	LENGDE 14-17m	LENGDE 17-19m	LENGDE 19-22m	MOTOR SYKKEL	VOKSNE	HONNØR /BARN	TURER	GJENST BILER	PBE
JAN		26768	213	229	1178	431	521	1407	1374	12	8	23604	7001	3053	13	61429
FEB		30186	232	263	1237	431	487	1418	1363	13	44	27354	10775	2949		65098
MAR		34374	289	235	1348	379	473	1495	1285	11	15	30849	12613	3040		69389
APR		32404	283	242	1617	480	553	1778	1570	11	133	27683	9133	3090	42	74075
MAI		39971	498	301	2054	782	556	1738	1344	13	685	40675	15680	3177	51	83523
JUN		46543	1000	351	2682	1177	689	1735	1432	15	1842	52284	22175	3138	368	97737
JUL		63241	1232	387	3752	1884	633	1478	1207	16	2310	79842	39038	3269	219	119148
AUG	3	53852	985	314	2893	1106	635	1629	1325	9	1497	64592	26815	3253	235	103448
SEP		38653	408	335	2133	644	618	1649	1574	15	472	36518	13252	3105	37	83482
OKT		36462	260	304	2081	517	622	1710	1521	21	91	31078	12554	3158	66	79998
NOV		29649	224	294	1446	382	534	1595	1333	9	29	25883	8127	3066		66480
DES		30458	191	234	1058	362	525	1348	1079	10	18	26067	10128	3022	29	61273
2008	3	462561	5815	3489	23479	8575	6846	18980	16407	155	7144	466429	187291	37320	1060	965082

TRAFIKKVERDIER

TAKSTGRUPPE

FYLKE : 14 Sogn og Fjordane SELSKAP : 1 FJORD1 FYLKESBAATANE
 SAMBAND : 9 FRA : MANNHELLER TIL : FODNES
 STREKNING :

År:2008

	ÅDT	YDT	HDT
Lengde < 5.0m	0	0	0
Lengde 5.01 - 6.0m	1264	1318	1154
Lengde 6.01 - 7.0m	16	17	13
Lengde 7.01 - 8.0m	10	12	4
Lengde 8.01 - 10.0m	64	73	47
Lengde 10.01 - 12.0m	23	27	16
Lengde 12.01 - 14.0m	19	22	11
Lengde 14.01 - 17.0m	52	65	25
Lengde 17.01 - 19.0m	45	57	21
Lengde 19.01 - 22.0m	0	1	0
Motorsykkkel	20	19	20
Voksne	1274	1264	1295
Honnør/barn	512	457	623
Turer	102	104	99
Gjenstående biler	3	4	1
Sum PBE	2637	2982	1937

BEGRENSET TAKSTGRUPPEINDEKS

FYLKE : 14 Sogn og Fjordane SELSKAP : 1 FJORD1 FYLKESBAATANE
 SAMBAND : 9 FRA : MANNHELLER TIL : FODNES
 STREKNING :

VEGTYPE :

BEREGNINGÅR : 2008

BASISÅR : 2007

	LENGDE < 5.0m	LENGDE 5-6m	LENGDE 6-7m	LENGDE 7-8m	LENGDE 8-10m	LENGDE 10-12m	LENGDE 12-14m	LENGDE 14-17m	LENGDE 17-19m	LENGDE 19-22m	MOTOR SYKKEL	VOKSNE	HONNØR /BARN	TURER	GJENST BILER	PBE
JAN		2.7	16.4	-4.6	0.9	17.8	4.8	18.2	-15.7	50.0	-27.3	-4.5	-1.3	31.4	-80.6	1.0
FEB		23.8	74.4	42.2	22.0	36.4	3.2	39.2	-3.8	85.7	69.2	19.3	31.9	41.8		19.2
MAR		14.2	37.6	4.0	-0.8	-11.0	-7.8	8.9	-20.6	83.3	-60.5	16.8	34.0	37.7		3.0
APR		-4.4	23.6	-0.4	13.3	8.6	16.7	45.5	17.0	-35.3	-24.9	-12.0	-34.4	42.1	-82.5	8.9
MAI		9.9	23.0	26.5	14.0	-0.6	2.2	28.6	-13.5	10.7	8.6	4.6	39.5	-75.9		7.9
JUN		10.6	16.0	-7.6	13.1	-6.7	1.6	21.1	-11.1	-37.5	12.7	1.8	16.1	41.3	-31.9	6.8
JUL		1.0	-3.1	2.7	12.4	0.4	-5.1	23.2	-9.5	77.8	12.8	-2.7	-3.4	38.3	-81.5	2.6
AUG		-1.6	-1.5	-14.7	6.4	-13.0	-0.8	19.9	-8.7	-40.0	3.7	-6.1	-0.8	36.5	-57.3	-0.5
SEP		5.8	-10.5	28.4	10.6	-9.6	1.6	27.2	2.4	-6.3	42.6	-6.7	3.8	35.5	-85.7	7.3
OKT		5.3	-18.5	10.9	6.1	-9.8	23.7	12.1	-0.3	40.0	30.0	0.4	1.8	35.7	-58.0	5.5
NOV		1.1	3.2	47.7	-1.9	-20.3	7.0	9.4	-7.2	12.5	314.3	-0.6	4.5	38.0		0.5
DES		8.8	30.8	18.2	0.6	-4.5	19.6	16.9	-3.1	150.0	260.0	3.4	8.4	38.6	-54.7	7.7
2008		5.4	7.1	9.4	8.6	-3.5	4.8	21.8	-6.6	9.2	11.5	0.0	2.7	38.0	-67.6	5.3

VARIASJONSKURVER TAKSTGRUPPER

ÅRSVARIASJON

FYLKE : 14 Sogn og Fjordane SELSKAP : 1 FJORD1 FYLKESBAATANE
 SAMBAND : 10 FRA : ISANE TIL : STÅRHEIM
 STREKNING :

VEGTYPE :

År:2008

Mnd	LENGDE < 5.0m	LENGDE 5-6m	LENGDE 6-7m	LENGDE 7-8m	LENGDE 8-10m	LENGDE 10-12m	LENGDE 12-14m	LENGDE 14-17m	LENGDE 17-19m	LENGDE 19-22m	MOTOR SYKKEL	VOKSNE	HONNØR /BARN	TURER	GJENST BILER	PBE
JAN		6178	39	99	323	77	4	104	214	2	1	2657	2046	1134	7	11120
FEB		6654	44	139	313	81	9	100	206	2		2906	2674	1063	3	11646
MAR		7302	28	67	316	61	1	80	196		2	3894	3515	1130		11668
APR		7586	60	106	410	85	11	149	230	2	27	3345	2888	1099	6	13539
MAI		9412	76	122	441	85	34	167	318	3	182	4932	4435	1157	5	16692
JUN		9752	110	141	455	100	19	124	274	3	149	5829	4322	1132	29	16509
JUL		11460	112	113	501	146	14	160	275		278	8606	7493	1180	28	18810
AUG		10650	123	108	449	139	13	133	283	1	218	7237	5687	1149	74	17627
SEP		8654	68	91	444	111	14	154	315		61	3781	3975	1126	10	15672
OKT		8394	58	91	376	102	4	127	247		8	3805	3227	1166	31	14195
NOV		6997	45	69	276	89	3	106	213		1	3006	2351	1100		11738
DES		7048	37	73	278	68	9	93	231		4	3444	3140	1082	24	11787
2008	100087	800	1219	4582	1144	135	1497	3002	13	931	53442	45753	13518	217	171002	

TRAFIKKVERDIER

TAKSTGRUPPE

FYLKE : 14 Sogn og Fjordane SELSKAP : 1 FJORD1 FYLKESBAATANE
 SAMBAND : 10 FRA : ISANE TIL : STÅRHEIM
 STREKNING :

År:2008

	ÅDT	YDT	HDT
Lengde < 5.0m			
Lengde 5.01 - 6.0m	273	282	257
Lengde 6.01 - 7.0m	2	2	2
Lengde 7.01 - 8.0m	3	4	1
Lengde 8.01 - 10.0m	13	15	7
Lengde 10.01 - 12.0m	3	4	1
Lengde 12.01 - 14.0m	0	0	0
Lengde 14.01 - 17.0m	4	6	1
Lengde 17.01 - 19.0m	8	11	2
Lengde 19.01 - 22.0m	0	0	0
Motorsykkel	3	2	3
Voksne	146	127	184
Honnør/barn	125	104	168
Turer	37	38	34
Gjenstående biler	1	1	0
Sum PBE	467	533	334

BEGRENSET TAKSTGRUPPEINDEKS

FYLKE : 14 Sogn og Fjordane SELSKAP : 1 FJORD1 FYLKESBAATANE
 SAMBAND : 10 FRA : ISANE TIL : STÅRHEIM
 STREKNING :

VEGTYPE :

BEREGNINGÅR : 2008

BASISÅR : 2007

	LENGDE < 5.0m	LENGDE 5-6m	LENGDE 6-7m	LENGDE 7-8m	LENGDE 8-10m	LENGDE 10-12m	LENGDE 12-14m	LENGDE 14-17m	LENGDE 17-19m	LENGDE 19-22m	MOTOR SYKKEL	VOKSNE	HONNØR /BARN	TURER	GJENST BILER	PBE
JAN		7.2	2.6	62.3	48.8	8.5		19.5	-3.2			6.8	8.2	0.7		10.7
FEB		9.5		67.5	32.6	55.8	125.0	13.6	24.8			9.9	18.5	4.2		17.3
MAR		2.2	-42.9	-14.1	8.2	-1.6	-85.7	-51.2	-10.9		-81.8	29.1	24.7	-0.6		-5.7
APR		-3.1	-23.1	41.3	26.9	26.9	57.1	18.3	-5.0		35.0	-22.0	-22.9		200.0	2.6
MAI		5.7	7.0	43.5	2.8	19.7	88.9	11.3	-15.4		28.2	10.1	4.7	0.4	-75.0	2.8
JUN		-5.2	1.9	30.6	-4.4	6.4	216.7	-25.3	-17.2		-35.8	1.9	-6.9	-0.4	-44.2	-6.8
JUL		-3.7	-16.4	-2.6	1.2	18.7	75.0	28.0	-23.6		19.8	3.6	5.4	1.7	-72.5	-4.3
AUG		7.4	43.0	-10.7	-3.6	-4.1	30.0	-18.4	-20.5	-50.0	75.8	21.2	12.5	-1.1	722.2	-0.9
SEP		2.4	41.7	-9.0	23.3	9.9	1300.0	-3.8	4.0		90.6	-6.9	32.6	1.4	-23.1	5.0
OKT		0.5	-15.9	-30.0	1.3	7.4	-50.0	-22.6	-31.6		-65.2	5.3	5.0	-0.2	-20.5	-8.7
NOV		2.8	18.4	-52.4	-7.1	3.5	50.0	-10.2	-12.0			3.0	11.1	0.8		-3.4
DES		-3.2	23.3	-9.9	33.0	13.3	200.0	-4.1	-2.9		33.3	-1.6	-1.5	1.2	380.0	0.2
2008	1.4	0.9	3.0	9.9	11.4	77.0	-6.9	-12.1	-14.3	13.4	4.8	6.1	0.6	-14.5	-0.2	

VARIASJONSKURVER TAKSTGRUPPER

ÅRSVARIASJON

FYLKE : 14 Sogn og Fjordane SELSKAP : 1 FJORD1 FYLKESBAATANE
 SAMBAND : 11 FRA : MÅLØY TIL : OLDEIDE
 STREKNING :

VEGTYPE :

År:2008

Mnd	LENGDE < 5.0m	LENGDE 5-6m	LENGDE 6-7m	LENGDE 7-8m	LENGDE 8-10m	LENGDE 10-12m	LENGDE 12-14m	LENGDE 14-17m	LENGDE 17-19m	LENGDE 19-22m	MOTOR SYKKEL	VOKSNE	HONNØR /BARN	TURER	GJENST BILER	PBE
JAN		2687	13	29	155	24		45	67		22	1517	1582	893		4541
FEB		2819	18	18	158	49		74	122		30	1611	1934	852		5500
MAR		3066	14	26	148	53		21	22		9	2159	2265	851		4463
APR		3149	11	22	206	65		35	49		5	1742	2172	856		5167
MAI		3680	24	31	216	68		1	36	24	52	2270	3012	927		5613
JUN		3847	20	37	176	77		1	24	56	61	2776	3423	947		5876
JUL		5000	26	23	253	90		1	30	47	84	4453	4058	1019	48	7369
AUG		4411	23	39	225	81		1	17	67	137	5485	4618	962		6731
SEP		3583	25	34	188	55			42	69	1	41	2140	2395	971	5799
OKT		3332	53	54	177	66		1	75	101	41	2106	2151	949		6202
NOV		2891	22	27	130	63			93	61	32	1700	1979	883		5160
DES		3452	31	22	119	66			79	60	20	2032	2198	854		5602
2008		41917	280	362	2151	757	5	571	745	1	534	29991	31787	10964	48	68024

TRAFIKKVERDIER

TAKSTGRUPPE

FYLKE : 14 Sogn og Fjordane SELSKAP : 1 FJORD1 FYLKESBAATANE
 SAMBAND : 11 FRA : MÅLØY TIL : OLDEIDE
 STREKNING :

År:2008

	ÅDT	YDT	HDT
Lengde < 5.0m			
Lengde 5.01 - 6.0m	115	128	87
Lengde 6.01 - 7.0m	1	1	0
Lengde 7.01 - 8.0m	1	1	0
Lengde 8.01 - 10.0m	6	7	3
Lengde 10.01 - 12.0m	2	2	1
Lengde 12.01 - 14.0m	0	0	0
Lengde 14.01 - 17.0m	2	2	0
Lengde 17.01 - 19.0m	2	3	0
Lengde 19.01 - 22.0m	0	0	0
Motorsykkkel	1	2	1
Voksne	82	81	83
Honnør/barn	87	87	86
Turer	30	34	22
Gjenstående biler	0		0
Sum PBE	186	220	118

BEGRENSET TAKSTGRUPPEINDEKS

FYLKE : 14 Sogn og Fjordane SELSKAP : 1 FJORD1 FYLKESBAATANE
 SAMBAND : 11 FRA : MÅLØY TIL : OLDEIDE
 STREKNING :

VEGTYPE :

BEREGNINGÅR : 2008

BASISÅR : 2007

	LENGDE < 5.0m	LENGDE 5-6m	LENGDE 6-7m	LENGDE 7-8m	LENGDE 8-10m	LENGDE 10-12m	LENGDE 12-14m	LENGDE 14-17m	LENGDE 17-19m	LENGDE 19-22m	MOTOR SYKKEL	VOKSNE	HONNØR /BARN	TURER	GJENST BILER	PBE
JAN	4.6	-7.1	-6.5	-8.3	60.0			18.4	17.5			-7.9	-1.3	1.5		5.5
FEB	12.9	-45.5	-30.8	-25.1	250.0			289.5	281.3		15.4	2.3	21.3	9.5		35.4
MAR	1.9	-54.8	-23.5	-38.1	152.4			61.5	57.1		-60.9	17.3	7.9	-4.8		-2.0
APR	-5.4	-56.0	-33.3	-13.4	109.7			105.9	81.5		-61.5	-24.9	-2.6	1.9		2.3
MAI	2.4	-17.2		-13.3	151.9			71.4	-20.0		-24.6	-0.2	10.8	2.4		3.6
JUN	0.2	-4.8	-22.9	-28.7	133.3			-66.7	-7.7	21.7	8.9	-3.6	6.6	2.3		-0.5
JUL	-6.7	52.9	-50.0	-24.0	221.4			-85.7	3.4	6.8	29.2	-7.9	-4.4	1.3		-5.4
AUG	3.3	91.7	77.3	-5.9	376.5			-60.5	-6.9		41.2	73.9	39.1	-0.1		4.0
SEP	8.2	47.1	3.0	-5.1	161.9			-10.6	68.3		7.9	5.0	-4.8	5.8		12.8
OKT	-5.4	381.8	-3.6	-30.9	144.4			-10.7	102.0		41.4	-1.6	-4.6	-0.4		2.9
NOV	3.1	-8.3	42.1	-30.5	43.2			40.9	1.7		23.1	0.6	1.2			3.2
DES	12.2	106.7		-15.6	120.0			97.5	22.4		-9.1	7.3	-1.4	6.1		19.0
2008	1.8	12.4	-9.7	-20.5	145.8	-76.9	28.9	42.7			9.9	6.0	6.0	2.0		5.6

VARIASJONSKURVER TAKSTGRUPPER

ÅRSVARIASJON

FYLKE : 14 Sogn og Fjordane SELSKAP : 1 FJORD1 FYLKESBAATANE
 SAMBAND : 13 FRA : ASKVOLL TIL : GJERVIK/FURE/VÆRL/BU
 STREKNING : VEGTYPE :

År:2008

Mnd	LENGDE < 5.0m	LENGDE 5-6m	LENGDE 6-7m	LENGDE 7-8m	LENGDE 8-10m	LENGDE 10-12m	LENGDE 12-14m	LENGDE 14-17m	LENGDE 17-19m	LENGDE 19-22m	MOTOR SYKKEL	VOKSNE	HONNØR /BARN	TURER	GJENST BILER	PBE
JAN		4106	29	58	226	21		5	9	2	12	2990	3338	1443		5598
FEB		3945	28	79	200	22		26	21	2	11	2793	3605	1443	6	5653
MAR		4244	38	82	224	17	3	16	10	5	19	3429	3697	1458		5942
APR		4416	39	96	322	26		22	25		26	3181	3904	1528		6706
MAI		5192	40	97	357	28	2	21	8		55	4031	5561	1613	4	7510
JUN		5389	45	97	364	22		33	20	2	70	4713	5228	1631	5	7926
JUL		6093	36	83	371	16	2	13	15		100	6615	5995	1746	3	8383
AUG		5440	67	65	253	16	1	20	11		59	5048	5657	1666	10	7273
SEP		4598	40	68	279	31	3	24	27		22	3325	4776	1563		6718
OKT		4686	40	93	244	33	2	24	22		11	3528	3957	1527	12	6699
NOV		4043	40	62	191	18		39	15		10	3058	3649	1441		5697
DES		4312	26	69	157	19		19	2		15	3431	3756	1391	2	5565
2008		56464	468	949	3188	269	13	262	185	11	410	46142	53123	18450	42	79673

TRAFIKKVERDIER

TAKSTGRUPPE

FYLKE : 14 Sogn og Fjordane SELSKAP : 1 FJORD1 FYLKESBAATANE
 SAMBAND : 13 FRA : ASKVOLL TIL : GJERVIK/FURE/VÆRL/BU
 STREKNING :

År:2008

	ÅDT	YDT	HDT
Lengde < 5.0m			
Lengde 5.01 - 6.0m	154	170	121
Lengde 6.01 - 7.0m	1	2	0
Lengde 7.01 - 8.0m	3	4	1
Lengde 8.01 - 10.0m	9	11	5
Lengde 10.01 - 12.0m	1	1	0
Lengde 12.01 - 14.0m	0	0	0
Lengde 14.01 - 17.0m	1	1	0
Lengde 17.01 - 19.0m	1	1	0
Lengde 19.01 - 22.0m	0	0	0
Motorsykkel	1	1	1
Voksne	126	130	118
Honnør/barn	145	162	111
Turer	50	55	42
Gjenstående biler	0	0	0
Sum PBE	218	251	151

BEGRENSET TAKSTGRUPPEINDEKS

FYLKE : 14 Sogn og Fjordane SELSKAP : 1 FJORD1 FYLKESBAATANE
 SAMBAND : 13 FRA : ASKVOLL TIL : GJERVIK/FURE/VÆRL/BU
 STREKNING :

VEGTYPE :
 BEREGNINGÅR : 2008
 BASISÅR : 2007

	LENGDE < 5.0m	LENGDE 5-6m	LENGDE 6-7m	LENGDE 7-8m	LENGDE 8-10m	LENGDE 10-12m	LENGDE 12-14m	LENGDE 14-17m	LENGDE 17-19m	LENGDE 19-22m	MOTOR SYKKEL	VOKSNE	HONNØR /BARN	TURER	GJENST BILER	PBE
JAN		12.1	-9.4	-21.6	40.4	61.5		-70.6	-59.1		-67.6	2.1	5.6	-0.3		9.9
FEB		14.6	7.7	2.6	8.7	120.0		160.0	2000.0		-68.6	-4.2	13.7	7.7		20.6
MAR		3.0	-28.3	-21.9	-13.8	-41.4		166.7	42.9	400.0	-63.5	9.9	1.4	-4.6		-0.7
APR		2.3	-27.8	41.2	30.9	-23.5		15.8	-7.4		-44.7	-12.8	-4.7	4.5		6.4
MAI		3.8	-18.4	16.9	3.2	-3.4		-16.0	-70.4		19.6	-0.3	6.6	2.7		0.9
JUN		10.4	-15.1	32.9	14.8	-8.3		43.5	300.0	100.0	52.2	6.7	-6.4	3.0	-73.7	13.9
JUL		4.9	5.9	69.4	13.5	-50.0		-18.8	-6.3		100.0	5.9	6.2	2.0		5.3
AUG		5.4	31.4		-18.4	-56.8		-87.5	25.0		-67.6	47.5	9.5	5.2	1.3	-3.1
SEP		4.7	-25.9	-26.9	0.4	6.9	50.0	4.3	-55.0		57.1	-7.9	4.2	7.9		-2.5
OKT		2.8	-28.6	40.9	-11.9	6.5		14.3	-21.4		4.7	-6.6	-0.8	20.0		0.4
NOV		-3.3	29.0	1.6	-16.6	50.0		77.3	7.1		25.0	2.0	3.5	0.1		-1.8
DES		0.5	-13.3	50.0	-1.9	5.6		46.2	-90.0		87.5	2.5	5.9	1.5		-1.0
2008		4.9	-10.5	10.3	3.0	-9.7	-40.0	24.2	-29.1	250.0	4.1	2.0	2.6	2.0	-33.3	3.6

VARIASJONSKURVER TAKSTGRUPPER

ÅRSVARIASJON

FYLKE : 14 Sogn og Fjordane SELSKAP : 1 FJORD1 FYLKESBAATANE
 SAMBAND : 15 FRA : SMØRHAMN TIL : KJELKENES
 STREKNING :

VEGTYPE :

År:2008

Mnd	LENGDE < 5.0m	LENGDE 5-6m	LENGDE 6-7m	LENGDE 7-8m	LENGDE 8-10m	LENGDE 10-12m	LENGDE 12-14m	LENGDE 14-17m	LENGDE 17-19m	LENGDE 19-22m	MOTOR SYKKEL	VOKSNE	HONNØR /BARN	TURER	GJENST BILER	PBE
JAN		1986	6	16	83	59		8	4		1	925	688	419	5	2821
FEB		2299	8	15	81	55		5	8		2	1151	1078	429		3130
MAR		2705	10	21	86	43		5	2		1	1661	1353	441	27	3474
APR		2400	12	24	88	42		11	10		5	1237	1272	377	6	3293
MAI		3407	21	20	163	63	1	7	11		36	1804	1582	477	34	4728
JUN		3341	30	29	152	56	2	5	8		26	1997	1591	478	32	4594
JUL		4665	46	17	188	84	1	4	10		75	3426	3375	487	127	6245
AUG		3791	50	28	157	68		8	11		64	2632	2313	494	226	5218
SEP		2883	37	24	146	58	3	12	3		23	1500	1265	461	42	4125
OKT		2593	17	23	100	51		22	18		3	1230	1062	457	26	3746
NOV		2412	9	9	114	40		23	23		2	1011	847	431	7	3553
DES		2692	12	20	97	39		14	9			1472	1226	425	6	3615
2008		35174	258	246	1455	658	7	124	117		238	20046	17652	5376	538	48542

TRAFIKKVERDIER

TAKSTGRUPPE

FYLKE : 14 Sogn og Fjordane SELSKAP : 1 FJORD1 FYLKESBAATANE
 SAMBAND : 15 FRA : SMØRHAMN TIL : KJELKENES
 STREKNING :

År:2008

	ÅDT	YDT	HDT
Lengde < 5.0m			
Lengde 5.01 - 6.0m	96	100	88
Lengde 6.01 - 7.0m	1	1	1
Lengde 7.01 - 8.0m	1	1	0
Lengde 8.01 - 10.0m	4	5	3
Lengde 10.01 - 12.0m	2	2	1
Lengde 12.01 - 14.0m	0	0	0
Lengde 14.01 - 17.0m	0	0	0
Lengde 17.01 - 19.0m	0	0	0
Lengde 19.01 - 22.0m			
Motorsykkkel	1	1	1
Voksne	55	49	66
Honnør/barn	48	42	61
Turer	15	15	14
Gjenstående biler	1	1	2
Sum PBE	133	145	107

BEGRENSET TAKSTGRUPPEINDEKS

FYLKE : 14 Sogn og Fjordane SELSKAP : 1 FJORD1 FYLKESBAATANE
 SAMBAND : 15 FRA : SMØRHAMN TIL : KJELKENES
 STREKNING :

VEGTYPE :

BEREGNINGÅR : 2008

BASISÅR : 2007

	LENGDE < 5.0m	LENGDE 5-6m	LENGDE 6-7m	LENGDE 7-8m	LENGDE 8-10m	LENGDE 10-12m	LENGDE 12-14m	LENGDE 14-17m	LENGDE 17-19m	LENGDE 19-22m	MOTOR SYKKEL	VOKSNE	HONNØR /BARN	TURER	GJENST BILER	PBE
JAN		-3.2	50.0	60.0	29.7	28.3		300.0	-33.3			11.6	-13.4	-3.9		4.5
FEB		6.9	166.7	50.0	11.0	34.1		150.0	166.7			18.2	7.5	6.5		12.3
MAR		4.9	25.0	-19.2	-22.5	26.5			-66.7		-92.9	34.4	23.3	-3.5		1.7
APR		-18.9		-25.0	-38.5	31.3		266.7	25.0		-83.3	-22.5	-14.7	-11.9	-86.7	-17.4
MAI		7.6	75.0		24.4	18.9		-36.4	175.0		-16.3	5.9	3.0	1.1	-54.7	11.5
JUN		-0.9	50.0	61.1	-12.6	5.7	-33.3	-28.6	700.0		-58.1	-7.2	-24.7	1.3	-41.8	-0.1
JUL		-3.6	48.4	-29.2	7.4	55.6		-63.6			5.6	-4.2	12.3	-0.8	-48.6	-0.1
AUG		0.7	354.5	64.7	5.4	30.8		100.0	175.0		64.1	8.1	10.8	0.2	402.2	7.4
SEP		-3.7	208.3	26.3	23.7	28.9	200.0	140.0	200.0		360.0	-13.9	-2.8	-0.2	110.0	5.7
OKT		-12.9	-37.0	-11.5	-19.4	-20.3		340.0	100.0		50.0	-20.6	-27.4	-3.6	333.3	-9.3
NOV		-0.7	-30.8	-57.1	32.6	-18.4		15.0	228.6			4.3	9.3	-4.0		5.0
DES		6.1	-45.5	100.0	49.2	-7.1		100.0	80.0			5.0	1.1	3.4	-14.3	11.2
2008		-1.8	47.4	5.6	3.0	16.5	20.0	54.5	82.8		-12.3	-0.6	-1.3	-1.3	-0.2	2.2

VARIASJONSKURVER TAKSTGRUPPER

ÅRSVARIASJON

FYLKE : 14 Sogn og Fjordane SELSKAP : 1 FJORD1 FYLKESBAATANE
 SAMBAND : 16 FRA : NÅRA TIL : DALØY
 STREKNING :

VEGTYPE :

År:2008

Mnd	LENGDE < 5.0m	LENGDE 5-6m	LENGDE 6-7m	LENGDE 7-8m	LENGDE 8-10m	LENGDE 10-12m	LENGDE 12-14m	LENGDE 14-17m	LENGDE 17-19m	LENGDE 19-22m	MOTOR SYKKEL	VOKSNE	HONNØR /BARN	TURER	GJENST BILER	PBE
JAN		965	11	9	33			1	3			372	732	446	2	1208
FEB		1002	8	8	28				2			456	688	435		1200
MAR		1011	7	6	32				4			529	700	425	16	1235
APR		1231	7	3	85						1	536	830	464	7	1628
MAI		1325	7	17	68	4		8	6		4	745	938	493	8	1829
JUN		1359	12	35	90							715	709	482	13	1884
JUL		1827	7	22	85	1		5	2		2	1251	1039	512	77	2354
AUG		1484	15	10	62			2	8			793	868	497	5	1921
SEP		1451	22	49	99	3		4	3			719	770	497	67	2151
OKT		1187	27	24	64			5	6			524	805	485	3	1699
NOV		968	8	8	36				6			465	664	427		1233
DES		1177	8	2	41				2			571	568	440	7	1414
2008		14987	139	193	723	8		25	42		7	7676	9311	5603	205	19757

TRAFIKKVERDIER

TAKSTGRUPPE

FYLKE : 14 Sogn og Fjordane SELSKAP : 1 FJORD1 FYLKESBAATANE
 SAMBAND : 16 FRA : NÅRA TIL : DALØY
 STREKNING :

År:2008

	ÅDT	YDT	HDT
Lengde < 5.0m			
Lengde 5.01 - 6.0m	41	47	28
Lengde 6.01 - 7.0m	0	0	0
Lengde 7.01 - 8.0m	1	1	0
Lengde 8.01 - 10.0m	2	3	1
Lengde 10.01 - 12.0m	0	0	0
Lengde 12.01 - 14.0m			
Lengde 14.01 - 17.0m	0	0	
Lengde 17.01 - 19.0m	0	0	0
Lengde 19.01 - 22.0m			
Motorsykkel	0	0	0
Voksne	21	22	19
Honnør/barn	25	29	18
Turer	15	17	11
Gjenstående biler	1	1	0
Sum PBE	54	64	34

BEGRENSET TAKSTGRUPPEINDEKS

FYLKE : 14 Sogn og Fjordane SELSKAP : 1 FJORD1 FYLKESBAATANE
 SAMBAND : 16 FRA : NÅRA TIL : DALØY
 STREKNING :

VEGTYPE :

BEREGNINGÅR : 2008

BASISÅR : 2007

	LENGDE < 5.0m	LENGDE 5-6m	LENGDE 6-7m	LENGDE 7-8m	LENGDE 8-10m	LENGDE 10-12m	LENGDE 12-14m	LENGDE 14-17m	LENGDE 17-19m	LENGDE 19-22m	MOTOR SYKKEL	VOKSNE	HONNØR /BARN	TURER	GJENST BILER	PBE
JAN		6.5		-43.8	-35.3				50.0			-22.3	61.2		-50.0	-1.3
FEB		10.2	166.7	-61.9	-33.3				-50.0			-18.3	59.3	3.3		-0.4
MAR		-14.2	-56.3	-75.0	-62.4							-17.1	25.2	-11.5	45.5	-27.1
APR		8.0		-85.0	-10.5						-50.0	-18.0	44.1	0.7	-58.8	-2.6
MAI		-2.4	-12.5	6.3	-21.8			300.0			-33.3	-5.8	34.8	-1.0	-70.4	0.5
JUN		0.8	1100.0	16.7	1.1							-12.5	-9.1	-1.6	-53.6	-1.1
JUL		4.0	-41.7	1000.0	7.6						-94.3	-1.5	21.2	-0.8	83.3	7.8
AUG		10.8	114.3	11.1	-4.6				300.0			5.0	12.6	5.1	-82.8	12.4
SEP		22.4	266.7	226.7	50.0				-25.0			13.9	2.3	4.2	235.0	36.7
OKT		-9.8	68.8	140.0	33.3			150.0	50.0			-17.9	-1.7	-2.8	-72.7	2.4
NOV		-2.3	-38.5	-61.9					20.0			9.4	-7.1	-5.1		-5.7
DES		18.8	700.0	-84.6	32.3							20.2	-8.8	4.8	133.3	17.5
2008		3.9	40.4	-2.0	-6.6			150.0	24.1		-83.7	-5.6	15.9	-0.5	6.8	3.1

MØRE OG ROMSDAL

Festøya	- Solevågen
Volda	- Folkestad (*)
Eidsdal	- Linge
Ørsneset	- Magerholm
Geiranger	- Hellesylt
Årvika	- Koparnes (*)
Sølsnes	- Åfarnes
Halsa	- Kanestraum
Bremsnes	- Kristiansund
Volda	- Lauvstad (*)
Eiksund	- Rjåneset (nedlagt feb.2008)
Lekneset	- Sæbø
Hareid	- Sulesund (*)
Brattvåg	- Dryna
Molde	- Vestnes
Aukra	- Hollingsholm
Kvanne	- Rykkjem
Seivika	- Tømmervågen
Skjeltene	- Haramsøya (*)
Larsneset	- Åram (*)
Molde	- Sekken
Arasvika	- Hennset
Solholmen	- Mordalsvågen
Stranda	- Liabygda
Aukan	- Edøy
Finnøya	- Sandøya
Valldal	- Geiranger

(*) Driftes av Tide Sjø AS, statistikken levert av Fjord1 MRF

VARIASJONSKURVER TAKSTGRUPPER

ÅRSVARIASJON

FYLKE : 15 Møre og Romsdal SELSKAP : 1 FJORD1 MRF
 SAMBAND : 1 FRA : FESTØYA TIL : SOLEVÅGENEN
 STREKNING :

VEGTYPE :

År:2008

Mnd	LENGDE < 5.0m	LENGDE 5-6m	LENGDE 6-7m	LENGDE 7-8m	LENGDE 8-10m	LENGDE 10-12m	LENGDE 12-14m	LENGDE 14-17m	LENGDE 17-19m	LENGDE 19-22m	MOTOR SYKKEL	VOKSNE	HONNØR /BARN	TURER	GJENST BILER	PBE
JAN		32905	349	338	1260	1447	165	1739	1499	36	6	24902	7759	2831	148	75440
FEB		33745	350	339	1161	1354	166	1588	1327	26	9	25725	9474	2701	303	72695
MAR		34450	330	291	1031	1292	146	1405	1284	20	34	27721	11190	2959	190	70486
APR		38081	470	388	1137	1446	177	1685	1611	23	265	27781	9283	2974	967	81229
MAI		40521	438	467	1129	1364	185	1597	1474	26	612	30464	12356	2958	1049	81646
JUN		40735	653	481	1193	1428	211	1555	1505	37	605	30533	13596	2895	583	83256
JUL		41066	659	445	1130	1302	193	1200	1189	23	909	34569	18330	2954	538	76932
AUG		44609	815	426	1163	1397	197	1328	1330	25	657	36080	16471	3062	811	83744
SEP		41317	559	457	1285	1438	187	1605	1512	25	347	30944	11313	3015	1326	84126
OKT		39982	556	421	1415	1433	209	1658	1551	16	107	29870	11179	3160	520	83918
NOV		36452	414	325	1298	1318	184	1716	1361	45	8	27446	10211	2870	325	77507
DES		34935	285	248	1061	1199	191	1482	1171	28	2	26031	10717	2743	994	70313
2008		458798	5878	4626	14263	16418	2211	18558	16814	330	3561	352066	141879	35122	7754	941291

TRAFIKKVERDIER

TAKSTGRUPPE

FYLKE : 15 Møre og Romsdal SELSKAP : 1 FJORD1 MRF
 SAMBAND : 1 FRA : FESTØYA TIL : SOLEVÅGENEN
 STREKNING :

År:2008

	ÅDT	YDT	HDT
Lengde < 5.0m			
Lengde 5.01 - 6.0m	1254	1326	1106
Lengde 6.01 - 7.0m	16	19	10
Lengde 7.01 - 8.0m	13	17	4
Lengde 8.01 - 10.0m	39	54	9
Lengde 10.01 - 12.0m	45	55	24
Lengde 12.01 - 14.0m	6	7	4
Lengde 14.01 - 17.0m	51	67	18
Lengde 17.01 - 19.0m	46	63	11
Lengde 19.01 - 22.0m	1	1	0
Motorsykkel	10	9	11
Voksne	962	949	988
Honnør/barn	388	298	570
Turer	96	102	83
Gjenstående biler	21		
Sum PBE	2572	3055	1593

BEGRENSET TAKSTGRUPPEINDEKS

FYLKE : 15 Møre og Romsdal SELSKAP : 1 FJORD1 MRF
 SAMBAND : 1 FRA : FESTØYA TIL : SOLEVÅGENEN
 STREKNING :

VEGTYPE :

BEREGNINGÅR : 2008

BASISÅR : 2007

	LENGDE < 5.0m	LENGDE 5-6m	LENGDE 6-7m	LENGDE 7-8m	LENGDE 8-10m	LENGDE 10-12m	LENGDE 12-14m	LENGDE 14-17m	LENGDE 17-19m	LENGDE 19-22m	MOTOR SYKKEL	VOKSNE	HONNØR /BARN	TURER	GJENST BILER	PBE
JAN		0.0	25.5	6.0	0.1	-4.8	-27.3	12.9	6.9	56.5	-68.4	-2.2	0.5	-3.7	-60.1	2.6
FEB		4.5	49.6	14.1	-3.9	1.7	-16.6	6.3	5.8	18.2	80.0	7.0	-3.2	0.5	-68.0	4.3
MAR		-7.0	17.4	-7.3	-23.3	-15.3	-28.1	-8.6	-11.0	5.3	-55.8	2.2	18.2	-2.3	-70.9	-9.9
APR		5.9	52.1	22.8	8.9	10.8	-13.7	33.5	32.2	-14.8	29.3	-0.1	-21.6	7.1	91.9	14.5
MAI		0.7	17.4	11.5	-6.3	-3.6	-24.8	12.7	8.3	-3.7	32.8	3.3	0.4	-2.0	-12.3	2.5
JUN		-3.0	27.3	6.2	-0.6	-4.7	2.4	17.6	3.5	-9.8	-21.5	-2.2	-4.9	-5.2	-63.0	1.1
JUL		-4.1	22.3	20.9	11.2	1.3	-14.6	5.2	-1.4	21.1	3.3	-6.5	-6.1	-4.4	-56.3	-0.8
AUG		-2.6	59.2	-3.2	-11.4	-3.3	-22.7	-0.5	-12.8	-19.4	3.8	0.8	7.1	0.9	-49.0	-4.1
SEP		5.0	28.5	4.3	9.6	0.4	-17.6	10.4	-2.6	47.1	121.0	7.4	4.0	7.3	-48.8	4.3
OKT		-2.8	31.8	-24.8	8.4	-4.5	-11.1	-4.4	-8.7	-57.9	1.9	-2.6	-11.1	6.6	-63.8	-3.9
NOV		1.6	6.2	-31.7	1.0	-5.8	-6.1	-5.5	-11.9	87.5	-11.1	0.6	11.3	-1.0	-54.3	-2.9
DES		2.3	-16.2	-10.8	8.3	1.5	8.5	2.1	-6.3	86.7	-50.0	0.6	-0.1	2.5	123.9	1.1
2008		-0.2	27.1	-1.1	-0.5	-2.5	-15.0	6.0	-0.6	8.9	7.1	0.4	-1.2	0.4	-41.5	0.5

VARIASJONSKURVER TAKSTGRUPPER

ÅRSVARIASJON

FYLKE : 15 Møre og Romsdal SELSKAP : 1 FJORD1 MRF
 SAMBAND : 2 FRA : VOLDA TIL : FOLKESTAD
 STREKNING :

VEGTYPE :

År:2008

Mnd	LENGDE < 5.0m	LENGDE 5-6m	LENGDE 6-7m	LENGDE 7-8m	LENGDE 8-10m	LENGDE 10-12m	LENGDE 12-14m	LENGDE 14-17m	LENGDE 17-19m	LENGDE 19-22m	MOTOR SYKKEL	VOKSNE	HONNØR /BARN	TURER	GJENST BILER	PBE
JAN		18291	128	241	545	368	184	1146	862	25	6	13589	5305	1701		41294
FEB		19476	204	252	486	386	191	1064	764	23	5	14561	7181	1642	84	41124
MAR		24468	195	231	511	388	209	953	813	17	6	20697	10681	1842	26	45941
APR		23296	245	290	565	404	212	1199	863	17	164	16066	8550	1861	56	47595
MAI		28300	384	303	551	386	214	1184	843	49	404	22090	12404	1808	42	53019
JUN		29589	438	293	538	422	220	1076	833	34	516	23243	13373	1791	165	53569
JUL		36727	464	299	528	371	233	859	659	21	789	32482	20595	1819	39	57464
AUG		33560	472	277	569	416	173	959	757	19	540	27523	15183	1911	54	55785
SEP		26832	303	301	629	427	186	1032	926	26	253	18114	9501	1840	84	51044
OKT		27767	296	296	782	482	214	1231	859	18	63	19034	10475	1968	62	53804
NOV		23206	203	240	574	422	205	1129	904	20	27	15101	7138	1816	7	47227
DES		23088	154	267	555	400	200	1023	671	19	6	17092	8406	1816	5	43975
2008		314600	3486	3290	6833	4872	2441	12855	9754	288	2779	239592	128792	21815	624	591839

TRAFIKKVERDIER

TAKSTGRUPPE

FYLKE : 15 Møre og Romsdal SELSKAP : 1 FJORD1 MRF
 SAMBAND : 2 FRA : VOLDA TIL : FOLKESTAD
 STREKNING :

År:2008

	ÅDT	YDT	HDT
Lengde < 5.0m			
Lengde 5.01 - 6.0m	860	880	819
Lengde 6.01 - 7.0m	10	11	7
Lengde 7.01 - 8.0m	9	11	5
Lengde 8.01 - 10.0m	19	25	6
Lengde 10.01 - 12.0m	13	16	7
Lengde 12.01 - 14.0m	7	7	7
Lengde 14.01 - 17.0m	35	45	15
Lengde 17.01 - 19.0m	27	35	10
Lengde 19.01 - 22.0m	1	1	0
Motorsykkkel	8	7	9
Voksne	655	601	763
Honnør/barn	352	305	447
Turer	60	63	53
Gjenstående biler	1	1	1
Sum PBE	1617	1837	1171

BEGRENSET TAKSTGRUPPEINDEKS

FYLKE : 15 Møre og Romsdal SELSKAP : 1 FJORD1 MRF
 SAMBAND : 2 FRA : VOLDA TIL : FOLKESTAD
 STREKNING :

VEGTYPE :

BEREGNINGÅR : 2008

BASISÅR : 2007

	LENGDE < 5.0m	LENGDE 5-6m	LENGDE 6-7m	LENGDE 7-8m	LENGDE 8-10m	LENGDE 10-12m	LENGDE 12-14m	LENGDE 14-17m	LENGDE 17-19m	LENGDE 19-22m	MOTOR SYKKEL	VOKSNE	HONNØR /BARN	TURER	GJENST BILER	PBE
JAN		9.4	-14.7	7.1	13.8	-8.2	9.5	8.4	1.2	66.7		8.5	11.4	9.1		6.8
FEB		12.3	60.6	20.0		4.0	9.8	2.7	-0.3	43.8	-28.6	2.0	10.9	1.0		7.7
MAR		50.0	72.6	16.7	12.1	19.4	29.8	21.1	12.6	21.4	-82.9	66.9	97.4	21.4		33.6
APR		10.7	45.0	22.9	36.1	12.2	2.9	59.0	28.8	-19.0	134.3	-10.6	-7.0	13.5		21.6
MAI		17.5	96.9	20.2	15.5	5.5	0.5	33.5	6.8	250.0	29.5	24.4	23.4	8.8		18.7
JUN		16.1	39.9	-0.3	5.1	0.5	12.2	27.2	7.9	-10.5	-1.3	18.4	23.0	7.9		14.9
JUL		13.9	15.4	7.9	22.2	-1.3	1.7	5.3	-9.5		22.3	5.7	11.7	-4.6		9.3
AUG		11.0	33.0	-3.8	4.4	0.7	-31.1	12.3	-12.1	72.7	19.5	12.3	14.9	6.1		6.1
SEP		14.3	69.3	11.9	15.4	12.1	-19.1	2.9	18.4	116.7	134.3	8.3	17.3	9.9		12.8
OKT		13.8	87.3	13.0	28.6	7.6	-3.2	5.0	-14.1	-37.9	-11.3	3.5	4.7	7.5		7.5
NOV		13.1	10.3	0.8	3.6	9.3	1.5	-4.2	0.1	17.6	285.7	4.6	12.5	10.3		6.2
DES		16.3	41.3	22.5	11.2	29.9	-3.4	15.2	-5.5	171.4	100.0	6.4	13.3	12.1		12.8
2008		15.8	42.1	10.9	13.7	7.0	-0.7	14.0	2.1	34.0	24.2	11.2	16.8	8.3		12.6

VARIASJONSKURVER TAKSTGRUPPER

ÅRSVARIASJON

FYLKE : 15 Møre og Romsdal SELSKAP : 1 FJORD1 MRF
 SAMBAND : 4 FRA : EIDSDAL TIL : LINGE
 STREKNING :

VEGTYPE :

År:2008

Mnd	LENGDE < 5.0m	LENGDE 5-6m	LENGDE 6-7m	LENGDE 7-8m	LENGDE 8-10m	LENGDE 10-12m	LENGDE 12-14m	LENGDE 14-17m	LENGDE 17-19m	LENGDE 19-22m	MOTOR SYKKEL	VOKSNE	HONNØR /BARN	TURER	GJENST BILER	PBE
JAN		5867	23	62	232	25	40	3	37			2269	1554	1144		7904
FEB		6298	37	50	268	57	41	3	43			2966	2009	1161	15	8710
MAR		7269	29	56	196	40	34	3	38	1	1	3899	2652	1069	4	9252
APR		8488	54	62	282	154	48	12	40	2	13	6364	2496	1068		11679
MAI		11305	179	131	247	559	101	10	59	2	314	17184	4757	1077	100	17452
JUN		20790	1143	206	325	1077	205	16	41	7	2364	41666	9394	1538	3069	33236
JUL		37280	1728	222	364	1222	181	18	44	3	3887	68504	21473	1781	6998	52348
AUG		27354	1083	189	294	916	141	17	16	8	2273	47898	14257	1804	366	38235
SEP		13139	202	131	266	307	63	9	40	11	346	14104	4909	1135	607	17880
OKT		10204	74	101	251	90	48	8	36	1	38	6683	3448	1178	41	13077
NOV		7400	34	84	196	66	41	10	36	1	5	4577	2125	1016	25	9687
DES		6838	24	53	105	38	51	5	22	1	7	4018	2242	1051	13	8390
2008		162232	4610	1347	3026	4551	994	114	452	37	9248	220132	71316	15022	11238	227851

TRAFIKKVERDIER

TAKSTGRUPPE

FYLKE : 15 Møre og Romsdal SELSKAP : 1 FJORD1 MRF
 SAMBAND : 4 FRA : EIDSDAL TIL : LINGE
 STREKNING :

År:2008

	ÅDT	YDT	HDT
Lengde < 5.0m			
Lengde 5.01 - 6.0m	443	460	409
Lengde 6.01 - 7.0m	13	13	11
Lengde 7.01 - 8.0m	4	5	1
Lengde 8.01 - 10.0m	8	11	2
Lengde 10.01 - 12.0m	12	14	10
Lengde 12.01 - 14.0m	3	3	2
Lengde 14.01 - 17.0m	0	0	0
Lengde 17.01 - 19.0m	1	2	0
Lengde 19.01 - 22.0m	0	0	0
Motorsykkkel	25	25	25
Voksne	601	601	602
Honnør/barn	195	185	215
Turer	41	43	38
Gjenstående biler	31		
Sum PBE	623	672	523

BEGRENSET TAKSTGRUPPEINDEKS

FYLKE : 15 Møre og Romsdal SELSKAP : 1 FJORD1 MRF
 SAMBAND : 4 FRA : EIDSDAL TIL : LINGE
 STREKNING :

VEGTYPE :

BEREGNINGÅR : 2008

BASISÅR : 2007

	LENGDE < 5.0m	LENGDE 5-6m	LENGDE 6-7m	LENGDE 7-8m	LENGDE 8-10m	LENGDE 10-12m	LENGDE 12-14m	LENGDE 14-17m	LENGDE 17-19m	LENGDE 19-22m	MOTOR SYKKEL	VOKSNE	HONNØR /BARN	TURER	GJENST BILER	PBE
JAN		4.2	91.7	26.5	112.8	-41.9	-2.4	50.0	27.6			1.9	3.9	-9.7		10.6
FEB		9.7	68.2	2.0	179.2	200.0	5.1	50.0	87.0			33.7	9.1	-0.2		23.7
MAR		-5.0	-32.6	-25.3	42.0	-27.3	-24.4	-25.0	26.7	-50.0	-92.3	-0.3	12.4	-17.3	-92.7	-3.5
APR		3.0	35.0	-26.2	135.0	48.1	6.7	300.0		-60.0	-53.6	0.3	-19.7	-13.3	-100.0	11.2
MAI		-2.8	-20.1	12.9	23.5	16.5	31.2	-9.1	1.7	100.0	-46.9	-2.8	2.9	-24.8	-75.6	2.0
JUN		-1.0	5.5	5.6	17.3	2.5	14.5	77.8		-12.5	-17.7	-0.1	-6.8	-23.9	251.9	1.5
JUL		-1.4	4.0	-17.2	33.3	0.2	-1.6	50.0	120.0	50.0	16.8	-5.3	0.0	-5.0	-61.8	0.2
AUG		0.9	-6.3	-25.3	-9.5	-12.2	-6.0	-19.0	220.0	33.3	5.5	-8.6	-2.9	-15.2	-83.0	-2.1
SEP		17.6	19.5	17.0	-6.0	-3.8	-6.0	-25.0	166.7	175.0	140.3	16.1	12.0	-12.6	148.8	14.6
OKT		11.3		-15.8	12.1	-1.1	-11.1	-80.5	-37.9		81.0	12.9	14.4	2.9	-75.0	5.1
NOV		4.7	-5.6	12.0	5.9	-10.8	28.1	-47.4	-5.3	-66.7	25.0	11.9	4.7	1.6		3.4
DES		4.7	4.3	1.9	-31.4	-17.4	50.0	-16.7	-26.7	-75.0	600.0	11.8	6.4	-3.4	-40.9	1.0
2008		2.2	1.5	-7.0	27.0	0.2	5.0	-19.7	16.8	2.8	1.0	-2.0	0.2	-11.3	-49.7	3.0

VARIASJONSKURVER TAKSTGRUPPER

ÅRSVARIASJON

FYLKE : 15 Møre og Romsdal SELSKAP : 1 FJORD1 MRF
 SAMBAND : 5 FRA : ØRSNESET TIL : MAGERHOLM
 STREKNING :

VEGTYPE :

År:2008

Mnd	LENGDE < 5.0m	LENGDE 5-6m	LENGDE 6-7m	LENGDE 7-8m	LENGDE 8-10m	LENGDE 10-12m	LENGDE 12-14m	LENGDE 14-17m	LENGDE 17-19m	LENGDE 19-22m	MOTOR SYKKEL	VOKSNE	HONNØR /BARN	TURER	GJENST BILER	PBE
JAN		55296	359	451	980	1314	230	1828	778	4	44	30870	16296	2456	202	91201
FEB		55902	322	485	887	1370	158	1704	748	11	38	31501	19492	2382	452	90198
MAR		59027	262	416	731	1248	144	1413	595	6	30	39055	25258	2719	623	88177
APR		57735	363	589	1004	1389	257	1897	735	12	186	31425	16070	2612	140	94955
MAI		59226	430	467	973	1226	222	1617	737	14	424	34841	19892	2656	1142	93124
JUN		61078	523	463	1049	1360	281	1698	773	19	532	39597	19532	2546	758	97547
JUL		55630	496	352	882	1023	189	857	617	7	571	42974	23427	2646	40	80967
AUG		64319	557	391	951	1290	309	1528	791	24	474	42463	22314	2621	300	99140
SEP		60934	500	437	991	1269	302	1791	833	26	264	33569	17051	2721	236	97998
OKT		62260	488	464	1121	1217	285	1727	834	7	66	32062	17329	2599	249	98899
NOV		55391	361	464	957	1055	282	1667	652	9	28	30103	14955	2632	106	88009
DES		57046	330	396	911	850	283	1405	525	9	25	32745	17418	2550	684	85168
2008	703844	4991	5375	11437	14611	2942	19132	8618	148	2682	421205	229034	31140	4932	1105383	

TRAFIKKVERDIER

TAKSTGRUPPE

FYLKE : 15 Møre og Romsdal SELSKAP : 1 FJORD1 MRF
 SAMBAND : 5 FRA : ØRSNESET TIL : MAGERHOLM
 STREKNING :

År:2008

	ÅDT	YDT	HDT
Lengde < 5.0m			
Lengde 5.01 - 6.0m	1923	2071	1623
Lengde 6.01 - 7.0m	14	17	6
Lengde 7.01 - 8.0m	15	20	4
Lengde 8.01 - 10.0m	31	43	8
Lengde 10.01 - 12.0m	40	54	11
Lengde 12.01 - 14.0m	8	10	5
Lengde 14.01 - 17.0m	52	72	11
Lengde 17.01 - 19.0m	24	33	5
Lengde 19.01 - 22.0m	0	1	0
Motorsykkkel	7	7	8
Voksne	1151	1098	1258
Honnør/barn	626	501	878
Turer	85	89	77
Gjenstående biler	13		
Sum PBE	3020	3556	1935

BEGRENSET TAKSTGRUPPEINDEKS

FYLKE : 15 Møre og Romsdal SELSKAP : 1 FJORD1 MRF
 SAMBAND : 5 FRA : ØRSNESET TIL : MAGERHOLM
 STREKNING :

VEGTYPE :

BEREGNINGÅR : 2008

BASISÅR : 2007

	LENGDE < 5.0m	LENGDE 5-6m	LENGDE 6-7m	LENGDE 7-8m	LENGDE 8-10m	LENGDE 10-12m	LENGDE 12-14m	LENGDE 14-17m	LENGDE 17-19m	LENGDE 19-22m	MOTOR SYKKEL	VOKSNE	HONNØR /BARN	TURER	GJENST BILER	PBE
JAN		9.3	11.5	30.0	8.3	-4.6	25.7	22.2	-8.9	-55.6	-21.4	3.9	6.7	-9.6	-40.4	8.5
FEB		10.4	0.9	55.9	-0.7	4.3	0.6	18.1	-4.7	-21.4	-15.6	8.1	-0.6	-9.0	-13.2	9.3
MAR		1.4	-29.4	11.2	-26.2	-23.3	-13.3	-14.3	-31.5	-40.0	-76.2	9.9	17.3	1.6	23.9	-6.9
APR		6.9	25.6	65.4	35.7	25.6	64.7	53.6	14.0	9.1	5.7	-8.7	-17.5	-3.4	-35.2	16.5
MAI		3.0	-7.5	3.8	-0.6	-11.4	21.3	-1.2	-9.3	-12.5	-6.2	2.4	11.7	-12.8	113.5	0.4
JUN		1.3	-13.3	-3.7		-17.5	36.4	2.0	-14.8	5.6	-23.3	-4.8	-2.3	-10.6	116.6	-1.4
JUL		-0.1	22.8	3.8	5.8	-16.8	45.4	-0.3	-8.6	-56.3	14.2	-6.9	-5.1	0.0	-37.5	-1.1
AUG		3.8	19.0	-13.1	1.0	-20.1	100.6	-5.7	-8.9	100.0	-3.7	-1.2	6.2	-1.5	60.4	0.6
SEP		9.0	24.1	10.1	4.6	-11.0	123.7	7.8	13.8	136.4	30.0	2.5	2.5	21.8	214.7	8.8
OKT		5.9	28.4	-4.9	5.3	-16.6	129.8	-8.1	-7.7	-53.3	-61.2	1.7	8.0	0.9	75.4	2.0
NOV		-1.1	8.7	-7.2	-11.1	-22.5	44.6	-14.3	-24.7	-25.0	-44.0	-3.0	8.2	6.1	-42.1	-6.5
DES		4.2	22.7	9.1	19.6	-15.8	139.8	4.9	-13.1	200.0	-10.7	0.2	-1.4	3.7	275.8	4.0
2008	4.4	7.9	10.7	2.3	-11.7	54.3	3.8	-9.5	0.7	-10.4	-0.1	2.5	-1.7	49.6	2.5	

VARIASJONSKURVER TAKSTGRUPPER

ÅRSVARIASJON

FYLKE : 15 Møre og Romsdal SELSKAP : 1 FJORD1 MRF
 SAMBAND : 6 FRA : GEIRANGER TIL : HELLESYLT
 STREKNING :

VEGTYPE :

År:2008

Mnd	LENGDE < 5.0m	LENGDE 5-6m	LENGDE 6-7m	LENGDE 7-8m	LENGDE 8-10m	LENGDE 10-12m	LENGDE 12-14m	LENGDE 14-17m	LENGDE 17-19m	LENGDE 19-22m	MOTOR SYKKEL	VOKSNE	HONNØR /BARN	TURER	GJENST BILER	PBE
JAN																
FEB																
MAR																
APR																
MAI		1721	24	3	11	243		14			162	12139	243	186		3202
JUN		4145	125	9	14	779	35	4			597	33446	1168	491	12	8805
JUL		8818	195	16	18	1012	14	1		1	877	48519	2788	596	862	14836
AUG		6377	150	11	13	701	6				474	34256	2143	513	155	10555
SEP		1102	21	1	6	151	2				33	7349	159	188		1981
OKT		177	2			6					1	619	25	60		217
NOV																
DES																
2008		22340	517	40	62	2892	57	19		1	2144	136328	6526	2034	1029	39596

TRAFIKKVERDIER

TAKSTGRUPPE

FYLKE : 15 Møre og Romsdal SELSKAP : 1 FJORD1 MRF
 SAMBAND : 6 FRA : GEIRANGER TIL : HELLESYLT
 STREKNING :

År:2008

	ÅDT	YDT	HDT
Lengde < 5.0m			
Lengde 5.01 - 6.0m	121	119	127
Lengde 6.01 - 7.0m	3	3	2
Lengde 7.01 - 8.0m	0	0	0
Lengde 8.01 - 10.0m	0	0	0
Lengde 10.01 - 12.0m	16	17	13
Lengde 12.01 - 14.0m	0	0	0
Lengde 14.01 - 17.0m	0	0	0
Lengde 17.01 - 19.0m			
Lengde 19.01 - 22.0m	0	0	
Motorsykkkel	12	11	12
Voksne	741	770	672
Honnør/barn	35	35	37
Turer	11	11	11
Gjenstående biler			
Sum PBE	215	219	206

BEGRENSET TAKSTGRUPPEINDEKS

FYLKE : 15 Møre og Romsdal SELSKAP : 1 FJORD1 MRF
 SAMBAND : 6 FRA : GEIRANGER TIL : HELLESYLT
 STREKNING :

VEGTYPE :

BEREGNINGÅR : 2008

BASISÅR : 2007

	LENGDE < 5.0m	LENGDE 5-6m	LENGDE 6-7m	LENGDE 7-8m	LENGDE 8-10m	LENGDE 10-12m	LENGDE 12-14m	LENGDE 14-17m	LENGDE 17-19m	LENGDE 19-22m	MOTOR SYKKEL	VOKSNE	HONNØR /BARN	TURER	GJENST BILER	PBE
JAN																
FEB																
MAR																
APR																
MAI		21.6	242.9	-62.5		7.5		600.0			45.9	17.1	-11.6	0.5		16.5
JUN		-4.6	60.3	-65.4	-44.0	-11.8	191.7				-14.8	-6.5	52.1	3.4	-60.0	-5.8
JUL		2.2	57.3	14.3	28.6	-7.9	600.0			-50.0	32.9	-2.8	-2.0	29.3	-44.5	0.0
AUG		-6.6	24.0	-15.4	-7.1	-21.0	20.0				1.1	-15.5	-12.3	22.1	-73.5	-11.4
SEP		-2.8	75.0	-66.7		-25.2	100.0				6.5	-11.2	6.0	-7.4		-11.9
OKT																
NOV																
DES																
2008		-0.9	50.6	-37.5	-11.4	-12.5	185.0	400.0		-50.0	8.7	-6.3	0.3	13.2	-52.6	-4.2

VARIASJONSKURVER TAKSTGRUPPER

ÅRSVARIASJON

FYLKE : 15 Møre og Romsdal SELSKAP : 1 FJORD1 MRF
 SAMBAND : 7 FRA : ÅRVIKA TIL : KOPARNES
 STREKNING :

VEGTYPE :

År:2008

Mnd	LENGDE < 5.0m	LENGDE 5-6m	LENGDE 6-7m	LENGDE 7-8m	LENGDE 8-10m	LENGDE 10-12m	LENGDE 12-14m	LENGDE 14-17m	LENGDE 17-19m	LENGDE 19-22m	MOTOR SYKKEL	VOKSNE	HONNØR /BARN	TURER	GJENST BILER	PBE
JAN		11280	72	125	295	256	45	201	146	2		5304	2843	1452		17647
FEB		11787	65	140	339	220	57	196	160	1	4	5336	3536	1374	56	18340
MAR		11051	45	74	244	207	40	102	105	13	9	5542	3688	1361		15743
APR		12645	112	137	314	263	67	255	217	24	65	5567	3444	1466		20690
MAI		14464	161	121	271	263	41	201	192	5	204	7345	5751	1439		21474
JUN		15823	231	104	288	244	46	189	192	3	188	8448	6520	1421	700	22882
JUL		16251	179	90	306	236	46	152	174	2	405	10889	7631	1451	33	22743
AUG		16663	231	114	266	256	47	145	140		350	10145	7653	1406	417	22931
SEP		13818	142	112	256	245	55	173	184		103	5988	4549	1478	32	20345
OKT		13584	120	96	315	250	33	151	185	2	18	6092	4126	1544	42	20001
NOV		11689	70	91	259	235	41	142	152			5171	3554	1407	11	17289
DES		11718	53	64	217	242	21	121	134	1		5634	3767	1374	36	16639
2008	160773	1481	1268	3370	2917	539	2028	1981	53	1346	81461	57062	17173	1327	236727	

TRAFIKKVERDIER

TAKSTGRUPPE

FYLKE : 15 Møre og Romsdal SELSKAP : 1 FJORD1 MRF
 SAMBAND : 7 FRA : ÅRVIKA TIL : KOPARNES
 STREKNING :

År:2008

	ÅDT	YDT	HDT
Lengde < 5.0m			
Lengde 5.01 - 6.0m	439	461	396
Lengde 6.01 - 7.0m	4	4	3
Lengde 7.01 - 8.0m	3	5	1
Lengde 8.01 - 10.0m	9	13	2
Lengde 10.01 - 12.0m	8	11	3
Lengde 12.01 - 14.0m	1	2	0
Lengde 14.01 - 17.0m	6	8	1
Lengde 17.01 - 19.0m	5	8	1
Lengde 19.01 - 22.0m	0	0	0
Motorsykkkel	4	3	5
Voksne	223	203	262
Honnør/barn	156	129	210
Turer	47	51	39
Gjenstående biler	4		
Sum PBE	647	740	459

BEGRENSET TAKSTGRUPPEINDEKS

FYLKE : 15 Møre og Romsdal SELSKAP : 1 FJORD1 MRF
 SAMBAND : 7 FRA : ÅRVIKA TIL : KOPARNES
 STREKNING :

VEGTYPE :

BEREGNINGÅR : 2008

BASISÅR : 2007

	LENGDE < 5.0m	LENGDE 5-6m	LENGDE 6-7m	LENGDE 7-8m	LENGDE 8-10m	LENGDE 10-12m	LENGDE 12-14m	LENGDE 14-17m	LENGDE 17-19m	LENGDE 19-22m	MOTOR SYKKEL	VOKSNE	HONNØR /BARN	TURER	GJENST BILER	PBE
JAN	10.4	28.6	58.2	-6.1	24.3	15.4	27.2	23.7				6.3	21.7	-8.4	-100.0	13.1
FEB	11.0	27.5	60.9	11.9	6.3	119.2	2.1	29.0	-75.0			13.4	19.1	-5.1	366.7	13.0
MAR	-12.3	-31.8	-26.7	-30.5	-10.0	-2.4	-46.3	-46.7	333.3	-59.1		-9.6	16.6	-16.4	-100.0	-18.7
APR	-2.9	27.3	6.2		28.9	123.3	72.3	22.6	1100.0	-20.7		-21.5	-30.4	-0.4	-100.0	8.4
MAI	-3.8	30.9	-26.2	-22.3	22.3	-16.3	-14.8	-3.0	150.0	-2.4		-2.3	-2.8	-8.1	-100.0	-4.5
JUN	-1.7	10.5	-23.5	-23.2	-6.5	15.0	-17.8	-6.3	200.0	-45.8		-10.3	-11.8	-6.9	21.5	-4.7
JUL	-11.8	1.1	-13.5	-5.8	19.8	12.2	-21.2	8.1		21.6		-15.4	-16.3	-11.0	-91.5	-9.2
AUG	-0.9	20.9	-7.3	-18.7	2.4	-2.1	-38.8	-23.5		121.5		3.9	12.0	-16.3	-12.0	-5.7
SEP	-2.5	20.3	5.7	-24.5	26.3	3.8	-28.5	-17.1		68.9		-10.5	3.9	-5.9	-22.0	-5.6
OKT	-5.9	8.1	-29.9	-20.3	4.6	-26.7	-43.7	-25.1		-5.3		-4.6	-10.1	-6.7	-76.8	-11.9
NOV	-6.8	-32.7	-6.2	-15.6	-6.4	-18.0	-47.8	-21.2				-10.8	13.6	-7.7	-42.1	-13.2
DES	-1.3	6.0	-28.1	-4.8	41.5	-44.7	-38.3	1.5	-66.7			-4.0	-4.5	-6.7	300.0	-3.3
2008	-3.1	10.2	-6.2	-14.2	11.1	7.8	-20.8	-8.2	168.4	9.0	-6.6	-2.8	-8.4	-41.0	-4.4	

VARIASJONSKURVER TAKSTGRUPPER

ÅRSVARIASJON

FYLKE : 15 Møre og Romsdal SELSKAP : 1 FJORD1 MRF
 SAMBAND : 9 FRA : SØLSNES TIL : ÅFARNES
 STREKNING :

VEGTYPE :

År:2008

Mnd	LENGDE < 5.0m	LENGDE 5-6m	LENGDE 6-7m	LENGDE 7-8m	LENGDE 8-10m	LENGDE 10-12m	LENGDE 12-14m	LENGDE 14-17m	LENGDE 17-19m	LENGDE 19-22m	MOTOR SYKKEL	VOKSNE	HONNØR /BARN	TURER	GJENST BILER	PBE
JAN		18076	242	164	979	502	273	1748	1350	43	5	13993	4778	1618	74	53053
FEB		19004	238	133	863	469	230	1602	1300	42	10	14114	6618	1464	115	51484
MAR		23279	288	141	790	481	229	1478	1220	32	6	18485	9046	1631	101	54042
APR		21510	319	265	1004	503	230	1715	1562	27	160	15990	6123	1598	129	58381
MAI		26894	521	241	918	564	260	1811	1345	55	416	22657	10552	1585	143	63527
JUN		30251	980	266	976	814	237	1769	1286	26	1354	32919	12931	1700	360	68364
JUL		47302	1468	294	902	769	257	1676	1104	16	1974	55696	24823	2394	2886	84294
AUG		35803	1000	312	963	667	229	1601	1141	20	1123	39810	16431	2097	609	70804
SEP		27321	552	341	962	633	223	1774	1440	35	380	23199	9592	1621	607	64994
OKT		25136	450	298	1063	614	211	1914	1456	22	40	19070	8626	1649	224	63645
NOV		19757	296	207	918	518	200	1623	1196	32	36	15332	5317	1389	720	52011
DES		20563	238	166	843	455	181	1397	986	22	10	17563	6953	1562	392	48202
2008		314896	6592	2828	11181	6989	2760	20108	15386	372	5514	288828	121790	20308	6360	732802

TRAFIKKVERDIER

TAKSTGRUPPE

FYLKE : 15 Møre og Romsdal SELSKAP : 1 FJORD1 MRF
 SAMBAND : 9 FRA : SØLSNES TIL : ÅFARNES
 STREKNING :

År:2008

	ÅDT	YDT	HDT
Lengde < 5.0m			
Lengde 5.01 - 6.0m	860	874	833
Lengde 6.01 - 7.0m	18	20	14
Lengde 7.01 - 8.0m	8	10	3
Lengde 8.01 - 10.0m	31	42	6
Lengde 10.01 - 12.0m	19	24	10
Lengde 12.01 - 14.0m	8	8	6
Lengde 14.01 - 17.0m	55	72	20
Lengde 17.01 - 19.0m	42	56	14
Lengde 19.01 - 22.0m	1	1	0
Motorsykkkel	15	15	16
Voksne	789	758	852
Honnør/barn	333	289	421
Turer	55	58	51
Gjenstående biler	17		
Sum PBE	2002	2355	1287

BEGRENSET TAKSTGRUPPEINDEKS

FYLKE : 15 Møre og Romsdal SELSKAP : 1 FJORD1 MRF
 SAMBAND : 9 FRA : SØLSNES TIL : ÅFARNES
 STREKNING :

VEGTYPE :

BEREGNINGÅR : 2008

BASISÅR : 2007

	LENGDE < 5.0m	LENGDE 5-6m	LENGDE 6-7m	LENGDE 7-8m	LENGDE 8-10m	LENGDE 10-12m	LENGDE 12-14m	LENGDE 14-17m	LENGDE 17-19m	LENGDE 19-22m	MOTOR SYKKEL	VOKSNE	HONNØR /BARN	TURER	GJENST BILER	PBE
JAN		7.7	38.3	100.0	-7.2	17.8	15.2	25.4	-4.7	104.8	66.7	-1.9	-1.8	6.8	45.1	8.7
FEB		13.2	36.8	60.2	-8.2	20.6	4.5	24.3	2.8	31.3	100.0	5.5	10.7	0.6	-36.5	11.8
MAR		12.9	30.3	10.2	-27.5	6.9	-9.1	-3.5	-16.0	-34.7	-75.0	18.1	31.4	0.3		-1.7
APR		-4.4	25.1	49.7	14.9	21.8	7.0	35.3	21.5	-22.9	23.1	-12.6	-31.5	5.6	0.0	11.7
MAI		5.5	6.3	-0.8	-12.8	6.8	18.7	13.3	-8.6	89.7	-31.0	4.1	10.7	-6.7	-19.2	3.4
JUN		0.7	4.8	-4.3	-8.6	-7.0	20.9	3.9	-14.0	-43.5	-0.9	-6.6	3.6	-1.4	46.9	-2.5
JUL		-0.3	16.7	34.9	-3.6	-4.5	-5.2	20.6	-10.9	-57.9	16.2	-1.1	-6.6	6.4	1.2	1.0
AUG		0.6	2.2	34.5	-13.3	-18.8	-15.2	6.2	-14.1	-13.0	-1.1	-1.1	-1.0	-11.5	79.6	-2.9
SEP		10.0	14.0	68.8	-1.5	11.2	-12.5	24.8	6.2	-43.5	336.8	6.4	11.7	-3.7	356.4	10.6
OKT		9.7	18.4	32.4	-3.5	16.7	-17.9	13.9	-3.8	-60.0	29.0	9.4	3.5	-2.3	-43.1	5.8
NOV		5.2	11.7	-11.5	-17.1	10.0	-21.6	6.2	-16.5	-50.8		2.8	0.7	-13.0	1746.2	-3.1
DES		6.7	-7.4	6.4	5.9	17.6	-27.0	11.8	-9.9	-50.0	400.0	11.1	4.2	3.9	639.6	2.8
2008		4.6	12.3	25.2	-7.7	4.9	-4.7	14.5	-5.9	-25.5	7.7	1.3	0.9	-1.5	38.4	3.3

VARIASJONSKURVER TAKSTGRUPPER

ÅRSVARIASJON

FYLKE : 15 Møre og Romsdal SELSKAP : 1 FJORD1 MRF
 SAMBAND : 11 FRA : HALSA TIL : KANESTRAUM
 STREKNING :

VEGTYPE :

År:2008

Mnd	LENGDE < 5.0m	LENGDE 5-6m	LENGDE 6-7m	LENGDE 7-8m	LENGDE 8-10m	LENGDE 10-12m	LENGDE 12-14m	LENGDE 14-17m	LENGDE 17-19m	LENGDE 19-22m	MOTOR SYKKEL	VOKSNE	HONNØR /BARN	TURER	GJENST BILER	PBE
JAN		15294	152	130	355	248	170	636	713	7	7	10939	3474	1530	88	31249
FEB		15862	132	94	357	266	150	657	594	26	1	11799	4269	1514	140	30945
MAR		17306	141	75	391	203	167	544	579	17	8	13794	5079	1660	57	31258
APR		20032	214	109	483	263	192	732	728	17	77	13284	6593	1673	841	37862
MAI		24142	299	137	404	215	161	708	754	14	442	17491	8574	1649	602	41640
JUN		26557	761	136	459	308	208	780	680	11	1031	23015	9010	1590	1226	46047
JUL		35379	972	191	468	313	225	699	689	17	1769	35724	15964	1757	1327	55480
AUG		30838	705	251	429	270	195	656	689	30	1179	27689	11632	1506	1666	49617
SEP		22999	246	178	437	256	174	671	806	20	329	16140	6469	1489	355	41136
OKT		21983	219	162	485	251	195	676	735	27	35	15795	6711	1505	665	39754
NOV		16519	153	89	379	170	173	578	616	17	5	12819	3759	1398	72	30924
DES		13961	86	84	326	159	147	459	439	19	5	10888	3714	1291	206	25263
2008		260872	4080	1636	4973	2922	2157	7796	8022	222	4888	209377	85248	18562	7245	461175

TRAFIKKVERDIER

TAKSTGRUPPE

FYLKE : 15 Møre og Romsdal SELSKAP : 1 FJORD1 MRF
 SAMBAND : 11 FRA : HALSA TIL : KANESTRAUM
 STREKNING :

År:2008

	ÅDT	YDT	HDT
Lengde < 5.0m			
Lengde 5.01 - 6.0m	713	738	661
Lengde 6.01 - 7.0m	11	12	9
Lengde 7.01 - 8.0m	4	6	2
Lengde 8.01 - 10.0m	14	18	4
Lengde 10.01 - 12.0m	8	10	4
Lengde 12.01 - 14.0m	6	6	5
Lengde 14.01 - 17.0m	21	28	8
Lengde 17.01 - 19.0m	22	29	7
Lengde 19.01 - 22.0m	1	1	0
Motorsykkkel	13	13	15
Voksne	572	531	654
Honnør/barn	233	206	287
Turer	51	54	44
Gjenstående biler	20		
Sum PBE	1260	1440	895

BEGRENSET TAKSTGRUPPEINDEKS

FYLKE : 15 Møre og Romsdal SELSKAP : 1 FJORD1 MRF
 SAMBAND : 11 FRA : HALSA TIL : KANESTRAUM
 STREKNING :

VEGTYPE :

BEREGNINGSÅR : 2008

BASISÅR : 2007

	LENGDE < 5.0m	LENGDE 5-6m	LENGDE 6-7m	LENGDE 7-8m	LENGDE 8-10m	LENGDE 10-12m	LENGDE 12-14m	LENGDE 14-17m	LENGDE 17-19m	LENGDE 19-22m	MOTOR SYKKEL	VOKSNE	HONNØR /BARN	TURER	GJENST BILER	PBE
JAN		5.8	90.0	66.7	-19.7	-17.1	-1.7	13.0	10.0	40.0		2.5	8.8	-5.1	91.3	5.7
FEB		7.5	50.0	40.3	6.6	-12.5	2.0	29.6	4.0	225.0	-83.3	1.2	4.5	11.6	-28.6	9.7
MAR		-3.3	9.3	-35.9	3.7	-27.5	-1.2	-2.9	-16.3	41.7	-46.7	5.7	18.8	9.1	-14.9	-6.3
APR		3.6	31.3	21.1	43.8	-0.4	18.5	49.7	27.1	-37.0	-18.9	-13.3	-17.1	1.4	91.1	14.2
MAI		1.7	16.3	-9.9	-6.5	-30.6	6.6	14.9	11.5	7.7	16.3	2.6	9.1	-3.2	-39.5	3.3
JUN		-1.2	-1.3	-12.3	8.3	-32.3	60.0	18.4	0.4	-42.1	-11.1	-2.0	-3.9	-7.6	-1.5	0.7
JUL		-3.1	-14.7	-11.2	22.8	-27.9	13.6	27.8	8.2	-22.7	11.6	-5.4	-8.4	-7.7	-73.2	-0.4
AUG		3.8	-4.6	27.4	-0.9	-19.4	-10.1	15.9	-9.9	36.4	11.5	-0.7	6.2	-16.2	-0.6	1.6
SEP		6.8	10.8	34.8	8.2	-8.2	-10.3	4.5	5.5	-13.0	82.8	2.4	20.9	-10.5	9.6	5.5
OKT		2.0	12.3	39.7	18.6	-11.3	6.0	-11.7	-9.7	125.0	-20.5	3.0	2.6	-15.4	126.2	-0.9
NOV		-6.7	8.5	-18.3	-16.0	-19.8	-7.5	-10.8	-7.1		-37.5	-0.1	-3.2	-17.1	350.0	-8.2
DES		-10.6	-14.0	-9.7	0.3	-21.3	-16.5	-10.4	-19.6	90.0	66.7	-10.7	-13.1	-16.4		-11.9
2008		0.5	1.4	7.6	4.7	-20.1	3.3	10.2	0.0	16.8	7.7	-1.7	0.1	-6.9	-29.3	1.1

VARIASJONSKURVER TAKSTGRUPPER

ÅRSVARIASJON

FYLKE : 15 Møre og Romsdal SELSKAP : 1 FJORD1 MRF
 SAMBAND : 14 FRA : BREMSNES TIL : KRISTIANSUND
 STREKNING :

VEGTYPE :

År:2008

Mnd	LENGDE < 5.0m	LENGDE 5-6m	LENGDE 6-7m	LENGDE 7-8m	LENGDE 8-10m	LENGDE 10-12m	LENGDE 12-14m	LENGDE 14-17m	LENGDE 17-19m	LENGDE 19-22m	MOTOR SYKKEL	VOKSNE	HONNØR /BARN	TURER	GJENST BILER	PBE
JAN		20336	129	104	466	61	7	175	189	8	39	18681	7204	751	376	26736
FEB		20075	96	118	441	50	20	206	149	14	33	17238	8298	571	965	26286
MAR		20176	121	105	365	61	29	142	151	12	79	17685	8657	564	817	25747
APR		22449	180	156	493	67	30	145	227	10	404	20475	9507	619	250	29599
MAI		23220	190	138	426	93	29	150	183	9	713	21730	11097	617	491	29849
JUN		25738	390	177	436	174	47	142	203	3	990	29516	12807	565	658	33645
JUL		32521	693	194	375	160	64	167	203	5	1733	39090	20108	799	215	41378
AUG		27797	457	184	351	163	68	173	159	6	1125	32519	15147	767	770	35537
SEP		23696	212	161	433	95	52	183	203	16	562	21491	9819	558	440	31132
OKT		23506	166	146	500	80	37	160	280	16	185	21617	9982	545	388	31404
NOV		21330	156	153	439	78	32	190	223	7	59	19151	8404	539	246	28497
DES		22815	155	105	367	55	19	134	175	7	30	18588	9762	463	325	28554
2008		283659	2945	1741	5092	1137	434	1967	2345	113	5952	277781	130792	7358	5941	368364

TRAFIKKVERDIER

TAKSTGRUPPE

FYLKE : 15 Møre og Romsdal SELSKAP : 1 FJORD1 MRF
 SAMBAND : 14 FRA : BREMSNES TIL : KRISTIANSUND
 STREKNING :

År:2008

	ÅDT	YDT	HDT
Lengde < 5.0m			
Lengde 5.01 - 6.0m	775	882	559
Lengde 6.01 - 7.0m	8	10	5
Lengde 7.01 - 8.0m	5	6	2
Lengde 8.01 - 10.0m	14	19	3
Lengde 10.01 - 12.0m	3	4	2
Lengde 12.01 - 14.0m	1	1	1
Lengde 14.01 - 17.0m	5	7	1
Lengde 17.01 - 19.0m	6	9	1
Lengde 19.01 - 22.0m	0	0	0
Motorsykkkel	16	16	17
Voksne	759	818	639
Honnør/barn	357	352	368
Turer	20	22	17
Gjenstående biler	16		
Sum PBE	1006	1191	633

BEGRENSET TAKSTGRUPPEINDEKS

FYLKE : 15 Møre og Romsdal SELSKAP : 1 FJORD1 MRF
 SAMBAND : 14 FRA : BREMSNES TIL : KRISTIANSUND
 STREKNING :

VEGTYPE :

BEREGNINGÅR : 2008

BASISÅR : 2007

	LENGDE < 5.0m	LENGDE 5-6m	LENGDE 6-7m	LENGDE 7-8m	LENGDE 8-10m	LENGDE 10-12m	LENGDE 12-14m	LENGDE 14-17m	LENGDE 17-19m	LENGDE 19-22m	MOTOR SYKKEL	VOKSNE	HONNØR /BARN	TURER	GJENST BILER	PBE
JAN		3.2	74.3	-6.3	-2.5	8.9	-41.7	47.1	-17.5	33.3	-2.5	1.8	2.1	-2.3	235.7	3.0
FEB		8.7	29.7	34.1	0.9	-2.0	25.0	119.1	-27.7	366.7	43.5	-7.1	1.5	-29.9	368.4	9.4
MAR		-7.1	40.7	16.7	-23.2	-6.2	262.5	10.1	-34.3	71.4	-38.8	-18.2	-0.2	-26.1	509.7	-8.3
APR		9.7	85.6	73.3	31.8		200.0	13.3	10.7	66.7	141.9	5.0	-3.4	-17.5	-35.7	12.9
MAI		0.5		29.0	-9.0	25.7	26.1	8.7	-35.6	12.5	65.0	0.0	1.0	-14.5	35.3	-2.1
JUN		-1.4	-4.6	46.3	-8.4	-18.3	-4.1	6.0	-27.5	-80.0	-8.2	-3.0	-14.0	-18.2	-11.3	-3.9
JUL		-3.3	17.5	30.2	-7.6	-17.5	39.1	35.8	-19.8	-16.7	12.1	-3.5	-4.9	-13.4	-69.4	-2.6
AUG		-1.8	26.2	31.4	-20.2	-11.4	94.3	58.7	-47.7	-25.0	-4.9	5.2	2.1	-10.3	60.4	-3.4
SEP		6.0	91.0	40.0	0.9	-3.1	147.6	32.6	-14.3	33.3	81.3	10.6	5.9	-24.6	44.3	6.9
OKT		0.0	39.5	10.6	9.9	21.2	5.7	-13.0	8.1	-5.9	-31.5	7.6	-3.2	-12.8	210.4	1.3
NOV		-0.9	56.0	28.6	1.9	56.0	113.3	25.0	-13.9	-36.4	-33.7	8.1	3.8	-6.9	-0.8	0.8
DES		10.4	82.4	-22.2	11.9	31.0	171.4	41.1	-14.2	-30.0	-44.4	-5.0	4.7	-31.3	157.9	9.9
2008		1.5	28.2	24.6	-2.0	-2.0	56.7	27.5	-20.5	3.7	11.9	-0.2	-1.4	-17.4	51.1	1.4

VARIASJONSKURVER TAKSTGRUPPER

ÅRSVARIASJON

FYLKE : 15 Møre og Romsdal SELSKAP : 1 FJORD1 MRF
 SAMBAND : 15 FRA : VOLDA TIL : LAUVSTAD
 STREKNING :

VEGTYPE :

År:2008

Mnd	LENGDE < 5.0m	LENGDE 5-6m	LENGDE 6-7m	LENGDE 7-8m	LENGDE 8-10m	LENGDE 10-12m	LENGDE 12-14m	LENGDE 14-17m	LENGDE 17-19m	LENGDE 19-22m	MOTOR SYKKEL	VOKSNE	HONNØR /BARN	TURER	GJENST BILER	PBE
JAN		7766	72	56	115	67	2	27	56		4	5977	3246	838		9808
FEB		7526	67	37	90	59		31	73	1	7	5449	3357	798		9534
MAR		7482	66	34	87	46		25	45	1	8	5922	3506	839		9105
APR		8580	75	51	115	69	8	42	68		40	6620	3696	864		10899
MAI		8789	73	68	90	50	5	32	76		91	6479	4348	900		10942
JUN		9168	97	82	104	58	5	61	65		62	6606	4599	867		11639
JUL		8144	64	51	174	23	3	42	55	3	89	5989	4359	870		10315
AUG		8748	63	65	105	41	2	28	81	1	105	6563	4506	889		10889
SEP		8765	89	77	97	69		34	84	1	52	7528	3965	878		11172
OKT		8687	75	29	112	60	4	26	74	1	38	7034	3665	893		10810
NOV		8197	64	81	142	62	1	34	60	1	9	6173	3408	834		10477
DES		8416	42	34	91	42		33	43	2	4	6847	3982	843		10052
2008	100268	847	665	1322	646	30	415	780	11	509	77187	46637	10313	125642		

TRAFIKKVERDIER

TAKSTGRUPPE

FYLKE : 15 Møre og Romsdal SELSKAP : 1 FJORD1 MRF
 SAMBAND : 15 FRA : VOLDA TIL : LAUVSTAD
 STREKNING :

År:2008

	ÅDT	YDT	HDT
Lengde < 5.0m			
Lengde 5.01 - 6.0m	274	313	195
Lengde 6.01 - 7.0m	2	3	1
Lengde 7.01 - 8.0m	2	3	0
Lengde 8.01 - 10.0m	4	5	1
Lengde 10.01 - 12.0m	2	2	0
Lengde 12.01 - 14.0m	0	0	0
Lengde 14.01 - 17.0m	1	2	0
Lengde 17.01 - 19.0m	2	3	0
Lengde 19.01 - 22.0m	0	0	0
Motorsykkel	1	1	1
Voksne	211	239	154
Honnør/barn	127	129	124
Turer	28	29	26
Gjenstående biler	0	0	
Sum PBE	343	408	213

BEGRENSET TAKSTGRUPPEINDEKS

FYLKE : 15 Møre og Romsdal SELSKAP : 1 FJORD1 MRF
 SAMBAND : 15 FRA : VOLDA TIL : LAUVSTAD
 STREKNING :

VEGTYPE :

BEREGNINGÅR : 2008

BASISÅR : 2007

	LENGDE < 5.0m	LENGDE 5-6m	LENGDE 6-7m	LENGDE 7-8m	LENGDE 8-10m	LENGDE 10-12m	LENGDE 12-14m	LENGDE 14-17m	LENGDE 17-19m	LENGDE 19-22m	MOTOR SYKKEL	VOKSNE	HONNØR /BARN	TURER	GJENST BILER	PBE
JAN		5.7	176.9	-5.1	-6.5	1.5	-33.3	-47.1	86.7			-7.1	4.7	-4.0		5.8
FEB		8.0	31.4	32.1	-16.7	1.7		-22.5	160.7		75.0	-5.1	7.8	4.3		10.6
MAR		-7.5	20.0	-72.1	-38.7	-32.4		-45.7	-25.0	-87.5	-46.7	-3.1	5.0	-3.3		-14.6
APR		13.7	36.4	-52.8	5.5	27.8	166.7	82.6	19.3		150.0	13.5	-0.7	7.1		13.4
MAI		5.5	30.4	-41.4	-31.8	-27.5	400.0	-5.9	11.8		23.0	-2.0	-2.2	4.0		1.1
JUN		12.3	136.6	-20.4	-41.2	-17.1	66.7	69.4	3.2		-10.1	5.8	3.8	4.1		8.7
JUL		5.8	16.4		50.0	-51.1	200.0	35.5	-6.8		-1.1	-2.1	-0.6	1.8		6.7
AUG		2.2	26.0	-32.3	-20.5	-48.8			20.9	-75.0	47.9	0.8	6.8	0.1		-0.6
SEP		4.9	23.6		-22.4	7.8		25.9	27.3	-75.0	73.3	10.6	1.0	6.3		5.2
OKT		4.5		-68.8	-18.2	-18.9	300.0	-64.4	25.4	-50.0	18.8	-0.3	-0.5	5.1		-1.6
NOV		0.2	42.2	17.4	42.0	1.6	-50.0	-8.1	15.4	-50.0	-18.2	-0.8	-3.6	5.3		3.0
DES		7.5	-12.5	-17.1	1.1	-22.2		-2.9	-17.3		100.0	12.5	6.2	16.8		4.5
2008	5.1	34.7	-30.9	-11.3	-15.6	100.0	-9.8	18.0	-65.2	22.0	1.9	2.2	3.7	3.2		

VARIASJONSKURVER TAKSTGRUPPER

ÅRSVARIASJON

FYLKE : 15 Møre og Romsdal SELSKAP : 1 FJORD1 MRF
 SAMBAND : 16 FRA : EIKSUND TIL : RJÅNESET
 STREKNING :

VEGTYPE :

År:2008

Mnd	LENGDE < 5.0m	LENGDE 5-6m	LENGDE 6-7m	LENGDE 7-8m	LENGDE 8-10m	LENGDE 10-12m	LENGDE 12-14m	LENGDE 14-17m	LENGDE 17-19m	LENGDE 19-22m	MOTOR SYKKEL	VOKSNE	HONNØR /BARN	TURER	GJENST BILER	PBE
JAN		24072	59	177	322	193	129	228	277	5	17	11215	6430	1566	162	32586
FEB		18325	60	111	202	153	102	179	192	5	11	8523	6210	1126	13	24539
MAR																
APR																
MAI																
JUN																
JUL																
AUG																
SEP																
OKT																
NOV																
DES																
2008		42397	119	288	524	346	231	407	469	10	28	19738	12640	2692	175	57124

TRAFIKKVERDIER

TAKSTGRUPPE

FYLKE : 15 Møre og Romsdal SELSKAP : 1 FJORD1 MRF
 SAMBAND : 16 FRA : EIKSUND TIL : RJÅNESET
 STREKNING :

År:2008

	ÅDT	YDT	HDT
Lengde < 5.0m			
Lengde 5.01 - 6.0m	707	825	408
Lengde 6.01 - 7.0m	2	3	1
Lengde 7.01 - 8.0m	5	6	2
Lengde 8.01 - 10.0m	9	12	1
Lengde 10.01 - 12.0m	6	7	2
Lengde 12.01 - 14.0m	4	5	1
Lengde 14.01 - 17.0m	7	9	1
Lengde 17.01 - 19.0m	8	11	0
Lengde 19.01 - 22.0m	0	0	0
Motorsykkkel	0	0	1
Voksne	329	339	304
Honnør/barn	211	192	257
Turer	45	50	33
Gjenstående biler	3	4	0
Sum PBE	952	1148	457

BEGRENSET TAKSTGRUPPEINDEKS

FYLKE : 15 Møre og Romsdal SELSKAP : 1 FJORD1 MRF
 SAMBAND : 16 FRA : EIKSUND TIL : RJÅNESET
 STREKNING :

VEGTYPE :

BEREGNINGSÅR : 2008

BASISÅR : 2007

	LENGDE < 5.0m	LENGDE 5-6m	LENGDE 6-7m	LENGDE 7-8m	LENGDE 8-10m	LENGDE 10-12m	LENGDE 12-14m	LENGDE 14-17m	LENGDE 17-19m	LENGDE 19-22m	MOTOR SYKKEL	VOKSNE	HONNØR /BARN	TURER	GJENST BILER	PBE
JAN		6.9	-34.4	37.2	0.6	-30.3	53.6	10.1	-18.5	400.0	325.0	12.8	9.4	-11.1		3.6
FEB		-14.5	-21.1		-27.9	-37.3	41.7	3.5	-40.4		22.2	-11.8	-11.1	-27.4		-16.8
MAR																
APR																
MAI																
JUN																
JUL																
AUG																
SEP																
OKT																
NOV																
DES																
2008		-3.6	-28.3	20.0	-12.7	-33.6	48.1	7.1	-29.2	66.7	115.4	0.7	-1.8	-18.8		-6.2

VARIASJONSKURVER TAKSTGRUPPER

ÅRSVARIASJON

FYLKE : 15 Møre og Romsdal SELSKAP : 1 FJORD1 MRF
 SAMBAND : 17 FRA : LEKNESET TIL : SÆBØ
 STREKNING :

VEGTYPE :

År:2008

Mnd	LENGDE < 5.0m	LENGDE 5-6m	LENGDE 6-7m	LENGDE 7-8m	LENGDE 8-10m	LENGDE 10-12m	LENGDE 12-14m	LENGDE 14-17m	LENGDE 17-19m	LENGDE 19-22m	MOTOR SYKKEL	VOKSNE	HONNØR /BARN	TURER	GJENST BILER	PBE
JAN		1550	29	21	124	4	1	3	4	4		1136	388	642		2344
FEB		1613	18	21	108	5		4	5	6	1	1112	520	612		2354
MAR		2064	26	24	107	4	1	9	3	5	1	1697	692	725		2850
APR		2856	29	45	92	5	3	15	11	5	16	2002	723	737		3803
MAI		3869	44	21	102	11		8	20	4	92	3208	1550	932		4878
JUN		4453	59	46	127	45	9	3	10	8	168	4630	2673	1005		5829
JUL		6678	81	34	103	41	10	5	17	8	244	7371	3970	1234	18	8096
AUG		5551	49	49	108	37	2	13	31	7	141	5797	3002	1056	22	7030
SEP		3396	38	32	118	18	1	8	26	3	40	2959	1428	846	40	4559
OKT		2491	33	23	129	8		6	25	5	4	1626	934	764		3579
NOV		1679	28	17	90	2		4	17	3	2	1150	519	598		2423
DES		1566	20	15	77	1		9	6	3		1257	584	672		2163
2008		37766	454	348	1285	181	27	87	175	61	709	33945	16983	9823	80	49909

TRAFIKKVERDIER

TAKSTGRUPPE

FYLKE : 15 Møre og Romsdal SELSKAP : 1 FJORD1 MRF
 SAMBAND : 17 FRA : LEKNESET TIL : SÆBØ
 STREKNING :

År:2008

	ÅDT	YDT	HDT
Lengde < 5.0m			
Lengde 5.01 - 6.0m	103	103	103
Lengde 6.01 - 7.0m	1	1	1
Lengde 7.01 - 8.0m	1	1	0
Lengde 8.01 - 10.0m	4	5	1
Lengde 10.01 - 12.0m	0	1	0
Lengde 12.01 - 14.0m	0	0	0
Lengde 14.01 - 17.0m	0	0	0
Lengde 17.01 - 19.0m	0	1	0
Lengde 19.01 - 22.0m	0	0	0
Motorsykkkel	2	1	3
Voksne	93	89	100
Honnør/barn	46	40	60
Turer	27	28	25
Gjenstående biler	0	0	
Sum PBE	136	145	119

BEGRENSET TAKSTGRUPPEINDEKS

FYLKE : 15 Møre og Romsdal SELSKAP : 1 FJORD1 MRF
 SAMBAND : 17 FRA : LEKNESET TIL : SÆBØ
 STREKNING :

VEGTYPE :
 BEREGNINGÅR : 2008
 BASISÅR : 2007

	LENGDE < 5.0m	LENGDE 5-6m	LENGDE 6-7m	LENGDE 7-8m	LENGDE 8-10m	LENGDE 10-12m	LENGDE 12-14m	LENGDE 14-17m	LENGDE 17-19m	LENGDE 19-22m	MOTOR SYKKEL	VOKSNE	HONNØR /BARN	TURER	GJENST BILER	PBE
JAN		12.7	11.5	40.0	59.0	300.0			33.3	-20.0		-5.2	-15.1	3.7		22.5
FEB		18.0	-18.2	50.0	52.1			100.0	400.0	-14.3		11.7	-6.6	5.0		25.3
MAR		23.4	-16.1	50.0	17.6	300.0		12.5	-40.0	-28.6	-66.7	15.1	22.0	1.1		19.5
APR		24.7	7.4	181.3	31.4	-16.7			10.0	-37.5	-33.3	-1.8	-24.3	-8.8		24.4
MAI		16.2	7.3	-32.3	-8.9	-26.7		-79.5	-25.9	-42.9	26.0	-2.6	-9.5	3.0		2.7
JUN		-7.4	-30.6	-6.1	-16.4	-10.0	28.6	-85.0	11.1	-33.3	-2.9	-8.5	2.4	-8.1		-10.8
JUL		1.0	84.1		-1.9	-25.5	100.0	150.0	6.3	33.3	41.0	-2.0	6.7	9.0		2.1
AUG		11.0	-31.0	14.0	-26.0	-26.0	-71.4	116.7	181.8	16.7		-6.0	16.1	-6.1		8.0
SEP		19.1	-19.1	-13.5	-14.5	-69.5	-50.0		85.7	-50.0	207.7	2.1	25.2	8.9		7.2
OKT		-1.3	-21.4	-64.1	-22.3	60.0		-33.3	150.0	-37.5	-71.4	-12.7	-16.9	-0.1		-6.4
NOV		-5.4	-20.0	-51.4	-21.7	-71.4		-42.9	750.0	-70.0		-5.2	3.2	-9.5		-9.9
DES		-14.0	-48.7	-50.0	-34.7	-50.0		80.0	20.0	-66.7		-11.0	-12.7	6.2		-20.1
2008		6.6	-11.0	-9.4	-5.7	-29.9	4.8	-30.6	54.9	-33.0	14.9	-3.4	2.3	0.0	-81.8	3.0

VARIASJONSKURVER TAKSTGRUPPER

ÅRSVARIASJON

FYLKE : 15 Møre og Romsdal SELSKAP : 1 FJORD1 MRF
 SAMBAND : 18 FRA : HAREID TIL : SULESUND
 STREKNING :

VEGTYPE :

År:2008

Mnd	LENGDE < 5.0m	LENGDE 5-6m	LENGDE 6-7m	LENGDE 7-8m	LENGDE 8-10m	LENGDE 10-12m	LENGDE 12-14m	LENGDE 14-17m	LENGDE 17-19m	LENGDE 19-22m	MOTOR SYKKEL	VOKSNE	HONNØR /BARN	TURER	GJENST BILER	PBE
JAN		51180	345	422	1483	786	101	1836	763	21	5	23024	12453	1882		85535
FEB		52596	290	367	1502	750	102	1957	801	30	24	24626	14671	1781	168	87915
MAR		51794	247	362	1252	683	79	1596	690	28	56	27469	16086	1871	26	81837
APR		59598	418	440	1615	874	100	1976	995	36	330	27791	14453	1847	403	98622
MAI		61574	507	443	1491	764	98	1854	926	24	796	31770	20607	1862	424	98170
JUN		63067	598	473	1554	791	102	2020	889	21	743	33980	21424	1790	599	101273
JUL		57798	535	381	1320	731	89	1544	717	15	912	36825	25524	1883	271	89046
AUG		61857	566	378	1377	760	103	1570	743	25	841	35009	23036	1875	112	94264
SEP		59681	481	358	1509	857	109	1850	867	17	448	27140	17223	1780	531	95896
OKT		60695	460	410	1659	859	103	2231	1010	18	107	27736	17829	1907	572	101688
NOV		54752	340	327	1397	718	86	2063	851	7	20	24408	15500	1707	447	90428
DES		53274	280	327	1270	673	50	1824	689	11	5	26447	15970	1739	254	84655
2008	687866	5067	4688	17429	9246	1122	22321	9941	253	4287	346225	214776	21924	3807	1109329	

TRAFIKKVERDIER

TAKSTGRUPPE

FYLKE : 15 Møre og Romsdal SELSKAP : 1 FJORD1 MRF
 SAMBAND : 18 FRA : HAREID TIL : SULESUND
 STREKNING :

År:2008

	ÅDT	YDT	HDT
Lengde < 5.0m			
Lengde 5.01 - 6.0m	1879	2068	1498
Lengde 6.01 - 7.0m	14	16	9
Lengde 7.01 - 8.0m	13	17	4
Lengde 8.01 - 10.0m	48	67	8
Lengde 10.01 - 12.0m	25	33	9
Lengde 12.01 - 14.0m	3	4	1
Lengde 14.01 - 17.0m	61	85	12
Lengde 17.01 - 19.0m	27	38	5
Lengde 19.01 - 22.0m	1	1	0
Motorsykkkel	12	11	13
Voksne	946	867	1106
Honnør/barn	587	488	788
Turer	60	64	52
Gjenstående biler	10		
Sum PBE	3031	3647	1783

BEGRENSET TAKSTGRUPPEINDEKS

FYLKE : 15 Møre og Romsdal SELSKAP : 1 FJORD1 MRF
 SAMBAND : 18 FRA : HAREID TIL : SULESUND
 STREKNING :

VEGTYPE :

BEREGNINGÅR : 2008

BASISÅR : 2007

	LENGDE < 5.0m	LENGDE 5-6m	LENGDE 6-7m	LENGDE 7-8m	LENGDE 8-10m	LENGDE 10-12m	LENGDE 12-14m	LENGDE 14-17m	LENGDE 17-19m	LENGDE 19-22m	MOTOR SYKKEL	VOKSNE	HONNØR /BARN	TURER	GJENST BILER	PBE
JAN	11.0	106.6	63.6	-1.1	45.0	31.2	12.4	8.8	950.0	-28.6	15.4	5.8	12.3		12.7	
FEB	20.1	63.8	42.8	6.4	48.2	56.9	21.7	9.1	15.4	118.2	20.8	14.5	9.1		20.0	
MAR	-2.6	-2.0	-5.2	-20.6	1.5	-1.3	-3.7	-23.1	211.1	-46.2	16.0	17.0	1.1		-5.6	
APR	19.1	63.9	8.9	29.0	64.3	19.0	41.0	19.0	100.0	34.7	3.7	-13.3	0.9		24.5	
MAI	8.0	80.4	-9.8	2.9	28.8	-4.9	4.5	-5.3	-33.3	1.9	6.7	9.3	-2.1		6.6	
JUN	7.5	58.2	-11.8	-5.4	12.8	-17.7	17.6	-8.9	110.0	-14.5	7.1	-1.5	-6.6		6.7	
JUL	3.5	33.4	2.1	-6.3	30.5	-8.2	9.1	1.7	-25.0	30.5	-1.8	-2.1	-1.9		4.5	
AUG	1.3	40.4	-15.1	-13.6	18.6	3.0	-6.3	-12.0	31.6	49.6	4.1	6.1	-4.6		-0.9	
SEP	7.9	46.6	-10.9	1.2	45.5	6.9	6.6	0.1	-65.3	134.6	2.4	2.3	-3.9		7.5	
OKT	3.7	60.8	-14.8	0.7	30.3	-12.7	-10.2	3.3	38.5	-38.9	5.6	1.4	-1.1		1.9	
NOV	0.1	6.9	-38.6	-8.9	0.4	4.9	-20.1	-3.8	-41.7	-33.3	1.1	13.0	-10.3		-5.4	
DES	4.2	5.3	-11.4	12.6	27.5	-42.5	4.3	6.2	-15.4	-50.0	1.4	-2.6	-3.4		5.1	
2008	6.6	44.3	-4.9	-1.2	27.7	0.3	4.1	-1.1	11.5	16.4	6.1	3.3	-1.1		5.9	

VARIASJONSKURVER TAKSTGRUPPER

ÅRSVARIASJON

FYLKE : 15 Møre og Romsdal SELSKAP : 1 FJORD1 MRF
 SAMBAND : 20 FRA : BRATTVÅG TIL : DRYNA
 STREKNING :

VEGTYPE :

År:2008

Mnd	LENGDE < 5.0m	LENGDE 5-6m	LENGDE 6-7m	LENGDE 7-8m	LENGDE 8-10m	LENGDE 10-12m	LENGDE 12-14m	LENGDE 14-17m	LENGDE 17-19m	LENGDE 19-22m	MOTOR SYKKEL	VOKSNE	HONNØR /BARN	TURER	GJENST BILER	PBE
JAN		6287	32	63	180	151	6	164	112	3	11	3760	1656	2219	3	10459
FEB		6332	23	70	201	138	2	207	101	3	10	3790	2021	2038	3	10713
MAR		7030	22	70	177	107	2	189	103	8	20	4605	2513	2173		11114
APR		7493	43	87	207	138	3	283	122	9	73	4337	2137	2304		12840
MAI		8402	59	94	168	123	2	189	100	5	114	5161	3664	2305	20	12665
JUN		8852	61	73	182	145	8	218	120	6	108	5473	3856	2405	64	13676
JUL		9246	72	65	150	118	3	159	80	9	158	6799	4955	2447	2	13031
AUG		8874	54	73	179	133	3	130	66	4	110	6231	4234	2348	30	12430
SEP		7812	55	76	214	124	6	176	86	6	68	4538	2636	2348		12003
OKT		8204	30	82	229	155	1	220	106	6	15	4613	2833	2451	7	13048
NOV		7227	54	59	133	117	9	174	92	3	4	3998	2006	2193	6	11017
DES		7700	47	67	145	123	14	133	63	6	6	4610	2523	2193	12	11089
2008		93459	552	879	2165	1572	59	2242	1151	68	697	57915	35034	27424	147	144084

TRAFIKKVERDIER

TAKSTGRUPPE

FYLKE : 15 Møre og Romsdal SELSKAP : 1 FJORD1 MRF
 SAMBAND : 20 FRA : BRATTVÅG TIL : DRYNA
 STREKNING :

År:2008

	ÅDT	YDT	HDT
Lengde < 5.0m			
Lengde 5.01 - 6.0m	255	273	220
Lengde 6.01 - 7.0m	2	2	1
Lengde 7.01 - 8.0m	2	3	1
Lengde 8.01 - 10.0m	6	8	1
Lengde 10.01 - 12.0m	4	6	1
Lengde 12.01 - 14.0m	0	0	0
Lengde 14.01 - 17.0m	6	9	1
Lengde 17.01 - 19.0m	3	4	0
Lengde 19.01 - 22.0m	0	0	0
Motorsykkkel	2	2	2
Voksne	158	154	167
Honnør/barn	96	81	125
Turer	75	86	53
Gjenstående biler	0	0	0
Sum PBE	394	464	252

BEGRENSET TAKSTGRUPPEINDEKS

FYLKE : 15 Møre og Romsdal SELSKAP : 1 FJORD1 MRF
 SAMBAND : 20 FRA : BRATTVÅG TIL : DRYNA
 STREKNING :

VEGTYPE :

BEREGNINGÅR : 2008

BASISÅR : 2007

	LENGDE < 5.0m	LENGDE 5-6m	LENGDE 6-7m	LENGDE 7-8m	LENGDE 8-10m	LENGDE 10-12m	LENGDE 12-14m	LENGDE 14-17m	LENGDE 17-19m	LENGDE 19-22m	MOTOR SYKKEL	VOKSNE	HONNØR /BARN	TURER	GJENST BILER	PBE
JAN		3.5	52.4	6.8	0.6	23.8		-14.1	53.4	-84.2	-35.3	9.7	12.1	0.7		3.8
FEB		4.9	-14.8	14.8	-1.0	45.3	-60.0	-5.0	68.3	-85.7	11.1	15.2	-2.5	-1.6	-40.0	6.0
MAR		-2.5	-42.1	-30.7	-16.9	-13.7	-66.7	-31.0	25.6	-38.5	-51.2	19.9	23.7	-7.3		-8.7
APR		-0.1	138.9	-20.2	-7.2	32.7	-66.7	122.8	103.3	-43.8	30.4	-8.0	-24.1	4.0	-100.0	15.1
MAI		3.1	37.2	30.6	-3.4	10.8	-75.0	6.2	35.1	-75.0	-18.6	6.8	15.8	-3.3	-31.0	4.2
JUN		6.4	5.2		-0.5	5.1	-50.0	38.0	13.2	-45.5	-57.5	2.8	-4.2	9.0	178.3	8.3
JUL		1.0	84.6	-8.5	-2.6	35.6	-57.1	33.6	-7.0	-35.7	6.8	5.9	5.8	2.6	-75.0	3.6
AUG		-2.9	28.6	-5.2	-17.5	-1.5	-72.7	-29.0	-28.3	-55.6	-15.4	5.2	-0.2	-2.6	-71.7	-8.4
SEP		1.5	-3.5	40.7	15.1	-2.4	-33.3	-12.4	10.3	-33.3	-10.5	-1.4	-5.2	5.6	-100.0	0.9
OKT		11.3	15.4	12.3	38.8	8.4	-90.0	12.2	8.2	-40.0	-59.5	11.9	17.4	9.0		11.6
NOV		6.2	25.6	-33.0	-24.4	-19.3	50.0	-7.4	-18.6		-84.6	-0.9	7.7	0.6	-50.0	-1.9
DES		13.8	42.4	39.6	4.3	17.1	600.0		-12.5	50.0	100.0	8.8	9.6	12.5	-84.8	11.8
2008		3.6	24.0	-0.8	-2.1	9.5	-37.9	3.5	15.8	-54.4	-25.6	5.7	3.4	2.2	-52.0	3.5

VARIASJONSKURVER TAKSTGRUPPER

ÅRSVARIASJON

FYLKE : 15 Møre og Romsdal SELSKAP : 1 FJORD1 MRF
 SAMBAND : 21 FRA : MOLDE TIL : VESTNES
 STREKNING :

VEGTYPE :

År:2008

Mnd	LENGDE < 5.0m	LENGDE 5-6m	LENGDE 6-7m	LENGDE 7-8m	LENGDE 8-10m	LENGDE 10-12m	LENGDE 12-14m	LENGDE 14-17m	LENGDE 17-19m	LENGDE 19-22m	MOTOR SYKKEL	VOKSNE	HONNØR /BARN	TURER	GJENST BILER	PBE
JAN		39297	324	284	1243	1396	133	2400	2192	60	50	29533	9402	1859	106	92549
FEB		41453	307	267	1046	1312	146	2373	2043	54	42	31246	12006	1697	2113	91939
MAR		42686	351	295	1062	1222	157	2199	1802	40	72	36148	14636	1807	2268	89489
APR		46705	510	385	1340	1469	150	2722	2322	33	298	34586	13550	1791	496	104980
MAI		52612	686	460	1234	1473	192	2544	2156	43	924	43250	19533	1903	690	108852
JUN		53759	913	460	1266	1721	213	2662	2253	68	1068	47081	20664	1863	1562	114086
JUL		59758	1090	511	1339	1564	184	2126	1938	92	1638	67522	33176	2150	3180	113652
AUG		56484	971	455	1258	1605	177	2400	2148	46	1431	52433	24536	1803	2328	113077
SEP		50067	634	394	1280	1440	174	2597	2320	137	685	37723	14135	1890	1976	108693
OKT		52213	584	483	1361	1393	181	2913	2535	112	140	38885	16968	1880	1683	115130
NOV		44235	453	347	1234	1302	165	2659	2066	141	39	33900	11690	1822	670	99425
DES		42245	318	318	1152	1205	117	2546	1543	335	20	33892	13869	1831	1118	92424
2008		581514	7141	4659	14815	17102	1989	30141	25318	1161	6407	486199	204165	22296	18190	1244297

TRAFIKKVERDIER

TAKSTGRUPPE

FYLKE : 15 Møre og Romsdal SELSKAP : 1 FJORD1 MRF
 SAMBAND : 21 FRA : MOLDE TIL : VESTNES
 STREKNING :

År:2008

	ÅDT	YDT	HDT
Lengde < 5.0m			
Lengde 5.01 - 6.0m	1589	1687	1390
Lengde 6.01 - 7.0m	20	22	14
Lengde 7.01 - 8.0m	13	17	5
Lengde 8.01 - 10.0m	40	54	14
Lengde 10.01 - 12.0m	47	58	24
Lengde 12.01 - 14.0m	5	6	4
Lengde 14.01 - 17.0m	82	110	27
Lengde 17.01 - 19.0m	69	93	22
Lengde 19.01 - 22.0m	3	4	1
Motorsykkkel	18	16	21
Voksne	1328	1292	1403
Honnør/barn	558	460	756
Turer	61	66	51
Gjenstående biler	50		
Sum PBE	3400	4054	2075

BEGRENSET TAKSTGRUPPEINDEKS

FYLKE : 15 Møre og Romsdal SELSKAP : 1 FJORD1 MRF
 SAMBAND : 21 FRA : MOLDE TIL : VESTNES
 STREKNING :

VEGTYPE :

BEREGNINGÅR : 2008

BASISÅR : 2007

	LENGDE < 5.0m	LENGDE 5-6m	LENGDE 6-7m	LENGDE 7-8m	LENGDE 8-10m	LENGDE 10-12m	LENGDE 12-14m	LENGDE 14-17m	LENGDE 17-19m	LENGDE 19-22m	MOTOR SYKKEL	VOKSNE	HONNØR /BARN	TURER	GJENST BILER	PBE
JAN		7.9	52.1	-17.7	10.9	3.9	-1.5	14.3	15.1	46.3		-1.5	3.3	3.7	1.9	10.5
FEB		10.9	80.6	-27.4	-1.3	15.6	1.4	11.8	9.7	31.7	23.5	1.8	1.5	-0.1	915.9	10.4
MAR		-7.3	16.2	-30.4	-11.0	-9.0	-6.5	-1.3	-12.5	-29.8	-55.3	-0.3	10.7	-7.4	124.8	-7.8
APR		7.7	34.2	-2.5	36.2	24.1	-11.8	35.9	40.8	-43.1	-24.9	-8.9	-20.3	-4.0	-35.8	20.0
MAI		4.7	38.6	-7.6	5.5	15.0	15.0	8.2	5.6	-2.3	11.1	3.7	6.9	-10.4	-84.5	6.4
JUN		1.3	18.1	-9.4	1.8	4.6	43.9	15.6	10.4	54.5	-24.5	2.2	-0.2	-7.2	-37.1	6.1
JUL		-3.0	20.0	11.3	20.0	6.2	23.5	0.7	15.6	76.9	-2.3	-4.5	-5.3	4.1	59.5	2.9
AUG		-2.2	23.1	-6.6	-1.6	-2.5	12.0	7.2	2.4	-14.8	18.0	2.7	7.5	-13.2	85.4	0.4
SEP		3.2	23.1	-2.2	5.5	5.6	28.9	14.5	7.3	57.5	110.1	2.4	-3.8	0.2	-35.1	7.0
OKT		3.7	32.4	26.4	1.3	-0.1	16.0	12.9	10.4	128.6	-25.1	-0.7	-1.2	-1.9	-69.4	7.5
NOV		-0.4	34.4	1.2	-5.0	-0.1	17.9	4.6	-3.1	271.1	-11.4	-0.4	6.8	-4.4	-58.1	1.4
DES		4.7	11.2	14.4	17.0	8.9	-12.7	13.0	-11.0	544.2	-50.0	5.9	4.8	7.7	1297.5	7.8
2008		2.1	27.3	-4.7	5.8	5.5	10.3	11.2	7.0	88.2	0.5	0.0	0.1	-3.0	-19.1	5.7

VARIASJONSKURVER TAKSTGRUPPER

ÅRSVARIASJON

FYLKE : 15 Møre og Romsdal SELSKAP : 1 FJORD1 MRF
 SAMBAND : 22 FRA : AUKRA TIL : HOLLINGSHOLM
 STREKNING :

VEGTYPE :

År:2008

Mnd	LENGDE < 5.0m	LENGDE 5-6m	LENGDE 6-7m	LENGDE 7-8m	LENGDE 8-10m	LENGDE 10-12m	LENGDE 12-14m	LENGDE 14-17m	LENGDE 17-19m	LENGDE 19-22m	MOTOR SYKKEL	VOKSNE	HONNØR /BARN	TURER	GJENST BILER	PBE
JAN		24618	285	217	608	614	112	230	195	26	17	14596	4035	1533		36481
FEB		24817	197	348	568	510	140	243	228	38	7	15297	5036	1503	18	36856
MAR		23198	171	277	453	493	85	157	151	19	39	15127	6199	1577		32522
APR		27703	205	394	641	612	107	281	244	16	98	17051	5424	1604	26	40758
MAI		28177	215	343	593	468	128	312	197	13	202	16357	6639	1814	213	40104
JUN		27477	208	260	573	494	104	261	203	11	224	14999	7095	1576	127	38692
JUL		26478	211	206	602	469	76	216	222	8	262	17189	9289	1640		37147
AUG		27277	214	221	514	451	41	214	130	7	230	16239	7194	1624		36510
SEP		28089	257	218	569	556	83	263	203	19	211	15890	5810	1609	22	39585
OKT		28174	240	212	488	560	150	268	200	36	60	16077	6032	1697		39911
NOV		26021	207	111	443	410	186	238	148	8	12	14522	4476	1615	13	35631
DES		22717	166	118	375	382	137	195	133	7	2	13864	5602	1438	516	30991
2008		314746	2576	2925	6427	6019	1349	2878	2254	208	1364	187208	72831	19230	935	445188

TRAFIKKVERDIER

TAKSTGRUPPE

FYLKE : 15 Møre og Romsdal SELSKAP : 1 FJORD1 MRF
 SAMBAND : 22 FRA : AUKRA TIL : HOLLINGSHOLM
 STREKNING :

År:2008

	ÅDT	YDT	HDT
Lengde < 5.0m			
Lengde 5.01 - 6.0m	860	1001	575
Lengde 6.01 - 7.0m	7	9	4
Lengde 7.01 - 8.0m	8	10	3
Lengde 8.01 - 10.0m	18	24	4
Lengde 10.01 - 12.0m	16	22	5
Lengde 12.01 - 14.0m	4	5	1
Lengde 14.01 - 17.0m	8	11	2
Lengde 17.01 - 19.0m	6	9	1
Lengde 19.01 - 22.0m	1	1	0
Motorsykkkel	4	4	3
Voksne	511	567	398
Honnør/barn	199	171	256
Turer	53	58	42
Gjenstående biler	3		
Sum PBE	1216	1483	677

BEGRENSET TAKSTGRUPPEINDEKS

FYLKE : 15 Møre og Romsdal SELSKAP : 1 FJORD1 MRF
 SAMBAND : 22 FRA : AUKRA TIL : HOLLINGSHOLM
 STREKNING :

VEGTYPE :

BEREGNINGÅR : 2008

BASISÅR : 2007

	LENGDE < 5.0m	LENGDE 5-6m	LENGDE 6-7m	LENGDE 7-8m	LENGDE 8-10m	LENGDE 10-12m	LENGDE 12-14m	LENGDE 14-17m	LENGDE 17-19m	LENGDE 19-22m	MOTOR SYKKEL	VOKSNE	HONNØR /BARN	TURER	GJENST BILER	PBE
JAN		-11.0	52.4	-11.1	-20.9	-31.9	-32.1	-46.0	-1.0	766.7		-48.0	6.0	-6.1	-100.0	-15.3
FEB		-5.0	-15.8	62.6	-17.7	-32.5	-25.1	-34.7	3.2	660.0	16.7	-38.6	9.2	1.8	-60.0	-8.9
MAR		-25.6	-33.5	1.5	-43.7	-45.0	-44.4	-49.8	-51.4	-17.4	-11.4	-46.9	-2.0	-5.1	-100.0	-31.3
APR		-1.4	-12.0	43.3	3.9	-20.5	-13.7	-28.9	13.0	-54.3	34.2	-32.5	-23.6	4.8	-3.7	-4.0
MAI		-13.5	-0.9	-2.8	-16.5	-37.2	-37.3	-55.4	-36.9	-55.2	29.5	-44.8	-3.6	10.8	-5.8	-21.4
JUN		-13.8	-17.8	-7.5	-25.7	-30.3	-51.6	-57.2	-43.3	-79.2	-32.5	-37.8	-4.0	1.4	-61.5	-23.1
JUL		-13.5	-3.7	-2.8	0.7	-32.3	-59.4	-63.5	-24.5	-20.0	6.5	-25.2	0.5	-0.4	-100.0	-20.4
AUG		-11.0	-0.5	0.5	-18.5	-34.6	-81.5	-47.9	-48.8	-58.8	24.3	-22.3	-2.1	4.3	-100.0	-19.6
SEP		-2.0	28.5	8.5	3.3	-3.8	-62.8	-30.4	-33.4	-63.5	305.8	-17.4	5.8	12.7	1000.0	-7.9
OKT		-3.4	-14.0	-28.1	-29.3	-16.3	-27.9	-28.0	-33.1	-12.2	7.1	-14.3	-4.9	3.0	-100.0	-10.7
NOV		-2.7	-10.0	-68.6	-59.2	-33.8	9.4	-35.5	-58.0	-85.5	-67.6	-9.2	-10.0	7.6	-97.3	-18.9
DES		-7.2	-8.3	-36.6	-24.5	-17.5	67.1	-29.1	-39.5	-88.5	-86.7	-1.8	-16.5	-1.6	108.9	-12.8
2008		-9.5	-4.8	-5.9	-23.6	-29.1	-37.0	-44.8	-32.5	-45.8	12.1	-31.3	-4.4	2.6	-42.5	-16.6

VARIASJONSKURVER TAKSTGRUPPER

ÅRSVARIASJON

FYLKE : 15 Møre og Romsdal SELSKAP : 1 FJORD1 MRF
 SAMBAND : 25 FRA : KVANNE TIL : RYKKJEM
 STREKNING :

VEGTYPE :

År:2008

Mnd	LENGDE < 5.0m	LENGDE 5-6m	LENGDE 6-7m	LENGDE 7-8m	LENGDE 8-10m	LENGDE 10-12m	LENGDE 12-14m	LENGDE 14-17m	LENGDE 17-19m	LENGDE 19-22m	MOTOR SYKKEL	VOKSNE	HONNØR /BARN	TURER	GJENST BILER	PBE
JAN		10789	103	93	281	343	70	118	251	100		6761	2167	1509	173	19042
FEB		11227	95	80	289	308	88	139	257	93		6819	2889	1412	140	19532
MAR		11155	97	79	234	235	132	109	231	42	2	7264	3218	1389	115	18144
APR		13312	161	120	300	282	139	179	299	39	74	7996	3354	1445	398	22263
MAI		14863	403	119	310	268	124	148	255	72	421	8973	4925	1470	456	24049
JUN		16707	266	114	310	280	163	162	259	19	465	10655	5962	1461	1019	25462
JUL		18558	343	129	304	253	133	109	212	24	673	13742	8143	1706	416	26492
AUG		15831	281	150	288	224	167	117	229	13	307	10946	6427	1512	595	23697
SEP		11314	196	129	268	252	75	135	213	6	157	6356	2997	1367	150	18211
OKT		12237	195	138	318	246	157	171	252	7	10	7413	2818	1461	248	20476
NOV		10395	165	142	290	212	127	180	234	5		6210	2090	1378		17943
DES		10095	131	97	261	175	141	166	184	32	2	6469	2528	1371	108	16943
2008		156483	2436	1390	3453	3078	1516	1733	2876	452	2111	99604	47518	17481	3818	252255

TRAFIKKVERDIER

TAKSTGRUPPE

FYLKE : 15 Møre og Romsdal SELSKAP : 1 FJORD1 MRF
 SAMBAND : 25 FRA : KVANNE TIL : RYKKJEM
 STREKNING :

År:2008

	ÅDT	YDT	HDT
Lengde < 5.0m			
Lengde 5.01 - 6.0m	428	456	370
Lengde 6.01 - 7.0m	7	8	3
Lengde 7.01 - 8.0m	4	5	1
Lengde 8.01 - 10.0m	9	13	3
Lengde 10.01 - 12.0m	8	11	4
Lengde 12.01 - 14.0m	4	5	2
Lengde 14.01 - 17.0m	5	6	2
Lengde 17.01 - 19.0m	8	10	3
Lengde 19.01 - 22.0m	1	2	0
Motorsykel	6	5	8
Voksne	272	271	274
Honnør/barn	130	108	173
Turer	48	52	39
Gjenstående biler	10		
Sum PBE	689	795	474

BEGRENSET TAKSTGRUPPEINDEKS

FYLKE : 15 Møre og Romsdal SELSKAP : 1 FJORD1 MRF
 SAMBAND : 25 FRA : KVANNE TIL : RYKKJEM
 STREKNING :

VEGTYPE :

BEREGNINGÅR : 2008

BASISÅR : 2007

	LENGDE < 5.0m	LENGDE 5-6m	LENGDE 6-7m	LENGDE 7-8m	LENGDE 8-10m	LENGDE 10-12m	LENGDE 12-14m	LENGDE 14-17m	LENGDE 17-19m	LENGDE 19-22m	MOTOR SYKKEL	VOKSNE	HONNØR /BARN	TURER	GJENST BILER	PBE
JAN		9.1	-15.6	-2.1	-9.4	20.4	-41.7	-36.9	6.8	44.9		-0.2	3.1	0.6	116.3	3.9
FEB		17.0	-19.5	-3.6	12.9	28.3	-27.9	-7.3	9.8	12.0		5.9	21.0	4.1	60.9	12.1
MAR		-9.9	-18.5	-40.2	-13.3	-19.5	0.8	-44.9	-19.8	-25.0	100.0	-8.8	4.8	-11.0	-37.8	-15.0
APR		6.6	40.0	3.4	18.1	5.6	20.9	34.6	37.8	-25.0	42.3	-7.6	-16.9	0.6	186.3	11.6
MAI		-1.2	174.1	-23.2	2.6	-6.6	0.8	-11.4	-1.5	111.8	-17.3	-9.8	-2.8	-4.9	24.6	2.2
JUN		-2.6	-8.3	-20.3	-6.1	-17.9	63.0	-4.7	7.5	-20.8	-9.9	-5.2	-7.2	-8.7	107.1	-2.1
JUL		-1.1	48.5	18.3	6.3	-4.2	-0.7	-12.1	2.4	-44.2	4.7	-2.6	-3.5	2.8	-6.9	-0.5
AUG		-11.6	22.7	-0.7	-19.3	-26.1	27.5	-24.5	-8.8	-59.4	-22.5	-10.0	-2.7	-5.4	5.3	-11.7
SEP		-19.3	20.2	-31.7	-17.0	-4.5	-35.9	-37.8	-23.4	-33.3	101.3	-26.5	-26.6	-7.9	-62.0	-20.3
OKT		-13.8	27.5	-9.8	-15.2	-12.1	9.8	-20.1	-22.7	-12.5	-41.2	-13.9	-19.5	-6.8	37.0	-13.7
NOV		-9.2	11.5	23.5	-9.1	-19.1	-15.3	44.0	-2.1	-61.5		-16.1	-6.5	-7.6	-100.0	-6.2
DES		-4.1	19.1	12.8	27.3	-26.5	35.6	76.6	-2.6	45.5		-9.1	-8.8	-1.3	74.2	2.2
2008		-4.2	25.2	-9.0	-3.7	-7.4	1.7	-10.4	-3.0	1.6	-4.7	-8.7	-6.3	-3.9	20.8	-3.9

VARIASJONSKURVER TAKSTGRUPPER

ÅRSVARIASJON

FYLKE : 15 Møre og Romsdal SELSKAP : 1 FJORD1 MRF
 SAMBAND : 28 FRA : SEIVIKA TIL : TØMMERVÅGEN
 STREKNING :

VEGTYPE :

År:2008

Mnd	LENGDE < 5.0m	LENGDE 5-6m	LENGDE 6-7m	LENGDE 7-8m	LENGDE 8-10m	LENGDE 10-12m	LENGDE 12-14m	LENGDE 14-17m	LENGDE 17-19m	LENGDE 19-22m	MOTOR SYKKEL	VOKSNE	HONNØR /BARN	TURER	GJENST BILER	PBE
JAN		11185	38	116	352	283	27	110	188	2	16	5053	3008	820		17406
FEB		12070	40	85	330	267	27	106	193	5	15	5520	3764	794	3	18107
MAR		13743	35	97	327	265	18	117	204	12	27	7404	5375	811	1	20020
APR		15386	72	138	378	310	32	119	217	3	143	7078	5005	824	55	22465
MAI		16395	71	146	393	310	7	158	222	5	320	8835	7176	805	132	23779
JUN		17272	105	131	412	346	6	160	201	7	438	9815	7703	867	103	24816
JUL		21449	166	138	421	328	5	143	195	7	655	14364	11223	806	59	29028
AUG		17546	123	109	370	320	12	186	227	13	516	11041	8020	798	123	25302
SEP		16129	89	158	425	332	21	260	277	6	312	8384	5668	711	146	25159
OKT		16328	67	113	426	320	36	192	291	2	109	7553	5724	711	516	24800
NOV		14057	31	97	395	282	11	223	276	4	50	6714	3952	840		21983
DES		15003	41	92	338	282	15	200	200	3	6	8006	5242	896	7	21899
2008		186563	878	1420	4567	3645	217	1974	2691	69	2607	99767	71860	9683	1145	274763

TRAFIKKVERDIER

TAKSTGRUPPE

FYLKE : 15 Møre og Romsdal SELSKAP : 1 FJORD1 MRF
 SAMBAND : 28 FRA : SEIVIKA TIL : TØMMERVÅGEN
 STREKNING :

År:2008

	ÅDT	YDT	HDT
Lengde < 5.0m			
Lengde 5.01 - 6.0m	510	543	443
Lengde 6.01 - 7.0m	2	3	2
Lengde 7.01 - 8.0m	4	5	1
Lengde 8.01 - 10.0m	12	17	4
Lengde 10.01 - 12.0m	10	13	4
Lengde 12.01 - 14.0m	1	1	0
Lengde 14.01 - 17.0m	5	7	2
Lengde 17.01 - 19.0m	7	9	3
Lengde 19.01 - 22.0m	0	0	0
Motorsykkkel	7	7	8
Voksne	273	256	305
Honnør/barn	196	179	232
Turer	26	28	24
Gjenstående biler	3		
Sum PBE	751	853	544

BEGRENSET TAKSTGRUPPEINDEKS

FYLKE : 15 Møre og Romsdal SELSKAP : 1 FJORD1 MRF
 SAMBAND : 28 FRA : SEIVIKA TIL : TØMMERVÅGEN
 STREKNING :

VEGTYPE :

BEREGNINGÅR : 2008

BASISÅR : 2007

	LENGDE < 5.0m	LENGDE 5-6m	LENGDE 6-7m	LENGDE 7-8m	LENGDE 8-10m	LENGDE 10-12m	LENGDE 12-14m	LENGDE 14-17m	LENGDE 17-19m	LENGDE 19-22m	MOTOR SYKKEL	VOKSNE	HONNØR /BARN	TURER	GJENST BILER	PBE
JAN		9.7	-13.6	78.5	-11.8	14.1	-20.6	8.9	25.3	100.0	-5.9	-2.7	7.1	14.8	-100.0	9.5
FEB		13.7	-2.4	-3.4	0.3	11.7	22.7	7.1	37.9	66.7		1.9	8.4	6.4		13.9
MAR		6.5	-31.4	-19.2	-18.9	-9.9	-37.9	-10.7	28.3	200.0	-50.9	17.2	33.5	-2.4	-83.5	3.2
APR		14.5	16.1	45.3	8.6	15.7	23.1	16.7	33.1	50.0	81.0	-5.3	-8.3	8.3	37.5	16.2
MAI		3.1	-35.5	29.2	-8.4	10.3	-83.7	-8.1	9.9		19.4	-3.8	1.7	-4.8	94.1	1.5
JUN		6.2	-17.3	7.4	-10.6	12.3	-76.0	14.3	6.9	-22.2	-15.0	-0.1	-1.6	2.4	-92.4	4.8
JUL		5.2	-4.6		-5.0	16.3	-50.0	40.2	-7.1	40.0	7.9	0.6	3.3	-10.8	-82.5	5.0
AUG		0.4	-7.5	-28.8	-19.6	16.8	50.0	46.5	9.7	225.0	13.2	2.1	3.9	-5.9	339.3	2.1
SEP		10.3	6.0	23.4	6.8	24.3	40.0	65.6	14.5	-45.5	115.2	1.7	2.6	-12.0	595.2	14.2
OKT		9.6	63.4	-23.6	-3.0	8.1	227.3	62.7	-0.7	-81.8	23.9	4.5	4.4	-17.8		9.1
NOV		11.0	-22.5	-37.0	-3.7	6.4	-70.3	61.6	22.7	-77.8	100.0	19.1	15.0	2.2		10.2
DES		19.4	20.6	-5.2	7.6	32.4	-46.4	83.5	7.5	-40.0	-40.0	22.8	15.3	19.8		19.9
2008		8.5	-6.7	-0.1	-5.5	12.7	-24.7	32.0	13.8	-11.5	14.3	3.8	5.3	-0.6	-38.1	8.6

VARIASJONSKURVER TAKSTGRUPPER

ÅRSVARIASJON

FYLKE : 15 Møre og Romsdal SELSKAP : 1 FJORD1 MRF
 SAMBAND : 29 FRA : SKJELTENE TIL : HARAMSØYA
 STREKNING :

VEGTYPE :

År:2008

Mnd	LENGDE < 5.0m	LENGDE 5-6m	LENGDE 6-7m	LENGDE 7-8m	LENGDE 8-10m	LENGDE 10-12m	LENGDE 12-14m	LENGDE 14-17m	LENGDE 17-19m	LENGDE 19-22m	MOTOR SYKKEL	VOKSNE	HONNØR /BARN	TURER	GJENST BILER	PBE
JAN		7428	25	63	130	65	52	46	132	3		5389	1835	1688		10575
FEB		7519	29	65	125	42	66	36	122	2	2	5379	2062	1649	44	10460
MAR		8106	32	61	100	45	38	18	126	3	6	6171	2527	1652	29	10716
APR		8857	68	57	140	42	52	54	146	3	44	6213	2828	1764	70	12235
MAI		9996	46	57	124	43	47	42	89		95	7102	4230	1843	116	12629
JUN		9615	70	64	155	42	42	66	94	3	106	6724	3642	1748	49	12658
JUL		9055	45	54	121	42	34	46	106	1	92	5960	3957	1756	86	11749
AUG		9520	49	69	133	54	32	70	87	3	111	7135	3925	1784	59	12402
SEP		9592	46	60	125	47	52	52	101	2	70	6822	3174	1825	88	12480
OKT		9279	51	69	171	52	64	83	98	3	16	6708	2630	1845	19	12691
NOV		8211	58	63	141	40	43	96	81		4	5952	2340	1694	29	11198
DES		8490	50	66	119	38	39	49	77	1	3	5789	2625	1595	15	10981
2008		105668	569	748	1584	552	561	658	1259	24	549	75344	35775	20843	604	140775

TRAFIKKVERDIER

TAKSTGRUPPE

FYLKE : 15 Møre og Romsdal SELSKAP : 1 FJORD1 MRF
 SAMBAND : 29 FRA : SKJELTENE TIL : HARAMSØYA
 STREKNING :

År:2008

	ÅDT	YDT	HDT
Lengde < 5.0m			
Lengde 5.01 - 6.0m	289	312	241
Lengde 6.01 - 7.0m	2	2	1
Lengde 7.01 - 8.0m	2	3	0
Lengde 8.01 - 10.0m	4	6	1
Lengde 10.01 - 12.0m	2	2	0
Lengde 12.01 - 14.0m	2	2	0
Lengde 14.01 - 17.0m	2	3	0
Lengde 17.01 - 19.0m	3	5	1
Lengde 19.01 - 22.0m	0	0	0
Motorsykkel	2	1	2
Voksne	206	221	176
Honnør/barn	98	84	126
Turer	57	63	45
Gjenstående biler	2		
Sum PBE	385	444	265

BEGRENSET TAKSTGRUPPEINDEKS

FYLKE : 15 Møre og Romsdal SELSKAP : 1 FJORD1 MRF
 SAMBAND : 29 FRA : SKJELTENE TIL : HARAMSØYA
 STREKNING :

VEGTYPE :

BEREGNINGÅR : 2008

BASISÅR : 2007

	LENGDE < 5.0m	LENGDE 5-6m	LENGDE 6-7m	LENGDE 7-8m	LENGDE 8-10m	LENGDE 10-12m	LENGDE 12-14m	LENGDE 14-17m	LENGDE 17-19m	LENGDE 19-22m	MOTOR SYKKEL	VOKSNE	HONNØR /BARN	TURER	GJENST BILER	PBE
JAN		0.6	-37.5	31.3	13.0	14.0	-22.4	12.2	91.3			-1.1	-15.1	0.6	-100.0	7.0
FEB		15.9	-32.6	140.7	23.8	-25.0	40.4	-12.2	103.3	-66.7	-77.8	13.6	11.3	14.4	175.0	20.1
MAR		-2.2	-46.7	32.6	-14.5	-19.6	-26.9	-64.0	57.5		-86.7	11.7	20.0	-4.7	0.0	-2.2
APR		5.4	17.2	-38.7	38.6	-12.5	20.9	35.0	73.8	-40.0	18.9	-1.5	-18.0	8.7	52.2	10.9
MAI		8.8	-37.0	39.0	29.2	-24.6	-6.0	7.7	18.7		-12.0	9.5	13.4	6.8	14.9	8.1
JUN		2.0	62.8	3.2	6.2	-27.6	-32.3	40.4	14.6	50.0	-38.7	0.7	-6.6	5.6	-21.0	2.9
JUL		1.6	28.6	1.9	-14.8	-17.6	-2.9	206.7	158.5	-50.0	-50.0	-8.4	-10.9	2.0	145.7	7.7
AUG		3.1		11.3	3.9	1.9	-33.3	20.7	35.9		13.3	9.1	6.5	3.5	59.5	4.5
SEP		8.7	-13.2	-4.8	-5.3	-30.9	13.0	20.9	23.2		337.5	2.9	7.4	15.4	91.3	7.8
OKT		5.3	34.2	25.5	42.5	-23.5	23.1	69.4	-12.5	200.0	-27.3	27.1	-3.3	20.3	375.0	7.6
NOV		2.6	87.1	28.6	43.9	-42.0	-4.4	50.0	-23.6		-63.6	0.5	2.5	13.0	7.4	2.7
DES		1.2	13.6	17.9	26.6	-9.5	-9.3	-5.8	16.7	-90.9	-75.0	-2.2	-8.0	11.1	650.0	1.6
2008		4.3	0.4	14.2	14.0	-19.2	-4.9	22.1	36.7	-40.0	-23.2	4.7	-1.0	7.7	42.1	6.3

VARIASJONSKURVER TAKSTGRUPPER

ÅRSVARIASJON

FYLKE : 15 Møre og Romsdal SELSKAP : 1 FJORD1 MRF
 SAMBAND : 31 FRA : LARSNESET TIL : ÅRAM
 STREKNING :

VEGTYPE :

År:2008

Mnd	LENGDE < 5.0m	LENGDE 5-6m	LENGDE 6-7m	LENGDE 7-8m	LENGDE 8-10m	LENGDE 10-12m	LENGDE 12-14m	LENGDE 14-17m	LENGDE 17-19m	LENGDE 19-22m	MOTOR SYKKEL	VOKSNE	HONNØR /BARN	TURER	GJENST BILER	PBE
JAN		3496	16	69	122	21		23	62	2	3	2953	1671	1905		5162
FEB		3728	18	63	112	17		40	69	1	6	2886	1982	1854		5503
MAR		3975	34	46	136	17		24	92	3	2	3229	2176	1924	15	5953
APR		4210	40	64	140	14		26	84		21	3360	2636	2059		6172
MAI		4788	34	69	147	15		24	51	1	24	3769	3211	1983		6498
JUN		4792	44	54	133	20	2	25	42	1	41	4016	3159	2105		6391
JUL		5231	21	49	135	27		14	25	2	44	4334	3532	2141		6580
AUG		5429	33	62	153	22		19	28	1	63	5503	4225	2188		6949
SEP		4515	27	78	139	23		15	39		26	3565	2737	2015	1	6052
OKT		4352	57	48	125	22		25	44	1	19	3156	2327	2020		5938
NOV		3926	15	31	130	22		16	30	1	6	2878	2120	1853		5179
DES		4269	25	44	110	16		15	30		9	2840	2358	1802		5464
2008		52711	364	677	1582	236	2	266	596	13	264	42489	32134	23849	16	71843

TRAFIKKVERDIER

TAKSTGRUPPE

FYLKE : 15 Møre og Romsdal SELSKAP : 1 FJORD1 MRF
 SAMBAND : 31 FRA : LARSNESET TIL : ÅRAM
 STREKNING :

År:2008

	ÅDT	YDT	HDT
Lengde < 5.0m			
Lengde 5.01 - 6.0m	144	152	127
Lengde 6.01 - 7.0m	1	1	1
Lengde 7.01 - 8.0m	2	3	1
Lengde 8.01 - 10.0m	4	6	1
Lengde 10.01 - 12.0m	1	1	0
Lengde 12.01 - 14.0m	0	0	0
Lengde 14.01 - 17.0m	1	1	0
Lengde 17.01 - 19.0m	2	2	1
Lengde 19.01 - 22.0m	0	0	
Motorsykkkel	1	1	1
Voksne	116	114	121
Honnør/barn	88	85	94
Turer	65	69	57
Gjenstående biler	0	0	
Sum PBE	196	221	146

BEGRENSET TAKSTGRUPPEINDEKS

FYLKE : 15 Møre og Romsdal SELSKAP : 1 FJORD1 MRF
 SAMBAND : 31 FRA : LARSNESET TIL : ÅRAM
 STREKNING :

VEGTYPE :

BEREGNINGÅR : 2008

BASISÅR : 2007

	LENGDE < 5.0m	LENGDE 5-6m	LENGDE 6-7m	LENGDE 7-8m	LENGDE 8-10m	LENGDE 10-12m	LENGDE 12-14m	LENGDE 14-17m	LENGDE 17-19m	LENGDE 19-22m	MOTOR SYKKEL	VOKSNE	HONNØR /BARN	TURER	GJENST BILER	PBE
JAN		4.5	-51.5	16.9	-15.9	-19.2		35.3	226.3			-2.1	-11.5	2.2		10.1
FEB		18.3	-10.0	5.0	-21.1	-15.0		-39.4	56.8		200.0	8.3	10.7	8.1		9.7
MAR		1.9	3.0	-52.6	-12.8	-32.0		-65.2	148.6		-75.0	4.7	11.0	3.5	87.5	0.0
APR		-1.3		-16.9	-2.8	-33.3		18.2	78.7		-8.7	-4.6	4.9	7.0		3.3
MAI		1.2	-33.3	-25.8	1.4	-53.1		-42.9	292.3	-50.0	14.3	3.1	0.0	-2.0		1.0
JUN		1.7	69.2	-40.0	-21.3	-20.0		31.6	-2.3	-80.0	-10.9	-10.3	-0.5	1.5		-2.2
JUL		4.5	5.0	-54.2		170.0		-39.1	92.3	-66.7	144.4	4.9	6.0	0.1		2.2
AUG		7.8	-36.5	24.0	1.3	10.0		-26.9	27.3	-50.0	65.8	2.5	13.2	0.9		6.1
SEP		7.6	-22.9	27.9	3.0	-14.8		-64.3	178.6		333.3	-7.7	-6.1	4.4	-97.8	5.9
OKT		2.5	83.9	-7.7	-32.8	-21.4		-37.5	109.5		35.7	-3.8	0.9	3.1		-1.0
NOV		2.6	-55.9	-58.1	-35.3	15.8		-52.9	114.3		50.0	-6.6	13.3	-0.7		-5.9
DES		3.3	108.3	-10.2	-20.3	-15.8		-54.5	87.5		80.0	-10.4	6.8	1.5		-0.1
2008		4.3	-5.9	-22.1	-14.3	-13.2		-38.6	96.7	-55.6	41.1	-1.9	4.0	2.4	-70.4	2.2

VARIASJONSKURVER TAKSTGRUPPER

ÅRSVARIASJON

FYLKE : 15 Møre og Romsdal SELSKAP : 1 FJORD1 MRF
 SAMBAND : 32 FRA : MOLDE TIL : SEKKEN
 STREKNING :

VEGTYPE :

År:2008

Mnd	LENGDE < 5.0m	LENGDE 5-6m	LENGDE 6-7m	LENGDE 7-8m	LENGDE 8-10m	LENGDE 10-12m	LENGDE 12-14m	LENGDE 14-17m	LENGDE 17-19m	LENGDE 19-22m	MOTOR SYKKEL	VOKSNE	HONNØR /BARN	TURER	GJENST BILER	PBE
JAN		741	2	10	48	4		2				1256	426	344		1021
FEB		705	4	5	36							1130	458	306		891
MAR		913	2	8	14						2	1184	576	319		1020
APR		1067	8	12	11	1		2			6	1239	619	347		1212
MAI		1329		20	6	4						1331	711	316		1464
JUN		1360	10	12	26			2	2		4	1449	1129	314		1590
JUL		1919	5	8	26			2		1	9	2200	1529	354		2132
AUG		1518	6	10	24			2	1		5	1771	1231	369		1719
SEP		1353	2	10	27						11	1560	764	382		1529
OKT		1431	5	11	16	2		2			2	1544	846	359		1600
NOV		1105	1	15	18	2		2				1284	725	355		1275
DES		1246	1	16	20			1	1			1290	711	300		1420
2008		14687	46	137	272	13	1	15	3	1	39	17238	9725	4065		16873

TRAFIKKVERDIER

TAKSTGRUPPE

FYLKE : 15 Møre og Romsdal SELSKAP : 1 FJORD1 MRF
 SAMBAND : 32 FRA : MOLDE TIL : SEKKEN
 STREKNING :

År:2008

	ÅDT	YDT	HDT
Lengde < 5.0m			
Lengde 5.01 - 6.0m	40	43	34
Lengde 6.01 - 7.0m	0	0	0
Lengde 7.01 - 8.0m	0	0	0
Lengde 8.01 - 10.0m	1	1	0
Lengde 10.01 - 12.0m	0	0	0
Lengde 12.01 - 14.0m	0	0	0
Lengde 14.01 - 17.0m	0	0	0
Lengde 17.01 - 19.0m	0	0	0
Lengde 19.01 - 22.0m	0	0	0
Motorsykkel	0	0	0
Voksne	47	52	37
Honnør/barn	27	27	26
Turer	11	13	8
Gjenstående biler			
Sum PBE	46	51	37

BEGRENSET TAKSTGRUPPEINDEKS

FYLKE : 15 Møre og Romsdal SELSKAP : 1 FJORD1 MRF
 SAMBAND : 32 FRA : MOLDE TIL : SEKKEN
 STREKNING :

VEGTYPE :

BEREGNINGÅR : 2008

BASISÅR : 2007

	LENGDE < 5.0m	LENGDE 5-6m	LENGDE 6-7m	LENGDE 7-8m	LENGDE 8-10m	LENGDE 10-12m	LENGDE 12-14m	LENGDE 14-17m	LENGDE 17-19m	LENGDE 19-22m	MOTOR SYKKEL	VOKSNE	HONNØR /BARN	TURER	GJENST BILER	PBE
JAN		13.7	-71.4	66.7	54.8							-14.8	0.9	-10.4		23.4
FEB		4.6	-60.0	66.7	16.1							-11.6	-8.4	-10.8		0.9
MAR		-1.8	-66.7	100.0	-68.2							-25.7	31.5	-17.1		-13.6
APR		6.0	33.3	500.0	-71.8	-75.0					200.0	-22.6	5.3	-8.7		-7.1
MAI		22.8		-4.8	-82.4	100.0						-20.3	-5.7	-12.0		5.9
JUN		9.2	-16.7	50.0	-25.7			-50.0	100.0		100.0	-23.7	-14.6			4.0
JUL		17.2	-64.3	-46.7	-21.2			-50.0			12.5	-0.6	-11.8			7.8
AUG		9.1		-23.1	-46.7							-11.5	14.1	-10.0		2.2
SEP		26.7	-50.0	-69.7	-34.1						1000.0	3.7	8.8	-1.5		12.1
OKT		30.1	-28.6	-45.0	-54.3	100.0					-77.8	0.3	29.2	-8.4		17.4
NOV		18.9		25.0	-52.6							-17.5	7.1	-8.7		10.5
DES		31.6		433.3	-48.7			-50.0				-11.3	21.1	-8.8		22.6
2008		16.0	-38.4	-2.1	-38.9			-35.7	100.0		37.0	-12.9	2.8	-8.2		6.8

VARIASJONSKURVER TAKSTGRUPPER

ÅRSVARIASJON

FYLKE : 15 Møre og Romsdal SELSKAP : 1 FJORD1 MRF
 SAMBAND : 34 FRA : ARASVIKA TIL : HENNET
 STREKNING :

VEGTYPE :

År:2008

Mnd	LENGDE < 5.0m	LENGDE 5-6m	LENGDE 6-7m	LENGDE 7-8m	LENGDE 8-10m	LENGDE 10-12m	LENGDE 12-14m	LENGDE 14-17m	LENGDE 17-19m	LENGDE 19-22m	MOTOR SYKKEL	VOKSNE	HONNØR /BARN	TURER	GJENST BILER	PBE
JAN		1974	13	21	71	55	2	32	27			562	396	730		3166
FEB		1949	24	17	61	42		32	30	3		632	499	754		3096
MAR		2248	13	13	57	38		41	24	3		847	792	731		3340
APR		2479	26	31	80	39	3	28	41	6	19	946	602	797	17	3866
MAI		2977	13	21	74	35	1	20	44	2	64	1209	1105	863		4185
JUN		3284	27	15	63	45	1	23	36	2	69	1425	1332	833		4473
JUL		4318	20	22	54	47	1	43	35	4	102	2605	2239	979		5669
AUG		3302	20	46	62	36	2	39	26	10	54	1566	1450	895		4634
SEP		2928	23	16	62	46	1	45	43	52	34	994	984	786		4860
OKT		2858	25	45	83	41	1	37	49	69	1	826	736	804		5113
NOV		2539	18	29	93	39		32	38	44	1	819	527	854		4344
DES		2479	10	22	80	43		18	34	16		895	644	855		3774
2008		33335	232	298	840	506	12	390	427	211	344	13326	11306	9881	17	50519

TRAFIKKVERDIER

TAKSTGRUPPE

FYLKE : 15 Møre og Romsdal SELSKAP : 1 FJORD1 MRF
 SAMBAND : 34 FRA : ARASVIKA TIL : HENNET
 STREKNING :

År:2008

	ÅDT	YDT	HDT
Lengde < 5.0m			
Lengde 5.01 - 6.0m	91	94	84
Lengde 6.01 - 7.0m	1	1	0
Lengde 7.01 - 8.0m	1	1	0
Lengde 8.01 - 10.0m	2	3	1
Lengde 10.01 - 12.0m	1	2	0
Lengde 12.01 - 14.0m	0	0	
Lengde 14.01 - 17.0m	1	1	0
Lengde 17.01 - 19.0m	1	1	1
Lengde 19.01 - 22.0m	1	1	0
Motorsykkkel	1	1	2
Voksne	36	29	50
Honnør/barn	31	25	43
Turer	27	29	22
Gjenstående biler			
Sum PBE	138	156	102

BEGRENSET TAKSTGRUPPEINDEKS

FYLKE : 15 Møre og Romsdal SELSKAP : 1 FJORD1 MRF
 SAMBAND : 34 FRA : ARASVIKA TIL : HENNET
 STREKNING :

VEGTYPE :

BEREGNINGÅR : 2008

BASISÅR : 2007

	LENGDE < 5.0m	LENGDE 5-6m	LENGDE 6-7m	LENGDE 7-8m	LENGDE 8-10m	LENGDE 10-12m	LENGDE 12-14m	LENGDE 14-17m	LENGDE 17-19m	LENGDE 19-22m	MOTOR SYKKEL	VOKSNE	HONNØR /BARN	TURER	GJENST BILER	PBE
JAN		2.3	85.7	-8.7	-7.8	77.4		-53.6	-46.0			-14.3	-21.0	-15.4		-14.3
FEB		10.8	118.2		-3.2	55.6		-50.0	-3.2	-72.7		8.2		2.4		-1.7
MAR		-2.2	-7.1	18.2	-9.5	-9.5		-30.5	-7.7	-70.0		19.0	27.7	-15.1		-8.8
APR		3.7	420.0	47.6	3.9	25.8		-24.3	7.9	20.0	58.3	-12.1	-30.6	1.7		5.3
MAI		8.5	-18.8	10.5	-14.9	-25.5		-60.0	51.7	-77.8	48.8	4.9	9.4	0.7		-0.7
JUN		3.6	107.7	-64.3	-25.0	-13.5		-25.8	-23.4	-60.0	-27.4	-5.3	-18.2	-4.9		-5.0
JUL		3.3	-16.7	-61.4	-6.9	20.5		79.2	20.7	300.0	-28.7	9.5	5.3	-3.2		5.3
AUG		0.6	25.0	21.1	-12.7	-20.0	-33.3	-2.5	-35.0		-15.6	-8.5	-4.9	0.6		-1.3
SEP		15.5	155.6	6.7	5.1	39.4	-75.0	40.6	43.3		70.0	5.9	16.3	-3.1		35.2
OKT		11.6	127.3	246.2	-2.4	-22.6	-66.7	23.3	48.5	3350.0	-80.0	10.4	2.6	-12.6		32.7
NOV		23.5	-37.9	45.0	27.4	-29.1		-11.1	-35.6			31.0	17.4	18.3		20.3
DES		28.5	-9.1	100.0	70.2	7.5		-40.0	61.9	1500.0		40.3	20.4	28.8		32.7
2008		8.1	39.8	3.8	-0.5	2.2	-37.5	-22.3	-1.4	138.6	-10.2	4.7	-0.2	-1.1		7.3

VARIASJONSKURVER TAKSTGRUPPER

ÅRSVARIASJON

FYLKE : 15 Møre og Romsdal SELSKAP : 1 FJORD1 MRF
 SAMBAND : 40 FRA : SOLHOLMEN TIL : MORDALSVÅGEN
 STREKNING :

VEGTYPE :

År:2008

Mnd	LENGDE < 5.0m	LENGDE 5-6m	LENGDE 6-7m	LENGDE 7-8m	LENGDE 8-10m	LENGDE 10-12m	LENGDE 12-14m	LENGDE 14-17m	LENGDE 17-19m	LENGDE 19-22m	MOTOR SYKKEL	VOKSNE	HONNØR /BARN	TURER	GJENST BILER	PBE
JAN		11323	76	71	248	259	38	95	58	5	3	5040	2760	1335	1	15797
FEB		11210	39	50	194	247	38	104	48	14	6	4657	2882	1343	19	15326
MAR		11923	55	78	188	220	30	80	53	4	8	5982	3841	1347	20	15730
APR		13261	52	69	234	279	46	108	78	3	40	5769	3566	1412	8	18066
MAI		14079	97	76	257	221	43	95	92	7	101	6825	4720	1355	44	18888
JUN		13967	73	47	254	258	43	90	47	2	126	6576	4761	1435	67	18313
JUL		14863	105	91	249	227	60	93	48	9	222	9614	6606	1427	149	19470
AUG		13852	88	46	207	245	43	67	54	3	161	8008	5225	1404	26	17880
SEP		12979	69	38	255	251	47	92	56	3	144	6963	3827	1389	9	17363
OKT		12842	63	50	254	258	46	118	49		47	6026	3507	1416	4	17364
NOV		11797	56	35	195	231	42	77	54	1	9	5878	3095	1379	80	15590
DES		12232	37	34	158	223	39	99	32	4	6	6575	3922	1353	11	15776
2008		154328	810	685	2693	2919	515	1118	669	55	873	77913	48712	16595	438	205563

TRAFIKKVERDIER

TAKSTGRUPPE

FYLKE : 15 Møre og Romsdal SELSKAP : 1 FJORD1 MRF
 SAMBAND : 40 FRA : SOLHOLMEN TIL : MORDALSVÅGEN
 STREKNING :

År:2008

	ÅDT	YDT	HDT
Lengde < 5.0m			
Lengde 5.01 - 6.0m	422	462	340
Lengde 6.01 - 7.0m	2	3	1
Lengde 7.01 - 8.0m	2	2	1
Lengde 8.01 - 10.0m	7	10	2
Lengde 10.01 - 12.0m	8	10	3
Lengde 12.01 - 14.0m	1	2	0
Lengde 14.01 - 17.0m	3	4	1
Lengde 17.01 - 19.0m	2	3	0
Lengde 19.01 - 22.0m	0	0	0
Motorsykel	2	2	2
Voksne	213	206	227
Honnør/barn	133	110	179
Turer	45	48	40
Gjenstående biler	1		
Sum PBE	562	647	388

BEGRENSET TAKSTGRUPPEINDEKS

FYLKE : 15 Møre og Romsdal SELSKAP : 1 FJORD1 MRF
 SAMBAND : 40 FRA : SOLHOLMEN TIL : MORDALSVÅGEN
 STREKNING :

VEGTYPE :

BEREGNINGÅR : 2008

BASISÅR : 2007

	LENGDE < 5.0m	LENGDE 5-6m	LENGDE 6-7m	LENGDE 7-8m	LENGDE 8-10m	LENGDE 10-12m	LENGDE 12-14m	LENGDE 14-17m	LENGDE 17-19m	LENGDE 19-22m	MOTOR SYKKEL	VOKSNE	HONNØR /BARN	TURER	GJENST BILER	PBE
JAN		4.3	49.0	18.3	29.8		-7.3	39.7	176.2	66.7	200.0	-7.3	0.4	0.9	-95.5	9.2
FEB		7.8	-35.0	56.3	-4.9	6.9	-9.5	33.3	182.4	1300.0		-7.9	2.7	3.1	-47.2	10.5
MAR		-4.1	-19.1	44.4	-24.2	-18.2	-33.3	11.1	23.3	300.0	-63.6	-0.1	15.0	-8.5	-73.3	-5.3
APR		8.6	-27.8	43.8	13.0	25.1	7.0	89.5	44.4	-25.0	25.0	-9.9	-14.8	4.1	-94.0	12.9
MAI		2.7	21.3	18.8	-11.7	-10.5	-4.4	8.0	73.6	75.0	16.1	-3.6	0.2	-3.2	-63.0	3.3
JUN		0.6	-31.1	-27.7	-17.3	1.6	-2.3	3.4	4.4	-60.0	-34.4	-9.4	7.4	1.4	1.5	-1.3
JUL		-1.6	-20.5	9.6	18.0	0.4	42.9	16.3	60.0	125.0	7.2	-5.0	-1.4	-5.2	-31.3	1.5
AUG		-0.7	-19.3	-51.1	-34.7	-5.8	-15.7	-27.2	20.0	40.0	12.2	6.8	-7.2	-78.7	-5.1	-5.1
SEP		2.3	-19.8	-48.6	-27.4	5.0	-4.1	22.7	27.3	50.0	92.0	12.8	2.3	-0.6	-92.7	0.3
OKT		-5.3	-25.0	-56.5	-17.0	-10.4	-6.1	-11.9	-31.0	27.0	27.0	1.4	-5.9	4.2	-98.0	-9.2
NOV		-4.4	-39.1	-77.7	-24.4	-8.7	-2.3	-35.8	-23.9	-66.7		24.8	3.6	7.8	-9.1	-10.7
DES		-1.8	-52.6	-45.2	-4.8	10.9	11.4	-10.0	-59.5	-76.5	-53.8	2.7	-4.9	2.1	-96.2	-5.6
2008		0.5	-20.4	-24.6	-11.9	-1.1	-2.6	5.4	16.8	17.0	9.7	0.3	0.7	-0.3	-70.6	-0.4

VARIASJONSKURVER TAKSTGRUPPER

ÅRSVARIASJON

FYLKE : 15 Møre og Romsdal SELSKAP : 1 FJORD1 MRF
 SAMBAND : 41 FRA : STRANDA TIL : LIABYGDA
 STREKNING :

VEGTYPE :

År:2008

Mnd	LENGDE < 5.0m	LENGDE 5-6m	LENGDE 6-7m	LENGDE 7-8m	LENGDE 8-10m	LENGDE 10-12m	LENGDE 12-14m	LENGDE 14-17m	LENGDE 17-19m	LENGDE 19-22m	MOTOR SYKKEL	VOKSNE	HONNØR /BARN	TURER	GJENST BILER	PBE
JAN		7581	85	92	245	180	6	367	307	9		5195	2414	1295	20	15700
FEB		7972	88	85	252	148	4	413	250	7		5370	3231	996	25	15747
MAR		9622	86	87	175	149	6	346	200	2		7243	4095	1142	10	16157
APR		9409	136	124	292	224	17	518	236	2	74	7073	3843	1142		18662
MAI		12701	240	138	253	250	78	543	219	3	327	9791	6050	906	83	22720
JUN		14436	275	153	287	291	60	577	258	6	625	13116	7434	891	235	25490
JUL		19008	373	119	273	240	55	462	236	9	776	19928	10547	951	545	28966
AUG		15615	262	143	284	264	20	525	287	3	431	13776	7673	992	172	26092
SEP		11782	153	133	302	233	23	551	228	8	154	8636	4565	1035	45	21518
OKT		11079	123	141	305	214	7	540	287	10	28	6329	4070	1131	28	21035
NOV		8130	100	94	231	198	5	379	191	5	8	4893	2385	1015	26	15340
DES		8429	91	71	196	141	7	365	169	1	1	5918	3116	1123	7	14800
2008	135764	2012	1380	3095	2532	288	5586	2868	65	2424	107268	59423	12619	1196	242227	

TRAFIKKVERDIER

TAKSTGRUPPE

FYLKE : 15 Møre og Romsdal SELSKAP : 1 FJORD1 MRF
 SAMBAND : 41 FRA : STRANDA TIL : LIABYGDA
 STREKNING :

År:2008

	ÅDT	YDT	HDT
Lengde < 5.0m			
Lengde 5.01 - 6.0m	371	370	373
Lengde 6.01 - 7.0m	5	6	4
Lengde 7.01 - 8.0m	4	5	1
Lengde 8.01 - 10.0m	8	12	2
Lengde 10.01 - 12.0m	7	9	3
Lengde 12.01 - 14.0m	1	1	1
Lengde 14.01 - 17.0m	15	20	5
Lengde 17.01 - 19.0m	8	10	3
Lengde 19.01 - 22.0m	0	0	0
Motorsykkkel	7	6	7
Voksne	293	284	312
Honnør/barn	162	138	213
Turer	34	37	30
Gjenstående biler	3		
Sum PBE	662	749	486

BEGRENSET TAKSTGRUPPEINDEKS

FYLKE : 15 Møre og Romsdal SELSKAP : 1 FJORD1 MRF
 SAMBAND : 41 FRA : STRANDA TIL : LIABYGDA
 STREKNING :

VEGTYPE :
 BEREGNINGÅR : 2008
 BASISÅR : 2007

	LENGDE < 5.0m	LENGDE 5-6m	LENGDE 6-7m	LENGDE 7-8m	LENGDE 8-10m	LENGDE 10-12m	LENGDE 12-14m	LENGDE 14-17m	LENGDE 17-19m	LENGDE 19-22m	MOTOR SYKKEL	VOKSNE	HONNØR /BARN	TURER	GJENST BILER	PBE
JAN		4.1	26.9	3.4	4.3	37.4	20.0	19.2	8.5	800.0		-0.7	5.9	2.9	233.3	9.7
FEB		12.7	18.9	-5.6	22.9	6.5	300.0	34.5	-7.4	75.0		7.5	32.3	-16.3	150.0	13.1
MAR		4.8	-6.5	-14.7	-38.4	-3.9	-33.3	-21.5	-45.1	-75.0		13.0	22.5	-17.3	-23.1	-12.5
APR		-6.8	78.9	14.8	41.1	91.5	240.0	27.6	-6.7	-60.0	13.8	-8.6	-19.9	-6.2	-100.0	6.2
MAI		2.1	67.8	19.0	1.6	51.5	875.0	2.1	-26.8	-70.0	55.0	6.1	11.8	-29.9	18.6	3.3
JUN		2.3	28.5	-13.1	6.7	6.2	76.5	13.1	-11.6		1.6	4.7	4.7	-30.6	161.1	3.7
JUL		-2.2	11.7	-31.2	34.5	6.2	57.1	-7.6			4.3	1.2	-3.4	-27.5	-2.3	-1.0
AUG		0.1	21.9	-16.9	-8.4	-5.0	-9.1	1.9	6.3	-57.1	-10.8	-1.0	-5.7	-25.7	29.3	0.2
SEP		8.4	33.0	-15.3	1.7	16.5	360.0	8.5	-25.2	-33.3	73.0	7.3	16.5	-13.1	40.6	4.0
OKT		6.7	11.8	10.2	-11.3		-12.5	-0.2	-10.3	-23.1	-47.2	-6.9	-2.5	-12.8	-40.4	1.4
NOV		5.0	1.0	-2.1	-14.8	4.2	-44.4	-10.8	-35.5	-37.5	-27.3	-4.7	4.5	-19.5	766.7	-6.5
DES		8.8	46.8	4.4	8.9	14.6	600.0	22.1	-8.2	-85.7	-50.0	16.1	6.3	-1.1	40.0	9.3
2008	2.9	25.7	-6.4	1.3	14.5	102.8	5.6	-14.9	-27.8	6.6	2.3	2.9	-16.7	21.4	2.0	

VARIASJONSKURVER TAKSTGRUPPER

ÅRSVARIASJON

FYLKE : 15 Møre og Romsdal SELSKAP : 1 FJORD1 MRF
 SAMBAND : 42 FRA : AUKAN TIL : EDØY
 STREKNING :

VEGTYPE :

År:2008

Mnd	LENGDE < 5.0m	LENGDE 5-6m	LENGDE 6-7m	LENGDE 7-8m	LENGDE 8-10m	LENGDE 10-12m	LENGDE 12-14m	LENGDE 14-17m	LENGDE 17-19m	LENGDE 19-22m	MOTOR SYKKEL	VOKSNE	HONNØR /BARN	TURER	GJENST BILER	PBE
JAN		3885	12	51	248	33	7	39	77		2	1617	1206	435	1	6337
FEB		4304	22	45	253	36	8	40	96			1748	1645	389	1	6993
MAR		5535	19	50	242	27	13	67	96	5	4	2939	2460	381	10	8454
APR		5913	45	68	275	48	11	41	121		29	2996	1984	349	88	9163
MAI		6825	30	60	276	52	14	30	91	1	94	3944	3617	370	202	9742
JUN		7196	27	69	265	56	11	62	84	2	119	3933	4292	411	83	10281
JUL		10455	52	61	248	63	6	52	115	1	193	7346	6906	495	144	13789
AUG		7871	42	47	255	36	3	89	108	2	177	4871	4098	424	70	11168
SEP		6003	38	54	295	48	8	76	108		38	3060	2469	375	39	9399
OKT		6197	17	56	312	43	4	61	116	1	20	2781	2347	525		9543
NOV		4937	17	50	227	39	3	59	92		9	2102	1537	403		7627
DES		5044	15	46	207	21	4	63	75		3	2208	1909	437		7433
2008		74165	336	657	3103	502	92	679	1179	12	688	39545	34470	4994	638	109927

TRAFIKKVERDIER

TAKSTGRUPPE

FYLKE : 15 Møre og Romsdal SELSKAP : 1 FJORD1 MRF
 SAMBAND : 42 FRA : AUKAN TIL : EDØY
 STREKNING :

År:2008

	ÅDT	YDT	HDT
Lengde < 5.0m			
Lengde 5.01 - 6.0m	203	205	199
Lengde 6.01 - 7.0m	1	1	1
Lengde 7.01 - 8.0m	2	2	0
Lengde 8.01 - 10.0m	8	11	3
Lengde 10.01 - 12.0m	1	2	0
Lengde 12.01 - 14.0m	0	0	0
Lengde 14.01 - 17.0m	2	2	1
Lengde 17.01 - 19.0m	3	4	2
Lengde 19.01 - 22.0m	0	0	0
Motorsykkkel	2	2	3
Voksne	108	94	136
Honnør/barn	94	85	112
Turer	14	14	13
Gjenstående biler	2		
Sum PBE	300	330	241

BEGRENSET TAKSTGRUPPEINDEKS

FYLKE : 15 Møre og Romsdal SELSKAP : 1 FJORD1 MRF
 SAMBAND : 42 FRA : AUKAN TIL : EDØY
 STREKNING :

VEGTYPE :

BEREGNINGÅR : 2008

BASISÅR : 2007

	LENGDE < 5.0m	LENGDE 5-6m	LENGDE 6-7m	LENGDE 7-8m	LENGDE 8-10m	LENGDE 10-12m	LENGDE 12-14m	LENGDE 14-17m	LENGDE 17-19m	LENGDE 19-22m	MOTOR SYKKEL	VOKSNE	HONNØR /BARN	TURER	GJENST BILER	PBE
JAN	21.5	-7.7	27.5	-7.1			-77.4	50.0	-8.3		100.0	21.7	44.8	44.5		9.4
FEB	20.0	100.0	-2.2			9.1	-52.9	-4.8	18.5			13.4	34.8	-7.4		13.6
MAR	17.2	-17.4	8.7	-17.7	-25.0	-38.1	17.5	10.3	400.0	-20.0	39.1	43.4	-13.2			9.4
APR	11.4	45.2	94.3	12.2	65.5	-54.2	-8.9	45.8		31.8	-2.9	-11.3	-16.7			15.1
MAI	5.7		22.4	-5.5	4.0	-41.7	-60.5	4.6		44.6	1.4	21.9	-5.4	369.8		-0.1
JUN	6.9	-28.9	-33.0	-8.9	-20.0	-45.0	-22.5	-28.2	-50.0	-56.4	-11.8	-1.8	11.7	5.1		-3.1
JUL	1.0	8.3	-26.5	-7.8	173.9	-33.3	18.2	15.0		-28.0	-1.6	14.8	23.4	-33.9		2.6
AUG	3.1	-31.1	-54.8	-3.0	-32.1	-80.0	15.6	8.0		51.3	5.8	2.9	-21.2	-64.6		0.2
SEP	6.0	18.8	-30.8	15.7	11.6	-27.3	-13.6	-15.0			7.9	2.0	-26.6	44.4		2.2
OKT	4.7	70.0	-17.6	3.0	-12.2	-63.6	29.8	-17.7		53.8	17.0	4.4	8.7	-100.0		1.2
NOV	7.2	-5.6	-5.7	-13.7	-4.9	-50.0	-7.8	-14.8		350.0	12.7	11.4	23.6	-100.0		-1.0
DES	5.6	66.7	-4.2	-0.5	-19.2	-33.3	50.0	-10.7		50.0	0.0	2.5	46.2	-100.0		4.2
2008	7.5	3.7	-12.7	-3.1	3.3	-52.8	-1.3	-1.7	33.3	-14.6	4.7	10.3	2.0	9.2		3.7

VARIASJONSKURVER TAKSTGRUPPER

ÅRSVARIASJON

FYLKE : 15 Møre og Romsdal SELSKAP : 1 FJORD1 MRF
 SAMBAND : 45 FRA : FINNØYA TIL : SANDØYA
 STREKNING :

VEGTYPE :
 År: 2008

Mnd	LENGDE < 5.0m	LENGDE 5-6m	LENGDE 6-7m	LENGDE 7-8m	LENGDE 8-10m	LENGDE 10-12m	LENGDE 12-14m	LENGDE 14-17m	LENGDE 17-19m	LENGDE 19-22m	MOTOR SYKKEL	VOKSNE	HONNØR /BARN	TURER	GJENST BILER	PBE
JAN		1036	1	4	5	23		2	3			1090	633	737	12	1253
FEB		1063	2	8	25	25		1	2	2		1080	793	680		1390
MAR		1390	11	1	7	22		6	1	4	4	1846	1061	850	90	1689
APR		1409		14	14	27		2	2	2	4	1442	821	851	14	1731
MAI		1597	8	12	7	23	2	1	2	2	24	2014	1403	921		1894
JUN		980	6	10	1	18		1	3		12	2338	1546	846	69	1177
JUL		2194	11	22	14	24		1	3	1	14	4727	3292	1193	81	2561
AUG		1759	5	3	14	19	4	2	2	5	27	2855	1840	995	49	2086
SEP		1462	13	14	24	26		1	3	7	17	1364	935	834	33	1907
OKT		1626	18	26	14	29		4	1	2	4	1304	1062	917	58	2048
NOV		1144	1	5	6	19	1	6	2	3		1006	604	722	14	1409
DES		1242	8	11	8	22			1	2		1071	722	754	1	1498
2008		16902	84	130	139	277	7	27	25	30	106	22137	14712	10300	421	20644

TRAFIKKVERDIER

TAKSTGRUPPE

FYLKE : 15 Møre og Romsdal SELSKAP : 1 FJORD1 MRF
 SAMBAND : 45 FRA : FINNØYA TIL : SANDØYA
 STREKNING :

År: 2008

	ÅDT	YDT	HDT
Lengde < 5.0m			
Lengde 5.01 - 6.0m	46	47	44
Lengde 6.01 - 7.0m	0	0	0
Lengde 7.01 - 8.0m	0	0	0
Lengde 8.01 - 10.0m	0	0	0
Lengde 10.01 - 12.0m	1	1	0
Lengde 12.01 - 14.0m	0	0	0
Lengde 14.01 - 17.0m	0	0	0
Lengde 17.01 - 19.0m	0	0	0
Lengde 19.01 - 22.0m	0	0	0
Motorsykkel	0	0	1
Voksne	60	56	69
Honnør/barn	40	38	45
Turer	28	29	26
Gjenstående biler	1		
Sum PBE	56	60	49

BEGRENSET TAKSTGRUPPEINDEKS

FYLKE : 15 Møre og Romsdal SELSKAP : 1 FJORD1 MRF
 SAMBAND : 45 FRA : FINNØYA TIL : SANDØYA
 STREKNING :

VEGTYPE :
 BEREGNINGÅR : 2008
 BASISÅR : 2007

	LENGDE < 5.0m	LENGDE 5-6m	LENGDE 6-7m	LENGDE 7-8m	LENGDE 8-10m	LENGDE 10-12m	LENGDE 12-14m	LENGDE 14-17m	LENGDE 17-19m	LENGDE 19-22m	MOTOR SYKKEL	VOKSNE	HONNØR /BARN	TURER	GJENST BILER	PBE
JAN		0.8		-42.9	-28.6	9.5			50.0			14.4	31.1	6.2		0.8
FEB		-1.7	-50.0	100.0	38.9	-3.8		-66.7		100.0		6.1	19.8	-5.7		1.9
MAR		17.4	83.3	-75.0	-22.2	-18.5			-50.0	300.0		75.1	69.5	16.0		17.2
APR		15.5		600.0	250.0	145.5				-33.3	100.0	-4.1	1.9	7.7		22.8
MAI		-4.6	-20.0	-20.0	-66.7	-11.5		-75.0	100.0	-66.7	300.0	11.4	28.4	0.1		-9.9
JUN		-40.7	-14.3	-16.7	-95.0	-18.2		-83.3		-79.3		1.1	4.6	-8.8		-43.4
JUL		-4.7	22.2	266.7	7.7	14.3		-66.7		-66.7	-41.7	15.3	7.3	5.6		-1.9
AUG		-0.7	-16.7	-80.0	75.0	-32.1	100.0	-33.3	-50.0		237.5	13.1	-5.9	0.9		-3.9
SEP		6.6	550.0	366.7	33.3	23.8		-83.3	-76.9	-12.5	70.0	-13.1	-5.7	2.2		3.5
OKT		8.7	63.6	188.9	-6.7	16.0		33.3		-66.7	-20.0	-4.0	8.8	4.9		8.9
NOV		-4.3	-92.9	-54.5	20.0	-20.8		100.0		50.0		-3.7	-10.0	-5.2		-5.6
DES		-3.5	60.0	10.0	166.7	29.4				-50.0		-12.8	-14.8	0.7		-2.6
2008		-2.1	12.0	32.7	-1.4	3.0	100.0	-40.0	-39.3	-23.1	-9.7	8.1	7.7	2.0		-2.5

VARIASJONSKURVER TAKSTGRUPPER

ÅRSVARIASJON

FYLKE : 15 Møre og Romsdal SELSKAP : 1 FJORD1 MRF
 SAMBAND : 53 FRA : VALLDAL TIL : GEIRANGER
 STREKNING :

VEGTYPE :

År:2008

Mnd	LENGDE < 5.0m	LENGDE 5-6m	LENGDE 6-7m	LENGDE 7-8m	LENGDE 8-10m	LENGDE 10-12m	LENGDE 12-14m	LENGDE 14-17m	LENGDE 17-19m	LENGDE 19-22m	MOTOR SYKKEL	VOKSNE	HONNØR /BARN	TURER	GJENST BILER	PBE
JAN																
FEB																
MAR																
APR																
MAI																
JUN		185	16	2	5	4	1				9	373	33	31		281
JUL		1096	61	3	4	10	1				104	2279	236	105		1353
AUG		671	31	3		3	1				40	1753	114	68		793
SEP																
OKT																
NOV																
DES																
2008		1952	108	8	9	17	3				153	4405	383	204		2427

TRAFIKKVERDIER

TAKSTGRUPPE

FYLKE : 15 Møre og Romsdal SELSKAP : 1 FJORD1 MRF
 SAMBAND : 53 FRA : VALLDAL TIL : GEIRANGER
 STREKNING :

År:2008

	ÅDT	YDT	HDT
Lengde < 5.0m			
Lengde 5.01 - 6.0m	21	22	19
Lengde 6.01 - 7.0m	1	1	1
Lengde 7.01 - 8.0m	0	0	0
Lengde 8.01 - 10.0m	0	0	0
Lengde 10.01 - 12.0m	0	0	0
Lengde 12.01 - 14.0m	0	0	0
Lengde 14.01 - 17.0m			
Lengde 17.01 - 19.0m			
Lengde 19.01 - 22.0m			
Motorsykkkel	2	2	1
Voksne	48	50	44
Honnør/barn	4	4	4
Turer	2	2	2
Gjenstående biler			
Sum PBE	26	27	24

BEGRENSET TAKSTGRUPPEINDEKS

FYLKE : 15 Møre og Romsdal SELSKAP : 1 FJORD1 MRF
 SAMBAND : 53 FRA : VALLDAL TIL : GEIRANGER
 STREKNING :

VEGTYPE :

BEREGNINGÅR : 2008

BASISÅR : 2007

	LENGDE < 5.0m	LENGDE 5-6m	LENGDE 6-7m	LENGDE 7-8m	LENGDE 8-10m	LENGDE 10-12m	LENGDE 12-14m	LENGDE 14-17m	LENGDE 17-19m	LENGDE 19-22m	MOTOR SYKKEL	VOKSNE	HONNØR /BARN	TURER	GJENST BILER	PBE
JAN																
FEB																
MAR																
APR																
MAI																
JUN		10.1	-5.9		150.0		-50.0				-75.0	-3.6	73.7	14.8		20.0
JUL		-0.1	110.3		100.0	42.9	-50.0				31.6	46.5	34.9	-1.9		7.5
AUG		-11.1	138.5	50.0		50.0	-50.0				-11.1	100.8	-37.4	-6.8		-4.9
SEP																
OKT																
NOV																
DES																
2008		-3.4	83.1	20.0	125.0	44.4	-50.0				-4.4	56.4	1.9	-1.4		4.3

SØR-TRØNDELAG

Kirkholmen - Linesøy
Frøyasambandet
Flakk - Rørvik
Djupfest - Tarva
Brekstad - Valset

VARIASJONSKURVER TAKSTGRUPPER

ÅRSVARIASJON

FYLKE : 16 Sør-Trøndelag SELSKAP : 1 FTL FOSEN TRAFIKKLAG A/S
 SAMBAND : 4 FRA : KIRKHOLMEN TIL : LINESØY
 STREKNING :

VEGTYPE :

År:2008

Mnd	LENGDE < 5.0m	LENGDE 5-6m	LENGDE 6-7m	LENGDE 7-8m	LENGDE 8-10m	LENGDE 10-12m	LENGDE 12-14m	LENGDE 14-17m	LENGDE 17-19m	LENGDE 19-22m	MOTOR SYKKEL	VOKSNE	HONNØR /BARN	TURER	GJENST BILER	PBE
JAN		549	1	6	48	12		2				375	542	312		850
FEB		535	1	7	54	10		6				395	471	281	3	882
MAR		699	7	10	45	8		4			1	555	628	303	1	1012
APR		851	5	22	71	9	2	17	12		7	583	648	336	2	1522
MAI		1106	6	16	62	12		2	4	2	8	815	792	374	3	1575
JUN		1265	6	13	73	8		2	4		13	985	883	378	8	1732
JUL		1493	4	40	61	12		4			17	1025	1002	425	1	1990
AUG		1264	6	17	59	4		1	1		11	706	830	375	2	1636
SEP		1185		31	58	10		3	2			669	858	372	3	1636
OKT		1010	10	20	62	14		6	4			484	868	369	3	1516
NOV		898	3	16	49	8						375	669	363		1211
DES		693	6	11	43	6		2				368	545	325		974
2008		11548	55	209	685	113	2	45	28	5	57	7335	8736	4213	26	16538

TRAFIKKVERDIER

TAKSTGRUPPE

FYLKE : 16 Sør-Trøndelag SELSKAP : 1 FTL FOSEN TRAFIKKLAG A/S
 SAMBAND : 4 FRA : KIRKHOLMEN TIL : LINESØY
 STREKNING :

År:2008

	ÅDT	YDT	HDT
Lengde < 5.0m			
Lengde 5.01 - 6.0m	32	33	28
Lengde 6.01 - 7.0m	0	0	0
Lengde 7.01 - 8.0m	1	1	0
Lengde 8.01 - 10.0m	2	2	1
Lengde 10.01 - 12.0m	0	0	0
Lengde 12.01 - 14.0m	0	0	0
Lengde 14.01 - 17.0m	0	0	0
Lengde 17.01 - 19.0m	0	0	0
Lengde 19.01 - 22.0m	0	0	0
Motorsykkkel	0	0	0
Voksne	20	20	20
Honnør/barn	24	26	19
Turer	12	13	8
Gjenstående biler	0	0	0
Sum PBE	45	50	35

BEGRENSET TAKSTGRUPPEINDEKS

FYLKE : 16 Sør-Trøndelag SELSKAP : 1 FTL FOSEN TRAFIKKLAG A/S
 SAMBAND : 4 FRA : KIRKHOLMEN TIL : LINESØY
 STREKNING :

VEGTYPE :

BEREGNINGÅR : 2008

BASISÅR : 2007

	LENGDE < 5.0m	LENGDE 5-6m	LENGDE 6-7m	LENGDE 7-8m	LENGDE 8-10m	LENGDE 10-12m	LENGDE 12-14m	LENGDE 14-17m	LENGDE 17-19m	LENGDE 19-22m	MOTOR SYKKEL	VOKSNE	HONNØR /BARN	TURER	GJENST BILER	PBE
JAN		-6.8	-50.0	-25.0	-15.8							-24.8	-2.7	1.0		-10.6
FEB		-13.3		-53.3	28.6	25.0		200.0				-14.3	-3.7	-6.3		-7.5
MAR		-14.2	250.0	-41.2	-22.4	-27.3						-8.4	-2.0	-6.8		-16.9
APR		-14.1		22.2	14.5	-18.2	100.0		500.0		250.0	-23.0	-7.4	1.2		9.0
MAI		0.2	-14.3	14.3	10.7	50.0					-11.1	10.6	-11.6	7.2	50.0	8.4
JUN		11.7	200.0	-31.6	15.9	33.3			100.0			21.6	0.7	4.4	166.7	13.9
JUL		1.8	300.0	100.0	8.9	9.1		-60.0			54.5	-6.0	7.2	8.7		3.9
AUG		3.1	50.0	13.3	-4.8	-20.0						-22.3	-3.7	-5.5	100.0	2.8
SEP		38.4		244.4	3.6				50.0			9.5	15.6	12.0		35.1
OKT		15.8	400.0	100.0	21.6	133.3			100.0			-14.6	14.2	5.7		28.5
NOV		44.1	-25.0	-5.9		-20.0						-11.6	16.1	21.0		27.2
DES		27.6		37.5	-8.5	-25.0		-50.0				6.7	12.8	11.7		15.4
2008		6.6	79.2	22.9	3.9	6.6	100.0	-18.2	187.5		21.7	-6.2	2.6	4.4	116.7	8.9

VARIASJONSKURVER TAKSTGRUPPER

ÅRSVARIASJON

FYLKE : 16 Sør-Trøndelag SELSKAP : 1 FTL FOSEN TRAFIKKLAG A/S
 SAMBAND : 6 FRA : FRØYA SAMBANDET TIL :
 STREKNING :

VEGTYPE :

År:2008

Mnd	LENGDE < 5.0m	LENGDE 5-6m	LENGDE 6-7m	LENGDE 7-8m	LENGDE 8-10m	LENGDE 10-12m	LENGDE 12-14m	LENGDE 14-17m	LENGDE 17-19m	LENGDE 19-22m	MOTOR SYKKEL	VOKSNE	HONNØR /BARN	TURER	GJENST BILER	PBE
JAN		493	8	29	18	2						1037		150		691
FEB		517	26	14	32	2						1197		150		772
MAR		766	13	19	33							1718		150		1004
APR		944	30	44	26			2			4	2214		150	3	1285
MAI		922	60	46	20				4		8	2667		150	3	1341
JUN		1102	59	18	41	3	1				23	3593		150	2	1511
JUL		1585	39	18	41	8	3	2	6		22	5749		150	9	2063
AUG		1063	40	13	33			36			19	2813		150		1620
SEP		753	28	8	36			12			8	2276		150	3	1095
OKT		804	27	6	45	2					6	1912		150	2	1098
NOV		496	9	12	25					1	1	1333		150	1	676
DES		620	12	8	17							1377		150		756
2008		10065	351	235	367	17	6	50	10	1	91	27886		1800	23	13912

TRAFIKKVERDIER

TAKSTGRUPPE

FYLKE : 16 Sør-Trøndelag SELSKAP : 1 FTL FOSEN TRAFIKKLAG A/S
 SAMBAND : 6 FRA : FRØYA SAMBANDET TIL :
 STREKNING :

År:2008

	ÅDT	YDT	HDT
Lengde < 5.0m			
Lengde 5.01 - 6.0m	28		
Lengde 6.01 - 7.0m	1		
Lengde 7.01 - 8.0m	1		
Lengde 8.01 - 10.0m	1		
Lengde 10.01 - 12.0m	0		
Lengde 12.01 - 14.0m	0		
Lengde 14.01 - 17.0m	0		
Lengde 17.01 - 19.0m	0		
Lengde 19.01 - 22.0m	0		
Motorsykkkel	0		
Voksne	76		
Honnør/barn			
Turer	5		
Gjenstående biler	0		
Sum PBE	38		

BEGRENSET TAKSTGRUPPEINDEKS

FYLKE : 16 Sør-Trøndelag SELSKAP : 1 FTL FOSEN TRAFIKKLAG A/S
 SAMBAND : 6 FRA : FRØYA SAMBANDET TIL :
 STREKNING :

VEGTYPE :

BEREGNINGÅR : 2008

BASISÅR : 2007

	LENGDE < 5.0m	LENGDE 5-6m	LENGDE 6-7m	LENGDE 7-8m	LENGDE 8-10m	LENGDE 10-12m	LENGDE 12-14m	LENGDE 14-17m	LENGDE 17-19m	LENGDE 19-22m	MOTOR SYKKEL	VOKSNE	HONNØR /BARN	TURER	GJENST BILER	PBE
JAN	12.8	-11.1	93.3	-18.2								0.2				13.0
FEB	7.9	333.3	75.0	10.3								10.7				2.5
MAR	13.6		-24.0	-32.7								7.8				-1.9
APR	10.0	87.5	340.0	-13.3								6.6				16.9
MAI	-6.9	46.3	228.6	-41.2								7.5				-0.6
JUN	-1.7	84.4	80.0	-2.4	50.0						-8.0	1.5		100.0		5.3
JUL	-6.2	50.0	-10.0	-10.9	100.0	200.0	-92.6	-14.3			-21.4	-4.5		125.0		-11.2
AUG	-1.8	263.6	62.5	17.9			-12.2				46.2	-7.6				3.1
SEP	-11.7	211.1	14.3	-20.0			-14.3				33.3	-1.9				-10.2
OKT	8.9	200.0	-50.0	-22.4							50.0	16.3		-33.3		1.2
NOV	-9.5	-10.0	-14.3	-35.9							-75.0	17.4				-15.6
DES	3.5	300.0	-42.9	-61.4								8.3				-13.2
2008	0.0	89.7	49.7	-21.2	41.7	200.0	-39.0	-14.3			-1.1	2.4		45.5		-1.6

VARIASJONSKURVER TAKSTGRUPPER (Inkludert Autopass-registreringer)

ÅRSVARIASJON

FYLKE : 16 Sør-Trøndelag SELSKAP : 1 FTL FOSEN TRAFIKKLAG A/S
 SAMBAND : 9 FRA : FLAKK TIL : RØRVIK
 STREKNING :

VEGTYPE :

År:2008

Mnd	LENGDE < 5.0m	LENGDE 5-6m	LENGDE 6-7m	LENGDE 7-8m	LENGDE 8-10m	LENGDE 10-12m	LENGDE 12-14m	LENGDE 14-17m	LENGDE 17-19m	LENGDE 19-22m	MOTOR SYKKEL	VOKSNE	HONNØR /BARN	TURER	GJENST BILER	PBE
JAN		45848	121	168	1558	425	47	240	960	19	25	39463		1925	89	67006
FEB		47188	120	142	1480	454	30	212	931	16	32	43346		1792	1104	67535
MAR		53357	117	115	1548	340	29	165	876	10	57	51926		1893	1956	72564
APR		57131	120	172	2174	462	53	225	1290	27	418	48629		1857	7774	84204
MAI	1	68556	211	205	2352	461	73	242	1299	22	1666	61837	8	1915	11502	97215
JUN		71319	234	186	2462	452	95	255	1272	21	1139	72139		1849	10105	100420
JUL		77717	279	186	2541	355	72	201	1151	1	1834	85449		1925	4204	105083
AUG		74090	190	158	2562	306	115	213	1360	1	1247	75732		1965	9070	103127
SEP		62202	155	162	2464	422	123	224	1349	45	728	56223		1878	5541	91561
OKT		62450	118	126	2453	451	85	233	1399	33	224	54103		1926	5442	91875
NOV		50402	108	111	2008	422	83	190	1114	1	40	46549		1829	1103	74307
DES		51785	103	139	1345	373	58	152	700	4	23	46914	1	1926	200	68783
2008	1	722045	1876	1870	24947	4923	863	2552	13701	200	7433	682310	9	22680	58090	1023680

TRAFIKKVERDIER

TAKSTGRUPPE

FYLKE : 16 Sør-Trøndelag SELSKAP : 1 FTL FOSEN TRAFIKKLAG A/S
 SAMBAND : 9 FRA : FLAKK TIL : RØRVIK
 STREKNING :

År:2008

	ÅDT	YDT	HDT
Lengde < 5.0m	0	0	
Lengde 5.01 - 6.0m	1973	1997	1924
Lengde 6.01 - 7.0m	5	6	3
Lengde 7.01 - 8.0m	5	7	2
Lengde 8.01 - 10.0m	68	94	16
Lengde 10.01 - 12.0m	13	18	4
Lengde 12.01 - 14.0m	2	3	1
Lengde 14.01 - 17.0m	7	9	2
Lengde 17.01 - 19.0m	37	51	9
Lengde 19.01 - 22.0m	1	1	0
Motorsykkkel	20	16	29
Personer	1864		
Honnr/barn			
Turer	62	66	53
Gjenstående biler	159		
Sum PBE	2797	3097	2190

BEGRENSET TAKSTGRUPPEINDEKS

FYLKE : 16 Sør-Trøndelag SELSKAP : 1 FTL FOSEN TRAFIKKLAG A/S
 SAMBAND : 9 FRA : FLAKK TIL : RØRVIK
 STREKNING :

VEGTYPE :

BEREGNINGÅR : 2008

BASISÅR : 2007

	LENGDE < 5.0m	LENGDE 5-6m	LENGDE 6-7m	LENGDE 7-8m	LENGDE 8-10m	LENGDE 10-12m	LENGDE 12-14m	LENGDE 14-17m	LENGDE 17-19m	LENGDE 19-22m	MOTOR SYKKEL	PERSONER	TURER	GJENST BILER	PBE
JAN		8.4		-3.4	-1.8	-7.6	-16.1	5.3	19.1	375.0	-26.5	17.9	0.7	-349.4	7.8
FEB		12.6	-6.3	-21.5	6.2	8.1	20.0	3.4	20.1	700.0	60.0	15.8	3.7	82.3	12.4
MAR		-2.4	-19.9	-38.2	-6.1	-36.7	-44.2	-35.0	-18.5	400.0	-25.0	6.3	-0.6	-95.3	-7.1
APR		1.4	-21.6	15.4	36.0	-1.9	47.2	-3.4	45.4	350.0	60.8	-18.0	1.4	75.5	9.0
MAI		6.6	17.2	24.2	20.7	-6.5	180.8	-16.6	15.6		45.5	-8.9	-0.7	9.1	8.6
JUN		1.7	-11.0	14.8	6.6	-28.3	156.8	-1.2	-3.0		-29.3	-0.6		-42.8	1.2
JUL		0.9	-35.9	-16.2	46.7	-58.0	-32.1	-32.6	6.2	-91.7	12.1	7.0	0.4	59.5	0.5
AUG		-2.9	-25.5	-26.2	44.1	-44.6	42.0	-25.5	-1.5	-95.7	-3.1	3.2	1.9	1.9	-1.4
SEP		1.8	-9.4	-9.0	46.7	-9.6	73.2	-13.2	7.0	800.0	75.8	2.1	2.8	42.2	6.1
OKT		2.2	-24.8	-30.0	47.9	-19.9	-21.3	-23.4	6.6	17.9	13.1	5.5	1.3	19.4	4.4
NOV		1.4	4.9	-30.2	2.7	6.3	22.1	-29.9	-5.0	-96.6	37.9	12.8	-0.7	33.2	-0.5
DES		3.8	-14.9	-9.7	-0.1	21.5	87.1	-15.1	-11.9	-82.6	-4.2	-2.0	1.6	-257.5	1.6
2008	2.4	-16.0	-12.0	20.9	-19.8	23.8	-16.7	5.5	17.2	11.7	2.9	1.0	12.5	3.2	

VARIASJONSKURVER TAKSTGRUPPER

ÅRSVARIASJON

FYLKE : 16 Sør-Trøndelag SELSKAP : 1 FTL FOSEN TRAFIKKLAG A/S
 SAMBAND : 10 FRA : DJUPFEST TIL : TARVA
 STREKNING :

VEGTYPE :

År:2008

Mnd	LENGDE < 5.0m	LENGDE 5-6m	LENGDE 6-7m	LENGDE 7-8m	LENGDE 8-10m	LENGDE 10-12m	LENGDE 12-14m	LENGDE 14-17m	LENGDE 17-19m	LENGDE 19-22m	MOTOR SYKKEL	VOKSNE	HONNØR /BARN	TURER	GJENST BILER	PBE
JAN		141				2						31	106	91	4	153
FEB		153		2								96	154	94	5	163
MAR		240	6	4	4							190	238	108	16	288
APR		232		5	4			2				136	165	109	13	283
MAI		291		3	2						1	335	175	67	19	315
JUN		343										231	341	114	17	352
JUL		396	3	8	8	2		2			3	386	366	22	26	493
AUG		373	2	8	8	2					1	118	106	49	20	453
SEP		293			2						1	310	300	121	15	308
OKT		256										85	165	100	10	262
NOV		224			3	6						57	158	89		272
DES		171			6				1			37	117	84		208
2008		3113	11	30	39	10		4	1		6	2012	2391	1048	145	3550

TRAFIKKVERDIER

TAKSTGRUPPE

FYLKE : 16 Sør-Trøndelag SELSKAP : 1 FTL FOSEN TRAFIKKLAG A/S
 SAMBAND : 10 FRA : DJUPFEST TIL : TARVA
 STREKNING :

År:2008

	ÅDT	YDT	HDT
Lengde < 5.0m			
Lengde 5.01 - 6.0m	9	9	8
Lengde 6.01 - 7.0m	0	0	
Lengde 7.01 - 8.0m	0	0	0
Lengde 8.01 - 10.0m	0	0	0
Lengde 10.01 - 12.0m	0	0	
Lengde 12.01 - 14.0m			
Lengde 14.01 - 17.0m	0	0	0
Lengde 17.01 - 19.0m	0	0	
Lengde 19.01 - 22.0m			
Motorsykkkel	0	0	
Voksne	5	4	8
Honnør/barn	7	6	7
Turer	3	3	2
Gjenstående biler	0	0	1
Sum PBE	10	10	9

BEGRENSET TAKSTGRUPPEINDEKS

FYLKE : 16 Sør-Trøndelag SELSKAP : 1 FTL FOSEN TRAFIKKLAG A/S
 SAMBAND : 10 FRA : DJUPFEST TIL : TARVA
 STREKNING :

VEGTYPE :

BEREGNINGÅR : 2008

BASISÅR : 2007

	LENGDE < 5.0m	LENGDE 5-6m	LENGDE 6-7m	LENGDE 7-8m	LENGDE 8-10m	LENGDE 10-12m	LENGDE 12-14m	LENGDE 14-17m	LENGDE 17-19m	LENGDE 19-22m	MOTOR SYKKEL	VOKSNE	HONNØR /BARN	TURER	GJENST BILER	PBE
JAN		11.0										-58.7	6.0	4.6	-20.0	12.2
FEB		17.7										255.6	35.1	9.3	25.0	15.1
MAR		7.1		100.0								106.5	77.6	13.7	1500.0	14.6
APR		-6.8		150.0								-23.6	-19.5	7.9	116.7	6.4
MAI		-3.3		-78.6								65.8	-15.0	-46.4	-24.0	-12.3
JUN		10.6										-60.8	22.7	-8.1		6.0
JUL		33.8									200.0	62.9	27.1	-75.8	136.4	62.6
AUG		30.4										-32.6	-67.8	-55.5	25.0	49.2
SEP		45.8										226.3	50.8	22.2	50.0	39.0
OKT		11.3										-22.7	-26.0	-3.8	233.3	-31.0
NOV		31.8			50.0							5.6	-6.0	-12.7		49.2
DES		62.9										-28.8		10.5		93.5
2008		18.4		-33.3	12.5						200.0	6.6	1.3	-12.7	48.0	18.9

VARIASJONSKURVER TAKSTGRUPPER

ÅRSVARIASJON

FYLKE : 16 Sør-Trøndelag SELSKAP : 3 TIDE SJØ AS
 SAMBAND : 7 FRA : BREKSTAD TIL : VALSET
 STREKNING :

VEGTYPE :

År:2008

Mnd	LENGDE < 5.0m	LENGDE 5-6m	LENGDE 6-7m	LENGDE 7-8m	LENGDE 8-10m	LENGDE 10-12m	LENGDE 12-14m	LENGDE 14-17m	LENGDE 17-19m	LENGDE 19-22m	MOTOR SYKKEL	VOKSNE	HONNØR /BARN	TURER	GJENST BILER	PBE
JAN		7735	47	46	440	240	6	421	374	5	17	5018	2523	945	4	17668
FEB		8233	54	65	498	235	8	370	295	4	12	5321	3728	881	9	17379
MAR		9891	49	54	518	250	7	291	313	1	19	7438	4804	952	7	18736
APR		10419	81	98	666	321	6	391	384	11	93	6526	4314	934	138	21901
MAI		11955	111	79	832	308	3	378	379	1	347	8668	5827	957	201	23829
JUN		12326	151	84	961	356	11	404	321	9	382	9030	6458	946	223	24885
JUL		14888	236	65	912	445	18	368	295	3	591	12760	9714	970	213	27398
AUG		13445	162	67	840	447	16	371	328	4	402	11199	8113	963	319	25782
SEP		10739	67	88	745	303	12	423	375	3	229	6988	4631	938	47	22497
OKT		10877	71	101	736	288	2	507	345	2	53	6961	4444	973	57	22848
NOV		9131	65	80	641	287	3	551	323	5	35	5782	3557	919	66	20760
DES		9585	43	48	506	232	2	432	253	1	32	6172	4039	939	20	18715
2008	129224	1137	875	8295	3712	94	4907	3985	49	2212	91863	62152	11317	1304	262399	

TRAFIKKVERDIER

TAKSTGRUPPE

FYLKE : 16 Sør-Trøndelag SELSKAP : 3 TIDE SJØ AS
 SAMBAND : 7 FRA : BREKSTAD TIL : VALSET
 STREKNING :

År:2008

	ÅDT	YDT	HDT
Lengde < 5.0m			
Lengde 5.01 - 6.0m	353	346	368
Lengde 6.01 - 7.0m	3	4	2
Lengde 7.01 - 8.0m	2	3	1
Lengde 8.01 - 10.0m	23	26	17
Lengde 10.01 - 12.0m	10	12	6
Lengde 12.01 - 14.0m	0	0	0
Lengde 14.01 - 17.0m	13	18	4
Lengde 17.01 - 19.0m	11	15	3
Lengde 19.01 - 22.0m	0	0	0
Motorsykkkel	6	5	8
Voksne	251	217	320
Honnør/barn	170	144	222
Turer	31	32	28
Gjenstående biler	4	4	3
Sum PBE	717	803	542

BEGRENSET TAKSTGRUPPEINDEKS

FYLKE : 16 Sør-Trøndelag SELSKAP : 3 TIDE SJØ AS
 SAMBAND : 7 FRA : BREKSTAD TIL : VALSET
 STREKNING :

VEGTYPE :

BEREGNINGSÅR : 2008

BASISÅR : 2007

	LENGDE < 5.0m	LENGDE 5-6m	LENGDE 6-7m	LENGDE 7-8m	LENGDE 8-10m	LENGDE 10-12m	LENGDE 12-14m	LENGDE 14-17m	LENGDE 17-19m	LENGDE 19-22m	MOTOR SYKKEL	VOKSNE	HONNØR /BARN	TURER	GJENST BILER	PBE
JAN	11.6	38.2	-40.3	22.9	20.6	500.0	39.9	3.9	66.7	466.7	5.4	12.2	-1.6		15.4	
FEB	15.1	63.6	-21.7	81.1	19.9	300.0	27.6	3.1	-50.0		14.0	22.6	1.5	-10.0	19.7	
MAR	6.8	8.9	-5.3	27.9	25.0	600.0	2.5	4.0		58.3	27.0	20.7	0.1		9.1	
APR	3.4	88.4	46.3	64.9	95.7	50.0	33.0	27.6	10.0	38.8	-15.2	3.0	2.3	430.8	21.3	
MAI	3.2	32.1	-6.0	20.6	57.1	-25.0	3.8	18.4		3.9	3.9	11.1	1.4	367.4	10.1	
JUN	3.6	31.3	-20.8	8.6	52.8		15.1	-14.6	28.6	-17.8	0.3	3.2	2.0	7.7	5.5	
JUL	0.6	67.4	-53.9	0.8	55.6	1700.0	-3.4	-13.2		16.1	-2.4	3.0	0.5	-9.0	2.0	
AUG	1.4	19.1	-51.8	-6.5	43.3	700.0	-27.8	-22.6	-60.0	33.1	8.8	11.9	-2.7	132.8	-5.1	
SEP	4.3	-16.3	8.6	7.8	5.9	-29.4	-18.3	-5.8	200.0	146.2	-9.1	-3.4	1.2	-66.2	-0.7	
OKT	4.7	-2.7	17.4	10.3	7.9	-50.0	-21.4	-18.4	-50.0	140.9	-5.4	-4.8	-0.3	-3.4	-3.5	
NOV	6.5	18.2	-13.0	31.1	25.3	-50.0	-2.7	-8.8	-77.3	250.0	0.3	18.8	-3.1	407.7	4.4	
DES	4.5	30.3	50.0	52.9	66.9	100.0	3.1	-6.6	-50.0	300.0	-0.7	9.6	3.0	185.7	9.3	
2008	4.7	30.4	-16.3	18.5	37.1	74.1	-0.4	-4.1	-32.4	20.5	1.3	7.6	0.3	47.4	5.9	

NORD-TRØNDELAG

Hofles	- Geisnes
Ølhammeren	- Seierstad
Eidshaug	- Gjerdinga
Borgann	- Ramstadlandet
Skei	- Gutvik
Levanger	- Hokstad

VARIASJONSKURVER TAKSTGRUPPER

ÅRSVARIASJON

FYLKE : 17 Nord-Trøndelag SELSKAP : 3 NTS NAMSOS TRAFIKKSELSKAP A/S
 SAMBAND : 1 FRA : HOFLES TIL : GEISNES
 STREKNING :

VEGTYPE :

År:2008

Mnd	LENGDE < 5.0m	LENGDE 5-6m	LENGDE 6-7m	LENGDE 7-8m	LENGDE 8-10m	LENGDE 10-12m	LENGDE 12-14m	LENGDE 14-17m	LENGDE 17-19m	LENGDE 19-22m	MOTOR SYKKEL	(*) VOKSNE	HONN R /BARN	TURER	GJENST BILER	PBE
JAN	6392	111	32	128	36	2	134	217	18			3350	2556	1362	2	10737
FEB	6174	104	27	110	35	3	118	188	15			3113	2499	1270	3	10002
MAR	7005	85	46	97	41	1	116	194	15			3712	3223	1346	6	10868
APR	6425	127	33	125	38	16	134	187	17	9		3308	2211	1316	49	10617
MAI	8366	151	44	133	35	9	130	208	5	77		4726	2514	1354	301	12702
JUN	8509	121	48	113	31	8	146	196	17	118		5255	3203	1308	262	12818
JUL	7741	127	40	82	21	5	98	104	8	239		6148	2984	1362	56	10558
AUG	7920	139	29	99	23	6	90	182	17	119		4819	3328	1346		11560
SEP	7452	88	41	120	43	11	162	219	18	24		3791	3231	1338		12075
OKT	7439	93	39	139	57	22	155	213	13	5		3883	3282	1362	7	12124
NOV	6923	96	38	136	56	16	116	195	7			3705	2487	1300		11035
DES	7128	114	31	148	25		81	176				4184	2311	1362		10561
2008		87474	1356	448	1430	441	99	1480	2279	150	591	49994	33829	16026	686	135658

TRAFIKKVERDIER

TAKSTGRUPPE

FYLKE : 17 Nord-Trøndelag SELSKAP : 3 NTS NAMSOS TRAFIKKSELSKAP A/S
 SAMBAND : 1 FRA : HOFLES TIL : GEISNES
 STREKNING :

År:2008

	ÅDT	YDT	HDT
Lengde < 5.0m			
Lengde 5.01 - 6.0m	239	265	187
Lengde 6.01 - 7.0m	4	5	2
Lengde 7.01 - 8.0m	1	2	0
Lengde 8.01 - 10.0m	4	5	2
Lengde 10.01 - 12.0m	1	1	1
Lengde 12.01 - 14.0m	0	0	0
Lengde 14.01 - 17.0m	4	6	1
Lengde 17.01 - 19.0m	6	8	2
Lengde 19.01 - 22.0m	0	1	0
Motorsykkkel	2	1	2
Voksne	166	118	107
Honnør/barn	92	92	94
Turer	44	47	38
Gjenstående biler	2	2	2
Sum PBE	371	436	239

BEGRENSET TAKSTGRUPPEINDEKS

FYLKE : 17 Nord-Trøndelag SELSKAP : 3 NTS NAMSOS TRAFIKKSELSKAP A/S
 SAMBAND : 1 FRA : HOFLES TIL : GEISNES
 STREKNING :

VEGTYPE :

BEREGNINGÅR : 2008

BASISÅR : 2007

	LENGDE < 5.0m	LENGDE 5-6m	LENGDE 6-7m	LENGDE 7-8m	LENGDE 8-10m	LENGDE 10-12m	LENGDE 12-14m	LENGDE 14-17m	LENGDE 17-19m	LENGDE 19-22m	MOTOR SYKKEL	(*) VOKSNE	HONNØR /BARN	TURER	GJENST BILER	PBE
JAN		17.2	68.2	-45.8	10.3	111.8	-80.0	44.1	53.9	-25.0		52.2	-27.2	21.7	-95.0	23.0
FEB		7.2	16.9	-56.5	-14.1	94.4	-40.0	35.6	16.8	-40.0		28.3	-29.4	18.1	-87.0	7.8
MAR		11.4	26.9	-37.0	-13.4	95.2	-93.8	-17.7	25.2	-16.7		50.3	-5.2	33.7		7.8
APR		14.0	101.6	-34.0	26.3	31.0	-11.1	26.4	30.8	41.7	-35.7	31.6	-41.4	39.1	-47.9	19.1
MAI		16.4	104.1	-36.2	35.7	-5.4	-25.0	15.0	8.9	-68.8	87.8	44.6	-41.1	29.0	1208.7	14.3
JUN		16.1	61.3	-12.7	14.1	-6.1	-38.5	47.5	16.0	-19.0	15.7	33.5	-26.1	25.3	589.5	17.0
JUL		-14.7	39.6		-27.4	16.7	150.0	19.5	-32.5	-66.7	2.1	18.9	-44.6	28.5		-15.0
AUG		-0.9	40.4	-29.3		53.3	-82.4	-3.2	5.8	-29.2	-16.2	33.9	-36.7	23.6		-1.3
SEP		8.0	-7.4	-2.4	29.0	34.4	-67.6	48.6	21.0	-35.7	-14.3	42.5	-21.1	25.4		11.0
OKT		-4.6	20.8	-42.6	6.9	137.5	214.3	29.2	-15.8	-55.2	-16.7	35.9	-21.4	12.7		-3.1
NOV		10.2	26.3	-30.9	23.6	51.4	300.0	24.7	41.3	-41.7		33.8	-19.0	27.3		16.4
DES		9.5	31.0	29.2	66.3	108.3		-34.1	36.4			48.9	-31.4	17.3		11.3
2008		6.4	41.4	-29.8	11.2	50.5	-36.1	17.6	14.7	-35.6	4.2	36.3	-29.8	24.7	183.0	8.0

VARIASJONSKURVER TAKSTGRUPPER

ÅRSVARIASJON

FYLKE : 17 Nord-Trøndelag SELSKAP : 3 NTS NAMSOS TRAFIKKSELSKAP A/S
 SAMBAND : 2 FRA : ØLHAMMEREN TIL : SEIERSTAD
 STREKNING :

VEGTYPE :

År:2008

Mnd	LENGDE < 5.0m	LENGDE 5-6m	LENGDE 6-7m	LENGDE 7-8m	LENGDE 8-10m	LENGDE 10-12m	LENGDE 12-14m	LENGDE 14-17m	LENGDE 17-19m	LENGDE 19-22m	MOTOR SYKKEL	(*) VOKSNE	HONNØR /BARN	TURER	GJENST BILER	PBE
JAN		3593	73	41	49	5		27	19	4		1431	1013	1363		4611
FEB		4020	63	53	59	16		30	13			1667	1129	1270		5081
MAR		4521	62	46	38	7		34	14	2		2056	1237	1345		5501
APR		5151	80	58	72	17	3	31	31		21	2268	1479	1316		6540
MAI		5515	100	42	84	20		39	27		38	2893	2122	1358	2	6983
JUN		5545	79	67	80	20	2	37	15		68	3345	1848	1304	12	6909
JUL		5709	32	58	60	2	2	29	24		53	3362	1604	1362		6788
AUG		5111	41	38	58	13	5	35	28		70	3055	1553	1347	8	6284
SEP		4951	80	48	73	16	2	32	22	7	53	2058	1204	1316	3	6300
OKT		5015	46	73	70	10	14	13	23		12	1938	1100	1361		6182
NOV		3994	60	53	58	8	31		16			1571	824	1373		5000
DES		4412	70	31	68	6	31	1	22		6	2105	1060	1362		5480
2008		57537	786	608	769	140	90	308	254	13	321	27749	16173	16077	25	71658

TRAFIKKVERDIER

TAKSTGRUPPE

FYLKE : 17 Nord-Trøndelag SELSKAP : 3 NTS NAMSOS TRAFIKKSELSKAP A/S
 SAMBAND : 2 FRA : ØLHAMMEREN TIL : SEIERSTAD
 STREKNING :

År:2008

	ÅDT	YDT	HDT
Lengde < 5.0m			
Lengde 5.01 - 6.0m	157	169	134
Lengde 6.01 - 7.0m	2	3	1
Lengde 7.01 - 8.0m	2	2	0
Lengde 8.01 - 10.0m	2	3	1
Lengde 10.01 - 12.0m	0	0	0
Lengde 12.01 - 14.0m	0	0	0
Lengde 14.01 - 17.0m	1	1	1
Lengde 17.01 - 19.0m	1	1	0
Lengde 19.01 - 22.0m	0	0	0
Motorsykkkel	1	1	1
Voksne	92	66	75
Honnør/barn	44	39	55
Turer	44	47	37
Gjenstående biler	0	0	0
Sum PBE	196	217	153

BEGRENSET TAKSTGRUPPEINDEKS

FYLKE : 17 Nord-Trøndelag SELSKAP : 3 NTS NAMSOS TRAFIKKSELSKAP A/S
 SAMBAND : 2 FRA : ØLHAMMEREN TIL : SEIERSTAD
 STREKNING :

VEGTYPE :

BEREGNINGSÅR : 2008

BASISÅR : 2007

	LENGDE < 5.0m	LENGDE 5-6m	LENGDE 6-7m	LENGDE 7-8m	LENGDE 8-10m	LENGDE 10-12m	LENGDE 12-14m	LENGDE 14-17m	LENGDE 17-19m	LENGDE 19-22m	MOTOR SYKKEL	(*) VOKSNE	HONNØR /BARN	TURER	GJENST BILER	PBE
JAN	23.8	78.0	7.9	-26.9	-16.7			12.5	72.7			21.1	42.5	0.1		22.7
FEB	8.1	-7.4	-5.4	7.3	14.3			15.4				18.6	10.4	3.8		6.9
MAR	-2.9	17.0	-30.3	-48.6	-22.2			25.9	-6.7			19.7	-8.9	-1.0		-4.6
APR	57.4	90.5	123.1	30.9	13.3			34.8	287.5		200.0	60.3	22.5	0.9		60.8
MAI	2.2	-2.9	-30.0	40.0	11.1			11.4	170.0		15.2	23.3	-4.2	-0.4	-90.9	4.7
JUN	16.7	64.6	26.4	63.3	66.7	-50.0		37.0			65.9	49.9	-13.8	-0.6	-7.7	20.1
JUL	36.7	10.3	13.7	57.9	-75.0	100.0		11.5	140.0		-1.9	80.0	-19.4	1.0		36.4
AUG	-11.6	13.9	-52.5	-57.0	-13.3	150.0		6.1	100.0		37.3	74.0	-33.8	-1.1	100.0	-14.6
SEP	7.2	27.0	-29.4	-19.8	14.3	-66.7	-27.3	57.1	250.0	140.9	1.2	-38.4	1.2	-40.0		4.6
OKT	3.6	-43.2	35.2	-35.2	-63.0	600.0	-75.0	-8.0		140.0	5.3	-29.2	12.5			-4.9
NOV	-10.3	-18.9	-10.2	-38.9	-27.3	3000.0		-11.1				-7.3	-32.5	2.5		-12.8
DES	7.8	79.5	-26.2	3.0				-97.1			20.0	10.7	-23.4	35.0		6.2
2008	9.3	16.1	-6.9	-13.9	-9.7	250.0	-12.5	45.1	250.0	47.2	29.7	-15.4	3.8	-43.2		7.7

VARIASJONSKURVER TAKSTGRUPPER

ÅRSVARIASJON

FYLKE : 17 Nord-Trøndelag SELSKAP : 3 NTS NAMSOS TRAFIKKSELSKAP A/S
 SAMBAND : 4 FRA : EIDSHAUG TIL : GJERDINGA
 STREKNING :

VEGTYPE :

År:2008

Mnd	LENGDE < 5.0m	LENGDE 5-6m	LENGDE 6-7m	LENGDE 7-8m	LENGDE 8-10m	LENGDE 10-12m	LENGDE 12-14m	LENGDE 14-17m	LENGDE 17-19m	LENGDE 19-22m	MOTOR SYKKE	(*) VOKSNE	HONNØR /BARN	TURER	GJENST BILER	PBE
JAN		245										101	162	338		251
FEB		238				2					1	80	128	310		252
MAR		216										120	136	314		221
APR		251										135	154	324		257
MAI		224			2							110	209	324		235
JUN		116				2						148	252	314		127
JUL		310			2	2					2	179	163	338		332
AUG		223	2				2					100	182	314		252
SEP		233			2		2					121	158	324		255
OKT		305	2		4	3	2					117	167	338		351
NOV		226				4						108	158	300		248
DES		181	1									96	146	338		188
2008		2768	5	10	15	6					3	1415	2015	3876		2969

TRAFIKKVERDIER

TAKSTGRUPPE

FYLKE : 17 Nord-Trøndelag SELSKAP : 3 NTS NAMSOS TRAFIKKSELSKAP A/S
 SAMBAND : 4 FRA : EIDSHAUG TIL : GJERDINGA
 STREKNING :

År:2008

	ÅDT	YDT	HDT
Lengde < 5.0m			
Lengde 5.01 - 6.0m	8	10	3
Lengde 6.01 - 7.0m	0	0	
Lengde 7.01 - 8.0m	0	0	
Lengde 8.01 - 10.0m	0	0	
Lengde 10.01 - 12.0m	0	0	
Lengde 12.01 - 14.0m			
Lengde 14.01 - 17.0m			
Lengde 17.01 - 19.0m			
Lengde 19.01 - 22.0m			
Motorsykkel	0	0	
Voksne	4	5	2
Honnør/barn	6	7	2
Turer	11	15	3
Gjenstående biler			
Sum PBE	8	11	3

BEGRENSET TAKSTGRUPPEINDEKS

FYLKE : 17 Nord-Trøndelag SELSKAP : 3 NTS NAMSOS TRAFIKKSELSKAP A/S
 SAMBAND : 4 FRA : EIDSHAUG TIL : GJERDINGA
 STREKNING :

VEGTYPE :

BEREGNINGSÅR : 2008

BASISÅR : 2007

	LENGDE < 5.0m	LENGDE 5-6m	LENGDE 6-7m	LENGDE 7-8m	LENGDE 8-10m	LENGDE 10-12m	LENGDE 12-14m	LENGDE 14-17m	LENGDE 17-19m	LENGDE 19-22m	MOTOR SYKKE	(*) VOKSNE	HONNØR /BARN	TURER	GJENST BILER	PBE
JAN		2.5											-4.1			-1.5
FEB		27.3										-20.8	-16.9	4.7		26.2
MAR		3.8										-13.0	-30.3	-3.1		0.1
APR		10.1										1.5	-23.0	3.2		6.4
MAI		13.7										3.8	13.6	-4.1		13.8
JUN		-52.5			-66.7							-39.6	15.1	1.3		-57.6
JUL		103.9										-34.7	-9.9	3.0		112.8
AUG		-4.7	100.0		-50.0							-32.4	-13.3	-7.1		-7.3
SEP		-9.0										17.5	-12.7	8.0		-2.9
OKT		24.5	-50.0									-14.0	15.2			29.6
NOV		-2.2										-6.9	1.3	-8.5		4.6
DES		-13.0										18.5	-10.4	7.6		-22.9
2008		5.3	-20.0		-50.0							-15.9	-6.6	0.3		3.6

VARIASJONSKURVER TAKSTGRUPPER

ÅRSVARIASJON

FYLKE : 17 Nord-Trøndelag SELSKAP : 3 NTS NAMSOS TRAFIKKSELSKAP A/S
 SAMBAND : 5 FRA : BORGANN TIL : RAMSTADLANDET
 STREKNING :

VEGTYPE :

År: 2008

Mnd	LENGDE < 5.0m	LENGDE 5-6m	LENGDE 6-7m	LENGDE 7-8m	LENGDE 8-10m	LENGDE 10-12m	LENGDE 12-14m	LENGDE 14-17m	LENGDE 17-19m	LENGDE 19-22m	MOTOR SYKKE	(*) VOKSNE	HONNØR /BARN	TURER	GJENST BILER	PBE
JAN		69	8					6				221	175	226	2	134
FEB		77	4									201	193	208		89
MAR		123	11									237	281	214		153
APR		55	9	2				2				214	239	220	1	99
MAI		108	14	4		4						227	278	220		177
JUN		131	17						1			216	365	212		176
JUL		124	5		4							246	217	226		155
AUG		125	10			2						204	233	216		163
SEP		116	17					2				169	215	216	1	175
OKT		104	13									244	190	226		138
NOV		86	9		2	2			2			212	193	208		146
DES		90	11		8	2						215	210	226		161
2008		1208	128	6	14	10		10	2		1	2606	2789	2618	4	1765

TRAFIKKVERDIER

TAKSTGRUPPE

FYLKE : 17 Nord-Trøndelag SELSKAP : 3 NTS NAMSOS TRAFIKKSELSKAP A/S
 SAMBAND : 5 FRA : BORGANN TIL : RAMSTADLANDET
 STREKNING :

År: 2008

	ÅDT	YDT	HDT
Lengde < 5.0m			
Lengde 5.01 - 6.0m	3	3	4
Lengde 6.01 - 7.0m	0	0	0
Lengde 7.01 - 8.0m	0	0	
Lengde 8.01 - 10.0m	0	0	
Lengde 10.01 - 12.0m	0	0	
Lengde 12.01 - 14.0m			
Lengde 14.01 - 17.0m	0	0	
Lengde 17.01 - 19.0m	0	0	
Lengde 19.01 - 22.0m			
Motorsykkel	0		0
Voksne	7	8	6
Honnør/barn	8	8	7
Turer	7	7	7
Gjenstående biler	0	0	
Sum PBE	5	5	4

BEGRENSET TAKSTGRUPPEINDEKS

FYLKE : 17 Nord-Trøndelag SELSKAP : 3 NTS NAMSOS TRAFIKKSELSKAP A/S
 SAMBAND : 5 FRA : BORGANN TIL : RAMSTADLANDET
 STREKNING :

VEGTYPE :

BEREGNINGÅR : 2008

BASISÅR : 2007

	LENGDE < 5.0m	LENGDE 5-6m	LENGDE 6-7m	LENGDE 7-8m	LENGDE 8-10m	LENGDE 10-12m	LENGDE 12-14m	LENGDE 14-17m	LENGDE 17-19m	LENGDE 19-22m	MOTOR SYKKE	(*) VOKSNE	HONNØR /BARN	TURER	GJENST BILER	PBE
JAN		-19.8	33.3									34.8	-2.2	-1.7		30.5
FEB		28.3	-42.9									79.5	14.2	4.0		12.9
MAR		18.3	22.2									41.1	33.2	-2.7		10.3
APR		-40.2										26.6	45.7	3.8		-33.6
MAI		227.3										-25.3	51.9	-2.7		421.9
JUN		45.6	30.8									-19.7	15.5			33.2
JUL		-29.9	-61.5		-60.0							-1.6	-6.1	2.7		-38.7
AUG		7.8	100.0									22.9	33.9	-4.4		24.0
SEP		-12.8	70.0									-18.8	-2.3	3.8		5.1
OKT			30.0									15.1	1.6			-5.8
NOV		-19.6	200.0									26.9	15.6	-3.7		2.2
DES		-19.6	175.0									4.9	10.5	4.6		29.4
2008		-0.5	28.1		-50.0							8.9	16.6	0.2		10.3

VARIASJONSKURVER TAKSTGRUPPER

ÅRSVARIASJON

FYLKE : 17 Nord-Trøndelag SELSKAP : 5 LEKA FERJA A/S
 SAMBAND : 1 FRA : SKEI TIL : GUTVIK
 STREKNING :

VEGTYPE :

År:2008

Mnd	LENGDE < 5.0m	LENGDE 5-6m	LENGDE 6-7m	LENGDE 7-8m	LENGDE 8-10m	LENGDE 10-12m	LENGDE 12-14m	LENGDE 14-17m	LENGDE 17-19m	LENGDE 19-22m	MOTOR SYKKEL	VOKSNE	HONNØR /BARN	TURER	GJENST BILER	PBE
JAN		1450	22	13	137	1		20	11		1	561	560	606		2377
FEB		1622	26	18	151	2		26	4		1	629	613	559		2619
MAR		1903	29	24	133	1	3	25	2		1	733	1038	611		2848
APR		1889	30	42	134	4	4	26	8	2	8	744	833	601		2996
MAI		2467	35	39	115	2	1	23	23		16	1123	1452	654		3578
JUN		2622	44	49	119	15		18	8		41	1267	1920	628		3693
JUL		4085	35	38	125	4	3	25	14		144	2920	2607	716	1	5230
AUG		2681	17	52	108	2	4	26	5		50	1360	1945	662		3643
SEP		2095	43	52	112	6	1	22	13		16	975	1375	662		3166
OKT		1996	29	18	124			28	16		4	635	1091	651		3014
NOV		1594	27	25	95	2	2	22	11		7	650	868	655		2435
DES		1827	24	62	121	11	4	25	3		7	730	1126	594		2886
2008		26231	361	432	1474	50	22	286	118	2	296	12327	15428	7599	1	38484

TRAFIKKVERDIER

TAKSTGRUPPE

FYLKE : 17 Nord-Trøndelag SELSKAP : 5 LEKA FERJA A/S
 SAMBAND : 1 FRA : SKEI TIL : GUTVIK
 STREKNING :

År:2008

	ÅDT	YDT	HDT
Lengde < 5.0m			
Lengde 5.01 - 6.0m	72	78	58
Lengde 6.01 - 7.0m	1	1	0
Lengde 7.01 - 8.0m	1	2	0
Lengde 8.01 - 10.0m	4	6	1
Lengde 10.01 - 12.0m	0	0	0
Lengde 12.01 - 14.0m	0	0	0
Lengde 14.01 - 17.0m	1	1	1
Lengde 17.01 - 19.0m	0	0	0
Lengde 19.01 - 22.0m	0	0	0
Motorsykkkel	1	1	1
Voksne	34	33	34
Honnør/barn	42	40	47
Turer	21	24	14
Gjenstående biler	0		0
Sum PBE	105	122	71

FYLKE : 17 Nord-Trøndelag SELSKAP : 5 LEKA FERJA A/S
 SAMBAND : 1 FRA : SKEI TIL : GUTVIK
 STREKNING :

VEGTYPE :

BEREGNINGÅR : 2008

BASISÅR : 2007

	LENGDE < 5.0m	LENGDE 5-6m	LENGDE 6-7m	LENGDE 7-8m	LENGDE 8-10m	LENGDE 10-12m	LENGDE 12-14m	LENGDE 14-17m	LENGDE 17-19m	LENGDE 19-22m	MOTOR SYKKEL	VOKSNE	HONNØR /BARN	TURER	GJENST BILER	PBE
JAN		8.2	10.0	-31.6	-11.6	-50.0		-9.1	175.0			-19.3	4.5	-0.7		2.3
FEB		33.1	73.3	-25.0	14.4			36.8				5.5	16.8	4.9		26.8
MAR		1.7	11.5	-42.9	-31.1	-75.0		-7.4	-77.8			-22.4	25.1	-3.9		-10.8
APR		-1.8	87.5	68.0	5.5	33.3	-33.3		-20.0		166.7	-23.3	-13.0	11.5		2.5
MAI		9.8	75.0	-9.3	-31.5	-81.8	-83.3	15.0	64.3		100.0	-0.1	13.3	2.5		1.8
JUN		-0.6	51.7	16.7	-21.7	150.0		-30.8	-33.3		41.4	-9.7	18.1	-0.8		-3.9
JUL		7.4	29.6	72.7	-5.3	-42.9	-25.0	4.2	55.6		-7.7	17.2	-5.4	3.3		7.4
AUG		-1.3	-41.4	33.3	-30.3	-33.3	300.0	-10.3	-50.0		25.0	-6.3	26.9	2.8		-6.9
SEP		2.2	38.7	160.0	-11.8	50.0	-80.0	-12.0	30.0		166.7	-2.9	35.9	11.4		3.2
OKT		9.5	7.4	-28.0	-5.3			33.3	14.3		-63.6	-16.0	18.7	11.1		5.6
NOV		-6.0	12.5	78.6	-28.0			4.8	83.3		600.0	-3.3	18.4	3.5		-5.7
DES		5.6	-4.0	181.8	2.5	1000.0		13.6	-70.0			-3.1	38.0	3.5		9.9
2008		4.7	24.9	28.2	-14.4	11.6	-36.0	1.4	5.4		12.6	-4.1	14.1	3.9		1.9

VARIASJONSKURVER TAKSTGRUPPER

ÅRSVARIASJON

FYLKE : 17 Nord-Trøndelag SELSKAP : 6 TIDE SJØ AS
 SAMBAND : 2 FRA : LEVANGER TIL : HOKSTAD
 STREKNING :

VEGTYPE :

År:2008

Mnd	LENGDE < 5.0m	LENGDE 5-6m	LENGDE 6-7m	LENGDE 7-8m	LENGDE 8-10m	LENGDE 10-12m	LENGDE 12-14m	LENGDE 14-17m	LENGDE 17-19m	LENGDE 19-22m	MOTOR SYKKEL	VOKSNE	HONNØR /BARN	TURER	GJENST BILER	PBE
JAN		3092	22	24	282	18	16	50	80		4	3344	1552	305		5694
FEB		3228	8	30	282	22	2	64	86	4	8	3470	1850	292		5950
MAR		3574	14	34	292	24	52	56	150	10	2	3966	2276	300		7266
APR		3820	30	72	488	24	40	64	162	4	14	4084	2174	297	1	8481
MAI		4452	22	48	400	28	38	46	180		22	4968	3520	306	2	8682
JUN		4684	24	40	432	38	28	52	164	18	24	5370	4188	302		9112
JUL		5506	16	36	412	28	16	54	134	18	34	5900	4624	308	17	9465
AUG		4684	44	50	436	20	48	52	138	14	32	4802	3738	304		8961
SEP		4032	16	56	372	20	16	68	152	34	56	4070	2602	301	9	8246
OKT		4032	34	42	452	24	2	54	178	2	38	3788	2358	299	3	8293
NOV		3470	24	26	288	24	6	60	168	4	16	3114	1800	288		6989
DES		3792	12	26	296	16	4	52	122		12	3292	2032	300		6756
2008		48366	266	484	4432	286	268	672	1714	108	262	50168	32714	3602	32	93893

TRAFIKKVERDIER

TAKSTGRUPPE

FYLKE : 17 Nord-Trøndelag SELSKAP : 6 TIDE SJØ AS
 SAMBAND : 2 FRA : LEVANGER TIL : HOKSTAD
 STREKNING :

År:2008

	ÅDT	YDT	HDT
Lengde < 5.0m			
Lengde 5.01 - 6.0m	132	144	108
Lengde 6.01 - 7.0m	1	1	0
Lengde 7.01 - 8.0m	1	2	0
Lengde 8.01 - 10.0m	12	15	6
Lengde 10.01 - 12.0m	1	1	0
Lengde 12.01 - 14.0m	1	1	0
Lengde 14.01 - 17.0m	2	2	1
Lengde 17.01 - 19.0m	5	6	1
Lengde 19.01 - 22.0m	0	0	0
Motorsykkel	1	1	1
Voksne	137	146	120
Honnør/barn	89	88	92
Turer	10	11	8
Gjenstående biler	0	0	0
Sum PBE	257	305	158

BEGRENSET TAKSTGRUPPEINDEKS

FYLKE : 17 Nord-Trøndelag SELSKAP : 6 TIDE SJØ AS
 SAMBAND : 2 FRA : LEVANGER TIL : HOKSTAD
 STREKNING :

VEGTYPE :

BEREGNINGSÅR : 2008

BASISÅR : 2007

	LENGDE < 5.0m	LENGDE 5-6m	LENGDE 6-7m	LENGDE 7-8m	LENGDE 8-10m	LENGDE 10-12m	LENGDE 12-14m	LENGDE 14-17m	LENGDE 17-19m	LENGDE 19-22m	MOTOR SYKKEL	VOKSNE	HONNØR /BARN	TURER	GJENST BILER	PBE
JAN		15.6	-31.3	-36.8	1.4	50.0	700.0	177.8	-57.4		-33.3	-15.6	0.5	4.1		-6.7
FEB		20.0	-78.9	-6.3	4.4	83.3		100.0	-43.4	-33.3	100.0	-2.2	19.8	5.0		3.4
MAR		5.6	-30.0	13.3	-16.1	71.4	766.7	47.4	-15.7		-87.5	-13.4	-4.6	-2.0		4.1
APR		10.6	400.0	260.0	54.4	71.4	900.0	33.3	30.6		-12.5	-3.2	-15.7	3.8		31.8
MAI		16.1		-27.3	-9.9	100.0	533.3	-41.0	50.0			2.9	14.7	1.0	-71.4	12.3
JUN		4.3		-35.5	-6.9		55.6	52.9	34.4	800.0	-36.8	-13.9	-29.1	2.0		8.9
JUL		11.0	166.7	-21.7	-14.5	55.6		35.0	-10.7	800.0	-43.3	-0.4	-2.6	1.7	142.9	6.2
AUG		12.7	57.1	-3.8	-3.5	-16.7	700.0	30.0	-22.5		23.1	2.8	6.0	-1.9		7.5
SEP		20.8	14.3	64.7	6.9	11.1	-11.1	161.5	15.2		250.0	20.6	7.9	14.0		26.4
OKT		12.5	70.0	31.3	13.0	20.0	-50.0	12.5	36.9		111.1	1.2	17.2	-2.3	200.0	17.5
NOV		5.3	20.0	-18.8	-2.7	9.1		57.9	50.0		60.0	-9.2	-5.4	-3.4		14.6
DES		9.8	-45.5	-7.1	41.0	60.0		23.8	5.2		200.0	-4.9	-5.5	2.0		14.3
2008		11.7	5.6	2.5	2.9	32.4	266.7	39.4	0.7	300.0	11.0	-3.5	-3.1	1.8	46.7	11.5

NORDLAND

Vennesund	- Holm
Horn	- Anddalsvåg
Horn	- Igerøy
Igerøy	- Tjøtta
Tjøtta	- Forvik
Levang	- Nesna
Sandnessjøen	- Bjørn
Hemnesberget	- Leirvika
Onøya	- Stokkvågen
Dagsvik	- Mosjøen
Solfjellsjøen	- Vandve
Nesna	- Nesnaøyene
Søvik	- Herøy
Digermulen	- Finnvik
Melbu	- Fiskebøl
Kaljord	- Hanøy
Svolvær	- Skutvik
Bodø	- Værøy
Bognes	- Skarberget
Bognes	- Lødingen
Drag	- Kjøpsvik
Bodø	- Moskenes
Festvåg	- Misten
Kilboghamn	- Jektvik
Forøy	- Ågskaret
Horsdal	- Sund
Ørnes	- Meløysund
Nordnesøy	- Kilboghamn

VARIASJONSKURVER TAKSTGRUPPER

ÅRSVARIASJON

FYLKE : 18 Nordland SELSKAP : 1 TTS TORGHATTEN TRAFIKKSELSKAP
 SAMBAND : 2 FRA : VENNESUND TIL : HOLM
 STREKNING :

VEGTYPE :

År:2008

Mnd	LENGDE < 5.0m	LENGDE 5-6m	LENGDE 6-7m	LENGDE 7-8m	LENGDE 8-10m	LENGDE 10-12m	LENGDE 12-14m	LENGDE 14-17m	LENGDE 17-19m	LENGDE 19-22m	MOTOR SYKKEL	VOKSNE	HONNØR /BARN	TURER	GJENST BILER	PBE
JAN		4069	67	30	213	72	71	252	272	8		2399	2499	832		10437
FEB		4037	71	20	190	57	116	262	289	6		2274	2860	801		10697
MAR		5823	75	21	177	82	75	217	246	2	4	4033	4637	843	2	11606
APR		5616	97	42	203	56	92	304	319	4	31	3034	3313	852		12897
MAI		7430	104	50	254	81	94	263	302	7	102	4785	4894	867	71	14719
JUN		10137	284	60	222	131	82	240	302	9	490	8212	7105	864	198	17864
JUL		16225	643	119	228	103	124	251	215	6	1333	15651	12611	901	995	24559
AUG		10566	233	56	192	105	70	251	253	2	464	7881	7253	891	57	17410
SEP		6525	106	48	193	67	112	265	315	15	91	3442	3690	861	43	13802
OKT		5978	101	36	202	87	90	313	338	12	12	3266	4135	892		13722
NOV		4772	62	20	193	91	96	307	280	4	7	2666	3079	836		11716
DES		4754	48	32	161	72	74	260	204	10	5	2816	3314	798		10379
2008		85932	1891	534	2428	1004	1096	3185	3335	85	2539	60459	59390	10238	1366	169808

TRAFIKKVERDIER

TAKSTGRUPPE

FYLKE : 18 Nordland SELSKAP : 1 TTS TORGHATTEN TRAFIKKSELSKAP
 SAMBAND : 2 FRA : VENNESUND TIL : HOLM
 STREKNING :

År:2008

	ÅDT	YDT	HDT
Lengde < 5.0m			
Lengde 5.01 - 6.0m	235	239	225
Lengde 6.01 - 7.0m	5	6	4
Lengde 7.01 - 8.0m	1	2	1
Lengde 8.01 - 10.0m	7	9	2
Lengde 10.01 - 12.0m	3	3	2
Lengde 12.01 - 14.0m	3	3	2
Lengde 14.01 - 17.0m	9	12	3
Lengde 17.01 - 19.0m	9	12	4
Lengde 19.01 - 22.0m	0	0	0
Motorsykkel	7	7	7
Voksne	165	155	185
Honnr/barn	162	155	178
Turer	28	29	25
Gjenstående biler	4	4	3
Sum PBE	464	529	332

BEGRENSET TAKSTGRUPPEINDEKS

FYLKE : 18 Nordland SELSKAP : 1 TTS TORGHATTEN TRAFIKKSELSKAP
 SAMBAND : 2 FRA : VENNESUND TIL : HOLM
 STREKNING :

VEGTYPE :

BEREGNINGÅR : 2008

BASISÅR : 2007

	LENGDE < 5.0m	LENGDE 5-6m	LENGDE 6-7m	LENGDE 7-8m	LENGDE 8-10m	LENGDE 10-12m	LENGDE 12-14m	LENGDE 14-17m	LENGDE 17-19m	LENGDE 19-22m	MOTOR SYKKEL	VOKSNE	HONNØR /BARN	TURER	GJENST BILER	PBE
JAN		7.7	-16.3	-25.0	35.7	-59.3	77.5	21.7	-14.7	166.7		-1.6	-10.8	-4.6		0.8
FEB		12.3	12.7	-39.4	-4.5	-6.6	1.8	40.1	-17.4	200.0		2.2	41.4	2.4		4.3
MAR		8.9	1.4	-19.2	-5.9	-4.7	-21.9	-23.0	-38.8	100.0	300.0	17.4	15.3	-3.7		-12.0
APR		3.0	24.4		42.0	-20.0	-14.0	55.9	10.4	300.0	72.2	-19.3	-20.1	4.0		12.1
MAI		6.2	19.5	47.1	22.1	-4.7	-16.1	7.8	-13.5	250.0	27.5	8.5	1.3	0.9	914.3	2.5
JUN		3.6	-1.0	81.8	-5.1	33.7	-37.9	-1.2	-8.8		4.7	-0.5	11.0	-0.1	45.6	-0.2
JUL		-3.0	71.5	105.2	3.2	3.0	-10.1	14.6	-30.2	500.0	22.0	-1.9	3.8	0.3	-49.2	-1.1
AUG		-0.3	-19.4	-21.1	-8.6	2.9	-34.6	11.1	-21.9	-81.8	31.8	0.0	6.5	-1.2	72.7	-5.7
SEP		5.1	-0.9	-22.6	4.3	-50.0	96.5	14.2	-9.7	400.0	237.0	-5.6	-5.4	1.2		2.8
OKT		2.8	3.1	-43.8	-9.4	-9.4	-5.3	27.8	-8.6	1100.0	50.0	-0.5	-3.3	4.7		2.0
NOV		0.7	-39.2	-44.4	-4.5	-7.1	7.9	39.5	-5.1		600.0	-14.4	4.1	-1.5		3.2
DES		5.2	-17.2	52.4	-17.0	-10.0	21.3	28.7	4.1	42.9	400.0	-5.9	11.3	4.2		7.0
2008		2.8	11.4	2.7	2.7	-15.4	-4.5	17.9	-14.1	88.9	23.9	-1.5	3.7	0.5	-38.1	0.6

VARIASJONSKURVER TAKSTGRUPPER

ÅRSVARIASJON

FYLKE : 18 Nordland SELSKAP : 1 TTS TORGHATTEN TRAFIKKSELSKAP
 SAMBAND : 3 FRA : HORN TIL : ANDDALSVÅG
 STREKNING :

VEGTYPE :

År:2008

Mnd	LENGDE < 5.0m	LENGDE 5-6m	LENGDE 6-7m	LENGDE 7-8m	LENGDE 8-10m	LENGDE 10-12m	LENGDE 12-14m	LENGDE 14-17m	LENGDE 17-19m	LENGDE 19-22m	MOTOR SYKKEL	VOKSNE	HONNØR /BARN	TURER	GJENST BILER	PBE
JAN		3052	29	28	90	32	140	25	164	1	6	1552	2322	521		6322
FEB		2945	41	17	118	24	150	34	152		2	1385	2305	481		6290
MAR		3123	40	18	103	31	127	30	162		3	1565	2502	480		6368
APR		3595	51	40	119	32	150	36	180	1	15	1588	2568	521		7368
MAI		3929	65	44	116	32	146	51	185	4	65	2161	3013	521	3	7906
JUN		6136	244	49	140	25	160	42	132		339	4468	4287	654		10182
JUL		9060	446	105	117	42	143	40	138		892	8838	6296	699		13762
AUG		5389	160	54	107	33	150	32	115		334	4161	4045	656		8848
SEP		3775	55	41	130	14	138	41	133		53	1702	2592	527		7050
OKT		3626	37	46	127	20	161	30	117	1	6	1549	2551	537		6814
NOV		3200	31	46	128	10	148	26	134	4	3	1511	2080	508		6392
DES		3218	33	29	122	8	137	29	113		3	1478	2263	487		6055
2008		51048	1232	517	1417	303	1750	416	1725	11	1721	31958	36824	6592	3	93356

TRAFIKKVERDIER

TAKSTGRUPPE

FYLKE : 18 Nordland SELSKAP : 1 TTS TORGHATTEN TRAFIKKSELSKAP
 SAMBAND : 3 FRA : HORN TIL : ANDDALSVÅG
 STREKNING :

År:2008

	ÅDT	YDT	HDT
Lengde < 5.0m			
Lengde 5.01 - 6.0m	139	156	106
Lengde 6.01 - 7.0m	3	4	2
Lengde 7.01 - 8.0m	1	2	0
Lengde 8.01 - 10.0m	4	5	1
Lengde 10.01 - 12.0m	1	1	1
Lengde 12.01 - 14.0m	5	5	3
Lengde 14.01 - 17.0m	1	2	0
Lengde 17.01 - 19.0m	5	5	3
Lengde 19.01 - 22.0m	0	0	0
Motorsykkkel	5	5	4
Voksne	87	93	75
Honnør/barn	101	105	92
Turer	18	20	14
Gjenstående biler	0	0	
Sum PBE	255	294	175

BEGRENSET TAKSTGRUPPEINDEKS

FYLKE : 18 Nordland SELSKAP : 1 TTS TORGHATTEN TRAFIKKSELSKAP
 SAMBAND : 3 FRA : HORN TIL : ANDDALSVÅG
 STREKNING :

VEGTYPE :

BEREGNINGÅR : 2008

BASISÅR : 2007

	LENGDE < 5.0m	LENGDE 5-6m	LENGDE 6-7m	LENGDE 7-8m	LENGDE 8-10m	LENGDE 10-12m	LENGDE 12-14m	LENGDE 14-17m	LENGDE 17-19m	LENGDE 19-22m	MOTOR SYKKEL	VOKSNE	HONNØR /BARN	TURER	GJENST BILER	PBE
JAN		7.8	-32.6	7.7	-25.0	-78.7	204.3	-26.5	-1.2		50.0	-8.0	-10.9	-0.6		-0.2
FEB		10.6	-4.7	-22.7	-6.3	-83.3	275.0	36.0	27.7		100.0	-6.6	-1.2			11.9
MAR		-5.2	-27.3	-37.9	-5.5	-80.3	164.6	7.1	23.7		200.0	-4.7	-13.9	-9.3		-2.0
APR		12.3	75.9	48.1	35.2	-76.1	316.7	-18.2	28.6		25.0	-7.8	5.7	5.3		17.8
MAI		7.3	10.2	-13.7	8.4	-78.5	256.1	15.9	11.4		-9.7	8.0	-4.5	-2.3		8.5
JUN		8.4	-2.8	-2.0	21.7	-83.1	190.9	61.5	-21.4		-4.2	-0.6	3.4	-1.1		3.9
JUL		-0.8	22.2	69.4	19.4	-60.7	18.2	17.6	-17.4		28.0	-2.6	-2.8			-0.6
AUG		-8.1	42.9	28.6	24.4	-36.5	27.1	-25.6	-22.8		16.4	-1.6	-2.5	-2.8		-5.7
SEP		-0.4	7.8	28.1	19.3	-70.8	3.0	46.4	16.7		140.9	-17.0	-10.7	2.1		3.3
OKT		-1.4	-24.5	64.3	-14.8	-54.5	-3.6	-9.1	-20.9		-60.0	-16.2	-7.0	0.2		-7.7
NOV		-0.7	-13.9	84.0	-5.9	-60.0	-5.7	-29.7	-0.7			-4.9	-7.0	-0.8		-2.8
DES		8.7		7.4	67.1	-65.2	7.0	20.8	-19.9		-25.0	-5.1	-10.9	2.3		4.0
2008		2.2	9.4	22.8	7.7	-74.3	60.4	4.0	-1.1		16.9	-4.2	-4.7	-0.7		1.9

VARIASJONSKURVER TAKSTGRUPPER

ÅRSVARIASJON

FYLKE : 18 Nordland SELSKAP : 1 TTS TORGHATTEN TRAFIKKSELSKAP
 SAMBAND : 4 FRA : HORN TIL : IGERØY
 STREKNING :

VEGTYPE :

År:2008

Mnd	LENGDE < 5.0m	LENGDE 5-6m	LENGDE 6-7m	LENGDE 7-8m	LENGDE 8-10m	LENGDE 10-12m	LENGDE 12-14m	LENGDE 14-17m	LENGDE 17-19m	LENGDE 19-22m	MOTOR SYKKEL	VOKSNE	HONNØR /BARN	TURER	GJENST BILER	PBE
JAN		2097	32	31	175	29	2	53	60	1	5	965	930	593		4113
FEB		1941	34	21	179	25	5	60	55		3	1038	1143	554		3939
MAR		2351	13	34	166	22	2	43	54	1	2	1188	1473	562		4137
APR		2616	16	36	234	14	2	63	66	1	16	1091	1231	606		4908
MAI		3125	41	61	202	4		94	58	2	29	1650	2274	639	2	5538
JUN		3420	38	64	175	21	2	53	48	1	26	1730	2614	684		5431
JUL		5699	62	43	213	17	4	56	74		136	4290	4371	814	2	8153
AUG		3971	43	52	215	26	6	40	49		50	2309	3043	696		6087
SEP		3055	35	38	234	25	1	82	47		32	1389	1965	638		5418
OKT		2652	27	29	224	26	1	76	40	1	8	999	1558	628		4828
NOV		2322	32	51	195	23	1	79	51	3	16	901	1161	578	5	4576
DES		2516	14	49	157	17	2	64	68	1	10	1103	1562	569	2	4570
2008		35765	387	509	2369	249	28	763	670	11	333	18653	23325	7561	11	61699

TRAFIKKVERDIER

TAKSTGRUPPE

FYLKE : 18 Nordland SELSKAP : 1 TTS TORGHATTEN TRAFIKKSELSKAP
 SAMBAND : 4 FRA : HORN TIL : IGERØY
 STREKNING :

År:2008

	ÅDT	YDT	HDT
Lengde < 5.0m			
Lengde 5.01 - 6.0m	98	107	79
Lengde 6.01 - 7.0m	1	1	0
Lengde 7.01 - 8.0m	1	2	1
Lengde 8.01 - 10.0m	6	8	3
Lengde 10.01 - 12.0m	1	1	0
Lengde 12.01 - 14.0m	0	0	0
Lengde 14.01 - 17.0m	2	3	1
Lengde 17.01 - 19.0m	2	2	1
Lengde 19.01 - 22.0m	0	0	0
Motorsykkel	1	1	1
Voksne	51	50	53
Honnør/barn	64	59	72
Turer	21	23	17
Gjenstående biler	0	0	0
Sum PBE	169	198	110

BEGRENSET TAKSTGRUPPEINDEKS

FYLKE : 18 Nordland SELSKAP : 1 TTS TORGHATTEN TRAFIKKSELSKAP
 SAMBAND : 4 FRA : HORN TIL : IGERØY
 STREKNING :

VEGTYPE :

BEREGNINGÅR : 2008

BASISÅR : 2007

	LENGDE < 5.0m	LENGDE 5-6m	LENGDE 6-7m	LENGDE 7-8m	LENGDE 8-10m	LENGDE 10-12m	LENGDE 12-14m	LENGDE 14-17m	LENGDE 17-19m	LENGDE 19-22m	MOTOR SYKKEL	VOKSNE	HONNØR /BARN	TURER	GJENST BILER	PBE
JAN		22.6	28.0	34.8	6.1	70.6		-3.6	81.8			28.5	36.8	2.2		23.6
FEB		5.6	25.9	-34.4	20.9	-13.8	400.0	9.1	66.7			29.1	13.6	-2.8		13.0
MAR		6.3	-67.5	3.0	-6.2	-4.3		16.2	-5.3		-77.8	19.8	8.7	-17.6		1.8
APR		18.4	-20.0	20.0	49.0	7.7		57.5	6.5		60.0	-4.9	-16.9	2.9		24.5
MAI		10.4	41.4	-1.6	6.3	-91.1		84.3	-18.3		61.1	10.6	38.3	-1.2		6.5
JUN		1.9	8.6	36.2	-19.4	-40.0	-33.3	23.3	-5.9		-40.9	1.9	-5.6	-3.9		-1.2
JUL		1.3	-16.2	-28.3	3.4	-51.4	300.0	60.0	19.4		22.5	1.0	2.5	1.2	-91.7	2.7
AUG		7.4		-31.6	-5.7	8.3	-64.7	-24.5	-30.0		28.2	13.5	12.9	0.7		-3.3
SEP		21.8	84.2	-42.4	12.0	-10.7	-50.0	67.3	14.6		146.2	25.6	27.9	3.9		19.7
OKT		9.9	17.4	-53.2	11.4	-36.6	-83.3	-7.3	-14.9		-33.3	-9.3	15.5	-3.1		0.8
NOV		13.7	-17.9	10.9	2.1	53.3		92.7	-5.6		166.7	3.8	13.9	0.3		16.0
DES		7.1	-58.8	28.9	7.5	-45.2	100.0	64.1	-8.1		25.0	-3.8	5.3	1.6		6.4
2008		9.1	-5.1	-11.5	6.0	-25.9	-32.3	31.6	2.3		20.4	7.3	9.6	-1.5	-91.7	7.7

VARIASJONSKURVER TAKSTGRUPPER

ÅRSVARIASJON

FYLKE : 18 Nordland SELSKAP : 1 TTS TORGHATTEN TRAFIKKSELSKAP
 SAMBAND : 5 FRA : IGERØY TIL : TJØTTA
 STREKNING :

VEGTYPE :

År:2008

Mnd	LENGDE < 5.0m	LENGDE 5-6m	LENGDE 6-7m	LENGDE 7-8m	LENGDE 8-10m	LENGDE 10-12m	LENGDE 12-14m	LENGDE 14-17m	LENGDE 17-19m	LENGDE 19-22m	MOTOR SYKKEL	VOKSNE	HONNØR /BARN	TURER	GJENST BILER	PBE
JAN		199	1		4	2			9	1	2	127	194	30		324
FEB		212			3	2			10		1	124	345	24		329
MAR		256			3	1		2	10	1	3	141	188	28		394
APR		311			5	1		3	7	1		174	237	26		439
MAI		446	3		4	4			8	1	5	229	350	32		583
JUN		623	6		3	5		1	10	1	6	333	570	52		798
JUL		1117	9	3	4	3		1	1	18		41	900	839	4	1381
AUG		759	10	5	6	4		4	12		15	509	519	63		998
SEP		335	2		3	2			7		2	141	324	26		433
OKT		291	1	2	3	3			6	1	2	136	247	28		398
NOV		236	3		4	1			8	1		129	205	27		353
DES		187	1	1	4	3		3	8		2	97	183	24		322
2008		4972	36	11	46	31	1	14	113	7	79	3040	4201	427	4	6752

TRAFIKKVERDIER

TAKSTGRUPPE

FYLKE : 18 Nordland SELSKAP : 1 TTS TORGHATTEN TRAFIKKSELSKAP
 SAMBAND : 5 FRA : IGERØY TIL : TJØTTA
 STREKNING :

År:2008

	ÅDT	YDT	HDT
Lengde < 5.0m			
Lengde 5.01 - 6.0m	14	12	16
Lengde 6.01 - 7.0m	0	0	0
Lengde 7.01 - 8.0m	0	0	0
Lengde 8.01 - 10.0m	0	0	0
Lengde 10.01 - 12.0m	0	0	0
Lengde 12.01 - 14.0m	0	0	0
Lengde 14.01 - 17.0m	0	0	0
Lengde 17.01 - 19.0m	0	0	0
Lengde 19.01 - 22.0m	0	0	0
Motorsykkel	0	0	0
Voksne	8	8	10
Honnør/barn	11	10	13
Turer	1	1	1
Gjenstående biler	0	0	0
Sum PBE	18	18	20

BEGRENSET TAKSTGRUPPEINDEKS

FYLKE : 18 Nordland SELSKAP : 1 TTS TORGHATTEN TRAFIKKSELSKAP
 SAMBAND : 5 FRA : IGERØY TIL : TJØTTA
 STREKNING :

VEGTYPE :

BEREGNINGÅR : 2008

BASISÅR : 2007

	LENGDE < 5.0m	LENGDE 5-6m	LENGDE 6-7m	LENGDE 7-8m	LENGDE 8-10m	LENGDE 10-12m	LENGDE 12-14m	LENGDE 14-17m	LENGDE 17-19m	LENGDE 19-22m	MOTOR SYKKEL	VOKSNE	HONNØR /BARN	TURER	GJENST BILER	PBE
JAN	27.6				300.0	-50.0			125.0			67.1	67.2	7.1		47.3
FEB	25.4					-50.0						24.0	85.5	-4.0		9.3
MAR	12.8				50.0	-80.0			11.1			12.8	-29.1	-3.4		9.2
APR	15.6				66.7				-53.3			13.7	-13.2	-3.7		2.8
MAI	31.6					100.0			-27.3	-50.0		15.1	20.3	23.1		9.0
JUN	5.2	200.0			-62.5			-90.0	-28.6		-57.1	-1.2	2.5	-10.3		-8.7
JUL	-3.5	-25.0	-50.0			-50.0	-50.0		12.5		57.7	-6.0	-11.1	15.5	-89.2	-4.9
AUG	2.0	42.9	-64.3		50.0	-55.6		-50.0	-7.7		13.6	-16.7	-16.7	8.6		-6.1
SEP	1.8	100.0			50.0				40.0		-50.0	-6.0	63.6	-7.1		1.7
OKT	73.2										-33.3	76.6	88.5	47.4		96.9
NOV	38.8				100.0				700.0			51.8	130.3	22.7		84.4
DES	-16.5	-50.0			33.3	-25.0			33.3			-16.4	-2.7	-14.3		0.4
2008	9.4	19.2	-54.5		19.4	-35.7	-50.0	-61.9	2.9	-33.3	1.4	7.7	8.8	5.2	-89.2	6.0

VARIASJONSKURVER TAKSTGRUPPER

ÅRSVARIASJON

FYLKE : 18 Nordland SELSKAP : 2 VEOLIA TRANSPORT NORD AS
 SAMBAND : 1 FRA : TJØTTA TIL : FORVIK
 STREKNING :

VEGTYPE :

År:2008

Mnd	LENGDE < 5.0m	LENGDE 5-6m	LENGDE 6-7m	LENGDE 7-8m	LENGDE 8-10m	LENGDE 10-12m	LENGDE 12-14m	LENGDE 14-17m	LENGDE 17-19m	LENGDE 19-22m	MOTOR SYKKEL	VOKSNE	HONNØR /BARN	TURER	GJENST BILER	PBE
JAN		2740	47	5	175	50	46	13	138	9	4	2435	1764	1561	10	5600
FEB		2736	47	11	162	40	40	21	130	9	1	2423	1759	1571	25	5461
MAR		3091	60	7	153	51	29	19	136	10	4	2608	2258	1668	11	5846
APR		3370	78	18	181	57	45	25	148	19	16	2790	2163	1689	120	6696
MAI		3826	98	22	191	55	43	26	149	17	61	3460	2608	1779	82	7236
JUN		6242	312	50	172	59	50	24	126	44	351	6144	4185	2189	358	10370
JUL		9516	487	88	171	37	55	23	135	12	893	10561	6004	2559	1652	13909
AUG		5561	176	44	158	43	40	20	113	3	331	5397	3611	2109	248	8541
SEP		3526	87	39	154	38	48	25	119	14	38	2977	2151	1662	40	6440
OKT		3640	81	40	176	49	48	15	103	20	6	2744	2296	1764	59	6536
NOV		2933	59	23	173	33	39	26	124	14	2	2310	1814	1489	49	5765
DES		2827	52	13	148	16	38	14	95	13	4	2163	1629	1424	26	5061
2008		50008	1584	360	2014	528	521	251	1516	184	1711	46012	32242	21464	2680	87461

TRAFIKKVERDIER

TAKSTGRUPPE

FYLKE : 18 Nordland SELSKAP : 2 VEOLIA TRANSPORT NORD AS
 SAMBAND : 1 FRA : TJØTTA TIL : FORVIK
 STREKNING :

År:2008

	ÅDT	YDT	HDT
Lengde < 5.0m			
Lengde 5.01 - 6.0m	137	152	106
Lengde 6.01 - 7.0m	4	5	3
Lengde 7.01 - 8.0m	1	1	0
Lengde 8.01 - 10.0m	6	7	2
Lengde 10.01 - 12.0m	1	2	1
Lengde 12.01 - 14.0m	1	2	0
Lengde 14.01 - 17.0m	1	1	0
Lengde 17.01 - 19.0m	4	5	3
Lengde 19.01 - 22.0m	1	1	0
Motorsykkel	5	5	4
Voksne	126	135	106
Honnør/barn	88	92	81
Turer	59	66	43
Gjenstående biler	7	9	3
Sum PBE	239	278	159

BEGRENSET TAKSTGRUPPEINDEKS

FYLKE : 18 Nordland SELSKAP : 2 VEOLIA TRANSPORT NORD AS
 SAMBAND : 1 FRA : TJØTTA TIL : FORVIK
 STREKNING :

VEGTYPE :

BEREGNINGÅR : 2008

BASISÅR : 2007

	LENGDE < 5.0m	LENGDE 5-6m	LENGDE 6-7m	LENGDE 7-8m	LENGDE 8-10m	LENGDE 10-12m	LENGDE 12-14m	LENGDE 14-17m	LENGDE 17-19m	LENGDE 19-22m	MOTOR SYKKEL	VOKSNE	HONNØR /BARN	TURER	GJENST BILER	PBE
JAN		4.0	-7.8	-54.5	30.6	-49.5	4500.0	-53.6	-4.8	-25.0	-50.0	-19.8	-6.3	-1.8	150.0	1.3
FEB		10.1	-7.8	-31.3	0.6	-50.0		50.0	32.7	12.5		-5.5	5.5	12.1	2400.0	13.0
MAR		0.2	-13.0	-36.4	-1.9	-40.0	383.3	11.8	30.8	-50.0	-63.6	-12.3	6.0	4.3	57.1	2.2
APR		7.6	39.3	63.6	21.5	-23.0		8.7	16.5		6.7	-8.5	5.2	1.8	160.9	18.4
MAI		8.9	18.8	-15.4	22.4	-31.3	975.0		7.2	325.0	17.3	7.2	11.3	4.9	24.2	12.9
JUN		11.9	13.9	78.6	15.4	-6.3	22.0	-20.0	-13.1		10.7	10.0	16.3	7.0	31.6	13.4
JUL		0.2	33.8	109.5	5.6	-51.9	5.8	-25.8	-2.2		24.2	-5.2	2.6	8.6	1.6	2.6
AUG		-6.2	0.6	46.7	4.6	-28.3	-9.1	-35.5	-16.9		19.5	-4.1	-2.1	-1.2	254.3	-7.3
SEP		-0.2	22.5	85.7	-2.5	-50.0	41.2	8.7	2.6		26.7	-1.3	0.2	0.1	-52.9	2.4
OKT		1.3	15.7		-3.3	-38.8	6.7	-50.0	-23.1	300.0	-53.8	-8.8	3.6	-1.9	-10.6	-4.6
NOV		0.5	11.3	15.0	3.6	-31.3	-11.4	62.5	-8.8	-30.0	-50.0	-10.3	-4.7	-7.6	206.3	-2.4
DES		1.6	6.1	116.7	5.0	-60.0	5.6	16.7	-31.7	225.0	-33.3	-12.4	-15.2	-4.0	-27.8	-5.4
2008		2.7	16.0	37.4	7.9	-38.7	42.0	-10.7	-2.6	26.0	17.8	-4.7	2.7	2.0	16.8	3.6

VARIASJONSKURVER TAKSTGRUPPER

ÅRSVARIASJON

FYLKE : 18 Nordland SELSKAP : 2 VEOLIA TRANSPORT NORD AS
 SAMBAND : 3 FRA : LEVANG TIL : NESNA
 STREKNING :

VEGTYPE :

År:2008

Mnd	LENGDE < 5.0m	LENGDE 5-6m	LENGDE 6-7m	LENGDE 7-8m	LENGDE 8-10m	LENGDE 10-12m	LENGDE 12-14m	LENGDE 14-17m	LENGDE 17-19m	LENGDE 19-22m	MOTOR SYKKEL	VOKSNE	HONNØR /BARN	TURER	GJENST BILER	PBE
JAN		3540	51	31	215	62		142	141		4	3139	1161	843		7318
FEB		3459	37	33	183	45	2	150	151	1	4	3121	1307	788		7164
MAR		3858	41	20	154	49	4	114	148		5	3593	2025	839		7160
APR		4594	61	48	204	60	5	167	193	2	12	4058	1675	820	5	9118
MAI		6057	113	57	232	53	3	141	177	5	122	5142	3033	843		10534
JUN		8616	392	61	280	85	29	179	186	7	454	8370	4558	894		14741
JUL		13054	542	74	268	75	42	166	158	5	1120	14111	7324	948	4	19307
AUG		8246	207	73	294	49	12	150	159	6	415	7714	4013	899		13252
SEP		5313	93	62	216	63	11	160	189	5	40	4696	2270	857		10019
OKT		4430	59	31	209	62	7	196	159	17	6	3788	1881	861		9007
NOV		3295	36	27	180	44	1	138	108	6	2	3122	1218	792		6533
DES		3207	25	20	188	43		134	104	1	2	2809	1265	798		6299
2008		67669	1657	537	2623	690	116	1837	1873	55	2186	63663	31730	10182	9	120452

TRAFIKKVERDIER

TAKSTGRUPPE

FYLKE : 18 Nordland SELSKAP : 2 VEOLIA TRANSPORT NORD AS
 SAMBAND : 3 FRA : LEVANG TIL : NESNA
 STREKNING :

År:2008

	ÅDT	YDT	HDT
Lengde < 5.0m			
Lengde 5.01 - 6.0m	185	194	165
Lengde 6.01 - 7.0m	5	5	3
Lengde 7.01 - 8.0m	1	2	0
Lengde 8.01 - 10.0m	7	9	3
Lengde 10.01 - 12.0m	2	3	1
Lengde 12.01 - 14.0m	0	0	0
Lengde 14.01 - 17.0m	5	6	2
Lengde 17.01 - 19.0m	5	6	4
Lengde 19.01 - 22.0m	0	0	0
Motorsykkkel	6	6	5
Voksne	174	180	162
Honnr/barn	87	77	106
Turer	28	30	24
Gjenstående biler	0	0	0
Sum PBE	329	368	250

BEGRENSET TAKSTGRUPPEINDEKS

FYLKE : 18 Nordland SELSKAP : 2 VEOLIA TRANSPORT NORD AS
 SAMBAND : 3 FRA : LEVANG TIL : NESNA
 STREKNING :

VEGTYPE :

BEREGNINGSÅR : 2008

BASISÅR : 2007

	LENGDE < 5.0m	LENGDE 5-6m	LENGDE 6-7m	LENGDE 7-8m	LENGDE 8-10m	LENGDE 10-12m	LENGDE 12-14m	LENGDE 14-17m	LENGDE 17-19m	LENGDE 19-22m	MOTOR SYKKEL	VOKSNE	HONNØR /BARN	TURER	GJENST BILER	PBE
JAN	13.3	112.5	181.8	-24.6	59.0			56.0	-36.5		100.0	-4.2	14.5	-0.1		0.5
FEB	13.9	-9.8	120.0	-17.6	66.7	100.0		53.1	-32.9			6.7	4.9	2.2		2.1
MAR	-9.9	24.2	-28.6	-43.0	25.6	100.0		-20.3	-37.0		400.0	-14.2	5.4	-3.3		-20.4
APR	7.3	19.6	-11.1	-8.9	140.0	-58.3		34.7	-17.5	100.0	50.0	0.8	-13.8	2.1		3.9
MAI	6.2	50.7	-13.6	-11.1	8.2	200.0		-24.2	-32.2		8.9	14.5	1.4	3.3		-6.1
JUN	3.6	19.1	-12.9	-9.7	16.4	-17.1		-6.3	-29.3		8.4	0.8	5.7	0.9		-2.4
JUL	-2.6	7.1	-5.1	-17.5	-17.6	-6.7		35.0	-35.5		27.7	-5.2	-0.8	3.0	-88.9	-5.0
AUG	-7.8	-21.9	43.1	-9.0	-10.9	-40.0		-2.6	-28.4	500.0	4.8	-10.2	-12.3	-1.1		-10.3
SEP	-3.4	19.2	63.2	-10.0	-7.4	120.0		0.6	1.1	400.0	66.7	-3.7	-20.7	4.1		-1.0
OKT	-9.1	-1.7	-36.7	-27.9	-26.2	133.3		9.5	-12.2	325.0		-6.7	0.4	-2.0		-8.7
NOV	-13.4	-40.0	-18.2	-15.1				-20.7	-22.9		100.0	-3.8	-7.2	-0.5		-15.6
DES	-6.5	-24.2	-31.0	-7.8	7.5			16.5	-30.2		-66.7	-10.5	3.4	4.9		-8.5
2008	-1.5	6.6	2.9	-17.2	8.8	-7.3	5.8	-27.0	328.6	17.8	-3.5	-2.8	1.1	-88.9	-6.0	

VARIASJONSKURVER TAKSTGRUPPER

ÅRSVARIASJON

FYLKE : 18 Nordland SELSKAP : 2 VEOLIA TRANSPORT NORD AS
 SAMBAND : 4 FRA : SANDNESSJØEN TIL : BJØRN
 STREKNING :

VEGTYPE :

År:2008

Mnd	LENGDE < 5.0m	LENGDE 5-6m	LENGDE 6-7m	LENGDE 7-8m	LENGDE 8-10m	LENGDE 10-12m	LENGDE 12-14m	LENGDE 14-17m	LENGDE 17-19m	LENGDE 19-22m	MOTOR SYKKEL	VOKSNE	HONNØR /BARN	TURER	GJENST BILER	PBE
JAN		5432	43	63	260	49		106	83	5	3	5397	3089	1027	9	8716
FEB		5707	42	48	265	59		132	67			5640	3186	961	27	9016
MAR		6785	42	60	217	44		70	76			6059	3891	997	18	9515
APR		7297	67	89	261	67	2	85	74	2	25	6223	3810	1025	16	10603
MAI		8502	76	95	225	64	3	136	56	5	40	7526	5145	1009	130	11968
JUN		9888	101	76	270	58	5	200	63	4	55	7853	6644	1077	142	14077
JUL		13129	117	102	302	58	3	172	47	2	113	12424	9526	1117	172	17260
AUG		8827	68	73	217	34	3	134	30	10	89	7944	5942	1000	13	11840
SEP		8164	43	100	209	49	3	184	57	15	20	6860	4548	991	44	11882
OKT		8115	74	136	293	53	4	241	93	2	6	6652	4149	1029	51	12976
NOV		6604	33	73	222	53		197	75	1	2	6244	3657	1007	3	10341
DES		6725	20	64	190	36	2	151	57		3	6528	3748	964		9698
2008		95175	726	979	2931	624	25	1808	778	46	357	85350	57335	12204	625	137892

TRAFIKKVERDIER

TAKSTGRUPPE

FYLKE : 18 Nordland SELSKAP : 2 VEOLIA TRANSPORT NORD AS
 SAMBAND : 4 FRA : SANDNESSJØEN TIL : BJØRN
 STREKNING :

År:2008

	ÅDT	YDT	HDT
Lengde < 5.0m			
Lengde 5.01 - 6.0m	260	272	235
Lengde 6.01 - 7.0m	2	2	1
Lengde 7.01 - 8.0m	3	4	1
Lengde 8.01 - 10.0m	8	10	3
Lengde 10.01 - 12.0m	2	2	1
Lengde 12.01 - 14.0m	0	0	0
Lengde 14.01 - 17.0m	5	7	2
Lengde 17.01 - 19.0m	2	3	1
Lengde 19.01 - 22.0m	0	0	0
Motorsykkel	1	1	1
Voksne	233	247	205
Honnør/barn	157	153	164
Turer	33	37	26
Gjenstående biler	2	2	1
Sum PBE	377	425	280

BEGRENSET TAKSTGRUPPEINDEKS

FYLKE : 18 Nordland SELSKAP : 2 VEOLIA TRANSPORT NORD AS
 SAMBAND : 4 FRA : SANDNESSJØEN TIL : BJØRN
 STREKNING :

VEGTYPE :

BEREGNINGÅR : 2008

BASISÅR : 2007

	LENGDE < 5.0m	LENGDE 5-6m	LENGDE 6-7m	LENGDE 7-8m	LENGDE 8-10m	LENGDE 10-12m	LENGDE 12-14m	LENGDE 14-17m	LENGDE 17-19m	LENGDE 19-22m	MOTOR SYKKEL	VOKSNE	HONNØR /BARN	TURER	GJENST BILER	PBE
JAN		8.2	38.7	31.3	10.6	14.0		16.5	5.1	66.7		-2.9	24.8	5.0	-40.0	9.9
FEB		17.6	100.0	-11.1	12.3	78.8		65.0	-28.0			12.6	28.6	2.1	2600.0	16.6
MAR		1.9	-20.8	25.0	-3.6	7.3		-54.2	-30.3		-75.0	5.4	4.6	-9.9	20.0	-8.7
APR		0.7	39.6	32.8	24.3	71.8		-34.6	-17.8		400.0	-3.1	-8.8	4.7	100.0	0.5
MAI		-5.0	-30.3	-19.5	-19.1	12.3		-20.0	-56.9		-2.4	2.8	-10.0	-4.5	47.7	-12.0
JUN		-1.7	71.2	-25.5	-20.4	-18.3		27.4	-33.7		-23.6	-7.9	-3.1	2.7	-22.4	-3.2
JUL		7.8	56.0	-17.7	6.7	-13.4	-57.1	68.6	-19.0		-0.9	12.9	4.5	3.3	760.0	9.1
AUG		-11.1	13.3	-24.0	-23.3	-35.8	-40.0	32.7	-57.7	42.9	11.3	-0.5	-11.1	-7.6	-81.7	-12.2
SEP		1.1	-32.8	-2.9	-8.7	-18.3	-62.5	65.8	-46.7	66.7		12.8	3.8	-3.4	300.0	0.1
OKT		17.9	19.4	86.3	12.3	-8.6	-20.0	77.2	-14.7		-62.5	9.2	13.8	-4.5	-42.0	20.6
NOV		8.2	-48.4	-20.7	-10.8			65.5	-15.7		-33.3	9.3	28.0	0.1	-75.0	6.8
DES		5.8	-52.4	14.3	-4.0	2.9		65.9	-26.9		-62.5	9.9		0.1		5.7
2008		3.1	5.5	-0.2	-3.1	2.3	-34.3	25.5	-29.8	44.0	-2.5	4.9	2.6	-1.2	22.1	1.7

VARIASJONSKURVER TAKSTGRUPPER

ÅRSVARIASJON

FYLKE : 18 Nordland SELSKAP : 2 VEOLIA TRANSPORT NORD AS
 SAMBAND : 6 FRA : HEMNESBERGET TIL : LEIRVIKA
 STREKNING :

VEGTYPE :

År:2008

Mnd	LENGDE < 5.0m	LENGDE 5-6m	LENGDE 6-7m	LENGDE 7-8m	LENGDE 8-10m	LENGDE 10-12m	LENGDE 12-14m	LENGDE 14-17m	LENGDE 17-19m	LENGDE 19-22m	MOTOR SYKKEL	VOKSNE	HONNØR /BARN	TURER	GJENST BILER	PBE
JAN		1220	14	16	50	43	2	34	110	1	30	824	852	595		3005
FEB		1413	15	21	52	52	2	69	151		26	951	902	648	6	3885
MAR		1683	8	17	52	44	2	43	142		43	1263	1310	682		3822
APR		1875	21	23	59	40	5	51	178	7	18	1039	1028	629	1	4550
MAI		2093	37	28	66	44	1	69	128	7	38	1248	1409	634	6	4535
JUN		2594	40	16	109	67	3	51	103	8	56	1562	1540	663	9	4976
JUL		3376	64	18	90	59	5	56	120	8	128	2380	2399	713	22	5927
AUG		2835	33	9	85	80		56	116	4	50	1629	1769	702	16	5247
SEP		2061	26	15	125	71	1	50	122		28	999	1085	680	2	4543
OKT		2069	22	14	114	89	2	68	134	1	39	1091	1101	678		4841
NOV		1925	8	10	141	78	1	96	169	12	10	1141	1141	671	5	5330
DES		1545	11	4	94	77		67	151	1	28	963	928	635	1	4240
2008		24689	299	191	1037	744	24	710	1624	49	494	15090	15464	7930	68	54900

TRAFIKKVERDIER

TAKSTGRUPPE

FYLKE : 18 Nordland SELSKAP : 2 VEOLIA TRANSPORT NORD AS
 SAMBAND : 6 FRA : HEMNESBERGET TIL : LEIRVIKA
 STREKNING :

År:2008

	ÅDT	YDT	HDT
Lengde < 5.0m			
Lengde 5.01 - 6.0m	67	68	67
Lengde 6.01 - 7.0m	1	1	1
Lengde 7.01 - 8.0m	1	1	0
Lengde 8.01 - 10.0m	3	4	1
Lengde 10.01 - 12.0m	2	3	0
Lengde 12.01 - 14.0m	0	0	0
Lengde 14.01 - 17.0m	2	3	1
Lengde 17.01 - 19.0m	4	5	2
Lengde 19.01 - 22.0m	0	0	0
Motorsykkkel	1	1	2
Voksne	41	36	52
Honner/barn	42	35	56
Turer	22	23	18
Gjenstående biler	0	0	0
Sum PBE	150	173	103

BEGRENSET TAKSTGRUPPEINDEKS

FYLKE : 18 Nordland SELSKAP : 2 VEOLIA TRANSPORT NORD AS
 SAMBAND : 6 FRA : HEMNESBERGET TIL : LEIRVIKA
 STREKNING :

VEGTYPE :

BEREGNINGÅR : 2008

BASISÅR : 2007

	LENGDE < 5.0m	LENGDE 5-6m	LENGDE 6-7m	LENGDE 7-8m	LENGDE 8-10m	LENGDE 10-12m	LENGDE 12-14m	LENGDE 14-17m	LENGDE 17-19m	LENGDE 19-22m	MOTOR SYKKEL	VOKSNE	HONNØR /BARN	TURER	GJENST BILER	PBE
JAN	14.7	40.0	220.0	-30.6	514.3	100.0	21.4	115.7			50.0	13.3	10.8	0.2		41.7
FEB	32.9	66.7	320.0	-30.7	550.0		305.9	228.3			-16.1	12.9	12.6	15.3		92.8
MAR	24.0	-33.3	183.3	-20.0	528.6	100.0	43.3	153.6			26.5	16.5	20.0	5.4		55.4
APR	22.5	40.0	666.7	-9.2	400.0		64.5	368.4			20.0	1.1	-9.0	6.3	-91.7	83.3
MAI	20.2	270.0	-9.7	-1.5	780.0	-66.7	176.0	151.0			100.0	11.8	44.1	10.8	-90.2	59.1
JUN	33.2	-2.4	-68.6	62.7	644.4		121.7	87.3			33.3	23.3	12.8	6.4	80.0	54.6
JUL	34.7	113.3	12.5	12.5	268.8	66.7	250.0	166.7			93.9	32.1	32.5	2.4		63.4
AUG	30.6	73.7	-86.2	41.7	196.3		21.7	121.2			78.6	1.3	15.6	7.9	128.6	43.3
SEP	26.1	225.0	-77.3	131.5	163.0	-66.7	-18.0	144.0			460.0	7.2	11.2	9.5		44.1
OKT	19.7	214.3	-66.7	100.0	128.2		-15.0	31.4			160.0	-1.1	4.2	5.1		25.5
NOV	5.2	14.3	-87.8	123.8	52.9		9.1	14.2			-74.2	-8.4	9.9	3.2		15.6
DES	14.3	-8.3	-55.6	95.8	79.1		76.3	37.3			133.3	1.2	6.8	6.9		35.7
2008		23.9	66.1	-49.9	34.2	201.2		47.0	101.9		54.7	10.1	15.3	6.5	-62.4	47.7

VARIASJONSKURVER TAKSTGRUPPER

ÅRSVARIASJON

FYLKE : 18 Nordland SELSKAP : 2 VEOLIA TRANSPORT NORD AS
 SAMBAND : 7 FRA : ONØYA TIL : STOKKVÅGEN
 STREKNING :

VEGTYPE :

År:2008

Mnd	LENGDE < 5.0m	LENGDE 5-6m	LENGDE 6-7m	LENGDE 7-8m	LENGDE 8-10m	LENGDE 10-12m	LENGDE 12-14m	LENGDE 14-17m	LENGDE 17-19m	LENGDE 19-22m	MOTOR SYKKEL	VOKSNE	HONNØR /BARN	TURER	GJENST BILER	PBE
JAN		1359	2	84	107	16		320	54		1	1450	678	885		4975
FEB		1315	9	93	102	9	3	345	50		1	1342	808	845		5083
MAR		1897	4	72	105	10	1	234	17		2	1919	1087	857	1	4504
APR		1893	25	96	121	19		343	38		9	1982	941	928	2	5710
MAI		2394	35	97	134	10	3	269	28		36	2543	1456	898	8	5645
JUN		2616	34	86	137	18	1	275	19		36	2826	2129	900	4	5841
JUL		3829	56	90	128	22	1	225	20	2	57	5106	2992	1027	32	6798
AUG		2760	24	80	140	11	3	395	37		53	2644	1755	924	31	6975
SEP		2026	26	75	138	12	4	350	40	2	15	1917	1022	893	9	5935
OKT		2045	13	79	136	23	3	556	46		3	1924	1114	983	34	7515
NOV		1668	17	64	109	15	2	481	36	1	5	1675	993	899	11	6313
DES		1724	8	64	109	2		334	38	1	2	1650	825	840	18	5213
2008		25526	253	980	1466	167	21	4127	423	6	220	26978	15800	10879	150	70509

TRAFIKKVERDIER

TAKSTGRUPPE

FYLKE : 18 Nordland SELSKAP : 2 VEOLIA TRANSPORT NORD AS
 SAMBAND : 7 FRA : ONØYA TIL : STOKKVÅGEN
 STREKNING :

År:2008

	ÅDT	YDT	HDT
Lengde < 5.0m			
Lengde 5.01 - 6.0m	70	72	65
Lengde 6.01 - 7.0m	1	1	0
Lengde 7.01 - 8.0m	3	4	1
Lengde 8.01 - 10.0m	4	5	2
Lengde 10.01 - 12.0m	0	1	0
Lengde 12.01 - 14.0m	0	0	0
Lengde 14.01 - 17.0m	11	15	3
Lengde 17.01 - 19.0m	1	2	0
Lengde 19.01 - 22.0m	0	0	0
Motorsykkel	1	1	1
Voksne	74	73	76
Honnør/barn	43	41	48
Turer	30	34	21
Gjenstående biler	0	1	0
Sum PBE	193	238	100

BEGRENSET TAKSTGRUPPEINDEKS

FYLKE : 18 Nordland SELSKAP : 2 VEOLIA TRANSPORT NORD AS
 SAMBAND : 7 FRA : ONØYA TIL : STOKKVÅGEN
 STREKNING :

VEGTYPE :

BEREGNINGÅR : 2008

BASISÅR : 2007

	LENGDE < 5.0m	LENGDE 5-6m	LENGDE 6-7m	LENGDE 7-8m	LENGDE 8-10m	LENGDE 10-12m	LENGDE 12-14m	LENGDE 14-17m	LENGDE 17-19m	LENGDE 19-22m	MOTOR SYKKEL	VOKSNE	HONNØR /BARN	TURER	GJENST BILER	PBE
JAN	27.7	-88.2	58.5	64.6	166.7		17.2	-20.6			-85.7	12.9	-1.5	2.1		18.5
FEB	26.7	-63.2	93.8	56.9	200.0		39.1	-13.8			-87.5	-2.0	31.3	5.3		31.6
MAR	14.9	-85.2	44.0	66.7	-16.7		-19.0	-77.6			-83.3	22.4	26.8	-2.2	-50.0	-10.2
APR	10.7	166.7	138.5	101.7	533.3		39.4	-24.0			50.0	11.4	-9.0	17.9	100.0	29.8
MAI	17.4	16.7	94.0	100.0	25.0		-7.6	-36.4			200.0	16.3	5.0	3.7	-61.9	9.6
JUN	9.8	-5.6	53.6	52.2	5.9		-66.7	-17.2	-53.7		-23.4	7.6	13.5	-1.4	-85.7	-1.9
JUL	13.7	69.7	18.4	54.2	46.7		-11.1	-33.3				26.5	10.1	11.0	300.0	8.1
AUG	17.0	-7.7	17.6	26.1	-31.3	200.0		94.6	12.1		488.9	6.9	4.6	5.2	3000.0	39.2
SEP	1.3		10.3	31.4	-50.0	-20.0		-5.1	-40.3		66.7	-1.8	6.3	0.3	50.0	-4.3
OKT	4.5	-63.9	-25.5	-4.9	4.5	50.0		15.8	-39.5		-62.5	4.2	-4.9	3.3	312.5	3.1
NOV	11.0	-34.6	-28.1	-5.2	-21.1			-3.0	-45.5		150.0	1.8	14.4	-0.1	175.0	-4.9
DES	6.7	-70.4	-8.6	31.3	-33.3			-0.9	-5.0		-33.3	-2.8	6.9	4.0		2.1
2008		12.5	-19.9	26.4	39.6	12.8		8.1	-34.8		25.9	10.3	8.0	4.0	65.8	8.3

VARIASJONSKURVER TAKSTGRUPPER

ÅRSVARIASJON

FYLKE : 18 Nordland SELSKAP : 2 VEOLIA TRANSPORT NORD AS
 SAMBAND : 8 FRA : DAGSVIK TIL : MOSJØEN
 STREKNING :

VEGTYPE :

År:2008

Mnd	LENGDE < 5.0m	LENGDE 5-6m	LENGDE 6-7m	LENGDE 7-8m	LENGDE 8-10m	LENGDE 10-12m	LENGDE 12-14m	LENGDE 14-17m	LENGDE 17-19m	LENGDE 19-22m	MOTOR SYKKEL	VOKSNE	HONNØR /BARN	TURER	GJENST BILER	PBE
JAN		542	6	4	21							335	256	272		666
FEB		501	4	7	27	2		2			1	283	277	267		677
MAR		707	12	12	26	2		2			4	536	523	308		918
APR		703	5	11	23	3		1	3		1	400	409	285		906
MAI		938	2	5	34	2	2	5		2	3	585	605	313		1197
JUN		1011	6	6	24	13		2		2	5	725	851	333		1266
JUL		1456	8	5	25	3			2	2	13	1054	1196	436		1681
AUG		1076	5	8	24	1				1	4	672	822	342		1248
SEP		927	8	4	34	3					4	531	625	314		1133
OKT		849	3	6	29	13	1	1	1		9	533	497	322		1099
NOV		543	8	8	32	8		2	1			318	302	271		791
DES		483	1	9	26	2		1			2	310	263	234		645
2008		9736	68	85	325	52	3	16	8	6	46	6282	6626	3697		12228

TRAFIKKVERDIER

TAKSTGRUPPE

FYLKE : 18 Nordland SELSKAP : 2 VEOLIA TRANSPORT NORD AS
 SAMBAND : 8 FRA : DAGSVIK TIL : MOSJØEN
 STREKNING :

År:2008

	ÅDT	YDT	HDT
Lengde < 5.0m			
Lengde 5.01 - 6.0m	27	27	25
Lengde 6.01 - 7.0m	0	0	0
Lengde 7.01 - 8.0m	0	0	0
Lengde 8.01 - 10.0m	1	1	0
Lengde 10.01 - 12.0m	0	0	0
Lengde 12.01 - 14.0m	0	0	0
Lengde 14.01 - 17.0m	0	0	0
Lengde 17.01 - 19.0m	0	0	0
Lengde 19.01 - 22.0m	0	0	0
Motorsykkkel	0	0	0
Voksne	17	15	21
Honnør/barn	18	18	19
Turer	10	11	9
Gjenstående biler			
Sum PBE	33	36	28

BEGRENSET TAKSTGRUPPEINDEKS

FYLKE : 18 Nordland SELSKAP : 2 VEOLIA TRANSPORT NORD AS
 SAMBAND : 8 FRA : DAGSVIK TIL : MOSJØEN
 STREKNING :

VEGTYPE :

BEREGNINGSÅR : 2008

BASISÅR : 2007

	LENGDE < 5.0m	LENGDE 5-6m	LENGDE 6-7m	LENGDE 7-8m	LENGDE 8-10m	LENGDE 10-12m	LENGDE 12-14m	LENGDE 14-17m	LENGDE 17-19m	LENGDE 19-22m	MOTOR SYKKEL	VOKSNE	HONNØR /BARN	TURER	GJENST BILER	PBE
JAN	16.1	200.0	-91.3	-19.2								9.8	20.8	8.4		-12.2
FEB	16.9	100.0	-63.2	35.0	-50.0		-60.0					-9.3	22.2	10.0		-0.7
MAR	16.7	300.0	-14.3	31.6							33.3	41.2	32.8	7.8		10.3
APR	0.3	25.0	-8.3	-14.8	200.0		-75.0					-13.3	-17.6	2.9		0.1
MAI	11.2	100.0	-44.4	6.3							-25.0	-1.7	15.5	2.7		10.3
JUN	7.4	-14.3	-50.0	-14.3	225.0		-71.4				150.0	9.7	8.0	-4.6		5.5
JUL	5.8	166.7	-88.1	-3.8				-50.0			-13.3	-4.5	15.4	10.7		-2.0
AUG	-5.6	-54.5	-52.9	26.3				-85.7			33.3	-14.1	-10.9	-3.7		-14.3
SEP	7.5	-11.1	-60.0	21.4							300.0	-10.6	15.2	3.3		-2.7
OKT	-2.2	-62.5	-70.0		160.0			-90.0			80.0	0.9	-0.6	0.6		-8.3
NOV	-14.2		-11.1	14.3	100.0							-15.0	6.8	3.5		-1.9
DES	6.4	-50.0	200.0	-7.1								12.3	-8.4	-5.3		9.1
2008	4.5	15.4	-60.1	4.5	80.8		-68.8	-81.0			25.0	-1.4	6.7	2.9		-1.4

VARIASJONSKURVER TAKSTGRUPPER

ÅRSVARIASJON

FYLKE : 18 Nordland SELSKAP : 2 VEOLIA TRANSPORT NORD AS
 SAMBAND : 9 FRA : SOLFJELLSJØEN TIL : VANDVE
 STREKNING :

VEGTYPE :

År:2008

Mnd	LENGDE < 5.0m	LENGDE 5-6m	LENGDE 6-7m	LENGDE 7-8m	LENGDE 8-10m	LENGDE 10-12m	LENGDE 12-14m	LENGDE 14-17m	LENGDE 17-19m	LENGDE 19-22m	MOTOR SYKKEL	VOKSNE	HONNØR /BARN	TURER	GJENST BILER	PBE
JAN		97	6	12	1							201	168	126		153
FEB		86	7	13								192	167	123		143
MAR		91	2	16								228	200	134		145
APR		130	7	15								232	215	142	1	194
MAI		201	5	17								258	251	143	10	267
JUN		203	8	7	4						5	383	352	156		264
JUL		337	7	18		4					3	682	627	211	2	435
AUG		187	3	10							1	384	352	176		228
SEP		118									1	201	235	140		121
OKT		180		18								221	209	150	2	237
NOV		128	1	14							5	212	155	127		174
DES		117	2	12		1					2	191	180	128		165
2008		1875	48	152	5	5					17	3385	3111	1756	15	2525

TRAFIKKVERDIER

TAKSTGRUPPE

FYLKE : 18 Nordland SELSKAP : 2 VEOLIA TRANSPORT NORD AS
 SAMBAND : 9 FRA : SOLFJELLSJØEN TIL : VANDVE
 STREKNING :

År:2008

	ÅDT	YDT	HDT
Lengde < 5.0m			
Lengde 5.01 - 6.0m	5	6	4
Lengde 6.01 - 7.0m	0	0	0
Lengde 7.01 - 8.0m	0	1	0
Lengde 8.01 - 10.0m	0	0	0
Lengde 10.01 - 12.0m	0	0	0
Lengde 12.01 - 14.0m			
Lengde 14.01 - 17.0m			
Lengde 17.01 - 19.0m			
Lengde 19.01 - 22.0m			
Motorsykkkel	0	0	0
Voksne	9	10	7
Honnør/barn	9	9	7
Turer	5	5	3
Gjenstående biler	0	0	0
Sum PBE	7	8	4

BEGRENSET TAKSTGRUPPEINDEKS

FYLKE : 18 Nordland SELSKAP : 2 VEOLIA TRANSPORT NORD AS
 SAMBAND : 9 FRA : SOLFJELLSJØEN TIL : VANDVE
 STREKNING :

VEGTYPE :

BEREGNINGSÅR : 2008

BASISÅR : 2007

	LENGDE < 5.0m	LENGDE 5-6m	LENGDE 6-7m	LENGDE 7-8m	LENGDE 8-10m	LENGDE 10-12m	LENGDE 12-14m	LENGDE 14-17m	LENGDE 17-19m	LENGDE 19-22m	MOTOR SYKKEL	VOKSNE	HONNØR /BARN	TURER	GJENST BILER	PBE
JAN		42.6	50.0	-33.3								-9.0	17.5	-4.5		16.1
FEB		50.9	-30.0	8.3								-3.5	7.1			21.5
MAR		-6.2	-50.0									-14.6	-11.5	-5.0		-7.1
APR		16.1	-12.5	7.1								-12.5	-11.5	5.2		10.8
MAI		60.8		-22.7								-4.1	-5.6	-6.5		28.5
JUN		33.6	100.0	-50.0	100.0						400.0	22.0	1.2	-14.0		19.2
JUL		-2.9		-25.0							200.0	4.4	3.8	5.0		-1.7
AUG		-18.7		-37.5							-83.3	-6.3	-16.2	-2.8		-21.2
SEP		2.6									-50.0	-25.3	-4.1	-4.8		-39.9
OKT		12.5		-14.3								-11.6	-25.4	1.4		-6.3
NOV		43.8	-87.5									20.5	-22.9	8.5		15.2
DES		20.6	-71.4	50.0								17.3	4.7	14.5		6.7
2008		13.7	-20.0	-15.1	100.0							-2.1	-5.8	-0.8		1.0

VARIASJONSKURVER TAKSTGRUPPER

ÅRSVARIASJON

FYLKE : 18 Nordland SELSKAP : 2 VEOLIA TRANSPORT NORD AS
 SAMBAND : 10 FRA : NESNA TIL : NESNAØYENE
 STREKNING :

VEGTYPE :

År:2008

Mnd	LENGDE < 5.0m	LENGDE 5-6m	LENGDE 6-7m	LENGDE 7-8m	LENGDE 8-10m	LENGDE 10-12m	LENGDE 12-14m	LENGDE 14-17m	LENGDE 17-19m	LENGDE 19-22m	MOTOR SYKKEL	VOKSNE	HONNØR /BARN	TURER	GJENST BILER	PBE
JAN		1701	27	43	164	12		8	47	2	11	1933	1117	1188		3153
FEB		1676	12	43	129	8		13	51		14	1982	1228	1145		2981
MAR		2085	17	47	137	8		5	43		14	2090	1630	1093	5	3326
APR		2695	40	71	160	15		16	45		28	2243	1805	1261	7	4303
MAI		3188	50	71	189	4	9	9	50		56	2813	2256	1290	31	4942
JUN		3332	39	61	170	16		6	43		57	2854	2734	1356	10	4878
JUL		4696	35	63	145	17	1	17	49		56	4124	3735	1660	4	6317
AUG		3362	39	42	149	9	2		48		57	2915	3009	1405		4748
SEP		2863	22	50	150	17		24	53		31	2201	2067	1273		4470
OKT		2490	38	69	153	19	4	31	59		34	2206	1797	1335		4333
NOV		1876	21	39	127	22		32	50		24	1998	1377	1254		3389
DES		1862	15	30	130	21		37	36		20	1754	1320	1171		3252
2008		31826	355	629	1803	168	16	198	574	2	402	29113	24075	15431	57	50092

TRAFIKKVERDIER

TAKSTGRUPPE

FYLKE : 18 Nordland SELSKAP : 2 VEOLIA TRANSPORT NORD AS
 SAMBAND : 10 FRA : NESNA TIL : NESNAØYENE
 STREKNING :

År:2008

	ÅDT	YDT	HDT
Lengde < 5.0m			
Lengde 5.01 - 6.0m	87	91	79
Lengde 6.01 - 7.0m	1	1	0
Lengde 7.01 - 8.0m	2	2	1
Lengde 8.01 - 10.0m	5	6	3
Lengde 10.01 - 12.0m	0	1	0
Lengde 12.01 - 14.0m	0	0	0
Lengde 14.01 - 17.0m	1	1	0
Lengde 17.01 - 19.0m	2	2	0
Lengde 19.01 - 22.0m	0	0	0
Motorsykkkel	1	1	1
Voksne	80	83	73
Honnør/barn	66	68	61
Turer	42	47	33
Gjenstående biler	0	0	0
Sum PBE	137	153	104

BEGRENSET TAKSTGRUPPEINDEKS

FYLKE : 18 Nordland SELSKAP : 2 VEOLIA TRANSPORT NORD AS
 SAMBAND : 10 FRA : NESNA TIL : NESNAØYENE
 STREKNING :

VEGTYPE :

BEREGNINGÅR : 2008

BASISÅR : 2007

	LENGDE < 5.0m	LENGDE 5-6m	LENGDE 6-7m	LENGDE 7-8m	LENGDE 8-10m	LENGDE 10-12m	LENGDE 12-14m	LENGDE 14-17m	LENGDE 17-19m	LENGDE 19-22m	MOTOR SYKKEL	VOKSNE	HONNØR /BARN	TURER	GJENST BILER	PBE
JAN		16.9		22.9	26.2	9.1		-63.6	67.9		-31.3	-7.0	1.8	-3.8		19.1
FEB		11.1	-58.6	22.9	10.3			-40.9	112.5		-6.7	4.9	7.0	0.5		14.5
MAR		1.4	-63.0	95.8	-4.2	-46.7		-89.4	22.9		-46.2	-14.8	-3.1	-18.7	-77.3	-7.5
APR		13.8	2.6	121.9	34.5	25.0		23.1	40.6		-12.5	-13.3	-1.4	7.4	-74.1	20.4
MAI		-0.4	-7.4	14.5	13.9	-69.2	350.0	-84.7	38.9		-21.1	-17.0	-8.0	-9.7	-67.0	-2.9
JUN		0.2	-20.4	-3.2	30.8	6.7		-86.7	43.3		-19.7	-7.8	-12.3	-0.9	-93.9	-1.0
JUL		10.1	12.9	-1.6	5.8	88.9		-5.6	19.5		-12.5	4.0	8.3	5.3	-80.0	9.5
AUG		-3.1	21.9	-2.3	11.2				33.3		9.6	-10.2	22.9	1.5		-1.4
SEP		9.5	-8.3	-32.4	12.8	112.5		20.0	20.5			-6.7	-8.7	4.3		9.4
OKT		7.4	11.8	27.8	2.7	-20.8		24.0	18.0		41.7	1.4	11.8	2.2		8.0
NOV		7.4	-30.0	-32.8	-3.1	57.1		128.6	-12.3		-4.0	10.7	7.0	12.4		4.6
DES		16.7	-11.8	-31.8	14.0	200.0		164.3	-25.0		17.6	-1.1	10.6	8.8		14.7
2008		6.3	-13.8	7.0	12.5	15.9	116.7	-33.8	24.5		-9.5	-5.5	2.1	0.4	-82.6	6.1

VARIASJONSKURVER TAKSTGRUPPER

ÅRSVARIASJON

FYLKE : 18 Nordland SELSKAP : 2 VEOLIA TRANSPORT NORD AS
 SAMBAND : 11 FRA : SØVIK TIL : HERØY
 STREKNING :

VEGTYPE :

År:2008

Mnd	LENGDE < 5.0m	LENGDE 5-6m	LENGDE 6-7m	LENGDE 7-8m	LENGDE 8-10m	LENGDE 10-12m	LENGDE 12-14m	LENGDE 14-17m	LENGDE 17-19m	LENGDE 19-22m	MOTOR SYKKEL	VOKSNE	HONNØR /BARN	TURER	GJENST BILER	PBE
JAN		4050	32	37	168	15	2	198	55		4	3640	1421	1447	5	7039
FEB		3890	35	31	177	12	11	193	51	1	3	3311	1635	1344	25	6879
MAR		4937	34	47	184	14	1	155	44		6	3970	2476	1416	18	7622
APR		5464	33	55	205	8		112	62		25	4147	2133	1411	6	8077
MAI		5868	47	106	170	13	2	183	50		29	4414	2862	1540	35	8982
JUN		6365	56	80	211	22	1	265	51	2	43	4779	3563	1457	76	10272
JUL		8050	58	47	207	5		235	48		135	7158	5253	1634	7	11533
AUG		7333	42	85	238	24		264	72		67	5667	4329	1596	11	11516
SEP		5916	41	42	171	22	5	293	86	1	35	4723	2736	1526	50	10037
OKT		5124	19	100	205	30	2	297	54		12	4209	2045	1387	152	9230
NOV		4729	22	42	173	15	2	329	42		6	4008	2011	1443	97	8587
DES		4934	13	56	184	23	2	325	56		1	3983	2113	1387	66	8996
2008		66660	432	728	2293	203	28	2849	671	4	366	54009	32577	17588	548	108767

TRAFIKKVERDIER

TAKSTGRUPPE

FYLKE : 18 Nordland SELSKAP : 2 VEOLIA TRANSPORT NORD AS
 SAMBAND : 11 FRA : SØVIK TIL : HERØY
 STREKNING :

År:2008

	ÅDT	YDT	HDT
Lengde < 5.0m			
Lengde 5.01 - 6.0m	182	198	149
Lengde 6.01 - 7.0m	1	1	1
Lengde 7.01 - 8.0m	2	3	0
Lengde 8.01 - 10.0m	6	9	2
Lengde 10.01 - 12.0m	1	1	0
Lengde 12.01 - 14.0m	0	0	0
Lengde 14.01 - 17.0m	8	10	2
Lengde 17.01 - 19.0m	2	2	1
Lengde 19.01 - 22.0m	0	0	0
Motorsykkel	1	1	1
Voksne	148	155	132
Honnør/barn	89	82	103
Turer	48	54	36
Gjenstående biler	1	2	1
Sum PBE	297	352	186

BEGRENSET TAKSTGRUPPEINDEKS

FYLKE : 18 Nordland SELSKAP : 2 VEOLIA TRANSPORT NORD AS
 SAMBAND : 11 FRA : SØVIK TIL : HERØY
 STREKNING :

VEGTYPE :

BEREGNINGÅR : 2008

BASISÅR : 2007

	LENGDE < 5.0m	LENGDE 5-6m	LENGDE 6-7m	LENGDE 7-8m	LENGDE 8-10m	LENGDE 10-12m	LENGDE 12-14m	LENGDE 14-17m	LENGDE 17-19m	LENGDE 19-22m	MOTOR SYKKEL	VOKSNE	HONNØR /BARN	TURER	GJENST BILER	PBE
JAN	21.3			117.6	-14.7	-46.4		37.5	-27.6		-33.3	-0.9	11.6	32.0	-50.0	13.2
FEB	19.1	-2.8	93.8	-3.8	-33.3			54.4	-19.0		200.0	-2.4	20.8	32.3	212.5	18.8
MAR	18.4	9.7		1.7	16.7			16.5	-57.3		-50.0	2.8	31.1	19.5	-35.7	6.3
APR	25.4	3.1	27.9	49.6	-57.9			1.8	-1.6		92.3	7.6	-0.3	26.8	-87.2	20.9
MAI	17.7	17.5	89.3	-2.9	85.7			38.6	-18.0			-4.2	7.2	33.6	-77.0	17.7
JUN	15.6	27.3	19.4	14.1	15.8			65.6	-37.0		16.2	10.4	13.1	16.7	-51.9	18.4
JUL	7.8	16.0	6.8	7.3	-61.5			201.3	2.1		39.2	11.6	7.0	7.9	-96.0	18.5
AUG	28.6	2.4	88.9	35.2	60.0			172.2	35.8		31.4	21.0	39.2	10.4	-31.3	43.1
SEP	26.2	70.8	-14.3	8.9	-18.5	150.0		136.3	30.3		52.2	18.3	7.4	12.1	78.6	37.9
OKT	6.1	-34.5	37.0	15.8	25.0			233.7	-31.6		-29.4	11.8	4.8	-4.7	794.1	24.2
NOV	11.2	-50.0	-46.8	-1.7	-51.6			108.2	-40.8			15.8	7.9	10.6	3133.3	16.7
DES	12.8	-55.2	36.6	17.9	187.5			115.2	7.7		-85.7	2.8	-2.5	14.1	500.0	30.2
2008	17.1		26.2	9.5	-8.1	37.5	89.8	-17.7		22.4	8.2	12.2	16.4	-16.1	22.3	

VARIASJONSKURVER TAKSTGRUPPER

ÅRSVARIASJON

FYLKE : 18 Nordland SELSKAP : 2 VEOLIA TRANSPORT NORD AS
 SAMBAND : 12 FRA : MELBU TIL : FISKEBØL
 STREKNING :

VEGTYPE :

År:2008

Mnd	LENGDE < 5.0m	LENGDE 5-6m	LENGDE 6-7m	LENGDE 7-8m	LENGDE 8-10m	LENGDE 10-12m	LENGDE 12-14m	LENGDE 14-17m	LENGDE 17-19m	LENGDE 19-22m	MOTOR SYKKEL	VOKSNE	HONNØR /BARN	TURER	GJENST BILER	PBE
JAN		3892	38	37	282	40	115	321	133			2921	1932	665		9765
FEB		4021	36	54	241	41	96	278	161			3128	1864	624		9602
MAR		4765	29	54	240	40	96	112	116		13	3639	2515	658		8721
APR		4761	40	39	285	75	106	146	89		24	3589	2416	652		9125
MAI		5549	81	60	210	68	104	130	112	1	86	4507	2932	647		9845
JUN		8077	413	72	213	214	231	160	148	1	401	12284	4347	655		15347
JUL		10811	618	123	231	235	195	90	166	3	780	17213	6681	702		18424
AUG		8219	270	98	185	167	141	119	180	1	441	9643	4547	697		14306
SEP		5311	107	97	172	113	82	97	193		71	3651	2461	649		10185
OKT		4999	61	66	227	105	90	118	148	2	8	3317	2519	663		9664
NOV		4273	34	46	209	103	72	104	124		2	3050	1745	628		8265
DES		4095	33	34	176	95	64	115	85			2865	2015	589		7555
2008		68773	1760	780	2671	1296	1392	1790	1655	8	1826	69807	35974	7829		130803

TRAFIKKVERDIER

TAKSTGRUPPE

FYLKE : 18 Nordland SELSKAP : 2 VEOLIA TRANSPORT NORD AS
 SAMBAND : 12 FRA : MELBU TIL : FISKEBØL
 STREKNING :

År:2008

	ÅDT	YDT	HDT
Lengde < 5.0m			
Lengde 5.01 - 6.0m	188	195	173
Lengde 6.01 - 7.0m	5	5	4
Lengde 7.01 - 8.0m	2	3	1
Lengde 8.01 - 10.0m	7	10	1
Lengde 10.01 - 12.0m	4	4	2
Lengde 12.01 - 14.0m	4	4	3
Lengde 14.01 - 17.0m	5	7	1
Lengde 17.01 - 19.0m	5	6	2
Lengde 19.01 - 22.0m	0	0	0
Motorsykkkel	5	5	5
Voksne	191	188	196
Honnør/barn	98	93	109
Turer	21	22	20
Gjenstående biler			
Sum PBE	357	412	246

BEGRENSET TAKSTGRUPPEINDEKS

FYLKE : 18 Nordland SELSKAP : 2 VEOLIA TRANSPORT NORD AS
 SAMBAND : 12 FRA : MELBU TIL : FISKEBØL
 STREKNING :

VEGTYPE :

BEREGNINGÅR : 2008

BASISÅR : 2007

	LENGDE < 5.0m	LENGDE 5-6m	LENGDE 6-7m	LENGDE 7-8m	LENGDE 8-10m	LENGDE 10-12m	LENGDE 12-14m	LENGDE 14-17m	LENGDE 17-19m	LENGDE 19-22m	MOTOR SYKKEL	VOKSNE	HONNØR /BARN	TURER	GJENST BILER	PBE
JAN																
FEB																
MAR																
APR																
MAI																
JUN																
JUL																
AUG																
SEP		-65.1	-67.4	-49.2	-65.5	-11.0	-67.6	-84.6	-50.4		34.0	-65.9	-60.5	10.8		-65.4
OKT		-61.8	-73.0	-43.1	-60.4	-24.5	-65.6	-83.6	-68.0	-50.0	14.3	-62.6	-54.8	-3.9		-65.9
NOV		-59.4	-77.9	-56.2	-61.4	-1.9	-68.7	-84.4	-68.3			-55.9	-53.5	-8.5		-65.6
DES		2.0	-29.8	17.2	-24.5	295.8	-37.3	-37.2	-37.0			-7.7	5.1	-4.1		-11.5
2008		-56.4	-68.9	-44.9	-57.5	5.3	-63.6	-80.3	-60.1	-50.0	31.7	-56.5	-50.0	-1.8		-60.5

VARIASJONSKURVER TAKSTGRUPPER

ÅRSVARIASJON

FYLKE : 18 Nordland SELSKAP : 2 VEOLIA TRANSPORT NORD AS
 SAMBAND : 13 FRA : DIGERMULEN TIL : FINNVIK
 STREKNING :

VEGTYPE :

År:2008

Mnd	LENGDE < 5.0m	LENGDE 5-6m	LENGDE 6-7m	LENGDE 7-8m	LENGDE 8-10m	LENGDE 10-12m	LENGDE 12-14m	LENGDE 14-17m	LENGDE 17-19m	LENGDE 19-22m	MOTOR SYKKEL	VOKSNE	HONNØR /BARN	TURER	GJENST BILER	PBE
JAN		155		1	1					18		53	104	96		327
FEB		130		4	2					8		52	85	81		224
MAR		252			2					13		119	213	105		383
APR		245		3	1					10		92	142	101		353
MAI		322	3	7		1				10		138	196	123		452
JUN		385	2	5	3		2	3		12		158	271	117		568
JUL		912	6	11	6	1				15	7	662	700	155	7	1145
AUG		517	1	5	7					6	1	228	375	145		629
SEP		317	19	9	2					20		127	207	114		584
OKT		313		4		2				35	1	92	194	122		656
NOV		211		4	2	6				7		67	109	105		329
DES		172			7					15		82	102	89		339
2008		3931	31	53	33	10	2	3	169		9	1870	2698	1353	7	5989

TRAFIKKVERDIER

TAKSTGRUPPE

FYLKE : 18 Nordland SELSKAP : 2 VEOLIA TRANSPORT NORD AS
 SAMBAND : 13 FRA : DIGERMULEN TIL : FINNVIK
 STREKNING :

År:2008

	ÅDT	YDT	HDT
Lengde < 5.0m			
Lengde 5.01 - 6.0m	11	11	11
Lengde 6.01 - 7.0m	0	0	0
Lengde 7.01 - 8.0m	0	0	0
Lengde 8.01 - 10.0m	0	0	0
Lengde 10.01 - 12.0m	0	0	0
Lengde 12.01 - 14.0m	0	0	0
Lengde 14.01 - 17.0m	0	0	0
Lengde 17.01 - 19.0m	0	1	0
Lengde 19.01 - 22.0m			
Motorsykkkel	0	0	0
Voksne	5	5	6
Honnør/barn	7	7	7
Turer	4	4	3
Gjenstående biler	0	0	
Sum PBE	16	19	12

BEGRENSET TAKSTGRUPPEINDEKS

FYLKE : 18 Nordland SELSKAP : 2 VEOLIA TRANSPORT NORD AS
 SAMBAND : 13 FRA : DIGERMULEN TIL : FINNVIK
 STREKNING :

VEGTYPE :

BEREGNINGSÅR : 2008

BASISÅR : 2007

	LENGDE < 5.0m	LENGDE 5-6m	LENGDE 6-7m	LENGDE 7-8m	LENGDE 8-10m	LENGDE 10-12m	LENGDE 12-14m	LENGDE 14-17m	LENGDE 17-19m	LENGDE 19-22m	MOTOR SYKKEL	VOKSNE	HONNØR /BARN	TURER	GJENST BILER	PBE
JAN																
FEB																
MAR																
APR																
MAI																
JUN																
JUL																
AUG																
SEP		17.4		200.0	100.0				150.0			0.8	1.5	-5.8		59.1
OKT		6.8		100.0		-33.3			133.3			-25.8	33.8	14.0		34.0
NOV		67.5							-53.3			55.8	45.3	41.9		14.9
DES		4.2			-12.5				15.4			13.9	27.5	21.9		-11.0
2008		18.6		160.0		-33.3			51.0			0.8	21.4	14.7		25.2

VARIASJONSKURVER TAKSTGRUPPER

ÅRSVARIASJON

FYLKE : 18 Nordland SELSKAP : 2 VEOLIA TRANSPORT NORD AS
 SAMBAND : 14 FRA : HANØY TIL : KALJORD
 STREKNING :

VEGTYPE :

År:2008

Mnd	LENGDE < 5.0m	LENGDE 5-6m	LENGDE 6-7m	LENGDE 7-8m	LENGDE 8-10m	LENGDE 10-12m	LENGDE 12-14m	LENGDE 14-17m	LENGDE 17-19m	LENGDE 19-22m	MOTOR SYKKEL	VOKSNE	HONNØR /BARN	TURER	GJENST BILER	PBE
JAN		160	8	4								61	80	109		195
FEB		96										40	30	71		98
MAR		181	1	6	1			1				106	138	131		215
APR		136		5	1					2		36	51	105		176
MAI		179	2	3			1	2		1		63	86	124		223
JUN		256	2	3	9		1				12	135	161	162		317
JUL		507	4	8	1	3					6	376	372	249		572
AUG		368	1	3	1						5	197	253	205		392
SEP		191	1		4						2	57	85	131		214
OKT		187		9	2							58	85	121		226
NOV		136			3			3	8			47	48	98		228
DES		149		1	3							55	103	111		168
2008		2546	19	42	25	5	6	8	3		25	1231	1492	1617		3025

TRAFIKKVERDIER

TAKSTGRUPPE

FYLKE : 18 Nordland SELSKAP : 2 VEOLIA TRANSPORT NORD AS
 SAMBAND : 14 FRA : HANØY TIL : KALJORD
 STREKNING :

År:2008

	ÅDT	YDT	HDT
Lengde < 5.0m			
Lengde 5.01 - 6.0m	7	6	8
Lengde 6.01 - 7.0m	0	0	0
Lengde 7.01 - 8.0m	0	0	0
Lengde 8.01 - 10.0m	0	0	0
Lengde 10.01 - 12.0m	0	0	0
Lengde 12.01 - 14.0m	0	0	0
Lengde 14.01 - 17.0m	0	0	0
Lengde 17.01 - 19.0m	0	0	0
Lengde 19.01 - 22.0m	0	0	0
Motorsykkel	0	0	0
Voksne	3	3	5
Honnør/barn	4	3	6
Turer	4	4	5
Gjenstående biler			
Sum PBE	8	8	9

BEGRENSET TAKSTGRUPPEINDEKS

FYLKE : 18 Nordland SELSKAP : 2 VEOLIA TRANSPORT NORD AS
 SAMBAND : 14 FRA : HANØY TIL : KALJORD
 STREKNING :

VEGTYPE :

BEREGNINGSÅR : 2008

BASISÅR : 2007

	LENGDE < 5.0m	LENGDE 5-6m	LENGDE 6-7m	LENGDE 7-8m	LENGDE 8-10m	LENGDE 10-12m	LENGDE 12-14m	LENGDE 14-17m	LENGDE 17-19m	LENGDE 19-22m	MOTOR SYKKEL	VOKSNE	HONNØR /BARN	TURER	GJENST BILER	PBE
JAN																
FEB																
MAR																
APR																
MAI																
JUN																
JUL																
AUG																
SEP		-32.5			-42.9						-66.7	-68.5	-37.0	-16.3		-37.8
OKT		-22.7		300.0	-81.8							-57.0	-32.0	-30.6		-34.3
NOV		-25.3			-57.1							-44.7	-43.5	-31.0		6.4
DES		4.2		-50.0								1.9	45.1	9.9		0.4
2008		-21.8		125.0	-64.0						-66.7	-52.3	-22.8	-19.7		-21.5

VARIASJONSKURVER TAKSTGRUPPER

ÅRSVARIASJON

FYLKE : 18 Nordland SELSKAP : 6 HURTIGRUTEN GROUP ASA
 SAMBAND : 2 FRA : SVOLVÆR TIL : SKUTVIK
 STREKNING :

VEGTYPE :

År:2008

Mnd	LENGDE < 5.0m	LENGDE 5-6m	LENGDE 6-7m	LENGDE 7-8m	LENGDE 8-10m	LENGDE 10-12m	LENGDE 12-14m	LENGDE 14-17m	LENGDE 17-19m	LENGDE 19-22m	MOTOR SYKKEL	VOKSNE	HONNØR /BARN	TURER	GJENST BILER	PBE
JAN		504	5	5	23		2	74	76	3		800	612	276		1902
FEB		430	8	8	14			93	70	1		757	418	241	15	1857
MAR		722	2	7	26	3	2	60	56		1	1074	769	264		1837
APR		661	10	17	32		7	51	43	1	2	981	594	258		1691
MAI		932	32	26	24	5	11	48	44	1	15	1393	901	285	30	2053
JUN		1460	167	48	80	16	91	50	70	4	88	3871	1765	301	281	4036
JUL		2080	165	23	54	38	92	35	37	1	120	6070	2192	320	85	4170
AUG		1448	115	20	44	67	50	50	47	4	58	6033	1282	296	133	3472
SEP		938	35	14	52	3	9	79	82		8	1493	738	281		2678
OKT		686	12	7	56	5		88	78	3	1	975	671	285		2377
NOV		637	1	6	24	3		76	72	1		844	578	278		1995
DES		562	6	3	27	1		57	65	1		787	700	252		1722
2008		11060	558	184	456	141	264	761	740	20	293	25078	11220	3337	544	29791

TRAFIKKVERDIER

TAKSTGRUPPE

FYLKE : 18 Nordland SELSKAP : 6 HURTIGRUTEN GROUP ASA
 SAMBAND : 2 FRA : SVOLVÆR TIL : SKUTVIK
 STREKNING :

År:2008

	ÅDT	YDT	HDT
Lengde < 5.0m			
Lengde 5.01 - 6.0m	30	33	25
Lengde 6.01 - 7.0m	2	2	1
Lengde 7.01 - 8.0m	1	1	0
Lengde 8.01 - 10.0m	1	1	1
Lengde 10.01 - 12.0m	0	0	0
Lengde 12.01 - 14.0m	1	1	1
Lengde 14.01 - 17.0m	2	3	1
Lengde 17.01 - 19.0m	2	3	1
Lengde 19.01 - 22.0m	0	0	0
Motorsykkkel	1	1	1
Voksne	69	71	64
Honnør/barn	31	32	27
Turer	9	10	7
Gjenstående biler	1	2	1
Sum PBE	81	98	49

BEGRENSET TAKSTGRUPPEINDEKS

FYLKE : 18 Nordland SELSKAP : 6 HURTIGRUTEN GROUP ASA
 SAMBAND : 2 FRA : SVOLVÆR TIL : SKUTVIK
 STREKNING :

VEGTYPE :

BEREGNINGÅR : 2008

BASISÅR : 2007

	LENGDE < 5.0m	LENGDE 5-6m	LENGDE 6-7m	LENGDE 7-8m	LENGDE 8-10m	LENGDE 10-12m	LENGDE 12-14m	LENGDE 14-17m	LENGDE 17-19m	LENGDE 19-22m	MOTOR SYKKEL	VOKSNE	HONNØR /BARN	TURER	GJENST BILER	PBE
JAN		-43.6	-58.3	-28.6	-68.5		-50.0	-11.9	-32.1			-32.2		-22.3		-37.4
FEB		-50.4		-42.9	-72.0			16.3	-56.5	-80.0		-20.2	-10.7	-31.7		-45.1
MAR		-51.3	-89.5	-50.0	-78.5	-87.0	-80.0	-41.7	-65.6		-66.7	-33.8	-31.0	-30.5		-59.3
APR		-56.0	-73.0	-19.0	-54.9		-61.1	-52.8	-73.5			-47.3	-48.8	-27.7		-61.9
MAI		-63.3	-46.7	-10.3	-84.1	-79.2	-77.6	-67.3	-71.4	-50.0	-66.7	-51.3	-51.0	-31.5	-79.7	-67.6
JUN		-73.5	-65.0	-43.5	-77.7	-88.7	-68.0	-41.2	-37.5	100.0	-57.7	-71.3	-57.0	-63.8	157.8	-67.9
JUL		-82.3	-78.5	-82.8	-90.0	-85.2	-86.2	-47.0	-56.5	-83.3	-73.6	-78.5	-77.5	-71.9	-87.7	-82.0
AUG		-77.4	-64.5	-59.2	-83.7	-23.9	-78.0	-54.1	-60.5	-42.9	-83.2	-44.4	-75.5	-62.3	-15.8	-71.9
SEP		-57.0	-39.7	-33.3	-63.9	-92.5	-74.3	-29.5	-53.7		-55.6	-38.3	-49.7	-28.5		-54.3
OKT		-54.2	-50.0	-69.6	-51.7	-81.5		-33.3	-47.3	-62.5	-50.0	-34.3	-28.5	-24.0		-49.6
NOV		-48.4	-96.2	-76.0	-77.8	-88.9		-42.0	-55.6	-85.7		-44.6	-36.1	-25.9		-55.5
DES		4.5	-50.0	-72.7	-30.8	-93.3		-26.9	-20.7	-80.0		-1.4	19.9	-6.7		-22.2
2008		-69.6	-69.4	-57.5	-77.6	-78.0	-79.6	-38.4	-54.8	-60.5	-72.8	-62.8	-60.2	-44.7	-52.1	-65.8

VARIASJONSKURVER TAKSTGRUPPER

ÅRSVARIASJON

FYLKE : 18 Nordland SELSKAP : 6 HURTIGRUTEN GROUP ASA
 SAMBAND : 3 FRA : BODØ TIL : VÆRØY
 STREKNING :

VEGTYPE :

År:2008

Mnd	LENGDE < 5.0m	LENGDE 5-6m	LENGDE 6-7m	LENGDE 7-8m	LENGDE 8-10m	LENGDE 10-12m	LENGDE 12-14m	LENGDE 14-17m	LENGDE 17-19m	LENGDE 19-22m	MOTOR SYKKEL	VOKSNE	HONNØR /BARN	TURER	GJENST BILER	PBE
JAN		288	5	14	106	8	114	35	59	16	3	598	196	183		2467
FEB		304	9	13	120	8	93	29	66	10	3	611	308	192	3	2372
MAR		452	2	18	110	9	147	72	103	20	3	1004	430	221	10	3570
APR		572	9	14	117	11	100	49	72	5	12	847	420	225	16	2842
MAI		683	7	17	110	9	166	31	50	22	11	1345	569	207	17	3179
JUN		991	24	40	144	15	99	40	50	7	24	2983	1139	370	437	3265
JUL		1369	39	19	154	3	64	32	69	12	39	4118	1638	511	1892	3558
AUG		927	21	17	138	3	73	29	50	7	26	2869	1015	407	292	2801
SEP		463	7	20	109	10	53	37	46	4	4	802	367	187		2087
OKT		383	5	17	113	5	113	38	53	7	12	539	264	173	8	2452
NOV		370	12	14	88	3	116	18	57	7	4	549	213	176	6	2244
DES		428	3	8	95	5	104	18	38	23		585	305	174		2230
2008		7230	143	211	1404	89	1242	428	713	140	141	16850	6864	3026	2681	33066

TRAFIKKVERDIER

TAKSTGRUPPE

FYLKE : 18 Nordland SELSKAP : 6 HURTIGRUTEN GROUP ASA
 SAMBAND : 3 FRA : BODØ TIL : VÆRØY
 STREKNING :

År:2008

	ÅDT	YDT	HDT
Lengde < 5.0m			
Lengde 5.01 - 6.0m	20	21	17
Lengde 6.01 - 7.0m	0	0	0
Lengde 7.01 - 8.0m	1	1	0
Lengde 8.01 - 10.0m	4	5	2
Lengde 10.01 - 12.0m	0	0	0
Lengde 12.01 - 14.0m	3	4	2
Lengde 14.01 - 17.0m	1	1	1
Lengde 17.01 - 19.0m	2	3	1
Lengde 19.01 - 22.0m	0	0	0
Motorsykkel	0	0	0
Voksne	46	50	39
Honnør/barn	19	21	15
Turer	8	9	6
Gjenstående biler	7	9	4
Sum PBE	90	108	54

BEGRENSET TAKSTGRUPPEINDEKS

FYLKE : 18 Nordland SELSKAP : 6 HURTIGRUTEN GROUP ASA
 SAMBAND : 3 FRA : BODØ TIL : VÆRØY
 STREKNING :

VEGTYPE :

BEREGNINGÅR : 2008

BASISÅR : 2007

	LENGDE < 5.0m	LENGDE 5-6m	LENGDE 6-7m	LENGDE 7-8m	LENGDE 8-10m	LENGDE 10-12m	LENGDE 12-14m	LENGDE 14-17m	LENGDE 17-19m	LENGDE 19-22m	MOTOR SYKKEL	VOKSNE	HONNØR /BARN	TURER	GJENST BILER	PBE
JAN	-10.0	25.0	75.0	-1.9		1040.0	105.9	-31.4	1500.0	50.0	8.1	-7.1	-12.4		40.1	
FEB	5.9	800.0	160.0	15.4	33.3	481.3	107.1	-40.0	150.0	200.0	9.2	-0.3	1.6		19.4	
MAR	20.2		63.6	-21.4	-25.0	568.2	125.0	-26.4	280.0	-50.0	27.1	-3.8	2.3	-61.5	30.9	
APR	41.2	800.0	75.0	129.4	-8.3	185.7	122.7	-8.9	150.0	71.4	23.0	35.9	36.8		57.1	
MAI	13.6	-36.4		37.5	125.0	66.0	210.0	-15.3	340.0	-38.9	12.6	-4.5		240.0	38.2	
JUN	13.6	140.0	110.5	38.5	50.0	70.7	344.4	-21.9	-30.0	14.3	22.5	4.9	5.1	40.1	28.4	
JUL	-7.1	44.4	26.7	18.5	-80.0	64.1	18.5	35.3	-20.0	-27.8	-15.6	-17.1	13.1	-6.9	8.8	
AUG	0.5	133.3	112.5	-17.4	50.0	217.4	11.5	-5.7	-50.0	-27.8	13.4	10.7	12.2	-24.5	6.7	
SEP	-14.9		33.3	-24.3	900.0	-29.3	-14.0	-31.3	-92.3	-71.4	-8.6	15.0	-7.0		-27.6	
OKT	-7.3		54.5	-5.8	-37.5	24.2	-17.4	-27.4	40.0	71.4	-14.2	-4.7	-12.2		-5.3	
NOV	-17.8	71.4	-6.7	-12.9	-57.1	5.5	-67.3	-39.4	-53.3	33.3	-17.8	-17.1	-11.6	100.0	-26.2	
DES	-4.3	-78.6	-27.3	30.1	-66.7	44.4	-21.7	-17.4	27.8		5.2	44.5	17.6		5.9	
2008	1.7	45.9	47.6	6.2	-12.0	90.8	32.1	-22.7	14.2	-16.6	3.0	-0.7	4.4	-4.0	11.6	

VARIASJONSKURVER TAKSTGRUPPER

ÅRSVARIASJON

FYLKE : 18 Nordland SELSKAP : 6 HURTIGRUTEN GROUP ASA
 SAMBAND : 5 FRA : BOGNES TIL : SKARBERGET
 STREKNING :

VEGTYPE :

År:2008

Mnd	LENGDE < 5.0m	LENGDE 5-6m	LENGDE 6-7m	LENGDE 7-8m	LENGDE 8-10m	LENGDE 10-12m	LENGDE 12-14m	LENGDE 14-17m	LENGDE 17-19m	LENGDE 19-22m	MOTOR SYKKEL	VOKSNE	HONNØR /BARN	TURER	GJENST BILER	PBE
JAN		3862	75	41	218	71	141	212	434	2	4	3502	2002	822		11814
FEB		2736	65	43	157	37	131	107	285	4	1	2303	1410	538	2	8083
MAR		6082	91	38	312	48	174	181	380	9	1	5589	3603	832	1	13947
APR		5561	137	72	407	68	151	429	769	2	15	4035	2597	845	25	19187
MAI		7496	345	84	569	76	237	445	591	34	163	6199	3781	872	27	21793
JUN		14034	963	178	1037	133	577	702	822	26	920	15959	7043	1291	249	38381
JUL		23042	1571	345	1502	142	1391	470	658	23	1535	28110	15318	1446	831	53276
AUG		15562	706	227	1128	89	707	424	677	23	836	16271	8506	1123	422	37038
SEP		7366	276	102	609	67	238	431	623	15	91	5496	2961	869		21646
OKT		6158	161	78	376	69	177	367	558	4	9	4585	2921	865	29	17593
NOV		3983	119	48	281	51	137	226	409	1	1	3541	1673	806		12060
DES		4061	85	20	210	31	129	168	273	3		3671	1952	750		9921
2008		99943	4594	1276	6806	882	4190	4162	6479	146	3576	99261	53767	11059	1586	264739

TRAFIKKVERDIER

TAKSTGRUPPE

FYLKE : 18 Nordland SELSKAP : 6 HURTIGRUTEN GROUP ASA
 SAMBAND : 5 FRA : BOGNES TIL : SKARBERGET
 STREKNING :

År:2008

	ÅDT	YDT	HDT
Lengde < 5.0m			
Lengde 5.01 - 6.0m	273	276	268
Lengde 6.01 - 7.0m	13	13	11
Lengde 7.01 - 8.0m	3	4	3
Lengde 8.01 - 10.0m	19	20	16
Lengde 10.01 - 12.0m	2	3	2
Lengde 12.01 - 14.0m	11	12	11
Lengde 14.01 - 17.0m	11	14	6
Lengde 17.01 - 19.0m	18	22	9
Lengde 19.01 - 22.0m	0	0	0
Motorsykkel	10	10	9
Voksne	271	261	291
Honnør/barn	147	144	153
Turer	30	31	29
Gjenstående biler	4	5	3
Sum PBE	723	794	580

BEGRENSET TAKSTGRUPPEINDEKS

FYLKE : 18 Nordland SELSKAP : 6 HURTIGRUTEN GROUP ASA
 SAMBAND : 5 FRA : BOGNES TIL : SKARBERGET
 STREKNING :

VEGTYPE :

BEREGNINGÅR : 2008

BASISÅR : 2007

	LENGDE < 5.0m	LENGDE 5-6m	LENGDE 6-7m	LENGDE 7-8m	LENGDE 8-10m	LENGDE 10-12m	LENGDE 12-14m	LENGDE 14-17m	LENGDE 17-19m	LENGDE 19-22m	MOTOR SYKKEL	VOKSNE	HONNØR /BARN	TURER	GJENST BILER	PBE
JAN		1.2	31.6		4.3	14.5		51.4	19.2	-60.0		2.5	8.6	0.7		12.3
FEB		-25.7	-3.0	-25.9	-30.8	-47.9	10.1	-59.8	-16.2			-33.6	-24.0	-27.4		-27.4
MAR		7.9	19.7	-26.9	-5.5	-48.4	18.4	-51.5	-15.7	12.5	-50.0	12.4	8.0	-1.9	-66.7	-10.9
APR		-12.6	50.5	75.6	41.8	-15.0	11.9	84.1	86.7	-66.7		-28.3	-22.8	2.9		30.5
MAI		-15.5	4.9	-37.3	6.0	-27.6	-15.4	17.1	-2.2	17.2	-28.2	-22.9	-21.0	-1.1	-78.7	-6.0
JUN		9.2	23.3	58.9	22.3	-20.8	38.4	51.6	38.9	420.0	20.7	12.4	6.4	12.0	64.9	24.0
JUL		-18.9	5.1	78.8	0.3	-43.7	-10.1	-3.5	-4.5	-17.9	-2.5	-18.8	-16.1	-14.1	-41.6	-11.4
AUG		-12.6	0.6	94.0	17.6	-47.6	21.7	-19.7	2.1	21.1	-15.9	-12.4	-13.0	-12.3	-9.1	-4.0
SEP		-12.0	19.5	-6.4	-5.7	-44.6	10.2	11.9	-6.6		-9.0	-13.7	-13.8	3.6		-5.6
OKT		-3.5	-8.0	16.4	-11.1	-17.9	0.6	-25.9	-19.8	-69.2	50.0	-9.4	-6.9	3.8	2800.0	-13.5
NOV		-12.6	30.8	-7.7	4.9	-50.0	-2.1	-22.3	-20.9	-50.0		-18.6	-22.1	-2.9		-15.5
DES		-11.7	11.8	-47.4	-19.2	-53.7	19.4	-24.0	-35.9	-25.0		-12.4	-9.7	-7.3		-20.8
2008		-10.2	10.1	25.8	4.8	-35.9	4.6	-2.3	0.9	5.8	-3.0	-12.1	-11.5	-4.1	-28.1	-3.7

VARIASJONSKURVER TAKSTGRUPPER

ÅRSVARIASJON

FYLKE : 18 Nordland SELSKAP : 6 HURTIGRUTEN GROUP ASA
 SAMBAND : 6 FRA : BOGNES TIL : LØDINGEN
 STREKNING :

VEGTYPE :

År:2008

Mnd	LENGDE < 5.0m	LENGDE 5-6m	LENGDE 6-7m	LENGDE 7-8m	LENGDE 8-10m	LENGDE 10-12m	LENGDE 12-14m	LENGDE 14-17m	LENGDE 17-19m	LENGDE 19-22m	MOTOR SYKKEL	VOKSNE	HONNØR /BARN	TURER	GJENST BILER	PBE
JAN		4214	58	30	249	69	80	524	653	6	1	3710	2049	622	2	16128
FEB		4171	57	45	249	55	93	455	629	10	10	3757	2101	583		15457
MAR		7296	80	45	280	59	96	446	628	11	8	7142	4792	621	37	18815
APR		6306	138	55	306	77	124	543	686	10	11	4950	3007	597	16	19555
MAI		9840	332	96	492	79	199	635	763	11	113	8438	5679	629	456	26357
JUN		14700	1021	185	900	239	667	719	771	12	883	20066	9072	858	1561	39279
JUL		27117	1651	295	1151	228	1583	609	739	9	1817	36562	20293	1253	3874	59298
AUG		16724	723	160	952	169	620	711	814	6	783	18086	10861	963	262	40386
SEP		8401	299	94	436	155	168	786	898	13	82	6208	3929	606	99	27099
OKT		7170	114	81	368	137	120	738	931	14	4	6085	4165	629	44	24647
NOV		4841	97	40	282	73	97	591	680	4	1	4593	2152	609	4	17861
DES		4891	68	37	210	72	99	414	627	4		5043	2506	572	11	15783
2008	115671	4638	1163	5875	1412	3946	7171	8819	110	3713	124640	70606	8542	6366	320663	

TRAFIKKVERDIER

TAKSTGRUPPE

FYLKE : 18 Nordland SELSKAP : 6 HURTIGRUTEN GROUP ASA
 SAMBAND : 6 FRA : BOGNES TIL : LØDINGEN
 STREKNING :

År:2008

	ÅDT	YDT	HDT
Lengde < 5.0m			
Lengde 5.01 - 6.0m	316	312	324
Lengde 6.01 - 7.0m	13	14	11
Lengde 7.01 - 8.0m	3	3	3
Lengde 8.01 - 10.0m	16	17	14
Lengde 10.01 - 12.0m	4	5	3
Lengde 12.01 - 14.0m	11	11	10
Lengde 14.01 - 17.0m	20	24	11
Lengde 17.01 - 19.0m	24	29	15
Lengde 19.01 - 22.0m	0	0	0
Motorsykkkel	10	9	12
Voksne	341	323	375
Honnør/barn	193	186	206
Turer	23	24	21
Gjenstående biler	17	17	18
Sum PBE	876	958	710

BEGRENSET TAKSTGRUPPEINDEKS

FYLKE : 18 Nordland SELSKAP : 6 HURTIGRUTEN GROUP ASA
 SAMBAND : 6 FRA : BOGNES TIL : LØDINGEN
 STREKNING :

VEGTYPE :

BEREGNINGÅR : 2008

BASISÅR : 2007

	LENGDE < 5.0m	LENGDE 5-6m	LENGDE 6-7m	LENGDE 7-8m	LENGDE 8-10m	LENGDE 10-12m	LENGDE 12-14m	LENGDE 14-17m	LENGDE 17-19m	LENGDE 19-22m	MOTOR SYKKEL	VOKSNE	HONNØR /BARN	TURER	GJENST BILER	PBE
JAN	22.2	45.0	-28.6	24.5	97.1	2.6	57.4	20.7	50.0			3.4	15.4	64.6		28.7
FEB	33.5	-6.6	45.2	33.9	37.5	9.4	46.3	27.1	150.0	66.7	24.1	34.0	68.5			32.6
MAR	48.9	45.5	36.4	27.3	11.3	17.1	15.5	-1.9	120.0	700.0	67.3	49.7	60.5	825.0		21.3
APR	17.5	84.0	139.1	25.4	51.0	40.9	62.6	30.4	66.7	37.5	-4.1	-6.4	75.1	-70.9		32.6
MAI	26.8	104.9	81.1	15.2	29.5	25.9	32.0	21.7	37.5	-10.3	28.7	18.1	62.5	7.3		27.3
JUN	48.8	107.9	81.4	42.2	206.4	81.3	40.2	18.4	-42.9	41.7	102.6	53.0	17.9	348.6		47.6
JUL	53.0	126.2	147.9	69.5	117.1	64.2	27.1	28.7	80.0	204.9	90.0	51.8	42.4	194.4		55.5
AUG	38.4	91.3	100.0	58.7	111.3	34.5	52.9	27.0	-14.3	53.8	54.5	45.4	47.9	-64.1		42.3
SEP	30.0	123.1	104.3	39.3	181.8	40.0	72.7	30.7	-18.8	74.5	31.4	32.2	58.2	-42.4		42.6
OKT	27.3	25.3	113.2	-3.7	75.6	7.1	19.2	32.8	27.3		31.9	33.5	62.5	-61.1		25.5
NOV	15.5	61.7		17.0	30.4	26.0	14.3	15.3			10.5	12.6	64.6	-50.0		16.4
DES	7.0	74.4	32.1	-0.9	100.0	19.3	6.2	4.7	300.0		1.2	2.8	17.5			7.9
2008	35.9	100.3	83.1	35.5	94.0	47.5	35.7	21.3	20.5	93.2	52.1	36.3	49.2	100.3		35.4

VARIASJONSKURVER TAKSTGRUPPER

ÅRSVARIASJON

FYLKE : 18 Nordland SELSKAP : 6 HURTIGRUTEN GROUP ASA
 SAMBAND : 7 FRA : DRAG TIL : KJØPSVIK
 STREKNING :

VEGTYPE :

År:2008

Mnd	LENGDE < 5.0m	LENGDE 5-6m	LENGDE 6-7m	LENGDE 7-8m	LENGDE 8-10m	LENGDE 10-12m	LENGDE 12-14m	LENGDE 14-17m	LENGDE 17-19m	LENGDE 19-22m	MOTOR SYKKEL	VOKSNE	HONNØR /BARN	TURER	GJENST BILER	PBE
JAN		1582	21	25	111	13	8	489	610	12	3	1729	815	461	14	11472
FEB		2544	48	48	196	61	42	512	713	16	4	2653	1381	589	49	14514
MAR		2107	30	23	145	57	10	433	520	5	3	2378	1446	467	25	11106
APR		1436	18	19	120	27	5	375	403	6	6	1735	803	376	42	8634
MAI		2773	75	53	191	19	26	484	517	7	33	2689	1707	468	125	12444
JUN		2337	53	33	233	12	32	472	460	4	55	2583	1733	358	14	11425
JUL		4215	170	54	284	27	120	626	667	10	185	4474	2953	472		17559
AUG		3330	80	36	262	11	52	612	727	10	125	3383	2154	464	5	16230
SEP		2602	67	48	231	25	33	608	814	12	33	2440	1406	458	1	16088
OKT		2288	42	50	217	22	24	607	800	17	6	2390	1200	464	2	15505
NOV		1979	28	43	148	26	18	541	721	13	2	2086	1145	466	29	13608
DES		2279	28	21	139	30	19	474	534	11	2	2183	1317	470		11656
2008		29472	660	453	2277	330	389	6233	7486	123	457	30723	18060	5513	306	160241

TRAFIKKVERDIER

TAKSTGRUPPE

FYLKE : 18 Nordland SELSKAP : 6 HURTIGRUTEN GROUP ASA
 SAMBAND : 7 FRA : DRAG TIL : KJØPSVIK
 STREKNING :

År:2008

	ÅDT	YDT	HDT
Lengde < 5.0m			
Lengde 5.01 - 6.0m	81	84	73
Lengde 6.01 - 7.0m	2	2	2
Lengde 7.01 - 8.0m	1	1	1
Lengde 8.01 - 10.0m	6	7	4
Lengde 10.01 - 12.0m	1	1	1
Lengde 12.01 - 14.0m	1	1	1
Lengde 14.01 - 17.0m	17	21	9
Lengde 17.01 - 19.0m	20	25	11
Lengde 19.01 - 22.0m	0	0	0
Motorsykkel	1	1	1
Voksne	84	86	79
Honnør/barn	49	46	55
Turer	15	16	14
Gjenstående biler	1	1	0
Sum PBE	438	522	267

BEGRENSET TAKSTGRUPPEINDEKS

FYLKE : 18 Nordland SELSKAP : 6 HURTIGRUTEN GROUP ASA
 SAMBAND : 7 FRA : DRAG TIL : KJØPSVIK
 STREKNING :

VEGTYPE :

BEREGNINGÅR : 2008

BASISÅR : 2007

	LENGDE < 5.0m	LENGDE 5-6m	LENGDE 6-7m	LENGDE 7-8m	LENGDE 8-10m	LENGDE 10-12m	LENGDE 12-14m	LENGDE 14-17m	LENGDE 17-19m	LENGDE 19-22m	MOTOR SYKKEL	VOKSNE	HONNØR /BARN	TURER	GJENST BILER	PBE
JAN	14.2	16.7	127.3	-22.4	-13.3	14.3	3.6	-3.9	-65.7	50.0	-8.5	-12.1	-0.9	-62.2	-1.9	
FEB	86.2	4700.0	200.0	67.5	125.9	4100.0	40.7	16.5	-33.3		62.3	104.0	42.3	172.2	38.8	
MAR	12.9	-25.0	-20.7	-9.9	171.4		-7.7	-17.9	-80.8		10.7	7.7	1.5	-30.6	-9.6	
APR	-23.5	-21.7	11.8	-0.8		25.0	20.6	-30.2	-25.0	200.0	-16.3	-37.1	-11.5	147.1	-15.4	
MAI	26.2	56.3	51.4	-10.7	18.8	13.0	2.1	-12.2	-22.2	-15.4	21.7	26.5	-0.2	525.0	0.5	
JUN	0.8	-28.4		9.4	-60.0	-36.0	-4.8	-19.9	-88.2	-12.7	-1.5	6.5	-19.0	-60.0	-12.7	
JUL	14.0	27.8	17.4	3.3	50.0	21.2	71.0	24.7	25.0	20.9	8.5	1.3	-0.2		29.1	
AUG	24.0	14.3	16.1	42.4	-57.7	-16.1	50.7	20.0	66.7	17.9	18.7	16.2	2.0	-87.8	27.6	
SEP	17.3	42.6	50.0	24.9	92.3	32.0	23.3	21.3	-14.3	106.3	12.3	13.6	7.5	-98.3	21.8	
OKT	17.5	20.0	138.1	17.3	4.8	140.0	31.1	31.6	54.5	-60.0	14.4	-7.2	9.4	-94.6	29.2	
NOV	13.1	-6.7	104.8	-6.9	100.0	80.0	-0.6	1.3	-40.9		0.8	8.5	2.4	-27.5	2.5	
DES	21.7	115.4	-19.2	7.8	172.7	111.1	27.8	7.9			8.9	11.0	13.3		17.5	
2008	17.0	24.1	42.5	9.2	38.7	25.5	19.2	3.3	-40.9	12.6	10.2	7.9	3.6	-9.7	10.6	

VARIASJONSKURVER TAKSTGRUPPER

ÅRSVARIASJON

FYLKE : 18 Nordland SELSKAP : 6 HURTIGRUTEN GROUP ASA
 SAMBAND : 9 FRA : BODØ TIL : MOSKENES
 STREKNING :

VEGTYPE :

År:2008

Mnd	LENGDE < 5.0m	LENGDE 5-6m	LENGDE 6-7m	LENGDE 7-8m	LENGDE 8-10m	LENGDE 10-12m	LENGDE 12-14m	LENGDE 14-17m	LENGDE 17-19m	LENGDE 19-22m	MOTOR SYKKEL	VOKSNE	HONNØR /BARN	TURER	GJENST BILER	PBE
JAN		214	4	12	60	5	24	36	145	4		459	237	64		2281
FEB		213	1	15	48	6	31	55	140	6	4	430	177	65		2397
MAR		511	5	25	46	4	104	43	156	13	2	1052	619	70		3300
APR		403	11	25	70	9	49	63	129	8	3	974	371	74		2840
MAI		819	65	30	82	16	249	50	143	7	41	1757	748	74		4740
JUN		4345	478	96	220	149	238	58	166	12	713	15476	2921	188		11025
JUL		9253	740	146	366	203	337	60	130	25	1509	31681	7645	321		18134
AUG		5145	435	55	195	83	112	88	174	16	686	16454	3959	264		10751
SEP		623	16	18	59	10	223	47	148	3	33	1494	408	76		4084
OKT		361	6	33	51	16	40	46	128	8	4	642	336	63		2578
NOV		256	7	29	35	9	24	52	141	6		520	265	64		2403
DES		247	5	23	27	8	33	36	135	13		491	258	60		2294
2008		22390	1773	507	1259	518	1464	634	1735	121	2995	71430	17944	1383		66827

TRAFIKKVERDIER

TAKSTGRUPPE

FYLKE : 18 Nordland SELSKAP : 6 HURTIGRUTEN GROUP ASA
 SAMBAND : 9 FRA : BODØ TIL : MOSKENES
 STREKNING :

År:2008

	ÅDT	YDT	HDT
Lengde < 5.0m			
Lengde 5.01 - 6.0m	61	65	54
Lengde 6.01 - 7.0m	5	5	4
Lengde 7.01 - 8.0m	1	2	1
Lengde 8.01 - 10.0m	3	4	2
Lengde 10.01 - 12.0m	1	2	1
Lengde 12.01 - 14.0m	4	4	3
Lengde 14.01 - 17.0m	2	2	1
Lengde 17.01 - 19.0m	5	6	3
Lengde 19.01 - 22.0m	0	0	0
Motorsykkkel	8	9	7
Voksne	195	206	174
Honnør/barn	49	52	43
Turer	4	4	3
Gjenstående biler			
Sum PBE	183	207	134

BEGRENSET TAKSTGRUPPEINDEKS

FYLKE : 18 Nordland SELSKAP : 6 HURTIGRUTEN GROUP ASA
 SAMBAND : 9 FRA : BODØ TIL : MOSKENES
 STREKNING :

VEGTYPE :

BEREGNINGÅR : 2008

BASISÅR : 2007

	LENGDE < 5.0m	LENGDE 5-6m	LENGDE 6-7m	LENGDE 7-8m	LENGDE 8-10m	LENGDE 10-12m	LENGDE 12-14m	LENGDE 14-17m	LENGDE 17-19m	LENGDE 19-22m	MOTOR SYKKEL	VOKSNE	HONNØR /BARN	TURER	GJENST BILER	PBE
JAN		-4.9	33.3	-36.8	15.4	400.0	380.0	-43.8	16.9	100.0		2.5	-0.4	-7.2		6.7
FEB		-1.4	-66.7	-25.0	17.1	200.0	287.5	-21.4	-7.9	-25.0		-10.8	-15.7	-5.8		-2.9
MAR		41.9	150.0	31.6	-19.3	-20.0	1980.0	-33.8	-13.8	225.0		38.2	56.7	9.4		15.7
APR		1.3	-8.3	66.7	84.2	80.0	444.4	117.2	22.9	-27.3	-40.0	6.4	-12.7	29.8		43.2
MAI		-4.1	44.4	25.0	-6.8		146.5	-23.1	-16.4	250.0	-19.6	-12.1	-8.7	-9.8		14.6
JUN		2.8	-0.4	28.0	23.6	-2.0	40.0	-6.5	-15.3	-42.9	25.5	4.4	-12.5	-8.7		3.3
JUL		-2.5	0.1	22.7	4.9	-9.8	4.7	9.1	-22.6	108.3	21.8	0.2	-10.0	6.6		-1.5
AUG		3.5	-3.1	-17.9	10.2	-17.0	-29.1	91.3	8.1	100.0	11.5	0.0	-7.4	24.5		3.1
SEP		-9.8	14.3	-28.0	-20.3	-9.1	134.7	-9.6	-9.2	-40.0	266.7	-8.0	-11.1	-3.8		12.1
OKT		-11.5	-33.3	22.2	-16.4	23.1	-39.4	-14.8	-35.4	60.0	100.0	-20.3	-22.8	-13.7		-25.3
NOV		-5.5	133.3	-9.4	-25.5	-10.0	-27.3	8.3	-26.6	-45.5		-12.3	-5.7	-8.6		-20.1
DES		9.8	150.0	91.7	-22.9	100.0	-17.5	24.1	0.7	-23.5		5.8	11.7	-1.6		1.1
2008		0.2	0.7	11.7	5.2	-4.8	44.7	-0.8	-10.8	14.2	20.1	0.6	-8.5	3.0		2.1

VARIASJONSKURVER TAKSTGRUPPER

ÅRSVARIASJON

FYLKE : 18 Nordland SELSKAP : 6 HURTIGRUTEN GROUP ASA
 SAMBAND : 11 FRA : FESTVÅG TIL : MISTEN
 STREKNING :

VEGTYPE :

År:2008

Mnd	LENGDE < 5.0m	LENGDE 5-6m	LENGDE 6-7m	LENGDE 7-8m	LENGDE 8-10m	LENGDE 10-12m	LENGDE 12-14m	LENGDE 14-17m	LENGDE 17-19m	LENGDE 19-22m	MOTOR SYKKEL	VOKSNE	HONNØR /BARN	TURER	GJENST BILER	PBE
JAN		4271	23	28	91	14	66	5	11			1631	1297	829		5490
FEB		3975	25	34	91	8	62	5				1510	1185	756		5055
MAR		4703	11	35	80	6	60	4				2024	1680	793		5707
APR		5814	33	46	140	28	81	16	2	1	24	3207	1872	796	54	7517
MAI		6928	75	61	144	52	92	6	18		35	4323	3580	820	28	9069
JUN		8113	108	46	124	80	81	6	8	1	103	6188	4317	955		10235
JUL		13144	166	57	135	19	86		6	1	219	10828	7242	928		15270
AUG		10034	63	26	136	24	73			1	87	6751	4918	929		11638
SEP		6973	61	63	147	38	71	10		20	45	3903	2317	885	3	8981
OKT		6328	49	56	122	27	68	6	4	2	11	2619	1943	870		7911
NOV		4922	24	37	143	30	60	8	4	1	1	2236	1564	816		6408
DES		4243	18	39	108	9	62	4	2	1		1788	1410	769		5422
2008		79448	656	528	1461	335	862	70	55	29	525	47008	33325	10146	85	98702

TRAFIKKVERDIER

TAKSTGRUPPE

FYLKE : 18 Nordland SELSKAP : 6 HURTIGRUTEN GROUP ASA
 SAMBAND : 11 FRA : FESTVÅG TIL : MISTEN
 STREKNING :

År:2008

	ÅDT	YDT	HDT
Lengde < 5.0m			
Lengde 5.01 - 6.0m	217	222	207
Lengde 6.01 - 7.0m	2	2	1
Lengde 7.01 - 8.0m	1	2	0
Lengde 8.01 - 10.0m	4	5	2
Lengde 10.01 - 12.0m	1	1	1
Lengde 12.01 - 14.0m	2	3	2
Lengde 14.01 - 17.0m	0	0	0
Lengde 17.01 - 19.0m	0	0	0
Lengde 19.01 - 22.0m	0	0	0
Motorsykkkel	1	1	2
Voksne	128	114	159
Honnør/barn	91	82	110
Turer	28	29	26
Gjenstående biler	0	0	1
Sum PBE	270	285	239

BEGRENSET TAKSTGRUPPEINDEKS

FYLKE : 18 Nordland SELSKAP : 6 HURTIGRUTEN GROUP ASA
 SAMBAND : 11 FRA : FESTVÅG TIL : MISTEN
 STREKNING :

VEGTYPE :

BEREGNINGÅR : 2008

BASISÅR : 2007

	LENGDE < 5.0m	LENGDE 5-6m	LENGDE 6-7m	LENGDE 7-8m	LENGDE 8-10m	LENGDE 10-12m	LENGDE 12-14m	LENGDE 14-17m	LENGDE 17-19m	LENGDE 19-22m	MOTOR SYKKEL	VOKSNE	HONNØR /BARN	TURER	GJENST BILER	PBE
JAN		6.1	-37.8	-3.4	-7.1	75.0	6.5	-44.4	22.2			10.7	19.3	-3.4		4.3
FEB		11.9	25.0	-32.0	-13.3	33.3	6.9	-16.7				13.9	23.2	2.9		5.1
MAR		-1.2	-71.8	-51.4	-32.2							2.3	7.1	-7.7		-7.3
APR		18.8	73.7	39.4	59.1	250.0	42.1	700.0	-88.9		380.0	29.0	3.5	-2.1	58.8	23.7
MAI		-1.7	-6.3	-25.6	-5.3	67.7	8.2	-25.0	-10.0		-22.2	3.8	8.0	-10.1	-78.8	-1.6
JUN		-14.0	-0.9	31.4	-20.5	-3.6	12.5				-36.0	-22.1	-17.5	-0.8		-11.7
JUL		8.4	46.9	62.9	-18.2	-26.9	13.2		50.0		-0.9	11.1	2.7	-12.6		8.2
AUG		14.0	8.6	-27.8	9.7	9.1	10.6				-23.7	18.7	20.5	-2.2		12.9
SEP		7.2	45.2	26.0	8.1	22.6	10.9	25.0			150.0	6.0	-3.9	0.2	-81.3	10.3
OKT		16.3	-16.9	-23.3	-26.5	-41.3	-2.9	-14.3	-87.5		37.5	-8.6	15.5	-2.5		4.2
NOV		8.8	9.1	-52.6	26.5	66.7	-4.8	100.0	-80.0			10.3	26.7	1.2		5.8
DES		5.9	-18.2	14.7	83.1			-33.3	-71.4			4.0	18.2	0.1		7.8
2008		5.8	5.8	-13.0	-1.3	13.9	8.4	18.5	-53.4		-8.4	4.2	5.3	-3.4	-53.3	4.6

VARIASJONSKURVER TAKSTGRUPPER

ÅRSVARIASJON

FYLKE : 18 Nordland SELSKAP : 6 HURTIGRUTEN GROUP ASA
 SAMBAND : 12 FRA : KILBOGHAMN TIL : JEKTVIK
 STREKNING :

VEGTYPE :

År:2008

Mnd	LENGDE < 5.0m	LENGDE 5-6m	LENGDE 6-7m	LENGDE 7-8m	LENGDE 8-10m	LENGDE 10-12m	LENGDE 12-14m	LENGDE 14-17m	LENGDE 17-19m	LENGDE 19-22m	MOTOR SYKKEL	VOKSNE	HONNØR /BARN	TURER	GJENST BILER	PBE
JAN		975	15	6	86	6	2	119	23		1	631	479	415		2517
FEB		1082	17	15	96		7	119	33	1		745	631	421		2798
MAR		1475	17	15	93	2	7	94	34	2		1099	968	458		3036
APR		1488	23	20	157	6	9	135	46	4	2	893	692	437		3796
MAI		2133	82	35	188	3	24	133	73	3	55	1725	1268	504		5062
JUN		4878	505	54	271	22	95	155	60	3	480	5511	2671	586	262	9868
JUL		9851	784	121	518	33	247	134	57		1233	13570	6361	789	459	17604
AUG		5068	279	37	254	18	82	140	38	3	432	5947	2787	604	87	8989
SEP		1865	46	16	197	13	25	190	48		32	1293	1036	496		4898
OKT		1781	26	20	220	19	3	157	45	5	1	1104	1094	507		4548
NOV		1201	16	12	140	13	7	147	44	1	1	900	551	446	44	3454
DES		1173	13	7	104	14	6	87	19	1	2	749	554	386		2596
2008		32970	1823	358	2324	149	514	1610	520	23	2239	34167	19092	6049	852	69166

TRAFIKKVERDIER

TAKSTGRUPPE

FYLKE : 18 Nordland SELSKAP : 6 HURTIGRUTEN GROUP ASA
 SAMBAND : 12 FRA : KILBOGHAMN TIL : JEKTVIK
 STREKNING :

År:2008

	ÅDT	YDT	HDT
Lengde < 5.0m			
Lengde 5.01 - 6.0m	90	96	79
Lengde 6.01 - 7.0m	5	6	4
Lengde 7.01 - 8.0m	1	1	1
Lengde 8.01 - 10.0m	6	8	4
Lengde 10.01 - 12.0m	0	1	0
Lengde 12.01 - 14.0m	1	2	1
Lengde 14.01 - 17.0m	4	6	2
Lengde 17.01 - 19.0m	1	2	1
Lengde 19.01 - 22.0m	0	0	0
Motorsykkel	6	7	5
Voksne	93	97	85
Honnr/barn	52	53	50
Turer	17	18	14
Gjenstående biler	2	3	1
Sum PBE	189	218	131

BEGRENSET TAKSTGRUPPEINDEKS

FYLKE : 18 Nordland SELSKAP : 6 HURTIGRUTEN GROUP ASA
 SAMBAND : 12 FRA : KILBOGHAMN TIL : JEKTVIK
 STREKNING :

VEGTYPE :

BEREGNINGÅR : 2008

BASISÅR : 2007

	LENGDE < 5.0m	LENGDE 5-6m	LENGDE 6-7m	LENGDE 7-8m	LENGDE 8-10m	LENGDE 10-12m	LENGDE 12-14m	LENGDE 14-17m	LENGDE 17-19m	LENGDE 19-22m	MOTOR SYKKEL	VOKSNE	HONNØR /BARN	TURER	GJENST BILER	PBE
JAN	9.6	87.5	-60.0	2.4	-25.0	-33.3	5.3	-47.7				-10.4	26.7	2.5		-2.9
FEB	24.2	183.3	25.0	37.1	133.3	26.6	-38.9					10.0	80.3	41.8		14.8
MAR	3.5		66.7	-12.3	-77.8	-30.0	-38.2	-15.0				3.4	12.8	10.6		-14.5
APR	-8.1	43.8	11.1	82.6	50.0	350.0	22.7	-22.0	100.0	-33.3	-28.3	-26.8	-1.6			9.0
MAI	-6.3	141.2	-14.6	62.1	-62.5	140.0	-2.2	-11.0		-1.8	-15.9	4.0	2.2			4.1
JUN	3.5	28.5	1.9	-9.1	22.2	-12.0	33.6	-27.7	200.0	13.2	1.6	0.4	3.2	-55.4		4.0
JUL	-0.2	20.8	31.5	0.2	-26.7	-16.6	67.5	-19.7		24.9	5.3	-0.1	7.5	45.3		1.8
AUG	5.5	1.8	2.8	-9.9	-21.7	-6.8	40.0	-37.7		4.6	7.8	-7.3	2.0	625.0		2.7
SEP	1.3	70.4	23.1	31.3	62.5	127.3	88.1	-17.2		88.2	6.7	11.9	9.7			23.1
OKT	6.6	85.7	-4.8	76.0	90.0	-76.9	27.6	-6.3	400.0	-80.0	-1.3	24.2	9.0			20.4
NOV	-1.2	100.0	-14.3	57.3	116.7	16.7	12.2	91.3	-50.0		27.7	20.3	14.1	2100.0		18.5
DES	13.4	225.0	-41.7	20.9	100.0	200.0	-4.4	-26.9	-75.0		15.8	1.7	5.8			6.5
2008	2.3	25.7	6.5	15.7	2.1	-6.9	19.5	-19.9	25.0	17.3	2.8	2.7	7.6	-7.1		5.5

VARIASJONSKURVER TAKSTGRUPPER

ÅRSVARIASJON

FYLKE : 18 Nordland SELSKAP : 6 HURTIGRUTEN GROUP ASA
 SAMBAND : 13 FRA : FORØY TIL : ÅGSKARET
 STREKNING :

VEGTYPE :

År:2008

Mnd	LENGDE < 5.0m	LENGDE 5-6m	LENGDE 6-7m	LENGDE 7-8m	LENGDE 8-10m	LENGDE 10-12m	LENGDE 12-14m	LENGDE 14-17m	LENGDE 17-19m	LENGDE 19-22m	MOTOR SYKKEL	VOKSNE	HONNØR /BARN	TURER	GJENST BILER	PBE
JAN		2820	45	37	85	41	16	123	17		3	1379	981	765		4805
FEB		2823	21	43	73	40	4	122	24		4	1715	1044	756	1	4695
MAR		3199	38	42	65	35	8	100	21		6	2054	1322	769		4899
APR		3702	59	65	121	47	11	134	49	2	13	1680	1311	811		6356
MAI		4805	110	57	100	51	9	143	70	3	118	2834	2562	877		7776
JUN		7662	507	74	122	77	52	166	41	4	492	6985	3799	1004	252	12122
JUL		12763	748	126	110	81	31	134	47	1	1238	14815	6525	1165	704	17720
AUG		7747	262	64	78	66	21	147	36	1	462	7297	3767	982	64	10946
SEP		4289	82	21	154	48	16	189	44	6	54	2753	1729	810		7455
OKT		4069	68	51	130	57	19	166	44	3	14	2257	1531	839		7049
NOV		3379	61	33	135	47	31	151	39	2	8	1941	1011	814		6151
DES		3316	25	31	95	50	6	94	17	2	6	2059	1221	749		5080
2008		60574	2026	644	1268	640	224	1669	449	24	2418	47769	26803	10341	1021	95055

TRAFIKKVERDIER

TAKSTGRUPPE

FYLKE : 18 Nordland SELSKAP : 6 HURTIGRUTEN GROUP ASA
 SAMBAND : 13 FRA : FORØY TIL : ÅGSKARET
 STREKNING :

År:2008

	ÅDT	YDT	HDT
Lengde < 5.0m			
Lengde 5.01 - 6.0m	166	178	140
Lengde 6.01 - 7.0m	6	6	4
Lengde 7.01 - 8.0m	2	2	1
Lengde 8.01 - 10.0m	3	4	2
Lengde 10.01 - 12.0m	2	2	1
Lengde 12.01 - 14.0m	1	1	0
Lengde 14.01 - 17.0m	5	6	1
Lengde 17.01 - 19.0m	1	2	1
Lengde 19.01 - 22.0m	0	0	0
Motorsykkel	7	7	5
Voksne	131	133	126
Honnør/barn	73	71	78
Turer	28	30	25
Gjenstående biler	3	4	1
Sum PBE	260	296	186

BEGRENSET TAKSTGRUPPEINDEKS

FYLKE : 18 Nordland SELSKAP : 6 HURTIGRUTEN GROUP ASA
 SAMBAND : 13 FRA : FORØY TIL : ÅGSKARET
 STREKNING :

VEGTYPE :

BEREGNINGSÅR : 2008

BASISÅR : 2007

	LENGDE < 5.0m	LENGDE 5-6m	LENGDE 6-7m	LENGDE 7-8m	LENGDE 8-10m	LENGDE 10-12m	LENGDE 12-14m	LENGDE 14-17m	LENGDE 17-19m	LENGDE 19-22m	MOTOR SYKKEL	VOKSNE	HONNØR /BARN	TURER	GJENST BILER	PBE
JAN	16.1	-2.2	-2.6	-23.4	46.4	-27.3	15.0	-37.0				-2.5	10.2	3.1		7.8
FEB	21.8	-32.3	-17.3	-20.7	48.1	-75.0	35.6	-42.9				24.1	40.5	15.6		10.8
MAR	6.1	-9.5	20.0	-33.0	29.6	-75.0	-31.5	-32.3				17.0	5.8	-1.9		-8.8
APR	11.5	13.5	3.2	33.0	95.8	-38.9	31.4	-2.0			-7.1	-23.3	-21.5	7.7		15.5
MAI	12.9	37.5	-26.9	-24.2	30.8	-69.0	14.4	12.9	200.0		13.5	2.1	20.5	6.6		8.5
JUN	4.9	52.7	-28.8	-13.5	126.5	57.6	39.5	-31.7			7.2	6.7	16.0	7.8	4.1	10.8
JUL	-1.1	19.7	5.0	26.4	-2.4	-29.5	63.4	-6.0	-66.7		25.4	1.9	1.1	6.7	-67.3	2.9
AUG	11.0	-3.0	-28.1	-13.3	43.5	-38.2	51.5	-23.4			13.8	12.3	3.5	10.1	-69.5	9.3
SEP	19.5	22.4	-63.2	94.9	23.1	-36.0	80.0	10.0			58.8	34.3	-6.4	7.3		28.5
OKT	24.3	44.7	-25.0	54.8	-5.0	-24.0	48.2	46.7			16.7	37.5	18.6	11.1		27.1
NOV	18.3	56.4	-8.3	64.6	6.8	14.8	12.7	143.8	-33.3	100.0	16.0	7.7	9.7			23.1
DES	14.1	-53.7	-20.5	30.1	25.0	-64.7	-3.1				20.0	11.3	2.4	3.5		8.0
2008		9.8	20.2	-17.3	9.4	30.3	-30.4	26.8	-4.9	-10.0	18.8	7.8	5.9	7.2	-60.8	10.6

VARIASJONSKURVER TAKSTGRUPPER

ÅRSVARIASJON

FYLKE : 18 Nordland SELSKAP : 6 HURTIGRUTEN GROUP ASA
 SAMBAND : 14 FRA : HORSDAL TIL : SUND
 STREKNING :

VEGTYPE :

År:2008

Mnd	LENGDE < 5.0m	LENGDE 5-6m	LENGDE 6-7m	LENGDE 7-8m	LENGDE 8-10m	LENGDE 10-12m	LENGDE 12-14m	LENGDE 14-17m	LENGDE 17-19m	LENGDE 19-22m	MOTOR SYKKEL	VOKSNE	HONNØR /BARN	TURER	GJENST BILER	PBE
JAN		697	10	9	52	7	3	46	69			391	259	397		1981
FEB		759	12	9	52	14	13	52	69	1	3	481	318	412		2201
MAR		805	3	9	94	5		59	55			527	371	413		2185
APR		881	6	21	83	8	8	63	63			527	343	425		2426
MAI		997	22	17	90	4	19	37	38		2	526	528	483		2233
JUN		1105	12	9	96	13	8	33	41		1	620	763	487		2296
JUL		1479	5	12	92	1	11	38	32	1	21	1175	861	550		2579
AUG		1023	17	18	64	3	10	57	44		12	678	524	498		2286
SEP		934	2	4	92	6	1	89	38		8	554	416	441		2370
OKT		862	16	10	67	11	1	82	107		2	407	358	463		2840
NOV		756	9	13	69	10	2	96	107	1	2	390	300	449		2845
DES		606	1	13	45	5		91	92	1		318	264	370		2367
2008		10904	115	144	896	87	76	743	755	4	51	6594	5305	5388		28608

TRAFIKKVERDIER

TAKSTGRUPPE

FYLKE : 18 Nordland SELSKAP : 6 HURTIGRUTEN GROUP ASA
 SAMBAND : 14 FRA : HORSDAL TIL : SUND
 STREKNING :

År:2008

	ÅDT	YDT	HDT
Lengde < 5.0m			
Lengde 5.01 - 6.0m	30	33	23
Lengde 6.01 - 7.0m	0	0	0
Lengde 7.01 - 8.0m	0	1	0
Lengde 8.01 - 10.0m	2	3	2
Lengde 10.01 - 12.0m	0	0	0
Lengde 12.01 - 14.0m	0	0	0
Lengde 14.01 - 17.0m	2	3	0
Lengde 17.01 - 19.0m	2	3	1
Lengde 19.01 - 22.0m	0	0	0
Motorsykkel	0	0	0
Voksne	18	18	17
Honner/barn	14	15	14
Turer	15	17	11
Gjenstående biler			
Sum PBE	78	98	38

BEGRENSET TAKSTGRUPPEINDEKS

FYLKE : 18 Nordland SELSKAP : 6 HURTIGRUTEN GROUP ASA
 SAMBAND : 14 FRA : HORSDAL TIL : SUND
 STREKNING :

VEGTYPE :

BEREGNINGÅR : 2008

BASISÅR : 2007

	LENGDE < 5.0m	LENGDE 5-6m	LENGDE 6-7m	LENGDE 7-8m	LENGDE 8-10m	LENGDE 10-12m	LENGDE 12-14m	LENGDE 14-17m	LENGDE 17-19m	LENGDE 19-22m	MOTOR SYKKEL	VOKSNE	HONNØR /BARN	TURER	GJENST BILER	PBE
JAN		3.4	100.0	50.0	36.8	-58.8	50.0	-8.0	-9.2			16.0	6.1	1.5		-1.8
FEB		11.8	100.0	12.5	13.0			-23.5	38.0			40.6	14.0	4.6		13.8
MAR		1.5	-78.6	28.6	49.2	-75.0		-19.2	12.2			34.4	-5.8	-11.8		-0.9
APR		-8.5	-68.4	320.0	69.4	14.3	700.0	90.9	133.3			0.4	-32.3	-3.2		37.1
MAI		-4.5	214.3	-22.7	-11.8	-55.6	171.4	-28.8	-43.3			-0.8	-3.5	-2.6		-15.0
JUN		0.4	-14.3	-52.6	10.3	-13.3	-20.0	-21.4	-28.1		-75.0	-10.5	-8.7	-5.4		-8.9
JUL		16.6	-68.8	-33.3	-3.2	-75.0	175.0	-36.7	-52.2		110.0	20.9	8.7	2.6		-10.0
AUG		-1.0	112.5	63.6	-23.8	-25.0	400.0	159.1	-25.4		50.0	16.7	-10.7	3.1		5.4
SEP		11.1	-75.0	-50.0	12.2	100.0	-50.0	64.8	-46.5		300.0	32.2	-3.9	-1.6		3.0
OKT		-8.7	77.8	-66.7	-14.1	22.2	-87.5	70.8	3.9			-20.7	-13.1	-4.3		1.4
NOV		-0.5	50.0	62.5	1.5	42.9	-33.3	100.0	25.9		100.0	-11.2	1.7	4.4		25.5
DES		-13.2	-85.7	85.7	-45.8	-50.0		160.0	46.0			-17.4	-15.1	-10.6		20.0
2008		1.0	-3.4	-3.4	2.4	-26.9	61.5	27.0	-2.5		65.5	7.6	-5.9	-2.0		4.2

VARIASJONSKURVER TAKSTGRUPPER

ÅRSVARIASJON

FYLKE : 18 Nordland SELSKAP : 6 HURTIGRUTEN GROUP ASA
 SAMBAND : 15 FRA : ØRNES TIL : MELØYSUND
 STREKNING :

VEGTYPE :

År:2008

Mnd	LENGDE < 5.0m	LENGDE 5-6m	LENGDE 6-7m	LENGDE 7-8m	LENGDE 8-10m	LENGDE 10-12m	LENGDE 12-14m	LENGDE 14-17m	LENGDE 17-19m	LENGDE 19-22m	MOTOR SYKKEL	VOKSNE	HONNØR /BARN	TURER	GJENST BILER	PBE
JAN		1637	16	18	110	12	129	3	28	25	3	1525	877	697	2	3600
FEB		1783	15	4	100	16	193		18	34		1498	1045	693	15	4064
MAR		1898	13	7	76	11	109	1	17	26	11	1505	1142	702		3462
APR		2093	21	11	122	16	187		18	20	5	1564	1174	763	13	4318
MAI		2247	26	17	147	13	187	6	24	25	15	1725	1459	778	14	4742
JUN		2318	26	11	142	18	208	1	18	24	36	1962	1890	730	21	4830
JUL		3019	33	10	196	4	71		20	39	43	3384	2252	887	21	5040
AUG		2406	30	19	122	7	70	1	19	26	28	2110	1624	782	3	4003
SEP		2097	38	17	165	18	109	8	17	13	22	1903	1211	732	5	4061
OKT		2089	29	17	115	11	156	1	19	11	16	1646	1142	745	4	4028
NOV		2069	35	25	155	11	210	6	19	14	7	1703	1054	736		4605
DES		2124	15	18	108	13	173		15	34		1725	1134	726		4321
2008		25780	297	174	1558	150	1802	27	232	291	186	22250	16004	8971	98	51075

TRAFIKKVERDIER

TAKSTGRUPPE

FYLKE : 18 Nordland SELSKAP : 6 HURTIGRUTEN GROUP ASA
 SAMBAND : 15 FRA : ØRNES TIL : MELØYSUND
 STREKNING :

År:2008

	ÅDT	YDT	HDT
Lengde < 5.0m			
Lengde 5.01 - 6.0m	70	78	55
Lengde 6.01 - 7.0m	1	1	0
Lengde 7.01 - 8.0m	0	1	0
Lengde 8.01 - 10.0m	4	5	3
Lengde 10.01 - 12.0m	0	1	0
Lengde 12.01 - 14.0m	5	6	3
Lengde 14.01 - 17.0m	0	0	0
Lengde 17.01 - 19.0m	1	1	1
Lengde 19.01 - 22.0m	1	1	0
Motorsykkel	1	0	1
Voksne	61	65	51
Honnør/barn	44	43	45
Turer	25	26	22
Gjenstående biler	0	0	0
Sum PBE	140	159	100

BEGRENSET TAKSTGRUPPEINDEKS

FYLKE : 18 Nordland SELSKAP : 6 HURTIGRUTEN GROUP ASA
 SAMBAND : 15 FRA : ØRNES TIL : MELØYSUND
 STREKNING :

VEGTYPE :

BEREGNINGÅR : 2008

BASISÅR : 2007

	LENGDE < 5.0m	LENGDE 5-6m	LENGDE 6-7m	LENGDE 7-8m	LENGDE 8-10m	LENGDE 10-12m	LENGDE 12-14m	LENGDE 14-17m	LENGDE 17-19m	LENGDE 19-22m	MOTOR SYKKEL	VOKSNE	HONNØR /BARN	TURER	GJENST BILER	PBE
JAN		4.2	-15.8	-28.0	23.6	-29.4	268.6	-25.0	86.7	2400.0	50.0	0.5	2.9	1.9		40.6
FEB		17.5	-11.8	-33.3	13.6	77.8	221.7		-10.0	41.7		15.6	27.3	7.3		42.8
MAR		1.0	-45.8	-30.0	-31.5	-26.7	39.7		-5.6	-13.3	120.0	-14.5	-3.8	-7.1		-1.1
APR		7.3	23.5	-52.2	-3.9	14.3	187.7		-30.8	-42.9		-9.2	-5.8	3.5	30.0	16.3
MAI		-0.8	23.8	-39.3	-10.9	-35.0	117.4	-40.0	-14.3	-10.7	40.0	-6.2	5.0	-1.9	-26.3	8.6
JUN		-7.1	-18.8	-69.4	-17.9	12.5	292.5	-75.0	28.6	4.3	38.5	-18.9	-6.3	-6.9	-12.5	14.0
JUL		4.5	3.1	-77.8	5.9	-66.7	24.6		-13.0	-2.5	53.6	15.5	5.4	4.7	-30.0	1.3
AUG		1.3	30.4	-44.1	-27.4	-69.6	-14.6	-50.0	-13.6	-7.1	64.7	-10.1	-0.8	-6.9		-8.8
SEP		-3.1	81.0	-57.5	5.1	-40.0	4.8	-33.3	-19.0	-45.8	15.8	12.5	4.9	-3.2	-66.7	-6.0
OKT		-1.1	38.1	-5.6	-17.3	-75.6	-4.3	-88.9	-17.4	-47.6	60.0	-11.4	-6.2	-6.4	-20.0	-11.4
NOV		1.6	84.2	127.3	37.2	-38.9	55.6		-9.5	-36.4	75.0	0.8	-6.4	0.4		15.1
DES		3.5	-50.0	28.6	1.9	85.7	40.7		-6.3	6.3		-3.5	-1.7	5.1		9.5
2008		1.9	7.6	-40.0	-3.9	-33.6	73.1	-45.2	-6.1	-5.5	46.8	-2.7	0.4	-1.0	-23.6	7.7

VARIASJONSKURVER TAKSTGRUPPER

ÅRSVARIASJON

FYLKE : 18 Nordland SELSKAP : 6 HURTIGRUTEN GROUP ASA
 SAMBAND : 16 FRA : NORDNESØY TIL : KILBOGHAMN
 STREKNING :

VEGTYPE :

År:2008

Mnd	LENGDE < 5.0m	LENGDE 5-6m	LENGDE 6-7m	LENGDE 7-8m	LENGDE 8-10m	LENGDE 10-12m	LENGDE 12-14m	LENGDE 14-17m	LENGDE 17-19m	LENGDE 19-22m	MOTOR SYKKEL	VOKSNE	HONNØR /BARN	TURER	GJENST BILER	PBE
JAN		319	5	1	75	9			4	7		404	304	411		799
FEB		312	13	2	81	1	1		11	9		446	324	431		888
MAR		490	8	6	79	4	2	2	20	3	2	578	489	484		1114
APR		428	8	2	91	10	5	4	16	5		433	388	505		1136
MAI		588	11	7	99	7	4	4	16	3	1	475	412	531		1311
JUN		700	16	13	91	5	3		22	2	3	906	870	569		1421
JUL		1196	13	19	99	6	10	4	18	6	10	1310	1064	700		2056
AUG		603	11	5	94		6	1	10	5	6	643	434	548		1223
SEP		382	4	6	110	2	6		3	3		399	205	438		965
OKT		507	5	12	113	2	2		4	3	2	556	321	519		1110
NOV		389	2	2	85	2	1		2	5	2	396	338	456		838
DES		408		5	91	3		14	2	8	2	441	388	449		1018
2008		6322	96	80	1108	51	40	29	128	59	28	6987	5537	6041		13878

TRAFIKKVERDIER

TAKSTGRUPPE

FYLKE : 18 Nordland SELSKAP : 6 HURTIGRUTEN GROUP ASA
 SAMBAND : 16 FRA : NORDNESØY TIL : KILBOGHAMN
 STREKNING :

År:2008

	ÅDT	YDT	HDT
Lengde < 5.0m			
Lengde 5.01 - 6.0m	17	19	13
Lengde 6.01 - 7.0m	0	0	0
Lengde 7.01 - 8.0m	0	0	0
Lengde 8.01 - 10.0m	3	4	1
Lengde 10.01 - 12.0m	0	0	0
Lengde 12.01 - 14.0m	0	0	0
Lengde 14.01 - 17.0m	0	0	0
Lengde 17.01 - 19.0m	0	0	0
Lengde 19.01 - 22.0m	0	0	0
Motorsykkel	0	0	0
Voksne	19	22	12
Honnr/barn	15	18	10
Turer	17	19	11
Gjenstående biler			
Sum PBE	38	47	20

BEGRENSET TAKSTGRUPPEINDEKS

FYLKE : 18 Nordland SELSKAP : 6 HURTIGRUTEN GROUP ASA
 SAMBAND : 16 FRA : NORDNESØY TIL : KILBOGHAMN
 STREKNING :

VEGTYPE :

BEREGNINGÅR : 2008

BASISÅR : 2007

	LENGDE < 5.0m	LENGDE 5-6m	LENGDE 6-7m	LENGDE 7-8m	LENGDE 8-10m	LENGDE 10-12m	LENGDE 12-14m	LENGDE 14-17m	LENGDE 17-19m	LENGDE 19-22m	MOTOR SYKKEL	VOKSNE	HONNØR /BARN	TURER	GJENST BILER	PBE
JAN		11.1	-61.5	-85.7	-3.8	200.0			-69.2			1.5	20.2	-11.6		-12.6
FEB		51.5	62.5	100.0	65.3	-50.0			-21.4	125.0		43.4	63.6	32.2		31.7
MAR		57.1	-20.0		-30.7			-71.4	17.6		-71.4	73.6	79.1	23.2		7.5
APR		1.2	100.0		-2.2	100.0		-20.0	-48.4	66.7		-15.3	4.9	15.3		-4.8
MAI		6.1	-15.4	250.0	-5.7	40.0	100.0	-60.0	-52.9	-57.1	-66.7	-29.9	-25.9	-12.8		-13.5
JUN		12.7	128.6	116.7	-13.3	-44.4	-40.0		15.8	-77.8		34.2	62.3	2.5		-3.9
JUL		24.8	116.7	375.0	-6.6	200.0	150.0	100.0	-5.3	20.0	-37.5	35.8	15.7	3.6		20.5
AUG		-2.6	-15.4		-6.9		500.0	-91.7	-37.5	-50.0	100.0	10.1	-9.8	-0.9		-14.5
SEP		1.3	-63.6		20.9	-33.3	100.0		-78.6	-50.0		-6.6	-32.1	-6.6		-15.3
OKT		-1.0	66.7	33.3	25.6	-89.5			-77.8	-62.5		14.2	-39.7	-8.6		-22.8
NOV		9.9	-33.3	-33.3	10.4	-75.0			-66.7	66.7		-10.4	-13.1	-5.0		-13.4
DES		1.5		150.0	9.6					14.3		10.0	5.7	7.9		19.0
2008		12.4	5.5	75.0	1.5	-21.4	93.3	-58.3	-36.9	-20.0	-31.3	12.5	7.0	1.6		-3.3

TROMS

Hansnes	- Stakkvik
Refsnes	- Flesnes
Stangnes	- Sørrollnes
Hansnes	- Skåningsbukta
Stornes	- Bjørnerå
Vikran	- Larseng
Rotsund	- Havnes
Fenes	- Austnes
Mikkelvika	- Bromnes
Borkenes	- Kveøy
Bellvik	- Vengsøy
Storstein	- Lauksundskaret
Svensby	- Breivikeidet
Lyngseidet	- Olderdalen

VARIASJONSKURVER TAKSTGRUPPER

ÅRSVARIASJON

FYLKE : 19 Troms SELSKAP : 1 HURTIGRUTEN GROUP ASA
 SAMBAND : 1 FRA : HANSNES TIL : STAKKVIK
 STREKNING :

VEGTYPE :

År:2008

Mnd	LENGDE < 5.0m	LENGDE 5-6m	LENGDE 6-7m	LENGDE 7-8m	LENGDE 8-10m	LENGDE 10-12m	LENGDE 12-14m	LENGDE 14-17m	LENGDE 17-19m	LENGDE 19-22m	MOTOR SYKKEL	VOKSNE	HONNØR /BARN	TURER	GJENST BILER	PBE
JAN		2014	46	11	45						9	1262	1065	505		2389
FEB		2028	25	16	54	4			2		6	1243	1105	463		2441
MAR		2563	39	7	48	3					8	1602	1327	486		2950
APR		2134	43	8	75	3				2	4	1384	1135	491		2649
MAI		2598	70	11	103			1	7	5	9	1562	1357	529		3380
JUN		3324	39	25	76			2	4	2	19	1894	2062	505		3939
JUL		3489	61	22	94	3		6	12		21	2061	1826	515		4305
AUG		3333	93	28	78				2		20	2027	1622	511		4051
SEP		3076	62	19	74	6		5	10	2	10	1779	1372	506		3808
OKT		2990	78	31	72	2		3	2	2	5	1840	1244	516		3716
NOV		2449	63	18	58	2		2	1		6	1610	1206	507		2978
DES		2019	27	12	39	4					9	1362	1082	488		2347
2008		32017	646	208	816	27	19	38	15	2	126	19626	16403	6022		38951

TRAFIKKVERDIER

TAKSTGRUPPE

FYLKE : 19 Troms SELSKAP : 1 HURTIGRUTEN GROUP ASA
 SAMBAND : 1 FRA : HANSNES TIL : STAKKVIK
 STREKNING :

År:2008

	ÅDT	YDT	HDT
Lengde < 5.0m			
Lengde 5.01 - 6.0m	87	91	81
Lengde 6.01 - 7.0m	2	2	1
Lengde 7.01 - 8.0m	1	1	0
Lengde 8.01 - 10.0m	2	3	1
Lengde 10.01 - 12.0m	0	0	0
Lengde 12.01 - 14.0m	0	0	0
Lengde 14.01 - 17.0m	0	0	0
Lengde 17.01 - 19.0m	0	0	0
Lengde 19.01 - 22.0m	0	0	0
Motorsykkel	0	0	0
Voksne	54	52	56
Honnør/barn	45	44	46
Turer	16	17	15
Gjenstående biler			
Sum PBE	106	115	89

BEGRENSET TAKSTGRUPPEINDEKS

FYLKE : 19 Troms SELSKAP : 1 HURTIGRUTEN GROUP ASA
 SAMBAND : 1 FRA : HANSNES TIL : STAKKVIK
 STREKNING :

VEGTYPE :

BEREGNINGÅR : 2008

BASISÅR : 2007

	LENGDE < 5.0m	LENGDE 5-6m	LENGDE 6-7m	LENGDE 7-8m	LENGDE 8-10m	LENGDE 10-12m	LENGDE 12-14m	LENGDE 14-17m	LENGDE 17-19m	LENGDE 19-22m	MOTOR SYKKEL	VOKSNE	HONNØR /BARN	TURER	GJENST BILER	PBE
JAN	16.9	-32.4	-54.2	25.0							12.5	-3.8	42.4			11.3
FEB	30.8	-3.8	-33.3	22.7							-45.5	3.3	24.0	5.5		28.5
MAR	24.6	39.3	-68.2	-12.7	50.0						14.3	-11.3	9.8	-1.4		19.4
APR	-5.8	-20.4	-63.6	36.4	50.0						-55.6	-18.2	-16.1	6.5		-3.6
MAI	-6.8	-2.8	-69.4	68.9			-80.0	-36.4	-16.7		-30.8	-20.8	-19.4	5.6		-5.1
JUN	8.6	116.7	47.1	-3.8					-77.8		-9.5	-0.1	18.8	0.4		6.2
JUL	5.2	41.9	-29.0	4.4			20.0	500.0			-46.2	-2.4	0.1	1.8		7.1
AUG	-5.5	220.7	-56.3	2.6							-16.7	0.5	-14.4	-1.4		-4.5
SEP	-3.8	181.8	-54.8	29.8	50.0	25.0	233.3				-67.7	-2.0	-16.1	5.4		1.6
OKT	0.7		-8.8	16.1	-77.8		-50.0				-58.3	9.5	-2.7	-0.2		1.2
NOV	-4.1	-24.1	63.6	26.1	-86.7						-45.5	10.1	-10.5	2.4		-4.6
DES	-6.5	-15.6		-9.3							50.0	-1.4	-10.7	6.6		-7.2
2008	2.7	16.8	-38.6	15.9	-50.0	-11.1	42.3	-47.1			-34.4	-3.5	-2.4	2.5		2.9

VARIASJONSKURVER TAKSTGRUPPER

ÅRSVARIASJON

FYLKE : 19 Troms SELSKAP : 1 HURTIGRUTEN GROUP ASA
 SAMBAND : 4 FRA : REFSNES TIL : FLESNES
 STREKNING :

VEGTYPE :

År:2008

Mnd	LENGDE < 5.0m	LENGDE 5-6m	LENGDE 6-7m	LENGDE 7-8m	LENGDE 8-10m	LENGDE 10-12m	LENGDE 12-14m	LENGDE 14-17m	LENGDE 17-19m	LENGDE 19-22m	MOTOR SYKKEL	VOKSNE	HONNØR /BARN	TURER	GJENST BILER	PBE
JAN		7233	83	40	307	66	149	99	226		1	4231	3053	887		12956
FEB		6773	82	25	251	41	159	85	200			4550	3019	780		11814
MAR		8385	102	45	311	57	164	101	189			6214	4793	857	3	13954
APR		8469	129	66	346	71	201	132	255	1	20	5283	3658	876		15422
MAI		8730	188	61	418	77	249	138	254	9	121	6510	4219	884		16552
JUN		10147	233	48	311	163	279	187	225			542	8970	5568	919	18267
JUL		11697	326	58	416	125	355	100	180	1	545	11665	7483	953		19777
AUG		9928	200	53	440	118	336	160	187	2	251	8375	5586	898		18100
SEP		8654	143	58	482	117	292	142	238		53	7152	3774	889		16867
OKT		9013	93	65	444	114	231	118	258	6	7	6800	4184	905		16660
NOV		7893	69	51	278	85	162	94	222	1		5115	3411	856		13627
DES		7363	53	45	266	67	121	85	249	1	1	4599	3039	830		12814
2008		104285	1701	615	4270	1101	2698	1441	2683	22	1541	79464	51787	10534	3	186809

TRAFIKKVERDIER

TAKSTGRUPPE

FYLKE : 19 Troms SELSKAP : 1 HURTIGRUTEN GROUP ASA
 SAMBAND : 4 FRA : REFSNES TIL : FLESNES
 STREKNING :

År:2008

	ÅDT	YDT	HDT
Lengde < 5.0m			
Lengde 5.01 - 6.0m	285	293	268
Lengde 6.01 - 7.0m	5	5	4
Lengde 7.01 - 8.0m	2	2	1
Lengde 8.01 - 10.0m	12	14	8
Lengde 10.01 - 12.0m	3	4	1
Lengde 12.01 - 14.0m	7	8	6
Lengde 14.01 - 17.0m	4	5	1
Lengde 17.01 - 19.0m	7	10	2
Lengde 19.01 - 22.0m	0	0	0
Motorsykkkel	4	4	5
Voksne	217	199	254
Honnør/barn	141	124	178
Turer	29	31	24
Gjenstående biler	0	0	
Sum PBE	510	573	384

BEGRENSET TAKSTGRUPPEINDEKS

FYLKE : 19 Troms SELSKAP : 1 HURTIGRUTEN GROUP ASA
 SAMBAND : 4 FRA : REFSNES TIL : FLESNES
 STREKNING :

VEGTYPE :

BEREGNINGÅR : 2008

BASISÅR : 2007

	LENGDE < 5.0m	LENGDE 5-6m	LENGDE 6-7m	LENGDE 7-8m	LENGDE 8-10m	LENGDE 10-12m	LENGDE 12-14m	LENGDE 14-17m	LENGDE 17-19m	LENGDE 19-22m	MOTOR SYKKEL	VOKSNE	HONNØR /BARN	TURER	GJENST BILER	PBE
JAN		0.8	16.9	-14.9	18.1	13.8	10.4	-34.4	-16.3			-3.5	-2.7	-1.7		-2.9
FEB		-3.4	9.3	-52.8	-12.8	-22.6	6.7	-38.4	-39.2			-2.4	-4.6	-1.4		-14.5
MAR		-6.8	37.8	-4.3	-11.1	5.6	-17.6	-38.0	-41.3			-14.1	2.8	-3.8		-15.5
APR		-4.5	-1.5	106.3	-0.3	136.7	8.1	-2.2	-2.7		-39.4	-24.5	-24.0	4.0		-0.6
MAI		-11.0	38.2	-25.6	-15.4	18.5	-6.0	-21.1	-14.8	800.0	-59.4	-16.7	-11.3	-0.7		-10.6
JUN		-2.0	-3.7	-52.9	-50.3	46.8	-22.7	-11.8	-30.3		-9.7	-19.3	-6.4	7.9		-13.9
JUL		-2.2	-6.9	-45.3	-25.8	11.6	-21.6	-31.5	-41.0		67.7	-21.6	-0.6	3.9		-13.3
AUG		-11.6	-3.4	-26.4	-18.5	38.8	-19.0	-4.2	-39.1		-13.1	-19.9	-10.1	-2.0		-15.1
SEP		-8.6	-1.4	-3.3	5.5	-2.5	-3.6	-6.0	-12.8		-5.4	-7.5	-7.9	3.0		-6.7
OKT		-5.3	-12.3	-3.0	-1.6	-12.3	19.1	-36.6	-21.6	500.0	-41.7	7.2	-7.4	-0.4		-8.4
NOV		-12.6	-41.5	-19.0	-27.0	-5.6	8.7	-40.5	-14.9			-14.2	-14.9	-2.7		-15.5
DES		-0.2	-32.1	25.0	4.3	36.7	-3.2	14.9	31.7			-4.4	-10.2	1.1		5.7
2008		-5.9	-1.8	-19.8	-14.8	15.0	-8.0	-22.4	-22.6	433.3	-4.6	-14.0	-7.9	0.6		-10.0

VARIASJONSKURVER TAKSTGRUPPER

ÅRSVARIASJON

FYLKE : 19 Troms SELSKAP : 1 HURTIGRUTEN GROUP ASA
 SAMBAND : 5 FRA : STANGNES TIL : SØRROLLNES
 STREKNING :

VEGTYPE :

År:2008

Mnd	LENGDE < 5.0m	LENGDE 5-6m	LENGDE 6-7m	LENGDE 7-8m	LENGDE 8-10m	LENGDE 10-12m	LENGDE 12-14m	LENGDE 14-17m	LENGDE 17-19m	LENGDE 19-22m	MOTOR SYKKEL	VOKSNE	HONNØR /BARN	TURER	GJENST BILER	PBE
JAN		3164	14	41	97	6	3	48	27	2	6	1738	1758	422	8	4448
FEB		3067	24	37	95	4	3	33	19	1	3	1896	1663	385	12	4151
MAR		3643	19	26	121	5	4	25	14		3	2328	2346	382		4699
APR		3777	21	42	99	8	12	14	10	3	12	2078	1995	418		4779
MAI		4448	37	48	132	7	3	19	15	1	75	2497	2788	412	35	5655
JUN		5306	39	65	98	5	1	19	12	1	163	2705	3220	410	10	6403
JUL		6685	49	55	235	7	7	27	16	1	182	4865	4403	439	42	8503
AUG		4902	24	63	184	2	2	29	12	2	149	3439	3025	411	52	6367
SEP		4625	13	54	174	14	6	40	27	1	44	2888	2930	415	135	6279
OKT		4311	14	58	170	12	3	55	25	4	21	2804	2414	419	67	6050
NOV		3563	11	66	112	8	3	70	25	2	5	2461	1972	399		5135
DES		3980	9	41	76	8		57	19	1	5	2657	2146	390		5163
2008		51471	274	596	1593	86	47	436	221	19	668	32356	30660	4902	361	67632

TRAFIKKVERDIER

TAKSTGRUPPE

FYLKE : 19 Troms SELSKAP : 1 HURTIGRUTEN GROUP ASA
 SAMBAND : 5 FRA : STANGNES TIL : SØRROLLNES
 STREKNING :

År:2008

	ÅDT	YDT	HDT
Lengde < 5.0m			
Lengde 5.01 - 6.0m	141	155	112
Lengde 6.01 - 7.0m	1	1	0
Lengde 7.01 - 8.0m	2	2	1
Lengde 8.01 - 10.0m	4	5	2
Lengde 10.01 - 12.0m	0	0	0
Lengde 12.01 - 14.0m	0	0	0
Lengde 14.01 - 17.0m	1	2	0
Lengde 17.01 - 19.0m	1	1	0
Lengde 19.01 - 22.0m	0	0	0
Motorsykkel	2	2	2
Voksne	88	89	88
Honnør/barn	84	88	76
Turer	13	15	9
Gjenstående biler	1	1	0
Sum PBE	185	212	130

BEGRENSET TAKSTGRUPPEINDEKS

FYLKE : 19 Troms SELSKAP : 1 HURTIGRUTEN GROUP ASA
 SAMBAND : 5 FRA : STANGNES TIL : SØRROLLNES
 STREKNING :

VEGTYPE :

BEREGNINGÅR : 2008

BASISÅR : 2007

	LENGDE < 5.0m	LENGDE 5-6m	LENGDE 6-7m	LENGDE 7-8m	LENGDE 8-10m	LENGDE 10-12m	LENGDE 12-14m	LENGDE 14-17m	LENGDE 17-19m	LENGDE 19-22m	MOTOR SYKKEL	VOKSNE	HONNØR /BARN	TURER	GJENST BILER	PBE
JAN	12.3	-6.7	-6.8	73.2	-25.0	-25.0	100.0	92.9			20.0	-23.2	6.0	3.4		22.1
FEB	18.6	26.3	8.8	30.1	-33.3	-66.7	-19.5	72.7				-4.9	19.9	1.0		15.9
MAR	7.4	-24.0	-43.5	34.4	-44.4	100.0	-3.8	-6.7			-40.0	-2.6	16.3	-8.4		6.2
APR	7.9	200.0		26.9	33.3	200.0	27.3	-9.1	50.0		20.0	-15.4	-4.7	9.4		11.3
MAI	4.6	27.6	-36.0	-15.4	-22.2	-62.5	46.2	-6.3			19.0	-3.2	1.6	-0.7		0.7
JUN	9.9	11.4	18.2	-46.2	-61.5	-85.7	137.5	-72.1	-80.0		-7.4	-11.2	-3.4	-0.2	-87.0	-1.9
JUL	15.6	4.3	7.8	16.9	-41.7	-12.5	237.5	-33.3	-66.7		21.3	11.4	10.8	3.8	-67.7	14.7
AUG	2.4	-44.2	21.2	31.4	-75.0	-71.4	-12.1	-36.8			106.9	8.8	-5.8	-4.9	-45.3	2.4
SEP	7.6	-61.8	25.6	-0.6	40.0	-45.5	110.5	58.8	-75.0		-12.0	16.3	14.1	2.7	154.7	8.9
OKT	5.5	-56.3	3.6	6.3	100.0	-70.0	44.7	-3.8	-42.9		50.0	21.1	10.9	-3.2	34.0	5.3
NOV	1.6	-45.0	46.7	-5.1	33.3	-57.1	45.8	-10.7	-50.0			22.9	-2.5	-3.4		3.5
DES	12.7	50.0	70.8	18.8	300.0		72.7	35.7	-50.0		25.0	17.1	9.4	5.1		17.3
2008	8.7	-12.2	5.1	6.7	-9.5	-39.0	44.4	-7.1	-48.3	19.9	3.3	5.2	0.2	-24.4	8.1	

VARIASJONSKURVER TAKSTGRUPPER

ÅRSVARIASJON

FYLKE : 19 Troms SELSKAP : 1 HURTIGRUTEN GROUP ASA
 SAMBAND : 8 FRA : HANSNES TIL : SKÅNINGBUKT
 STREKNING : VEGTYPE :

År:2008

Mnd	LENGDE < 5.0m	LENGDE 5-6m	LENGDE 6-7m	LENGDE 7-8m	LENGDE 8-10m	LENGDE 10-12m	LENGDE 12-14m	LENGDE 14-17m	LENGDE 17-19m	LENGDE 19-22m	MOTOR SYKKEL	VOKSNE	HONNØR /BARN	TURER	GJENST BILER	PBE
JAN		2365	1	15	150	11	1	33	28		3	1669	1492	545		3625
FEB		2295	16	20	106	18	2	40	52		8	1692	1434	514		3735
MAR		2877	12	24	160	14	2	38	75		7	2026	1939	513		4721
APR		2798	18	36	118	17	2	32	58		9	2071	1597	533		4341
MAI		3204	30	37	159	30	3	24	15		22	2431	1975	523		4581
JUN		3889	33	33	117	22	1	17	7		43	2886	2623	554	45	4935
JUL		4386	26	30	139	33	1	8	7		57	3316	3075	579		5497
AUG		3919	22	43	184	26	3	34	25		45	3707	2678	563	21	5555
SEP		3206	37	39	166	22	3	22	14		24	1933	2020	551	4	4570
OKT		3039	40	30	173	21	4	13	16		14	1864	1942	543		4362
NOV		2452	14	24	107	8	2	12	13		19	1626	1496	472		3303
DES		2627	14	23	139	10	2	13	7		23	1748	1611	470		3571
2008		37057	263	354	1718	232	26	286	317		274	26969	23882	6360	70	52797

TRAFIKKVERDIER

TAKSTGRUPPE

FYLKE : 19 Troms SELSKAP : 1 HURTIGRUTEN GROUP ASA
 SAMBAND : 8 FRA : HANSNES TIL : SKÅNINGBUKT
 STREKNING :

År:2008

	ÅDT	YDT	HDT
Lengde < 5.0m			
Lengde 5.01 - 6.0m	101	107	90
Lengde 6.01 - 7.0m	1	1	0
Lengde 7.01 - 8.0m	1	1	0
Lengde 8.01 - 10.0m	5	6	2
Lengde 10.01 - 12.0m	1	1	0
Lengde 12.01 - 14.0m	0	0	0
Lengde 14.01 - 17.0m	1	1	0
Lengde 17.01 - 19.0m	1	1	0
Lengde 19.01 - 22.0m			
Motorsykkel	1	1	1
Voksne	74	75	71
Honnør/barn	65	68	59
Turer	17	20	12
Gjenstående biler	0	0	0
Sum PBE	144	162	108

BEGRENSET TAKSTGRUPPEINDEKS

FYLKE : 19 Troms SELSKAP : 1 HURTIGRUTEN GROUP ASA
 SAMBAND : 8 FRA : HANSNES TIL : SKÅNINGBUKT
 STREKNING :

VEGTYPE :
 BEREGNINGÅR : 2008
 BASISÅR : 2007

	LENGDE < 5.0m	LENGDE 5-6m	LENGDE 6-7m	LENGDE 7-8m	LENGDE 8-10m	LENGDE 10-12m	LENGDE 12-14m	LENGDE 14-17m	LENGDE 17-19m	LENGDE 19-22m	MOTOR SYKKEL	VOKSNE	HONNØR /BARN	TURER	GJENST BILER	PBE
JAN		7.6	-80.0	-71.2	-8.5	-8.3	-80.0	-35.3	-17.6		-66.7	0.6	2.8	3.4		-5.6
FEB		3.9	300.0	-35.5	-23.7	100.0	-33.3	-14.9	40.5		-27.3	1.4	9.1	6.4		2.1
MAR			20.0	-35.1	4.6		-75.0	5.6	29.3		-12.5	-8.4	12.1	-2.5		2.7
APR		-0.7	125.0	28.6	-31.0	54.5		23.1	314.3		-66.7	-2.3	-14.0	8.8		7.0
MAI		-4.0	42.9	-33.9	-30.9	130.8	-50.0	-52.9	-40.0		-50.0	1.1	-19.0	0.6		-12.9
JUN		4.7	135.7	-29.8	-30.4	120.0	-75.0	-51.4	-72.0		-12.2	3.4	-11.4	0.7		-5.2
JUL		11.5	-10.3		-46.5	6.5	-90.0	-65.2	-65.0		14.0	0.6	-5.2	-1.5		-5.2
AUG		-7.4	-18.5	48.3	-11.5	13.0	-25.0	-32.0	56.3		-25.0	-20.2	-18.5	-16.2	-81.9	-6.9
SEP		-6.4	60.9	39.3	-8.3	120.0		-24.1	-17.6		9.1	-22.3	-5.9	0.5		-4.8
OKT		2.3	33.3	66.7	11.6	-12.5		-63.9	-36.0		100.0	-7.3	8.1	-5.2		-1.4
NOV		-8.3	-26.3	-38.5	-27.2	-60.0		-50.0	-72.9		375.0	-16.5	-11.0	-11.8		-21.5
DES		-4.2	55.6	76.9	-8.6	-16.7		-18.8	-41.7		475.0	-9.1	-5.2	-1.9		-5.4
2008		-0.2	32.2	-13.2	-19.3	22.8	-54.0	-32.5	-4.2		-7.1	-7.5	-6.7	-2.0	-81.9	-5.0

VARIASJONSKURVER TAKSTGRUPPER

ÅRSVARIASJON

FYLKE : 19 Troms SELSKAP : 1 HURTIGRUTEN GROUP ASA
 SAMBAND : 12 FRA : STORNES TIL : BJØRNERÅ
 STREKNING : VEGTYPE :

År:2008

Mnd	LENGDE < 5.0m	LENGDE 5-6m	LENGDE 6-7m	LENGDE 7-8m	LENGDE 8-10m	LENGDE 10-12m	LENGDE 12-14m	LENGDE 14-17m	LENGDE 17-19m	LENGDE 19-22m	MOTOR SYKKEL	VOKSNE	HONNØR /BARN	TURER	GJENST BILER	PBE	
JAN		6443	29	21	165	10	43	11	7	3	2	2808	2167	823		7886	
FEB		6050	38	36	169	5	41	11	10		2	2744	2162	757	69	7522	
MAR		6665	23	55	192	13	30	17	9		3	3425	2839	774	12	8292	
APR		7185	55	49	203	10	40	10	17		1	24	3080	2890	798	17	8986
MAI		7809	58	57	300	32	49	29	21		64	3866	3910	836	37	10375	
JUN		9565	54	56	310	30	52	8	11		65	4882	4570	841	66	11967	
JUL		10655	66	38	266	15	101	6	8		97	6967	5611	852	167	13068	
AUG		9041	63	57	257	27	53	12	4		68	4812	4770	848	37	11200	
SEP		8555	47	35	269	37	48	13	9		40	3786	3528	814	45	10719	
OKT		8148	56	64	278	19	47	38	10	2	31	3428	3437	832	49	10561	
NOV		6946	25	60	221	25	42	41	11	2	13	2826	2376	792		9043	
DES		6931	23	44	150	20	34	16	9			3300	2350	766	26	8396	
2008		93993	537	572	2780	243	580	212	126	10	409	45924	40610	9733	525	118017	

TRAFIKKVERDIER

TAKSTGRUPPE

FYLKE : 19 Troms SELSKAP : 1 HURTIGRUTEN GROUP ASA
 SAMBAND : 12 FRA : STORNES TIL : BJØRNERÅ
 STREKNING :

År:2008

	ÅDT	YDT	HDT
Lengde < 5.0m			
Lengde 5.01 - 6.0m	257	298	173
Lengde 6.01 - 7.0m	1	2	0
Lengde 7.01 - 8.0m	2	2	0
Lengde 8.01 - 10.0m	8	9	4
Lengde 10.01 - 12.0m	1	1	0
Lengde 12.01 - 14.0m	2	2	0
Lengde 14.01 - 17.0m	1	1	0
Lengde 17.01 - 19.0m	0	0	0
Lengde 19.01 - 22.0m	0	0	0
Motorsykkkel	1	1	1
Voksne	125	128	120
Honnør/barn	111	118	96
Turer	27	29	22
Gjenstående biler	1	1	2
Sum PBE	322	382	202

BEGRENSET TAKSTGRUPPEINDEKS

FYLKE : 19 Troms SELSKAP : 1 HURTIGRUTEN GROUP ASA
 SAMBAND : 12 FRA : STORNES TIL : BJØRNERÅ
 STREKNING :

VEGTYPE :
 BEREGNINGSÅR : 2008
 BASISÅR : 2007

	LENGDE < 5.0m	LENGDE 5-6m	LENGDE 6-7m	LENGDE 7-8m	LENGDE 8-10m	LENGDE 10-12m	LENGDE 12-14m	LENGDE 14-17m	LENGDE 17-19m	LENGDE 19-22m	MOTOR SYKKEL	VOKSNE	HONNØR /BARN	TURER	GJENST BILER	PBE
JAN		13.7	-3.3	-54.3	42.2	-41.2	7.5					2.5	8.1	-0.1		14.8
FEB		15.7	22.6	-12.2	28.0	-16.7	28.1	120.0	-33.3			3.0	5.7	2.2		16.1
MAR		2.3	-43.9	7.8	27.2	-7.1	-30.2	466.7	-43.8			1.8	5.2	-5.6		3.3
APR		8.5	120.0	4.3	21.6	-37.5	29.0	150.0	54.5		100.0	-13.6	-1.4	3.0		11.5
MAI		-3.9	23.4	-32.1	14.5	300.0	-5.8	190.0	-16.0		4.9	-7.4	3.1	0.6	19.4	-0.2
JUN		3.3	-39.3	-39.1	40.3	-14.3	-16.1	-20.0	-47.6		-1.5	-0.1	-8.9	1.6	-45.9	2.5
JUL		3.6	-19.5	31.0	-8.0	114.3	-51.0	500.0	14.3		-8.5	2.4	-3.4	0.4	-51.5	-2.4
AUG		-0.1	23.5		14.7	42.1	1.9	500.0	-78.9		-23.6	3.3	1.4	-1.7	15.6	1.3
SEP		4.9	-7.8	-45.3	7.2	15.6	-7.7	30.0	12.5		8.1	6.9	-4.1	3.0	-57.5	4.1
OKT		5.0	-3.4	-34.0	15.4	-50.0	-6.0	81.0	-16.7		19.2	1.2	2.8	-1.2	-55.0	4.5
NOV		0.6	-13.8	-6.3	31.5	56.3	20.0	583.3	120.0	-33.3	160.0	-5.5	-10.7	-0.9		7.3
DES		11.2	-11.5	-22.8	33.9	150.0	9.7	166.7	-18.2			1.2	-5.8	4.1	-39.5	12.8
2008		4.7	-4.1	-21.5	19.1	12.5	-15.5	157.7	-19.7	-33.3		-0.2	-1.4	0.4	-45.7	5.2

VARIASJONSKURVER TAKSTGRUPPER

ÅRSVARIASJON

FYLKE : 19 Troms SELSKAP : 1 HURTIGRUTEN GROUP ASA
 SAMBAND : 14 FRA : VIKRAN TIL : LARSENG
 STREKNING : VEGTYPE :

År:2008

Mnd	LENGDE < 5.0m	LENGDE 5-6m	LENGDE 6-7m	LENGDE 7-8m	LENGDE 8-10m	LENGDE 10-12m	LENGDE 12-14m	LENGDE 14-17m	LENGDE 17-19m	LENGDE 19-22m	MOTOR SYKKEL	VOKSNE	HONNØR /BARN	TURER	GJENST BILER	PBE
JAN		6388	19	15	49	41	2		1			2782	2366	663	39	7062
FEB		5886	13	10	49	37		2	3		2	2582	2133	602	29	6518
MAR		7164	6	12	67	38	1				8	3639	3006	691	55	7859
APR		6705	9	18	77	39	2	1			8	2857	2402	569	19	7472
MAI		7168	13	18	57	40	3	4	2		95	3300	2651	711	28	7927
JUN		8687	52	42	68	58	1	5	3	2	234	4137	3554	761	247	9808
JUL		9566	67	45	81	51	2	4	4		306	5355	4624	761	125	10758
AUG		9197	35	23	82	36	3	4	3	1	344	4459	3627	603	69	10174
SEP		8152	49	33	76	33	2	12	11	9	98	3420	2686	645		9336
OKT		7884	21	28	80	37	3	7	8	4	56	3062	2633	701		8905
NOV		6458	51	17	68	29		1	2		36	2773	1958	583	5	7237
DES		6229	16	5	63	26	3		2	3	24	2927	2257	625	5	6890
2008		89484	351	266	817	465	22	40	39	19	1211	41293	33897	7915	621	99945

TRAFIKKVERDIER

TAKSTGRUPPE

FYLKE : 19 Troms SELSKAP : 1 HURTIGRUTEN GROUP ASA
 SAMBAND : 14 FRA : VIKRAN TIL : LARSENG
 STREKNING :

År:2008

	ÅDT	YDT	HDT
Lengde < 5.0m			
Lengde 5.01 - 6.0m	244	263	207
Lengde 6.01 - 7.0m	1	1	1
Lengde 7.01 - 8.0m	1	1	0
Lengde 8.01 - 10.0m	2	3	1
Lengde 10.01 - 12.0m	1	2	0
Lengde 12.01 - 14.0m	0	0	0
Lengde 14.01 - 17.0m	0	0	0
Lengde 17.01 - 19.0m	0	0	0
Lengde 19.01 - 22.0m	0	0	0
Motorsykkkel	3	3	3
Voksne	113	104	130
Honnør/barn	93	89	101
Turer	22	24	16
Gjenstående biler	2	2	2
Sum PBE	273	300	219

BEGRENSET TAKSTGRUPPEINDEKS

FYLKE : 19 Troms SELSKAP : 1 HURTIGRUTEN GROUP ASA
 SAMBAND : 14 FRA : VIKRAN TIL : LARSENG
 STREKNING :

VEGTYPE :
 BEREGNINGSÅR : 2008
 BASISÅR : 2007

	LENGDE < 5.0m	LENGDE 5-6m	LENGDE 6-7m	LENGDE 7-8m	LENGDE 8-10m	LENGDE 10-12m	LENGDE 12-14m	LENGDE 14-17m	LENGDE 17-19m	LENGDE 19-22m	MOTOR SYKKEL	VOKSNE	HONNØR /BARN	TURER	GJENST BILER	PBE
JAN	13.1	216.7	-28.6	25.6	355.6	-92.6						-1.5	28.1	2.5		12.8
FEB	11.5	-23.5	-50.0	36.1	2.8		100.0					5.8	13.7	1.9		11.5
MAR	5.9	-66.7	-47.8	39.6	-17.4						166.7	13.5	18.3	17.3		4.5
APR	0.6	-67.9	-10.0	102.6	2.6		-50.0				-38.5	-18.4	-6.6	-11.5	-72.5	2.0
MAI	-6.7	-63.9	-50.0	39.0	33.3		-63.6	-60.0				-8.3	-5.1	11.4	-72.0	-7.0
JUN	-6.9	-21.2	-2.3	-23.6	13.7	-83.3	-75.0	-40.0			9.3	-18.7	-8.0	5.8	-51.5	-8.2
JUL	-1.6	-6.9	28.6	15.7	18.6	-33.3	-33.3	300.0			-15.0	-8.3	-1.6	31.0	23.8	-0.5
AUG	-2.0	-12.5	-11.5	22.4	-37.9	-40.0	-20.0	-25.0			32.3	-10.7	-9.7	-34.0	-54.6	-2.7
SEP	-0.5	4.3	-25.0	20.6	-2.9	-33.3	-7.7	175.0	350.0		58.1	-8.5	-6.2	-2.1		1.1
OKT	5.3	-30.0	-39.1	19.4	-17.8	200.0	250.0	300.0			143.5	-5.8	1.1	2.9		5.8
NOV	-1.4	240.0	-26.1	-4.2	-27.5		-50.0				3500.0	-6.3	-8.7	-22.3	-66.7	-1.1
DES	4.0		-58.3	43.2	-21.2							2.6	-7.7	16.2	-54.5	5.0
2008	0.9	-10.2	-23.8	21.4	0.4	-66.7	-35.5	47.6	350.0	14.9	-6.8	-1.1	-0.4	-48.0	1.0	

VARIASJONSKURVER TAKSTGRUPPER

ÅRSVARIASJON

FYLKE : 19 Troms SELSKAP : 1 HURTIGRUTEN GROUP ASA
 SAMBAND : 15 FRA : ROTSUND TIL : HAVNNES
 STREKNING :

VEGTYPE :

År:2008

Mnd	LENGDE < 5.0m	LENGDE 5-6m	LENGDE 6-7m	LENGDE 7-8m	LENGDE 8-10m	LENGDE 10-12m	LENGDE 12-14m	LENGDE 14-17m	LENGDE 17-19m	LENGDE 19-22m	MOTOR SYKKE	VOKSNE	HONNØR /BARN	TURER	GJENST BILER	PBE
JAN		352	10	2								103	212	96		391
FEB		392	3	10	7						1	394	212	114		466
MAR		636	6		2						3	413	419	128		675
APR		495	6	8	6						1	407	319	138		569
MAI		562	4	6	10						2	356	325	125		643
JUN		917	7	3	38	2				1		633	560	112		1139
JUL		1217	4	14	16	2	1		6		2	983	953	119		1432
AUG		946	11	12	4	1			12		9	1190	667	111		1160
SEP		758	2	25	12	4			12			480	417	107		1030
OKT		583	2	17		4		2	14			202	396	105		812
NOV		411	1	10	18	2			8			267	293	100		607
DES		415		6	10				8			270	254	94		554
2008		7684	56	113	123	15	1	2	60	1	18	5698	5027	1349		9477

TRAFIKKVERDIER

TAKSTGRUPPE

FYLKE : 19 Troms SELSKAP : 1 HURTIGRUTEN GROUP ASA
 SAMBAND : 15 FRA : ROTSUND TIL : HAVNNES
 STREKNING :

År:2008

	ÅDT	YDT	HDT
Lengde < 5.0m			
Lengde 5.01 - 6.0m	21	23	16
Lengde 6.01 - 7.0m	0	0	0
Lengde 7.01 - 8.0m	0	0	0
Lengde 8.01 - 10.0m	0	0	0
Lengde 10.01 - 12.0m	0	0	0
Lengde 12.01 - 14.0m	0	0	0
Lengde 14.01 - 17.0m	0	0	0
Lengde 17.01 - 19.0m	0	0	0
Lengde 19.01 - 22.0m	0	0	0
Motorsykkel	0	0	0
Voksne	16	16	15
Honnør/barn	14	15	12
Turer	4	4	3
Gjenstående biler			
Sum PBE	26	30	18

BEGRENSET TAKSTGRUPPEINDEKS

FYLKE : 19 Troms SELSKAP : 1 HURTIGRUTEN GROUP ASA
 SAMBAND : 15 FRA : ROTSUND TIL : HAVNNES
 STREKNING :

VEGTYPE :

BEREGNINGSÅR : 2008

BASISÅR : 2007

	LENGDE < 5.0m	LENGDE 5-6m	LENGDE 6-7m	LENGDE 7-8m	LENGDE 8-10m	LENGDE 10-12m	LENGDE 12-14m	LENGDE 14-17m	LENGDE 17-19m	LENGDE 19-22m	MOTOR SYKKE	VOKSNE	HONNØR /BARN	TURER	GJENST BILER	PBE
JAN		-0.8	-16.7	-75.0								-67.6	-6.6	-39.6		-6.1
FEB		14.6		11.1	-65.0							12.3	-2.3	-0.9		2.0
MAR		66.1	50.0								200.0	20.1	34.3	16.4		39.5
APR		-5.0	200.0	33.3								-1.2	-23.1	31.4		-3.6
MAI		0.9	-60.0	-66.7								-6.6	-33.9	11.6		-6.4
JUN		10.6	133.3	-86.4	850.0	100.0						11.2	-17.8	-17.6		13.7
JUL		27.3	-63.6	40.0	77.8						-66.7	27.8	42.5	-37.4		24.9
AUG		-8.2	57.1	-14.3	-80.0	-80.0			20.0		-25.0	-33.9	-20.8	-2.6		-11.8
SEP		2.7	-71.4	150.0	200.0			9.1				75.2	9.7	-12.3		10.1
OKT		-4.0	-66.7	183.3		100.0						-32.2	15.8	-18.0		-3.1
NOV		-20.7	-90.9	233.3	80.0				300.0			11.3	3.9	-9.9		-2.9
DES		-5.7		-53.8								-0.4	-4.9	-16.8		7.1
2008		5.6	-27.4	-5.0	33.7	-12.5			20.9		-26.3	-5.5	-1.9	-11.0		5.2

VARIASJONSKURVER TAKSTGRUPPER

ÅRSVARIASJON

FYLKE : 19 Troms SELSKAP : 1 HURTIGRUTEN GROUP ASA
 SAMBAND : 16 FRA : FENES TIL : AUSTNES
 STREKNING :

VEGTYPE :

År:2008

Mnd	LENGDE < 5.0m	LENGDE 5-6m	LENGDE 6-7m	LENGDE 7-8m	LENGDE 8-10m	LENGDE 10-12m	LENGDE 12-14m	LENGDE 14-17m	LENGDE 17-19m	LENGDE 19-22m	MOTOR SYKKEL	VOKSNE	HONNØR /BARN	TURER	GJENST BILER	PBE
JAN		1541	13	18	74	7	41	7	1		26	578	598	675		2307
FEB		1441	17	8	90	4	37	7	7		4	526	618	638		2263
MAR		1604	9	9	92	6	27	18		1	17	698	939	643	10	2399
APR		1787	17	29	93	4	34	6	8		23	685	804	727		2674
MAI		2100	35	43	99	10	46	17	6		34	855	1169	689		3270
JUN		2408	29	51	114	2	39	6	4		36	976	1287	720		3472
JUL		3031	44	59	115	4	53	1	2		57	1656	1880	831		4216
AUG		2260	30	28	85	3	34	4	2		42	962	1296	735		3082
SEP		2165	29	23	119	4	39	10	2		30	771	872	759		3184
OKT		2135	48	43	108	3	38	25	7		28	707	821	737	20	3356
NOV		1640	36	55	120	3	21		2		31	606	701	654		2571
DES		1559	30	31	100	3	21		4		6	516	767	619		2341
2008		23671	337	397	1209	53	430	101	45	1	334	9536	11752	8427	30	35134

TRAFIKKVERDIER

TAKSTGRUPPE

FYLKE : 19 Troms SELSKAP : 1 HURTIGRUTEN GROUP ASA
 SAMBAND : 16 FRA : FENES TIL : AUSTNES
 STREKNING :

År:2008

	ÅDT	YDT	HDT
Lengde < 5.0m			
Lengde 5.01 - 6.0m	65	75	43
Lengde 6.01 - 7.0m	1	1	0
Lengde 7.01 - 8.0m	1	2	0
Lengde 8.01 - 10.0m	3	4	2
Lengde 10.01 - 12.0m	0	0	0
Lengde 12.01 - 14.0m	1	2	0
Lengde 14.01 - 17.0m	0	0	0
Lengde 17.01 - 19.0m	0	0	0
Lengde 19.01 - 22.0m	0	0	0
Motorsykkkel	1	1	0
Voksne	26	28	22
Honnør/barn	32	34	29
Turer	23	28	14
Gjenstående biler	0	0	0
Sum PBE	96	117	53

BEGRENSET TAKSTGRUPPEINDEKS

FYLKE : 19 Troms SELSKAP : 1 HURTIGRUTEN GROUP ASA
 SAMBAND : 16 FRA : FENES TIL : AUSTNES
 STREKNING :

VEGTYPE :

BEREGNINGÅR : 2008

BASISÅR : 2007

	LENGDE < 5.0m	LENGDE 5-6m	LENGDE 6-7m	LENGDE 7-8m	LENGDE 8-10m	LENGDE 10-12m	LENGDE 12-14m	LENGDE 14-17m	LENGDE 17-19m	LENGDE 19-22m	MOTOR SYKKEL	VOKSNE	HONNØR /BARN	TURER	GJENST BILER	PBE
JAN		15.6	-40.9	-10.0	2.8	16.7	20.6					-9.7	-5.2	-1.0		15.0
FEB		4.1		-61.9	30.4	33.3	27.6	600.0	-12.5			-15.8	26.4	-3.0		9.4
MAR		-0.5	-43.8	-69.0	8.2		-32.5	500.0			54.5	-19.1	17.2	-11.6		-4.0
APR		3.9	54.5	20.8	24.0	-20.0	13.3	200.0	700.0		35.3	-13.8	-8.2	3.3		11.8
MAI		-1.9	34.6	-12.2	-3.9	233.3	53.3	750.0	-57.1		13.3	0.4	10.9	-11.1		3.7
JUN		-7.6	-14.7	-20.3	21.3	-66.7	-2.5	20.0	-60.0		20.0	-16.2	-11.4	-12.8		-6.6
JUL		3.4	2.3	227.8	42.0	100.0	29.3		-50.0		23.9	1.5	-11.4	-3.4		11.5
AUG		-11.0	25.0	-61.1	-12.4	-25.0	-19.0		-75.0		110.0	-14.9	-4.6	-14.0		-14.5
SEP		6.1	31.8	-53.1	25.3	100.0	-11.4	150.0	-50.0		3.4	-7.9	8.5	0.8		5.3
OKT		12.4	92.0	-40.3	2.9	-25.0	-2.6	257.1			-30.0	-13.6	-3.2	-6.2		11.5
NOV		2.0	56.5	41.0	53.8	200.0	-46.2		-33.3		55.0	-3.3	11.8	-3.0		6.8
DES		12.4	76.5	55.0	33.3		-16.0				-72.7	-14.1	19.5	2.7		14.8
2008		2.0	20.4	-16.8	17.5	22.2	-0.7	270.8	-30.2		14.7	-9.9	0.4	-5.3		4.2

VARIASJONSKURVER TAKSTGRUPPER

ÅRSVARIASJON

FYLKE : 19 Troms SELSKAP : 1 HURTIGRUTEN GROUP ASA
 SAMBAND : 17 FRA : MIKKELVIK TIL : BROMNES
 STREKNING :

VEGTYPE :

År:2008

Mnd	LENGDE < 5.0m	LENGDE 5-6m	LENGDE 6-7m	LENGDE 7-8m	LENGDE 8-10m	LENGDE 10-12m	LENGDE 12-14m	LENGDE 14-17m	LENGDE 17-19m	LENGDE 19-22m	MOTOR SYKKEL	VOKSNE	HONNØR /BARN	TURER	GJENST BILER	PBE
JAN		654	9	26	7			12	2		1	245	326	248		901
FEB		532	6	27	25		2	16	4		1	241	280	224		904
MAR		840		29	18		3	26	4			431	416	272		1262
APR		707	9	17	24		1	4	2			286	363	257		945
MAI		885	74	22	14	2	2	4				401	451	279		1259
JUN		1004	16	20	24		1	10	6			470	575	283	25	1355
JUL		1187	28	9	49		1	2	2		7	791	693	297	12	1546
AUG		1254	24	11	15	1		3	1		4	700	619	312	6	1472
SEP		907	22	23	19		1				7	439	478	266	3	1132
OKT		788	18	15	23	2			2		2	338	396	278	7	1015
NOV		535	10	14	24		1		2		3	215	306	226	3	734
DES		495	13	16	15	3	1		1			233	257	208		676
2008		9788	229	229	257	8	13	77	26		25	4790	5160	3150	56	13201

TRAFIKKVERDIER

TAKSTGRUPPE

FYLKE : 19 Troms SELSKAP : 1 HURTIGRUTEN GROUP ASA
 SAMBAND : 17 FRA : MIKKELVIK TIL : BROMNES
 STREKNING :

År:2008

	ÅDT	YDT	HDT
Lengde < 5.0m			
Lengde 5.01 - 6.0m	27	26	29
Lengde 6.01 - 7.0m	1	1	0
Lengde 7.01 - 8.0m	1	1	0
Lengde 8.01 - 10.0m	1	1	1
Lengde 10.01 - 12.0m	0	0	0
Lengde 12.01 - 14.0m	0	0	0
Lengde 14.01 - 17.0m	0	0	0
Lengde 17.01 - 19.0m	0	0	0
Lengde 19.01 - 22.0m			
Motorsykkkel	0	0	0
Voksne	13	11	18
Honnør/barn	14	13	16
Turer	9	9	8
Gjenstående biler	0	0	0
Sum PBE	36	37	35

BEGRENSET TAKSTGRUPPEINDEKS

FYLKE : 19 Troms SELSKAP : 1 HURTIGRUTEN GROUP ASA
 SAMBAND : 17 FRA : MIKKELVIK TIL : BROMNES
 STREKNING :

VEGTYPE :

BEREGNINGÅR : 2008

BASISÅR : 2007

	LENGDE < 5.0m	LENGDE 5-6m	LENGDE 6-7m	LENGDE 7-8m	LENGDE 8-10m	LENGDE 10-12m	LENGDE 12-14m	LENGDE 14-17m	LENGDE 17-19m	LENGDE 19-22m	MOTOR SYKKEL	VOKSNE	HONNØR /BARN	TURER	GJENST BILER	PBE
JAN		7.4	-35.7	-43.5	16.7			100.0				-0.8	43.0	29.2		4.9
FEB		-15.2	50.0	125.0	177.8			-33.3				3.4	15.7	143.5		-0.8
MAR		1.4		20.8	125.0			85.7	300.0			14.9	32.1	38.1		15.3
APR		-13.4		-10.5					100.0			-21.4	7.7	99.2		-2.3
MAI		-13.4	516.7	10.0		-33.3	-33.3	-42.9				-9.1	-3.6	170.9		2.5
JUN		-14.3	-44.8	-64.9	300.0		-50.0	-23.1	-33.3			-18.0	24.7	14.1		-17.8
JUL		-1.0	16.7	-35.7	880.0				100.0			20.4	31.7	42.8		12.2
AUG		8.0	41.2	-60.7	50.0	-50.0		-57.1	-75.0		100.0	32.3	15.9	30.5		0.2
SEP		-7.4	-15.4	15.0	850.0		-50.0				40.0	-8.5	23.2	-0.4		-5.0
OKT		3.7	50.0	36.4							100.0	-10.3	23.8	10.3		19.4
NOV		-15.1	-28.6	-22.2	500.0							-14.3	-7.0	-12.7		-2.9
DES		-10.2	116.7	-11.1					-50.0			31.6	4.5	-4.1		-2.2
2008		-5.5	37.1	-20.2	262.0	-28.6	-30.8		-11.1		33.3	1.8	17.4	31.1		1.2

VARIASJONSKURVER TAKSTGRUPPER

ÅRSVARIASJON

FYLKE : 19 Troms SELSKAP : 1 HURTIGRUTEN GROUP ASA
 SAMBAND : 18 FRA : BORKENES TIL : KVEØY
 STREKNING :

VEGTYPE :

År:2008

Mnd	LENGDE < 5.0m	LENGDE 5-6m	LENGDE 6-7m	LENGDE 7-8m	LENGDE 8-10m	LENGDE 10-12m	LENGDE 12-14m	LENGDE 14-17m	LENGDE 17-19m	LENGDE 19-22m	MOTOR SYKKEL	VOKSNE	HONNØR /BARN	TURER	GJENST BILER	PBE
JAN		1528	6	30	60	6		3	1			2638	464	562		1969
FEB		1601	8	12	69	4	2	2	2			2528	438	538	4	2037
MAR		1530	2	12	70	4	2					1865	475	525	3	1921
APR		1733	9	7	101		2		2			2036	438	545	3	2254
MAI		1690	5	14	103	6	5		5			2339	599	534	18	2304
JUN		1698	6	10	83	5	2				4	2152	845	535	8	2154
JUL		1770	9	4	99	5	1	6			4	1850	724	580	19	2320
AUG		1700	6	17	64	2	1	2			2	1872	737	520	10	2094
SEP		1733	3	10	89	11	2	2			2	2408	495	561	4	2252
OKT		1819	6	6	104	10	3	2				2438	443	575	9	2397
NOV		1727		7	70	7		2				2320	505	532		2121
DES		1518	2	10	70	5		2			2	1903	451	503		1910
2008		20047	62	139	982	65	20	21	10		14	26349	6614	6510	78	25732

TRAFIKKVERDIER

TAKSTGRUPPE

FYLKE : 19 Troms SELSKAP : 1 HURTIGRUTEN GROUP ASA
 SAMBAND : 18 FRA : BORKENES TIL : KVEØY
 STREKNING :

År:2008

	ÅDT	YDT	HDT
Lengde < 5.0m			
Lengde 5.01 - 6.0m	55	65	34
Lengde 6.01 - 7.0m	0	0	0
Lengde 7.01 - 8.0m	0	1	
Lengde 8.01 - 10.0m	3	3	1
Lengde 10.01 - 12.0m	0	0	0
Lengde 12.01 - 14.0m	0	0	0
Lengde 14.01 - 17.0m	0	0	0
Lengde 17.01 - 19.0m	0	0	0
Lengde 19.01 - 22.0m			
Motorsykkel	0	0	0
Voksne	72	88	39
Honnør/barn	18	16	21
Turer	18	21	12
Gjenstående biler	0	0	0
Sum PBE	70	84	42

BEGRENSET TAKSTGRUPPEINDEKS

FYLKE : 19 Troms SELSKAP : 1 HURTIGRUTEN GROUP ASA
 SAMBAND : 18 FRA : BORKENES TIL : KVEØY
 STREKNING :

VEGTYPE :

BEREGNINGÅR : 2008

BASISÅR : 2007

	LENGDE < 5.0m	LENGDE 5-6m	LENGDE 6-7m	LENGDE 7-8m	LENGDE 8-10m	LENGDE 10-12m	LENGDE 12-14m	LENGDE 14-17m	LENGDE 17-19m	LENGDE 19-22m	MOTOR SYKKEL	VOKSNE	HONNØR /BARN	TURER	GJENST BILER	PBE
JAN		5.7	-33.3	87.5	13.2	-33.3		50.0				-3.3	6.9	4.5		7.7
FEB		18.9		-25.0	38.0	-66.7	-50.0					18.7	35.6	7.2	-66.7	16.6
MAR		-3.3	-80.0	9.1	34.6		-71.4					-28.6	-3.3	-5.1		-2.0
APR		15.9	-35.7	-30.0	74.1		100.0					-4.5	-18.6	7.5		20.9
MAI		6.0	-28.6	-36.4	15.7	20.0	25.0		25.0			2.5	-11.7	-1.1		6.7
JUN		9.8	-25.0	66.7		-50.0					300.0	-7.4	26.3	-2.6		6.8
JUL		44.5		-33.3	45.6	-37.5	-50.0				-20.0	43.5	3.0	3.6	375.0	43.2
AUG		16.8	-25.0	325.0	3.2	-66.7	-66.7				100.0	4.2	13.2	-8.3		15.1
SEP		8.3	-40.0	-33.3	27.1	1000.0						0.5	-5.2	4.1		12.9
OKT		11.3	-25.0	-50.0	3.0		-40.0	-66.7				-10.0	-18.1	3.8	-30.8	7.6
NOV		10.7		-12.5	7.7	-12.5						-10.6	-2.3	0.4		9.9
DES		-0.7	-83.3	66.7	16.7	150.0					100.0	-20.8	-30.7	-3.5		1.5
2008		11.3	-36.7	5.3	21.1	-15.4	-33.3	-30.0	25.0		50.0	-3.8	-1.5	0.8	10.3	11.6

VARIASJONSKURVER TAKSTGRUPPER

ÅRSVARIASJON

FYLKE : 19 Troms SELSKAP : 1 HURTIGRUTEN GROUP ASA
 SAMBAND : 19 FRA : BELLVIK TIL : VENG SØY
 STREKNING :

VEGTYPE :

År:2008

Mnd	LENGDE < 5.0m	LENGDE 5-6m	LENGDE 6-7m	LENGDE 7-8m	LENGDE 8-10m	LENGDE 10-12m	LENGDE 12-14m	LENGDE 14-17m	LENGDE 17-19m	LENGDE 19-22m	MOTOR SYKKEL	VOKSNE	HONNØR /BARN	TURER	GJENST BILER	PBE
JAN		332	8	6	12	46	1		4		2	382	262	226		699
FEB		483	8	9	17	39		6	2			449	366	230		867
MAR		517	6	20	10	34		2	10			495	373	232		918
APR		545	10	12	5	44		2	18		4	500	381	258		1035
MAI		518	12	6	10	39		2	7		5	498	355	250		892
JUN		675	11	6	14	40			2		4	796	750	250		1012
JUL		680	12	8	8	44			4		4	792	543	251		1039
AUG		672	19	31	20	24		4	2		2	601	456	250		1073
SEP		572	9	43	12	9		4		2		525	374	248		877
OKT		596	12	51	13	6						532	296	258		870
NOV		406	8	38	12	3						308	216	222		609
DES		463	10	23	12	5						418	302	213		639
2008		6459	125	253	145	333	1	20	49	2	21	6296	4674	2888		10530

TRAFIKKVERDIER

TAKSTGRUPPE

FYLKE : 19 Troms SELSKAP : 1 HURTIGRUTEN GROUP ASA
 SAMBAND : 19 FRA : BELLVIK TIL : VENG SØY
 STREKNING :

År:2008

	ÅDT	YDT	HDT
Lengde < 5.0m			
Lengde 5.01 - 6.0m	18	17	18
Lengde 6.01 - 7.0m	0	0	0
Lengde 7.01 - 8.0m	1	1	0
Lengde 8.01 - 10.0m	0	1	0
Lengde 10.01 - 12.0m	1	1	0
Lengde 12.01 - 14.0m	0	0	
Lengde 14.01 - 17.0m	0	0	0
Lengde 17.01 - 19.0m	0	0	0
Lengde 19.01 - 22.0m	0	0	
Motorsykkkel	0	0	0
Voksne	17	17	19
Honnør/barn	13	13	13
Turer	8	9	6
Gjenstående biler			
Sum PBE	29	33	20

BEGRENSET TAKSTGRUPPEINDEKS

FYLKE : 19 Troms SELSKAP : 1 HURTIGRUTEN GROUP ASA
 SAMBAND : 19 FRA : BELLVIK TIL : VENG SØY
 STREKNING :

VEGTYPE :

BEREGNINGSÅR : 2008

BASISÅR : 2007

	LENGDE < 5.0m	LENGDE 5-6m	LENGDE 6-7m	LENGDE 7-8m	LENGDE 8-10m	LENGDE 10-12m	LENGDE 12-14m	LENGDE 14-17m	LENGDE 17-19m	LENGDE 19-22m	MOTOR SYKKEL	VOKSNE	HONNØR /BARN	TURER	GJENST BILER	PBE
JAN		-15.3	-20.0	-72.7	-14.3	7.0						-12.8	-1.1	-4.2		-14.7
FEB		36.8	33.3	-57.1	-15.0			-75.0				33.6	55.7	105.4		10.4
MAR		7.0		-4.8	-23.1	-19.0		-37.5				37.9	26.0	91.7		-7.5
APR		9.2	25.0	50.0	-50.0	18.9		125.0			33.3	6.2	8.2	94.0		21.5
MAI		-13.2	50.0		-37.5	5.4		16.7			-16.7	-1.4	-1.9	-0.8		-6.2
JUN		-6.6	-15.4	-33.3	27.3	-2.4					33.3	21.5	28.9	-3.1		-7.3
JUL		-7.1		-27.3	33.3	7.3					-33.3	-6.0	6.1	-2.0		-6.7
AUG		3.2	375.0	210.0	81.8	-46.7					-33.3	-6.2	-8.1	-4.6		6.9
SEP		-0.2	-10.0	38.7	200.0	-80.9		100.0				-6.9	-2.1	-0.4		-14.3
OKT		19.0	20.0	82.1	-7.1	-87.5						0.6	-6.9	-3.0		-13.3
NOV		7.4	-57.9	280.0	-29.4	-92.9						-25.1	-33.7	-2.2		-20.3
DES		0.7	-23.1	283.3	500.0	-85.7						-9.7	-7.9	2.9		-9.4
2008		1.8	5.0	39.5	5.1	-33.0		33.3	-11.3		-36.7	1.3	4.9	12.0		-5.2

VARIASJONSKURVER TAKSTGRUPPER

ÅRSVARIASJON

FYLKE : 19 Troms SELSKAP : 1 HURTIGRUTEN GROUP ASA
 SAMBAND : 20 FRA : STORSTEIN TIL : LAUKSUNDSKARET
 STREKNING : VEGTYPE :

År:2008

Mnd	LENGDE < 5.0m	LENGDE 5-6m	LENGDE 6-7m	LENGDE 7-8m	LENGDE 8-10m	LENGDE 10-12m	LENGDE 12-14m	LENGDE 14-17m	LENGDE 17-19m	LENGDE 19-22m	MOTOR SYKKEL	VOKSNE	HONNØR /BARN	TURER	GJENST BILER	PBE
JAN		2084	73	13	83	15	36	23	48			1275	822	622		3578
FEB		1986	91	19	61	9	28	28	62		2	964	961	516	3	3534
MAR		2475	50	12	73	12	23	13	89	7	1	1315	1311	652	3	4154
APR		2584	92	18	92	18	40	19	75		4	1385	986	645	25	4440
MAI		2803	68	41	57	11	41	31	58		20	1523	1406	695	8	4439
JUN		3432	77	62	59	27	32	75	71	4	45	1768	1628	711	26	5681
JUL		4233	49	44	61	10	28	21	42		47	2164	2559	803	51	5582
AUG		3575	48	43	106	16	28	41	34		35	1701	1880	786	28	5187
SEP		3669	57	51	78	38	39	59	83	1	27	1496	1477	774	25	5976
OKT		2924	70	31	62	24	41	52	70		6	1162	1176	725	8	4885
NOV		2114	28	52	47		23	43	50			860	934	617	2	3477
DES		2016	15	27	38	1	32	40	38			864	912	560		3167
2008		33895	718	413	817	181	391	445	720	12	187	16477	16052	8106	179	54101

TRAFIKKVERDIER

TAKSTGRUPPE

FYLKE : 19 Troms SELSKAP : 1 HURTIGRUTEN GROUP ASA
 SAMBAND : 20 FRA : STORSTEIN TIL : LAUKSUNDSKARET
 STREKNING :

År:2008

	ÅDT	YDT	HDT
Lengde < 5.0m			
Lengde 5.01 - 6.0m	93	106	66
Lengde 6.01 - 7.0m	2	3	0
Lengde 7.01 - 8.0m	1	2	0
Lengde 8.01 - 10.0m	2	3	0
Lengde 10.01 - 12.0m	0	1	0
Lengde 12.01 - 14.0m	1	2	0
Lengde 14.01 - 17.0m	1	2	0
Lengde 17.01 - 19.0m	2	3	1
Lengde 19.01 - 22.0m	0	0	0
Motorsykkel	1	0	1
Voksne	45	48	40
Honnr/barn	44	44	43
Turer	22	24	17
Gjenstående biler	0	1	0
Sum PBE	148	181	81

BEGRENSET TAKSTGRUPPEINDEKS

FYLKE : 19 Troms SELSKAP : 1 HURTIGRUTEN GROUP ASA
 SAMBAND : 20 FRA : STORSTEIN TIL : LAUKSUNDSKARET
 STREKNING :

VEGTYPE :
 BEREGNINGSÅR : 2008
 BASISÅR : 2007

	LENGDE < 5.0m	LENGDE 5-6m	LENGDE 6-7m	LENGDE 7-8m	LENGDE 8-10m	LENGDE 10-12m	LENGDE 12-14m	LENGDE 14-17m	LENGDE 17-19m	LENGDE 19-22m	MOTOR SYKKEL	VOKSNE	HONNØR /BARN	TURER	GJENST BILER	PBE
JAN	15.1	143.3	-43.5	-28.4	1400.0	24.1	-4.2	33.3				10.3	24.0	1.0		13.9
FEB	5.8	1200.0	-29.6	-1.6	200.0	47.4	-45.1	-42.1				3.8	27.6	-5.0	-62.5	-5.3
MAR	-5.7	56.3	-73.3	-9.9	-25.0	-17.9	-63.9					-4.3	14.8	5.5	-92.9	-8.4
APR	-3.0	178.8	-53.8	130.0	800.0	29.0	-53.7	11.9			100.0	2.7	-27.7	0.9	92.3	6.1
MAI	-16.5	100.0	-14.6	-16.2	-66.7	192.9	-72.6	-25.6			122.2	-9.0	-19.5	-1.0	-70.4	-22.5
JUN	-7.1	60.4	1.6	-21.3	-22.9	52.4	-6.3	97.2			114.3	-2.8	-23.4	-3.3	-13.3	1.6
JUL	0.3	32.4		-6.2	42.9	-26.3	-81.4	-62.2			-6.0	-9.1	-6.8	-4.2	-56.8	-19.0
AUG	-7.2	-4.0	-21.8	17.8	100.0	-26.3	-53.4	-44.3				-9.1	-1.1	-2.1	-47.2	-15.5
SEP	7.8	62.9	50.0	27.9	375.0	14.7	-41.6	245.8			68.8	6.9	-0.5	9.6	-51.0	16.7
OKT	-1.2	48.9	-51.6	-38.0	140.0	-2.4	-62.6	75.0			100.0	-14.6	-3.4	3.1	-11.1	-9.8
NOV	-18.1	-39.1	62.5	-52.5		-42.5	-55.7	8.7				-27.4	-9.1	-6.9	-66.7	-25.1
DES	-0.8	114.3	-6.9	-50.0	-80.0	23.1	-23.1	-20.8				-17.2	-16.3	5.5		-9.1
2008		-3.4	76.8	-17.6	-12.4	41.4	8.6	-52.4	-3.1		35.3	-6.1	-7.0	0.1	-49.9	-7.7

VARIASJONSKURVER KJØRETØYGRUPPER

ÅRSVARIASJON

FYLKE : 19 Troms SELSKAP : 2 BF BJØRKLID FERJEREDERI
 SAMBAND : 1 FRA : SVENSBY TIL : BREIVIKEIDET
 STREKNING :

VEGTYPE :

År:2008

Mnd	PERSONBIL		VAREB.LASTEBIL		BUSS	MOTOR	PERS	GJENST	TURER	PBE	
	U.TIL	M.TIL	U.TIL	M.TIL							SYKL
JAN	8159	165	114	279	378	192	1	9974	1	892	12263
FEB	7027	214	60	205	300	170	1	9130	2	744	10524
MAR	9377	308	68	233	291	199	2	12331	20	824	13319
APR	8351	230	96	233	239	188	5	10195	2	836	11783
MAI	10156	348	156	286	328	232	72	13085	28	870	14782
JUN	12733	572	190	340	375	534	245	25549	76	954	19670
JUL	14560	607	142	372	395	677	489	33744		1076	22322
AUG	13471	508	124	313	350	342	272	20914	39	1028	19176
SEP	10689	402	137	264	419	165	55	12284	54	904	15579
OKT	10849	365	142	355	472	179	13	12786	31	918	16227
NOV	9141	224	103	279	413	170	1	10347		860	13498
DES	8859	191	116	243	328	155	5	10408		766	12537
2008	123372	4134	1448	3402	4288	3203	1161	180747	253	10672	181680

TRAFIKKVERDIER

KJØRETØYGRUPPE

FYLKE : 19 Troms SELSKAP : 2 BF BJØRKLID FERJEREDERI
 SAMBAND : 1 FRA : SVENSBY TIL : BREIVIKEIDET
 STREKNING :

År:2008

	ÅDT	YDT	HDT
Personbiler uten tilhenger	337		
Personbiler med tilhenger	11		
Varebiler	4		
Lastebiler uten henger	9		
Lastebiler med tilhenger	12		
Buss	9		
Motorsykkel - moped	3		
Person ekskl fører av kjøret	494		
Rest på land	1		
Turer	29		
Sum PBE	496		

BEGRENSET KJØRETØYGRUPPEINDEKS

FYLKE : 19 Troms SELSKAP : 2 BF BJØRKLID FERJEREDERI
 SAMBAND : 1 FRA : SVENSBY TIL : BREIVIKEIDET
 STREKNING :

VEGTYPE :

BEREGNINGSÅR : 2008

BASISÅR : 2007

	PERSONBIL		VAREB.LASTEBIL		BUSS	Sum	PERS	GJENST	TURER	PBE	
	U.TIL	M.TIL	U.TIL	M.TIL							BILER
JAN	19.7	-7.8	60.6	5.3	17.8	28.0	19.1	20.0	12.9	17.7	
FEB	0.2	6.5	62.2	-27.8	17.6	12.6	0.5	8.9	-98.5	0.3	1.4
MAR	-0.2	-0.3	-13.9	-30.2	-7.6	0.5	-1.5	-0.9	-90.7	-9.6	-3.3
APR	-8.9	-3.8	17.1	-10.0	-21.6	-8.3	-8.9	-18.4	-33.3	0.4	-9.9
MAI	-4.0	-7.0	43.1	-10.9	-17.6	-2.5	-4.3	-4.2	-31.7	-0.9	-5.9
JUN	7.2	3.6	33.8	-10.3	-13.6	6.2	6.1	2.7	-44.5	1.9	3.5
JUL	1.4	-13.0	0.7	9.1	4.2	-2.0	0.8	-7.2		0.7	0.2
AUG	-2.2	-11.0	-12.7	-13.3	-34.9	-18.4	-4.4	-12.4	18.2	-1.7	-9.0
SEP	-1.3	-0.5	34.3	-25.0	-17.0	-28.6	-2.8	-12.0	-3.6	2.7	-6.4
OKT	10.6	-0.5	27.9	3.8	-5.8	-22.5	8.8	5.3		0.4	4.9
NOV	-0.7	-15.8	-8.0	-12.5	-12.9	-23.4	-2.5	-8.2		-2.3	-5.8
DES	4.5	7.9	45.0	32.1	21.0	-12.4	5.6	-2.8		5.8	7.1
2008	1.7	-4.7	19.9	-9.1	-8.7	-6.2	0.8	-4.1	-64.2	0.6	-1.2

VARIASJONSKURVER KJØRETØYGRUPPER

ÅRSVARIASJON

FYLKE : 19 Troms SELSKAP : 2 BF BJØRKLID FERJEREDERI
 SAMBAND : 2 FRA : LYGSEIDET TIL : OLDERDALEN
 STREKNING :

VEGTYPE :

År:2008

Mnd	PERSONBIL		VAREB.LASTEBIL		BUSS	MOTOR	PERS	GJENST	TURER	PBE	
	U.TIL	M.TIL	U.TIL	M.TIL							
JAN	2947	64	27	201	354	203	2	5814	28	519	6351
FEB	2591	99	37	138	281	194	2	6265	20	471	5520
MAR	3477	179	44	149	255	184	6	7817	56	498	6516
APR	2960	131	53	154	218	186	4	6442	134	510	5702
MAI	3876	154	118	175	306	219	43	8184	85	508	7387
JUN	5698	263	88	195	382	499	239	20134	498	510	11066
JUL	7926	398	91	245	341	648	530	27966	280	904	14243
AUG	6681	358	78	199	328	320	254	16525	117	753	11350
SEP	4337	179	67	215	358	168	29	7661	69	510	8048
OKT	3918	142	56	220	408	171	3	7241	12	524	7784
NOV	3309	100	53	183	378	159	1	6379	2	494	6737
DES	3129	60	58	155	297	152	1	6234	4	473	5925
2008	50849	2127	770	2229	3906	3103	1114	126662	1305	6674	96629

TRAFIKKVERDIER

KJØRETØYGRUPPE

FYLKE : 19 Troms SELSKAP : 2 BF BJØRKLID FERJEREDERI
 SAMBAND : 2 FRA : LYGSEIDET TIL : OLDERDALEN
 STREKNING :

År:2008

	ÅDT	YDT	HDT
Personbiler uten tilhenger	139		
Personbiler med tilhenger	6		
Varebiler	2		
Lastebiler uten henger	6		
Lastebiler med tilhenger	11		
Buss	8		
Motorsykkel - moped	3		
Person ekskl fører av kjøret	346		
Rest på land	4		
Turer	18		
Sum PBE	264		

BEGRENSET KJØRETØYGRUPPEINDEKS

FYLKE : 19 Troms SELSKAP : 2 BF BJØRKLID FERJEREDERI
 SAMBAND : 2 FRA : LYGSEIDET TIL : OLDERDALEN
 STREKNING :

VEGTYPE :

BEREGNINGSÅR : 2008

BASISÅR : 2007

	PERSONBIL		VAREB.LASTEBIL		BUSS	Sum	PERS	GJENST	TURER	PBE	
	U.TIL	M.TIL	U.TIL	M.TIL							BILER
JAN	12.2	-17.9	-25.0	17.5	44.5	35.3	14.8	5.1		21.3	
FEB	11.0	13.8	54.2	-18.3	22.7	37.6	11.9	10.4	-35.5	-0.2	14.1
MAR	9.4	33.6	22.2	-14.9	-10.8	10.2	7.8	7.3	273.3	-4.6	4.4
APR	-8.7	-9.7	112.0	-0.6	-18.0	5.7	-7.7	-10.1	538.1	3.2	-8.1
MAI	-3.0	18.5	195.0	-11.6	-18.2	9.5	-1.8	4.0	46.6	-0.4	-3.9
JUN	11.6	1.5	51.7	-5.3	8.2	9.2	10.7	2.8	91.5	-18.0	9.0
JUL	-3.4	-7.2	-30.5	11.9	6.9	2.4	-2.9	-10.3	-20.2	-4.6	-1.1
AUG	-5.1	6.9	-35.5	-4.3	-26.9	-11.8	-6.5	-11.4	-61.1	-4.4	-9.1
SEP	2.2	1.1	13.6	14.4	-18.5	-11.6	0.5	-2.9	19.0	1.2	-3.6
OKT	7.6	30.3	-12.5	2.8	-10.7	-12.8	5.0	-1.0	-40.0	0.4	0.5
NOV	2.1	53.8	29.3	-3.7	-7.4	-15.9	1.1	2.6	-95.1	-2.8	-1.6
DES	11.0	-21.1	70.6	22.0	18.8	-7.9	10.9	4.5	-85.7	4.0	10.3
2008	2.4	5.1	15.1	0.4	-4.1	2.5	2.1	-2.8	7.9	-2.8	1.1

FINNMARK

Nyvoll	- Korsfjord
Akkarfjord	- Kjerringholmen
Øksfjord	- Tverrfjord
Øksfjord	- Bergsfjord
Øksfjord	- Hasvik

VARIASJONSKURVER TAKSTGRUPPER

ÅRSVARIASJON

FYLKE : 20 Finnmark SELSKAP : 1 FFR FINMARK FYLKESREDERI
 SAMBAND : 7 FRA : NYVOLL TIL : KORSFJORD
 STREKNING :

VEGTYPE :

År:2008

Mnd	LENGDE < 5.0m	LENGDE 5-6m	LENGDE 6-7m	LENGDE 7-8m	LENGDE 8-10m	LENGDE 10-12m	LENGDE 12-14m	LENGDE 14-17m	LENGDE 17-19m	LENGDE 19-22m	MOTOR SYKKEL	VOKSNE	HONNØR /BARN	TURER	GJENST BILER	PBE
JAN		1033		10	12	5	26		6			445	697	311		1374
FEB		1042	4	10	16	8	24		3			390	609	275		1385
MAR		1670	5	7	18	4	19	2	6		8	770	1016	296		2021
APR		1257	1	2	20	6	26		9		1	442	832	276		1647
MAI		1461	12	2	13	2	23	2	2		8	545	859	319		1768
JUN		1620	9	19	19	11	24	4	12		4	639	1079	313		2153
JUL	2	2195	22	7	40	2	27	6	13	2	20	1000	1406	348		2843
AUG	2	1926	10	4	37	2	27	10	10		11	784	1042	234		2499
SEP		1661	12	16	35	2	28	11	5		3	671	1005	325		2225
OKT	3	1571	2	14	40	8	27	8	7		2	647	867	332		2146
NOV		1061	1	21	20	2	24	3				394	648	292		1410
DES		927	2	13	10		26	1	1			395	553	271		1208
2008	7	17424	80	125	280	52	301	47	74	2	57	7122	10613	3592		22680

TRAFIKKVERDIER

TAKSTGRUPPE

FYLKE : 20 Finnmark SELSKAP : 1 FFR FINMARK FYLKESREDERI
 SAMBAND : 7 FRA : NYVOLL TIL : KORSFJORD
 STREKNING :

År:2008

	ÅDT	YDT	HDT
Lengde < 5.0m	0	0	0
Lengde 5.01 - 6.0m	48	47	50
Lengde 6.01 - 7.0m	0	0	0
Lengde 7.01 - 8.0m	0	0	0
Lengde 8.01 - 10.0m	1	1	0
Lengde 10.01 - 12.0m	0	0	0
Lengde 12.01 - 14.0m	1	1	0
Lengde 14.01 - 17.0m	0	0	0
Lengde 17.01 - 19.0m	0	0	0
Lengde 19.01 - 22.0m	0	0	0
Motorsykkkel	0	0	0
Voksne	19	17	24
Honnr/barn	29	28	31
Turer	10	11	7
Gjenstående biler			
Sum PBE	62	66	54

BEGRENSET TAKSTGRUPPEINDEKS

FYLKE : 20 Finnmark SELSKAP : 1 FFR FINMARK FYLKESREDERI
 SAMBAND : 7 FRA : NYVOLL TIL : KORSFJORD
 STREKNING :

VEGTYPE :

BEREGNINGÅR : 2008

BASISÅR : 2007

	LENGDE < 5.0m	LENGDE 5-6m	LENGDE 6-7m	LENGDE 7-8m	LENGDE 8-10m	LENGDE 10-12m	LENGDE 12-14m	LENGDE 14-17m	LENGDE 17-19m	LENGDE 19-22m	MOTOR SYKKEL	VOKSNE	HONNØR /BARN	TURER	GJENST BILER	PBE
JAN		1.7		400.0	-36.8	25.0						-4.9	9.6	2.3		5.1
FEB		44.9				100.0	9.1		50.0			30.9	47.5	22.8		42.2
MAR		46.2	150.0	-30.0	-30.8	100.0		-50.0	200.0		-20.0	45.0	43.9	15.6		36.2
APR		-14.0	-87.5		25.0	200.0	23.8		50.0		-75.0	-35.9	-2.8	0.7		-8.5
MAI		19.8	100.0	-71.4	-59.4		35.3	-85.7				17.2	63.9	9.6		8.3
JUN		-11.9	-43.8	18.8	90.0	10.0	-7.7	-50.0	-7.7		-55.6	-14.0	11.5	-0.3		-10.3
JUL	-66.7	5.2	69.2	-70.8	185.7	-50.0	8.0		1200.0		300.0	-1.4	7.7	27.0		14.5
AUG	-33.3	-2.2	66.7	-50.0	37.0	-66.7	12.5	400.0	400.0		37.5	7.3	0.7	-28.0		5.1
SEP		-9.0		100.0	-16.7		16.7	175.0	-28.6		-25.0	-2.3	-3.6	2.5		-4.6
OKT		-1.3		-33.3	25.0	166.7	-15.6	-20.0	40.0			6.4	0.1	-1.8		-0.5
NOV		-11.2		90.9	-31.0	-33.3	-20.0					-14.7	-8.9	-5.8		-13.5
DES		-6.9	-33.3	-13.3	-44.4		30.0	-50.0	-85.7			5.1	1.7	-4.9		-13.0
2008	-41.7	2.1	10.3	-7.3	-0.4	25.0	5.2	-12.8	46.7		16.7	0.7	10.5	2.3		3.2

VARIASJONSKURVER TAKSTGRUPPER

ÅRSVARIASJON

FYLKE : 20 Finnmark SELSKAP : 1 FFR FINMARK FYLKESREDERI
 SAMBAND : 8 FRA : AKKARFJORD TIL : KJERRINGHOLMEN
 STREKNING :

VEGTYPE :

År:2008

Mnd	LENGDE < 5.0m	LENGDE 5-6m	LENGDE 6-7m	LENGDE 7-8m	LENGDE 8-10m	LENGDE 10-12m	LENGDE 12-14m	LENGDE 14-17m	LENGDE 17-19m	LENGDE 19-22m	MOTOR SYKKEL	VOKSNE	HONNØR /BARN	TURER	GJENST BILER	PBE
JAN		903	6	7	2		2					447	284	190		981
FEB	2	901	4		4						4	354	309	108		951
MAR		693	4		6	2					12	272	209	125		754
APR		1080	9					2	2		23	444	362	181		1161
MAI		1256	16	7	6			2			1	602	556	218		1385
JUN	4	1358	17	8	2			4				598	640	219	6	1504
JUL		1646	15	19	11		2	2	2		2	808	1077	190		1868
AUG		1546	6	11	4	4	2	2		2	3	1225	902	195	4	1703
SEP	2	1247	23	12	9	2		2				584	538	262		1432
OKT	12	1157	18	6	10	2		4		2		551	519	259		1360
NOV	6	915	18	12	30	2	2	4	4		1	431	439	182		1230
DES	4	850	10	24	9			4			2	347	418	184		1035
2008	30	13552	146	106	93	12	6	22	12	4	48	6663	6253	2313	10	15366

TRAFIKKVERDIER

TAKSTGRUPPE

FYLKE : 20 Finnmark SELSKAP : 1 FFR FINMARK FYLKESREDERI
 SAMBAND : 8 FRA : AKKARFJORD TIL : KJERRINGHOLMEN
 STREKNING :

År:2008

	ÅDT	YDT	HDT
Lengde < 5.0m	0	0	0
Lengde 5.01 - 6.0m	37	45	21
Lengde 6.01 - 7.0m	0	1	0
Lengde 7.01 - 8.0m	0	0	0
Lengde 8.01 - 10.0m	0	0	0
Lengde 10.01 - 12.0m	0	0	0
Lengde 12.01 - 14.0m	0	0	0
Lengde 14.01 - 17.0m	0	0	0
Lengde 17.01 - 19.0m	0	0	0
Lengde 19.01 - 22.0m	0	0	0
Motorsykkkel	0	0	0
Voksne	18	20	14
Honner/barn	17	18	14
Turer	6	7	4
Gjenstående biler	0		0
Sum PBE	42	52	23

BEGRENSET TAKSTGRUPPEINDEKS

FYLKE : 20 Finnmark SELSKAP : 1 FFR FINMARK FYLKESREDERI
 SAMBAND : 8 FRA : AKKARFJORD TIL : KJERRINGHOLMEN
 STREKNING :

VEGTYPE :

BEREGNINGÅR : 2008

BASISÅR : 2007

	LENGDE < 5.0m	LENGDE 5-6m	LENGDE 6-7m	LENGDE 7-8m	LENGDE 8-10m	LENGDE 10-12m	LENGDE 12-14m	LENGDE 14-17m	LENGDE 17-19m	LENGDE 19-22m	MOTOR SYKKEL	VOKSNE	HONNØR /BARN	TURER	GJENST BILER	PBE
JAN		5.9	50.0									1.1	-24.7	-15.9		9.8
FEB		18.4	-20.0								-90.0	-18.2	-9.9	-40.0		13.4
MAR		-33.4			-14.3	100.0					-20.0	-53.2	-57.9	-43.4		-33.8
APR		-9.7	125.0					-60.0			155.6	-27.5	-34.3	2.8		-15.1
MAI		6.0	60.0	-30.0	-57.1			-50.0			-80.0	10.5	11.0	10.1		-2.4
JUN	-75.0	4.2	240.0	-63.6	-50.0							-12.4	8.3	8.4	20.0	1.3
JUL		10.6	25.0	137.5	22.2						-81.8	-10.5	40.2	-10.4		12.7
AUG		0.1	-64.7	175.0	-50.0			-83.3			-75.0	79.1	10.7	-3.9		-7.2
SEP		-10.5	27.8	-7.7	-35.7			-50.0				6.6	-9.7	0.4		-20.3
OKT		-4.2	260.0	-14.3	-33.3							-10.1	12.1	10.2		-6.1
NOV		-13.7	157.1	20.0	400.0			100.0				-0.9	36.3	-18.0		5.0
DES	100.0	-5.5	233.3		125.0							-3.9	20.5	-10.7		8.1
2008	-45.5	-2.7	55.3	1.4	6.9	33.3		-45.5			-50.5	-2.6	1.3	-9.0	20.0	-4.0

VARIASJONSKURVER TAKSTGRUPPER

ÅRSVARIASJON

FYLKE : 20 Finnmark SELSKAP : 1 FFR FINMARK FYLKESREDERI
 SAMBAND : 9 FRA : ØKSFJORD TIL : TVERRFJORD
 STREKNING :

VEGTYPE :

År:2008

Mnd	LENGDE < 5.0m	LENGDE 5-6m	LENGDE 6-7m	LENGDE 7-8m	LENGDE 8-10m	LENGDE 10-12m	LENGDE 12-14m	LENGDE 14-17m	LENGDE 17-19m	LENGDE 19-22m	MOTOR SYKKE	VOKSNE	HONNØR /BARN	TURER	GJENST BILER	PBE
JAN		280	5	4								158	232	90		311
FEB		242	4	3	1							103	143	81		270
MAR		350		1	3							199	256	91		374
APR		276										125	157	83		283
MAI		339	3	1	3			5	1			210	220	99		415
JUN		525	9	6		1		1	3		4	312	355	115	4	617
JUL		698	5	8	13	1			2		6	556	601	128	11	826
AUG		473	7	12	2		2				4	298	248	110		557
SEP		366	1	11				2			2	237	221	112	1	424
OKT		297	3	5	6				1		1	138	194	99		359
NOV		279	1	10	1							154	149	93		321
DES		321	2	2	3							187	170	98	4	352
2008		4446	40	63	32	2	2	8	7		17	2677	2946	1199	20	5109

TRAFIKKVERDIER

TAKSTGRUPPE

FYLKE : 20 Finnmark SELSKAP : 1 FFR FINMARK FYLKESREDERI
 SAMBAND : 9 FRA : ØKSFJORD TIL : TVERRFJORD
 STREKNING :

År:2008

	ÅDT	YDT	HDT
Lengde < 5.0m			
Lengde 5.01 - 6.0m	12	12	12
Lengde 6.01 - 7.0m	0	0	0
Lengde 7.01 - 8.0m	0	0	0
Lengde 8.01 - 10.0m	0	0	0
Lengde 10.01 - 12.0m	0	0	0
Lengde 12.01 - 14.0m	0	0	0
Lengde 14.01 - 17.0m	0	0	0
Lengde 17.01 - 19.0m	0	0	0
Lengde 19.01 - 22.0m			
Motorsykkel	0	0	0
Voksne	7	7	8
Honnør/barn	8	7	10
Turer	3	3	4
Gjenstående biler	0	0	0
Sum PBE	14	14	13

BEGRENSET TAKSTGRUPPEINDEKS

FYLKE : 20 Finnmark SELSKAP : 1 FFR FINMARK FYLKESREDERI
 SAMBAND : 9 FRA : ØKSFJORD TIL : TVERRFJORD
 STREKNING :

VEGTYPE :

BEREGNINGSÅR : 2008

BASISÅR : 2007

	LENGDE < 5.0m	LENGDE 5-6m	LENGDE 6-7m	LENGDE 7-8m	LENGDE 8-10m	LENGDE 10-12m	LENGDE 12-14m	LENGDE 14-17m	LENGDE 17-19m	LENGDE 19-22m	MOTOR SYKKE	VOKSNE	HONNØR /BARN	TURER	GJENST BILER	PBE
JAN	32.1	400.0	33.3									10.5	96.6	4.7		21.2
FEB	39.1	33.3	-66.7	-50.0								-14.2	20.2	24.6		23.1
MAR	37.3		-80.0									50.8	60.0	12.3		26.6
APR	4.9											-22.4	-5.4	10.7		0.9
MAI	17.3		-50.0									14.1	25.7	25.3		34.2
JUN	31.3	80.0	-14.3									27.3	2.3	3.6	-20.0	35.7
JUL	74.9	66.7	60.0	333.3							500.0	77.6	83.8	47.1	266.7	86.5
AUG	9.2	75.0	50.0	-33.3							33.3		-5.0	2.8		12.3
SEP	4.3	-83.3	57.1									8.2	15.1	16.7		-4.2
OKT	-11.1		66.7	200.0								-22.9	12.8	-1.0		-1.9
NOV	-11.7		66.7	-66.7								17.6	0.7			-9.7
DES	-2.4	-50.0	-50.0									-22.4	-5.0	7.7		-5.1
2008		18.4	21.2	6.8	52.6						100.0	13.1	24.6	12.0	87.5	19.1

VARIASJONSKURVER TAKSTGRUPPER

ÅRSVARIASJON

FYLKE : 20 Finnmark SELSKAP : 1 FFR FINMARK FYLKESREDERI
 SAMBAND : 10 FRA : ØKSFJORD TIL : BERGSFJORD
 STREKNING :

VEGTYPE :

År:2008

Mnd	LENGDE < 5.0m	LENGDE 5-6m	LENGDE 6-7m	LENGDE 7-8m	LENGDE 8-10m	LENGDE 10-12m	LENGDE 12-14m	LENGDE 14-17m	LENGDE 17-19m	LENGDE 19-22m	MOTOR SYKKEL	VOKSNE	HONNØR /BARN	TURER	GJENST BILER	PBE
JAN		155	3	1	9						1	107	116	111		205
FEB		103			11						3	64	80	91		150
MAR		259	1		10			4	2		23	225	197	121	6	355
APR		141	4	2	6			16			5	121	85	109		301
MAI		240	10		8			2	3		2	195	158	125		344
JUN		352	5	4	11				6		2	272	278	145		482
JUL	5	543	6	7	8				2		1	374	446	162		647
AUG		382	9	2	9				4			250	312	143	4	491
SEP		266	14	4	14			2	6		3	172	190	138		443
OKT		181	10		15				2			153	158	125		288
NOV		166	11	5	17							121	144	124		280
DES		159	10	3	9	1					1	120	140	104		237
2008	5	2947	83	28	127	1		24	25		41	2174	2304	1498	10	4223

TRAFIKKVERDIER

TAKSTGRUPPE

FYLKE : 20 Finnmark SELSKAP : 1 FFR FINMARK FYLKESREDERI
 SAMBAND : 10 FRA : ØKSFJORD TIL : BERGSFJORD
 STREKNING :

År:2008

	ÅDT	YDT	HDT
Lengde < 5.0m	0	0	
Lengde 5.01 - 6.0m	8	9	7
Lengde 6.01 - 7.0m	0	0	0
Lengde 7.01 - 8.0m	0	0	0
Lengde 8.01 - 10.0m	0	0	0
Lengde 10.01 - 12.0m	0	0	
Lengde 12.01 - 14.0m			
Lengde 14.01 - 17.0m	0	0	
Lengde 17.01 - 19.0m	0	0	0
Lengde 19.01 - 22.0m			
Motorsykkkel	0	0	0
Voksne	6	6	6
Honnør/barn	6	6	7
Turer	4	4	4
Gjenstående biler	0	0	0
Sum PBE	12	13	8

BEGRENSET TAKSTGRUPPEINDEKS

FYLKE : 20 Finnmark SELSKAP : 1 FFR FINMARK FYLKESREDERI
 SAMBAND : 10 FRA : ØKSFJORD TIL : BERGSFJORD
 STREKNING :

VEGTYPE :

BEREGNINGSÅR : 2008

BASISÅR : 2007

	LENGDE < 5.0m	LENGDE 5-6m	LENGDE 6-7m	LENGDE 7-8m	LENGDE 8-10m	LENGDE 10-12m	LENGDE 12-14m	LENGDE 14-17m	LENGDE 17-19m	LENGDE 19-22m	MOTOR SYKKEL	VOKSNE	HONNØR /BARN	TURER	GJENST BILER	PBE
JAN		10.7	200.0	-66.7	28.6						-50.0	-7.8	33.3	-0.9		4.0
FEB					83.3						-40.0	-21.0	116.2	8.3		-19.8
MAR		66.0	-83.3					-33.3				114.3	55.1	18.6		28.5
APR		-36.5	-20.0		-14.3						-16.7	-36.6	-37.5	-6.8		2.2
MAI		9.1	100.0		100.0			50.0				58.5	14.5	14.7		19.0
JUN		-2.2	-44.4	-63.6	-8.3			200.0				19.3	2.2	-4.0		-6.1
JUL		2.6	-14.3	75.0				-33.3			-66.7	-5.3	-5.5	14.9		0.3
AUG		12.4	80.0									16.8	12.6	7.5		11.3
SEP		-8.3	180.0	-50.0	55.6			-50.0	-50.0		200.0	6.2	0.5	7.0		-12.4
OKT		-18.1	-16.7		66.7							2.7	7.5	0.8		-14.3
NOV		24.8	120.0		41.7							10.0	50.0	13.8		30.3
DES		-5.4	25.0	200.0	125.0						-50.0	10.1	19.7	-1.0		12.6
2008		2.3	22.1	-27.6	30.9			-40.0	-7.4		-23.8	9.6	10.0	5.8		2.7

VARIASJONSKURVER TAKSTGRUPPER

ÅRSVARIASJON

FYLKE : 20 Finnmark SELSKAP : 2 FJORD1 MRF AS
 SAMBAND : 4 FRA : ØKSFJORD TIL : HASVIK
 STREKNING :

VEGTYPE :

År:2008

Mnd	LENGDE < 5.0m	LENGDE 5-6m	LENGDE 6-7m	LENGDE 7-8m	LENGDE 8-10m	LENGDE 10-12m	LENGDE 12-14m	LENGDE 14-17m	LENGDE 17-19m	LENGDE 19-22m	MOTOR SYKKEL	VOKSNE	HONNØR /BARN	TURER	GJENST BILER	PBE
JAN		712	10	34	71	14	12	31	21	1	2	415	297	166		1707
FEB		624	3	22	91	7	7	46	31		1	449	291	143		1768
MAR		917	4	45	130	12	19	104	44	2	5	589	531	161	5	2954
APR		822	9	64	114	25	10	86	66		2	586	339	160	2	2914
MAI		1171	10	91	128	54	5	52	49		5	1191	703	162		3123
JUN		1314	31	92	137	43	21	77	23	2	11	1469	915	176	2	3374
JUL		2006	53	113	127	41	31	34	24		33	2082	1548	173	66	3882
AUG		1630	32	84	137	23	17	41	34		16	1538	1145	188	13	3366
SEP		1184	14	71	121	16	12	82	27	2	2	969	723	163	7	2956
OKT		902	7	38	103	25	9	45	28		4	572	570	173		2226
NOV		714	7	17	76	20	5	32	9	1		451	386	152		1560
DES		721	4	17	75	13	2	16	10			573	416	138		1383
2008		12717	184	688	1310	293	150	646	366	8	81	10884	7864	1955	95	31213

TRAFIKKVERDIER

TAKSTGRUPPE

FYLKE : 20 Finnmark SELSKAP : 2 FJORD1 MRF AS
 SAMBAND : 4 FRA : ØKSFJORD TIL : HASVIK
 STREKNING :

År:2008

	ÅDT	YDT	HDT
Lengde < 5.0m			
Lengde 5.01 - 6.0m	35	38	29
Lengde 6.01 - 7.0m	1	1	0
Lengde 7.01 - 8.0m	2	2	1
Lengde 8.01 - 10.0m	4	5	1
Lengde 10.01 - 12.0m	1	1	0
Lengde 12.01 - 14.0m	0	1	0
Lengde 14.01 - 17.0m	2	2	1
Lengde 17.01 - 19.0m	1	1	0
Lengde 19.01 - 22.0m	0	0	0
Motorsykkkel	0	0	0
Voksne	30	31	27
Honnør/barn	21	21	23
Turer	5	6	4
Gjenstående biler	0	0	0
Sum PBE	85	102	52

BEGRENSET TAKSTGRUPPEINDEKS

FYLKE : 20 Finnmark SELSKAP : 2 FJORD1 MRF AS
 SAMBAND : 4 FRA : ØKSFJORD TIL : HASVIK
 STREKNING :

VEGTYPE :

BEREGNINGÅR : 2008

BASISÅR : 2007

	LENGDE < 5.0m	LENGDE 5-6m	LENGDE 6-7m	LENGDE 7-8m	LENGDE 8-10m	LENGDE 10-12m	LENGDE 12-14m	LENGDE 14-17m	LENGDE 17-19m	LENGDE 19-22m	MOTOR SYKKEL	VOKSNE	HONNØR /BARN	TURER	GJENST BILER	PBE
JAN	48.0		30.8	-21.1	133.3	1100.0	40.9	23.5			100.0	6.4	18.8	11.4		31.0
FEB	22.1	-88.9	-29.0	-15.0			-9.8	3.3				12.0	21.8	1.4		-1.0
MAR	21.8	-84.6	-8.2	35.4	-29.4		8.3	-17.0			-58.3	-10.8	35.8	-2.4	400.0	12.6
APR	7.2	28.6	6.7	46.2	19.0		13.2	50.0			100.0	-21.4	-33.5	3.2	-33.3	24.2
MAI	3.9	-44.4	30.0	18.5	107.7		-25.7	-22.2				5.6	8.7	-0.6		2.7
JUN	5.2	82.4	-8.0	-2.1	138.9	950.0	250.0	-4.2			-15.4	15.7	-8.9	4.1		27.3
JUL	13.5	253.3	-29.8	24.5	57.7		-33.3	71.4			37.5	15.2	-0.9	-2.8	144.4	15.7
AUG	19.9	60.0	-4.5	-2.1	-8.0	240.0	-43.8	209.1			60.0	15.0	3.1	8.7		10.4
SEP	4.3	-58.8	-26.0	23.5	6.7	1100.0	110.3	145.5			-66.7	1.9	2.7		250.0	24.0
OKT	1.2	-53.3	-37.7	-1.9	25.0		73.1	100.0			-33.3	4.0	31.9	6.8		13.3
NOV	-4.7	250.0	-19.0	-31.5	81.8	-28.6	18.5	-35.7				-8.7	-23.6	-7.3		-8.2
DES	0.6		-5.6	2.7	225.0	-80.0	-20.0	-28.6				18.6	5.3	-5.5		-4.1
2008		10.5	-5.6	-11.9	5.0	49.5	165.4	12.7	18.4		2.6	6.5	1.5	1.4	142.4	12.9

VARIASJONSKURVER TAKSTGRUPPER

ÅRSVARIASJON

FYLKE : 20 Finnmark SELSKAP : 2 FJORD1 MRF AS
 SAMBAND : 9 FRA : ØKSFJORD TIL : TVERRFJORD
 STREKNING :

VEGTYPE :

År:2008

Mnd	LENGDE < 5.0m	LENGDE 5-6m	LENGDE 6-7m	LENGDE 7-8m	LENGDE 8-10m	LENGDE 10-12m	LENGDE 12-14m	LENGDE 14-17m	LENGDE 17-19m	LENGDE 19-22m	MOTOR SYKKEL	VOKSNE	HONNØR /BARN	TURER	GJENST BILER	PBE
JAN		325	5	13	7							193	224	91		411
FEB		206	2	11	11							124	168	75		292
MAR		306		26	9							199	304	87		425
APR		275	1	11	10							154	171	92		356
MAI		343	5	20	13			8	2			195	255	92		550
JUN		346	6	27	17		1	14	3		3	266	312	79		651
JUL		501	8	34	24	1	1	1	2		4	399	452	73		764
AUG		364	4	30	16		2	4	1		5	228	268	87		584
SEP		351	5	35	15	1		10				287	224	102		612
OKT		372	3	20	17	2		1	4		1	248	227	111		568
NOV		290	4	16	5							167	153	96		373
DES		250	2	5	8			2	2			169	120	94		340
2008		3929	45	248	152	4	4	40	14		13	2629	2878	1079		5928

TRAFIKKVERDIER

TAKSTGRUPPE

FYLKE : 20 Finnmark SELSKAP : 2 FJORD1 MRF AS
 SAMBAND : 9 FRA : ØKSFJORD TIL : TVERRFJORD
 STREKNING :

År:2008

	ÅDT	YDT	HDT
Lengde < 5.0m			
Lengde 5.01 - 6.0m	11	13	5
Lengde 6.01 - 7.0m	0	0	0
Lengde 7.01 - 8.0m	1	1	0
Lengde 8.01 - 10.0m	0	1	0
Lengde 10.01 - 12.0m	0	0	0
Lengde 12.01 - 14.0m	0	0	0
Lengde 14.01 - 17.0m	0	0	0
Lengde 17.01 - 19.0m	0	0	0
Lengde 19.01 - 22.0m	0	0	0
Motorsykkkel	0	0	0
Voksne	7	9	4
Honnør/barn	8	9	5
Turer	3	4	1
Gjenstående biler			
Sum PBE	16	21	7

BEGRENSET TAKSTGRUPPEINDEKS

FYLKE : 20 Finnmark SELSKAP : 2 FJORD1 MRF AS
 SAMBAND : 9 FRA : ØKSFJORD TIL : TVERRFJORD
 STREKNING :

VEGTYPE :
 BEREGNINGSÅR : 2008
 BASISÅR : 2007

	LENGDE < 5.0m	LENGDE 5-6m	LENGDE 6-7m	LENGDE 7-8m	LENGDE 8-10m	LENGDE 10-12m	LENGDE 12-14m	LENGDE 14-17m	LENGDE 17-19m	LENGDE 19-22m	MOTOR SYKKEL	VOKSNE	HONNØR /BARN	TURER	GJENST BILER	PBE
JAN	63.3			18.2	16.7							15.6	67.2	7.1		55.1
FEB	2.5			-38.9	-42.1							-29.5	54.1	-5.1		-15.2
MAR	35.4			160.0	-64.0							8.2	63.4			9.6
APR	6.2	-75.0		-64.5	66.7							-30.6	-35.2	8.2		-15.4
MAI	23.4	150.0		-20.0	30.0							-11.4	4.5	3.4		35.1
JUN	21.4			58.8	70.0			1300.0	-25.0			33.7	19.1	6.8		48.2
JUL	13.6	14.3		36.0	118.2						33.3	6.1	-15.7	-15.1		30.5
AUG	-2.9	300.0		-9.1	33.3						150.0	-5.0	-14.1	1.2		10.1
SEP	2.6	-44.4			7.1			150.0				17.1	10.3	13.3		5.4
OKT	20.0	-25.0		5.3	54.5			-50.0				48.5	-1.3	18.1		16.6
NOV	7.8	100.0		33.3	-50.0							9.9	-25.7	-2.0		1.5
DES	5.9			-75.0	100.0							7.6	-34.1	20.5		6.1
2008		14.8	2.6	-3.1	10.1			257.1	-12.5		80.0	5.0	0.3	4.7		15.4

8. RANGERING AV STREKNINGER

I dette kapittelet rangerer vi de 20 største strekningene i 2008 målt etter forskjellige kriterier.

8.1 De mest trafikkerte strekningene målt ved ÅDT sum kjøretøy (inkl. motorsykel)

Nr	Fra navn	Til navn	Vegident	Lengde (meter)	LETTE BILER	TUNGE BILER	SUM KJ.	PBE	PERS.	PBE/KJ.
1 2 1 1	MOSS	HORTEN	RS 19	10500	3343	743	4086	8543	3720	2,1
11 4 1 1	MORTAVIKA	ARSVÅGEN	ES 39	9240	2790	516	3307	6108	3714	1,9
12 8 2 1	HALHJEM	SANDVIKVÅG	ES 39	21700	1934	356	2289	4199	3129	1,8
16 1 9 1	FLAKK	RØRVIK	RS 715	7200	1993	139	2132	2797	1885	1,3
15 1 5 1	ØRSNESET	MAGERHOLM	RS 60	3590	1930	184	2114	3020	1777	1,4
15 1 18 1	HAREID	SULASUNDET	RS 61	7750	1891	191	2083	3031	1533	1,5
15 1 21 4	MOLDE	VESTNES	ES 39	11350	1606	280	1886	3400	1886	1,8
11 3 10 1	LAUVVIK	OANES	RS 13	2900	1476	74	1550	1845	1327	1,2
14 1 9 1	MANNHELLER	FODNES	RS 5	3280	1283	229	1512	2637	1786	1,7
11 3 5 1	STAVANGER	TAU	RS 13	14600	1364	121	1485	2092	2372	1,4
15 1 1 1	FESTØYA	SOLAVÅGEN	ES 39	4250	1189	204	1393	2420	1278	1,7
14 1 3 3	LAVIK	OPPEDAL	ES 39	5100	1123	206	1329	2448	1534	1,8
14 1 5 1	LOTE	ANDA	ES 39	2100	999	170	1169	2008	1081	1,7
12 1 11 1	HATVIK	VENJANESET	RS 552	3200	999	93	1091	1497	1104	1,4
15 1 9 1	SØLSNES	ÅFARNES	RS 64	3140	875	181	1056	2002	1122	1,9
12 1 15 1	BRURAVIK	BRIMNES	RS 7	2400	885	118	1004	1482	1463	1,5
15 1 2 1	VOLDA	FOLKESTAD	ES 39	3140	867	120	987	1617	1007	1,6
15 1 22 1	AUKRA	HOLLINGSHOLME	RS 662	3040	864	67	931	1216	710	1,3
15 1 14 1	BREMSNES	KRISTIANSUND	RS 64	4630	791	43	834	1006	1116	1,2
15 1 11 1	HALSA	KANESTRAUM	ES 39	5500	726	87	813	1260	805	1,6

8.2 De mest trafikkerte strekningene målt ved antall ÅDT personer

Nr	Fra navn	Til navn	Vegident	Lengde (meter)	LETTE BILER	TUNGE BILER	SUM KJ.	PBE	PERS.	PERS/KJ.
1 2 1 1	MOSS	HORTEN	RS 19	10500	3343	743	4086	8543	3720	0,9
11 4 1 1	MORTAVIKA	ARSVÅGEN	ES 39	9240	2790	516	3307	6108	3714	1,1
12 8 2 1	HALHJEM	SANDVIKVÅG	ES 39	21700	1934	356	2289	4199	3129	1,4
11 3 5 1	STAVANGER	TAU	RS 13	14600	1364	121	1485	2092	2372	1,6
15 1 21 4	MOLDE	VESTNES	ES 39	11350	1606	280	1886	3400	1886	1,0
16 1 9 1	FLAKK	RØRVIK	RS 715	7200	1993	139	2132	2797	1885	0,9
14 1 9 1	MANNHELLER	FODNES	RS 5	3280	1283	229	1512	2637	1786	1,2
15 1 5 1	ØRSNESET	MAGERHOLM	RS 60	3590	1930	184	2114	3020	1777	0,8
14 1 3 3	LAVIK	OPPEDAL	ES 39	5100	1123	206	1329	2448	1534	1,2
15 1 18 1	HAREID	SULASUNDET	RS 61	7750	1891	191	2083	3031	1533	0,7
12 1 15 1	BRURAVIK	BRIMNES	RS 7	2400	885	118	1004	1482	1463	1,5
11 3 10 1	LAUVVIK	OANES	RS 13	2900	1476	74	1550	1845	1327	0,9
15 1 1 1	FESTØYA	SOLAVÅGEN	ES 39	4250	1189	204	1393	2420	1278	0,9
15 1 9 1	SØLSNES	ÅFARNES	RS 64	3140	875	181	1056	2002	1122	1,1
15 1 14 1	BREMSNES	KRISTIANSUND	RS 64	4630	791	43	834	1006	1116	1,3
12 1 11 1	HATVIK	VENJANESET	RS 552	3200	999	93	1091	1497	1104	1,0
14 1 5 1	LOTE	ANDA	ES 39	2100	999	170	1169	2008	1081	0,9
15 1 2 1	VOLDA	FOLKESTAD	ES 39	3140	867	120	987	1617	1007	1,0
15 1 11 1	HALSA	KANESTRAUM	ES 39	5500	726	87	813	1260	805	1,0
15 1 4 2	EIDSDAL	LINGE	RS 63	2550	469	41	510	623	796	1,6

8.3 Streknings med høyest trafikkarbeid i 2008

Nr	Fra navn	Til navn	Vegident	Lengde (meter)	LETTE BILER	TUNGE BILER	SUM KJ.	PBE	PERS.	TRAFARB. KJTKM.
12 8 2 1	HALHJEM	SANDVIKVÅG	ES 39	21700	1934	356	2289	4199	3129	18 179 696
1 2 1 1	MOSS	HORTEN	RS 19	10500	3343	743	4086	8543	3720	15 702 498
11 4 1 1	MORTAVIKA	ARSVÅGEN	ES 39	9240	2790	516	3307	6108	3714	11 183 745
11 3 5 1	STAVANGER	TAU	RS 13	14600	1364	121	1485	2092	2372	7 935 246
15 1 21 4	MOLDE	VESTNES	ES 39	11350	1606	280	1886	3400	1886	7 834 633
15 1 18 1	HAREID	SULASUNDET	RS 61	7750	1891	191	2083	3031	1533	5 908 430
16 1 9 1	FLAKK	RØRVIK	RS 715	7200	1993	139	2132	2797	1885	5 618 246
18 6 6 1	BOGNES	LØDINGEN	RS 85	23700	326	91	417	876	533	3 617 141
12 1 10 4	KROKEIDE	HUFTHAMARGAVL	RS 546	13000	640	55	695	927	634	3 306 810
18 6 9 1	BODØ	MOSKENES	RS 0	94300	69	22	91	183	244	3 140 756
15 1 5 1	ØRSNESET	MAGERHOLM	RS 60	3590	1930	184	2114	3020	1777	2 777 669
14 1 3 3	LAVIK	OPPEDAL	ES 39	5100	1123	206	1329	2448	1534	2 480 711
15 1 1 1	FESTØYA	SOLAVÅGEN	ES 39	4250	1189	204	1393	2420	1278	2 166 812
12 1 5 1	HALHJEM	VÅGE	RS 49	12460	410	27	438	546	434	1 997 438
14 1 9 1	MANNHELLER	FODNES	RS 5	3280	1283	229	1512	2637	1786	1 815 126
12 1 18 4	SKJERSHOLMANE	RANAVIK	RS 0	14290	306	41	347	533	287	1 814 859
11 3 10 1	LAUVVIK	KANES	RS 13	2900	1476	74	1550	1845	1327	1 645 170
15 1 11 1	HALSA	KANESTRAUM	ES 39	5500	726	87	813	1260	805	1 636 569
11 3 1 1	RANDASBERG	SKUDENESHAVN	RS 0	25470	142	12	154	218	224	1 435 591
15 1 14 1	BREMSNES	KRISTIANSUND	RS 64	4630	791	43	834	1006	1116	1 413 280

8.4 Streknings med ÅDT>100 og høyest tungtrafikkandel

Nr	Fra navn	Til navn	Vegident	Lengde (meter)	LETTE BILER	TUNGE BILER	SUM KJ.	PBE	PERS.	TUNGTR. ANDEL i %
18 6 7 1	KJØPSVIK	DRAG	RS 0	13600	82	49	131	438	133	37,4
18 6 6 1	BOGNES	LØDINGEN	RS 85	23700	326	91	417	876	533	21,8
18 6 5 1	BOGNES	SKARBERGET	ES 6	7960	283	78	361	723	418	21,6
10 1 1 1	LAUNES	KVELLANDSTRAND	RS 469	1300	272	69	341	385	331	20,2
19 2 2 1	LYNGSEIDET	OLDERDALEN	RS 91	12600	142	33	175	264	346	18,9
1 2 1 1	MOSS	HORTEN	RS 19	10500	3343	743	4086	8543	3720	18,2
18 6 12 1	KILBOGHAMN	JEKTVIK	RS 17	18500	86	18	104	172	130	17,3
15 1 9 1	SØLSNES	ÅFARNES	RS 64	3140	875	181	1056	2002	1122	17,1
12 1 1 3	KVANNDAL	UTNE	RS 550	5600	490	95	585	1037	674	16,2
11 4 1 1	MORTAVIKA	ARSVÅGEN	ES 39	9240	2790	516	3307	6108	3714	15,6
12 8 2 1	HALHJEM	SANDVIKVÅG	ES 39	21700	1934	356	2289	4199	3129	15,6
14 1 3 3	LAVIK	OPPEDAL	ES 39	5100	1123	206	1329	2448	1534	15,5
14 1 9 1	MANNHELLER	FODNES	RS 5	3280	1283	229	1512	2637	1786	15,1
16 3 7 1	BREKSTAD	VALSET	RS 0	6000	359	63	422	717	421	14,9
15 1 21 4	MOLDE	VESTNES	ES 39	11350	1606	280	1886	3400	1886	14,8
15 1 1 1	FESTØYA	SOLAVÅGEN	ES 39	4250	1189	204	1393	2420	1278	14,6
14 1 1 1	HELLA	DRAGSVIK	RS 55	1800	252	43	294	488	324	14,6
14 1 5 1	LOTE	ANDA	ES 39	2100	999	170	1169	2008	1081	14,5
17 6 2 1	LEVANGER	HOKSTAD	RS 0	9080	133	22	155	257	226	14,2
18 2 12 1	MELBU	FISKEBØL	ES 0	8300	193	31	224	357	289	13,8

8.5 De lengste strekningene

Nr	Fra navn	Til navn	Vegident	Lengde (meter)	LETTE BILER	TUNGE BILER	SUM KJ.	PBE	PERS.	PBE/ KJ.
18 6 3 2	BODØ	RØST	RS 0	109 000	6	5	11	35	24	3,14
18 6 9 1	BODØ	MOSKENES	RS 0	94 300	69	22	91	183	244	2,00
18 6 3 1	BODØ	VÆRØY	RS 0	86 300	7	5	12	36	20	3,11
18 6 3 5	RØST	MOSKENES	RS 0	73 000	2	0	2	5	6	2,05
18 2 7 12	STOKKVÅGEN	TRÆNA	RS 0	45 260	7	3	9	21	10	2,26
18 6 2 1	OSAN	SKUTVIK	RS 81	44 000	14	4	18	31	44	1,76
18 6 3 3	VÆRØY	RØST	RS 80	43 100	1	0	1	2	2	1,90
18 6 2 3	SKROVA	SKUTVIK	RS 81	39 000	1	1	2	9	1	4,99
20 1 10 1	ØKSFJORD	SØR-TVERRFJORD	FS 0	39 000	5	0	5	6	6	1,27
18 2 7 9	STOKKVÅGEN	LOVUND	FS 0	38 900	15	12	26	93	26	3,55
18 6 16 20	NORDNESØY	JEKTVIK	FS 0	35 000	1	0	2	3	2	1,60
18 2 7 3	ONØYA	TRÆNA	FS 0	34 600	0	0	0	0	0	2,06
18 6 3 4	VÆRØY	MOSKENES	RS 0	34 400	5	1	6	13	13	2,07
20 1 10 10	ØKSFJORD	BERGSFJORD	FS 71	33 500	3	0	4	5	6	1,32
18 2 7 13	STOKKVÅGEN	SELVÆR	FS 0	33 000	1	0	1	1	0	1,70
18 6 16 18	RØDØY	NORDNESØY	FS 0	33 000	0	0	0	0	1	1,06
18 6 16 19	NORDNESØY	KILBOGHAMN	RS 0	33 000	1	0	1	1	1	1,47
11 3 7 80	HANASAND	HEBNES	RS 0	32 410	2	0	2	3	3	1,18
11 3 7 55	HANASAND	JELSA	RS 0	30 740	1	0	1	1	1	1,41
11 3 7 56	HANASAND	NEDSTRAND	RS 0	30 010	1	0	1	1	1	1,32

9. SAMBANDS-OG STREKNINGSOVERSIKT FOR 2008

9.1 Sambandsoversikt for 2008

Følgende samband er det rapportert trafikk på for året 2008 i minst 3 md. med aktive strekninger.

Nr.		Fra navn	Til navn	Samb. kategori	Str. ant	Antall md. med trafikk
Østfold						
1	2	1 MOSS	HORTEN	RS	1	12
Buskerud						
6	1	1 SVELVIK	VERKET	RS	1	12
Vest-Agder						
10	1	1 LAUNES	KVELLANDSTRAND	RS	1	12
10	1	3 ANDABELØY	ABELSNES	FS	1	12
Rogaland						
11	3	1 RANDABERG	SKUDENESHAVN	RS	1	12
11	3	2 SAND	ROPEID	RS	1	12
11	3	5 STAVANGER	TAU	RS	1	12
11	3	7 HANASAND	JELSA /FINNØYSAMB	FS	72	12
11	3	8 RANDABERG	KVITSØY/SKUDENESH	RS	1	12
11	3	9 RANDABERG	KVITSØY	RS	1	12
11	3	10 LAUVVIK	OANES	RS	1	12
11	3	11 HJELMELAND	NESVIK	RS	3	12
11	4	1 MORTAVIKA	ARSVÅGEN	ES	1	12
Hordaland						
12	1	1 KINSARVIK	KVANNDAL	RS	3	12
12	1	2 GJERMUNDSHAVN	VARALDSØY	RS	3	12
12	1	3 SKÅNEVIK	UTÅKER	RS	3	12
12	1	4 JEKTEVIK	HODNANES	RS	3	12
12	1	5 HALHJEM	VÅGE	RS	1	12
12	1	7 BUAVÅG	LANGEVÅG	RS	1	12
12	1	10 KROKEIDE	AUSTEVOLLSHELLA	RS	1	12
12	1	11 HATVIK	VENJANESET	RS	1	12
12	1	13 JONDAL	TØRVIKBYGD	RS	1	12
12	1	15 BRURAVIK	BRIMNES	RS	1	12
12	1	18 RANAVIK	SUNDE	RS	6	12
12	1	19 HUSAVIK	SANDVIKVÅG	RS	1	12
12	1	20 FJELLBERG	FJELLBERGØY	FS	9	12
12	1	21 KLOKKARVIK	HJELLESTAD	RS	6	12
12	1	22 LEIRVÅG	SLØVÅGEN	RS	3	12
12	1	23 FEDJE	SÆVRØY	RS	1	12
12	3	1 MASFJORDNES	DUESUND	RS	1	12
12	6	1 BREISTEIN	VALESTRANDFOSS	RS	1	12
12	8	2 HALHJEM	SANDVIKVÅG	ES	1	12

Nr.		Fra navn	Til navn	Samb. kategori	Str. ant	Antall md. med trafikk
Sogn og Fjordane						
14	1	1 HELLA	DRAGSVIK/VANGSNE:	RS	3	12
14	1	3 LAVIK	OPPEDAL	RS	1	12
14	1	5 LOTE	ANDA	RS	1	12
14	1	7 KRAKHELLA	RYSJEDALSVIKA/RUT	RS	6	12
14	1	8 DALE	EIKENES	RS	1	12
14	1	9 MANNHELLER	FODNES	RS	1	12
14	1	10 ISANE	STÅRHEIM	RS	1	12
14	1	11 MÅLØY	OLDEIDE	RS	3	12
14	1	13 ASKVOLL	GJERVIK/FURE/VÆRL	RS	5	12
14	1	15 SMØRHAMN	KJELKENES	RS	1	12
14	1	16 NÅRA	DALØY	FS	1	12
Møre og Romsdal						
15	1	1 FESTØYA	SOLEVÅGEN	RS	3	12
15	1	2 VOLDA	FOLKESTAD	RS	1	12
15	1	4 EIDSDAL	LINGE	RS	1	12
15	1	5 ØRSNESET	MAGERHOLM	RS	1	12
15	1	6 GEIRANGER	HELLESYLT	RS	1	6
15	1	7 ÅRVIKA	KOPARNES	RS	1	12
15	1	9 SØLSNES	ÅFARNES	RS	1	12
15	1	11 HALSA	KANESTRAUM	RS	1	12
15	1	14 BREMSNES	KRISTIANSUND	RS	1	12
15	1	15 VOLDA	LAUVSTAD	RS	1	12
15	1	17 LEKNESET	SÆBØ	RS	8	12
15	1	18 HAREID	SULESUND	RS	1	12
15	1	20 BRATTVÅG	DRYNA	RS	6	12
15	1	21 MOLDE	VESTNES	RS	1	12
15	1	22 AUKRA	HOLLINGSHOLM	RS	1	12
15	1	25 KVANNE	RYKKJEM	RS	1	12
15	1	28 SEIVIKA	TØMMERVÅGEN	RS	1	12
15	1	29 SKJELTENE	HARAMSØYA	RS	4	12
15	1	31 LARSNESET	ÅRAM	FS	6	12
15	1	32 MOLDE	SEKKEN	FS	1	12
15	1	34 ARASVIKA	HENNSET	FS	1	12
15	1	40 SOLHOLMEN	MORDALSVÅGEN	RS	3	12
15	1	41 STRANDA	LIABYGDA	RS	1	12
15	1	42 AUKAN	EDØY	RS	1	12
15	1	45 FINNØYA	SANDØYA	FS	10	12
15	1	53 VALLDAL	GEIRANGER	RS	1	3
Sør-Trøndelag						
16	1	4 KIRKHOLMEN	LINESØY	RS	1	12
16	1	6 FRØYA-SAMBANDET		FS	?	12
16	1	9 FLAKK	RØRVIK	RS	1	12
16	1	10 DJUPFEST	TARVA	FS	1	12
16	3	7 BREKSTAD	VALSET	RS	1	12

Nr.		Fra navn	Til navn	Samb. kategori	Str. ant	Antall md. med trafikk
Nord-Trøndelag						
17	3	1 HOFLES	GEISNES	RS	2	12
17	3	2 ØLHAMMEREN	SEIERSTAD	RS	1	12
17	3	4 EIDSHAUG	GJERDINGA	KS	1	12
17	3	5 BORGANN	RAMSTADLANDET	KS	1	12
17	5	1 SKEI	GUTVIK	RS	1	12
17	6	2 LEVANGER	HOKSTAD	RS	1	12
Nordland						
18	1	2 VENNESUND	HOLM	RS	1	12
18	1	3 HORN	ANDDALSVÅG	RS	1	12
18	1	4 HORN	IGERØY	RS	3	12
18	1	5 IGERØY	TJØTTA	RS	1	12
18	2	1 TJØTTA	FORVIK	RS	14	12
18	2	3 LEVANG	NESNA	RS	1	12
18	2	4 SANDNESSJØEN	BJØRN	RS	3	12
18	2	6 HEMNESBERGET	LEIRVIKA	RS	5	12
18	2	7 ONØYA	STOKKVÅGEN	RS	12	12
18	2	8 DAGSVIK	MOSJØEN	FS	9	12
18	2	9 SOLFJELLSJØEN	VANDVE	FS	3	12
18	2	10 NESNA	NESNAØYENE	FS	6	12
18	2	11 SØVIK	HERØY	RS	6	12
18	2	12 MELBU	FISKEBØL	RS	1	12
18	2	13 DIGERMULEN	FINNVIK	FS	2	12
18	2	14 HANØY	KALJORD	FS	6	12
18	6	2 SVOLVÆR	SKUTVIK	RS	3	12
18	6	3 BODØ	VÆRØY	RS	6	12
18	6	5 BOGNES	SKARBERGET	RS	1	12
18	6	6 BOGNES	LØDINGEN	RS	1	12
18	6	7 DRAG	KJØPSVIK	RS	1	12
18	6	9 BODØ	MOSKENES	RS	1	12
18	6	11 FESTVÅG	MISTEN	RS	1	12
18	6	12 KILBOGHAMN	JEKTVIK	RS	3	12
18	6	13 FORØY	ÅGSKARET	RS	1	12
18	6	14 HORSDAL	SUND	FS	3	12
18	6	15 ØRNES	MELØYSUND	FS	9	12
18	6	16 NORDNESØY	KILBOGHAMN	RS	20	12
Troms						
19	1	1 HANSNES	STAKKVIK	FS	1	12
19	1	4 REFSNES	FLESNES	RS	1	12
19	1	5 STANGNES	SØRROLLNES	RS	1	12
19	1	8 HANSNES	SKÅNINGBUKT	RS	3	12
19	1	12 STORNES	BJØRNERÅ	RS	1	12
19	1	14 VIKRAN	LARSENG	RS	1	12
19	1	15 ROTSUND	HAVNNES	FS	3	12
19	1	16 FENES	AUSTNES	RS	3	12
19	1	17 MIKKELVIK	BROMNES	FS	1	12
19	1	18 BORKENES	KVEØY	FS	1	12
19	1	19 BELLVIK	VENGSØY	FS	1	12
19	1	20 STORSTEIN	LAUKSUNDSKARET	RS	3	12
19	2	1 SVENSBY	BREIVIKEIDET	RS	1	12
19	2	2 LYNGSEIDET	OLDERDALEN	RS	1	12
Finnmark						
20	1	7 NYVOLL	KORSFJORD	FS	1	12
20	1	8 AKKARFJORD	KJERRINGHOLMEN	FS	1	12
20	1	9 ØKSFJORD	TVERRFJORD	FS	1	12
20	1	10 ØKSFJORD	BERGSFJORD	FS	3	12
20	2	4 ØKSFJORD	HASVIK	RS	1	12
20	2	9 ØKSFJORD	TVERRFJORD	FS	1	12

9.2 Strekningsoversikt for 2008

Nr.		Fra navn	Til navn	Vegident	Lengde (m)	Antall måneder med trafikk			
1	2	1	1	MOSS	HORTEN	RS	19	10500	12
6	1	1	1	SVELVIK	VERKET	RS	319	184	12
10	1	1	1	LAUNES	KVELLANDSTRAND	RS	469	1300	12
10	1	3	1	ANDABELØY	ABELSNES	FS	919	1100	12
11	3	1	1	RANDASBERG	SKUDENESHAVN	RS	0	25470	12
11	3	2	1	SAND	ROPEID	RS	46	2200	12
11	3	5	1	STAVANGER	TAU	RS	13	14600	12
11	3	7	9	TALGJE	FOGN	FS	0	6300	12
11	3	7	11	TALGJE	HALSNØY	FS	0	12040	12
11	3	7	12	TALGJE	EIDSSUND	FS	0	15560	12
11	3	7	13	LADSTEIN	TALGJE	RS	519	2700	12
11	3	7	14	S.TALGJE	BJERGØY	FS	0	18000	9
11	3	7	15	TALGJE	NEDSTRAND	FS	0	27590	4
11	3	7	16	FOGN	JUDABERG	FS	0	4300	12
11	3	7	17	FOGN	HALSNØY	FS	0	8500	11
11	3	7	18	FOGN	OMBO	FS	0	11700	12
11	3	7	19	LADSTEIN	FOGN	RS	519	5400	12
11	3	7	20	FOGN	BJERGØY	FS	0	14100	9
11	3	7	21	FOGN	NEDSTRAND	FS	0	24000	12
11	3	7	22	JUDABERG	HALSNØY	RS	519	4630	12
11	3	7	23	JUDABERG	OMBO	FS	0	7500	12
11	3	7	25	JUDABERG	BJERGØY	FS	0	10600	12
11	3	7	26	JUDABERG	NEDSTRAND	RS	0	19800	12
11	3	7	27	HALSNØY	EIDSSUND	FS	0	3700	12
11	3	7	29	HALSNØY	BJERGØY	FS	0	6700	12
11	3	7	30	HALSNØY	NEDSTRAND	FS	0	16100	12
11	3	7	31	LADSTEIN	HANASAND	RS	519	3900	12
11	3	7	32	OMBO	BJERGØY	FS	0	5200	12
11	3	7	33	OMBO	NEDSTRAND	FS	0	14500	12
11	3	7	36	NESHEIM	NEDSTRAND	RS	519	10370	12
11	3	7	38	NORD-HIDLE	JUDABERG	FS	0	8300	12
11	3	7	39	NORD-HIDLE	NEDSTRAND	FS	0	12100	12
11	3	7	41	NORD-HIDLE	HALSNE	FS	0	5500	9
11	3	7	42	NORD-HIDLE	OMBO	FS	0	4500	12
11	3	7	43	NORD-HIDLE	NESHEIM	RS	519	1670	12
11	3	7	45	HELGØY	BJERGØY	FS	0	3700	12
11	3	7	47	HELGØY	S.TALGJE	FS	0	15000	10
11	3	7	48	HELGØY	FOGN	FS	0	12000	10
11	3	7	49	HELGØY	JUDABERG	FS	0	7000	12
11	3	7	50	HELGØY	HALSNØY	FS	0	5000	12
11	3	7	51	HELGØY	EIDSSUND	FS	0	6000	12
11	3	7	52	HELGØY	NEDSTRAND	FS	0	14000	12
11	3	7	53	HELGØY	NORD-HIDLE	RS	519	2410	12
11	3	7	55	HANASAND	JELSA	RS	0	30740	12
11	3	7	56	HANASAND	NEDSTRAND	RS	0	30010	12
11	3	7	57	HANASAND	NESHEIM	RS	0	18980	12
11	3	7	58	HANASAND	N. HIDLE	RS	0	17590	12
11	3	7	59	HANASAND	HELGØY	RS	0	15920	12
11	3	7	60	HANASAND	EIDSSUND	RS	0	17220	12
11	3	7	61	HANASAND	HALSNØY	RS	0	13980	12

Nr.		Fra navn	Til navn	Vegident	Lengde (m)	Antall måneder med trafikk			
11	3	7	62	HANASAND	JUDABERG	RS	0	9540	10
11	3	7	63	HANASAND	FOGN	RS	0	8330	12
11	3	7	64	HANASAND	TALGJE	RS	519	2600	12
11	3	7	65	JELSA	FOLDØY	RS	0	4630	12
11	3	7	66	JELSA	HEBNES	RS	0	5900	12
11	3	7	67	JELSA	NEDSTRAND	RS	0	9900	12
11	3	7	68	NESHEIM	JELSA	RS	0	12030	12
11	3	7	69	N.HIDLE	JELSA	RS	0	13520	10
11	3	7	70	HALSNØY	JELSA	RS	0	16850	10
11	3	7	71	JUDABERG	JELSA	RS	0	20740	12
11	3	7	72	FOLDØY	HEBNES	FS	0	1670	12
11	3	7	73	FOLDØY	NEDSTRAND	RS	0	6850	12
11	3	7	75	JUDABERG	FOLDØY	RS	0	19450	5
11	3	7	76	HANASAND	FOLDØY	RS	0	29260	12
11	3	7	77	HEBNES	NEDSTRAND	RS	0	7040	12
11	3	7	78	NESHEIM	HEBNES	FS	0	10650	12
11	3	7	79	FOGN	HEBNES	FS	0	24080	10
11	3	7	80	HANASAND	HEBNES	RS	0	32410	12
11	3	7	81	JUDABERG	HEBNES	RS	0	11110	12
11	3	7	82	HELGØY	JELSA	RS	0	15930	12
11	3	7	83	EIDSSUND	JELSA	RS	0	15190	8
11	3	7	84	FOGN	JELSA	RS	0	24260	6
11	3	7	86	EIDSSUND	HEBNES	FS	0	15000	10
11	3	7	87	HALSNØY	HEBNES	FS	0	16670	4
11	3	7	88	TALGJE	HEBNES	FS	0	28710	4
11	3	7	90	HELGØY	HEBNES	FS	0	15740	12
11	3	7	91	HEBNES	NORD-HIDLE	FS	0	13520	8
11	3	7	92	NESHEIM	FOLDØY	FS	0	10560	4
11	3	7	93	TALGJE	JELSA	RS	0	28890	8
11	3	8	2	KVITSØY	SKUDENESHAVN	RS	11	17830	12
11	3	9	2	RANDABERG	KVITSØY	RS	521	13300	12
11	3	10	1	LAUVVIK	OANES	RS	13	2900	12
11	3	11	1	HJELMELAND	NESVIK	RS	13	3000	12
11	3	11	2	NESVIK	SKIPAVIK	RS	13	3600	12
11	3	11	3	SKIPAVIK	HJELMELAND	FS	0	4440	12
11	4	1	1	MORTAVIKA	ARSVÅGEN	ES	39	9240	12
12	1	1	1	KINSARVIK	KVANNDAL	RS	13	12000	12
12	1	1	2	KINSARVIK	UTNE	RS	13	7400	12
12	1	1	3	KVANNDAL	UTNE	RS	550	5600	12
12	1	2	1	GJERMUNDSHAMN	LØFALLSTRAND	RS	48	7200	12
12	1	2	2	GJERMUNDSHAMN	VARALDSØY	FS	126	4800	12
12	1	2	3	LØFALLSTRAND	VARALDSØY	FS	126	9000	12
12	1	3	1	SKÅNEVIK	UTÅKER	RS	48	5900	12
12	1	3	2	SKÅNEVIK	SUNDE I MATRE	FS	40	7500	12
12	1	3	3	UTÅKER	SUNDE I MATRE	FS	40	3500	12
12	1	4	2	JEKTEVIK	NORDHUGLO	FS	56	3500	12
12	1	4	3	JEKTEVIK	HODNANES	RS	49	2200	12
12	1	4	6	HODNANES	NORDHUGLO	FS	56	2400	12
12	1	5	1	HALHJEM	VÅGE	RS	49	12460	12
12	1	7	1	BUAVÅG	LANGEVÅG	RS	541	5820	12
12	1	10	4	KROKEIDE	HUFTHAMARGAVL	RS	546	13000	12
12	1	11	1	HATVIK	VENJANESET	RS	552	3200	12
12	1	13	1	JONDAL	TØRVIKBYGD	RS	550	5600	12
12	1	15	1	BRURAVIK	BRIMNES	RS	7	2400	12
12	1	18	3	RANAVIK	SUNDE	RS	544	3800	9

Nr.	Fra navn	Til navn	Vegident	Lengde (m)	Antall måneder med trafikk				
12	1	18	4	SKJERSHOLMANE	RANAVIK	RS	0	14290	12
12	1	18	5	SKJERSHOLMANE	SUNDE	RS	0	16200	10
12	1	18	7	RANAVIK	HODNANES	RS	0	11200	10
12	1	18	8	SUNDE	JEKEVIK	RS	0	13700	3
12	1	18	9	RANAVIK	JEKTEVIK	RS	0	13200	11
12	1	19	2	HUSAVIK	SANDVIKVÅG	RS	546	6500	12
12	1	20	1	LEIRVIK	FJELLBERG	FS	62	12800	12
12	1	20	2	LEIRVIK	FJELLBERGØY	FS	0	13000	12
12	1	20	3	LEIRVIK	SYDNES	FS	0	15000	11
12	1	20	4	FJELLBERG	FJELLBERGØY	FS	62	1100	12
12	1	20	5	FJELLBERG	SYDNES	FS	0	3000	12
12	1	20	6	FJELLBERG	UTBJOA	FS	0	11300	12
12	1	20	7	FJELLBERGØY	UTBJOA	FS	0	11100	12
12	1	20	8	SYDNES	UTBJOA	FS	62	10000	12
12	1	20	9	FJELLBERGØY	SYDNES	FS	62	2400	12
12	1	21	1	KLOKKARVIK	HJELLESTAD	RS	555	6500	12
12	1	21	2	KLOKKARVIK	LERØY	KS	0	1200	12
12	1	21	3	KLOKKARVIK	BJELKARØY	KS	0	5000	12
12	1	21	4	HJELLESTAD	LERØY	KS	0	4900	12
12	1	21	5	HJELLESTAD	BJELKARØY	KS	0	2000	12
12	1	21	6	LERØY	BJELKARØY	RS	0	2000	10
12	1	22	1	LEIRVÅG	SLØVÅG	RS	0	5700	12
12	1	22	2	LEIRVÅG	SKIPAVIK	RS	0	5200	12
12	1	22	4	SLØVÅG	SKIPAVIK	FS	4	2220	12
12	1	23	1	FEDJE	SÆVRØY	RS	568	8700	12
12	3	1	1	MASFJORDNES	DUESUND	RS	57	750	12
12	6	1	1	BREISTEIN	VALESTRANDFOSSEN	RS	567	2500	12
12	8	2	1	HALHJEM	SANDVIKVÅG	ES	39	21700	12
14	1	1	1	HELLA	DRAGSVIK	RS	55	1800	12
14	1	1	2	HELLA	VANGSNES	RS	13	4300	12
14	1	1	5	VANGSNES	DRAGSVIK	RS	13	4850	12
14	1	3	3	LAVIK	OPPEDAL	ES	39	5100	12
14	1	5	1	LOTE	ANDA	ES	39	2100	12
14	1	7	1	KRAKHELLA	RYSJEDALSVIKA	RS	606	15500	12
14	1	7	2	RYSJEDALSVIKA	RUTLEDAL	RS	57	7000	12
14	1	7	3	RUTLEDAL	KRAKHELLA	RS	606	13150	12
14	1	7	4	KRAKHELLA	LOSNA	RS	0	5300	12
14	1	7	5	RYSJEDALSVIKA	LOSNA	RS	606	11000	12
14	1	7	6	RUTLEDAL	LOSNA	RS	606	8300	12
14	1	8	1	DALE	EIKENES	RS	609	5700	12
14	1	9	1	MANNHELLER	FODNES	RS	5	3280	12
14	1	10	1	ISANE	STÅRHEIM	RS	614	4400	12
14	1	11	1	MÅLØY	OLDEIDE	RS	616	7900	12
14	1	11	2	MÅLØY	HUSEVÅGØY	RS	616	3500	12
14	1	11	3	HUSEVÅGØY	OLDEIDE	RS	616	4400	12
14	1	13	1	ASKVOLL	GJERVIK	RS	608	3240	12
14	1	13	3	ASKVOLL	FURE	FS	61	5600	12
14	1	13	4	GJERVIK	FURE	FS	0	7300	12
14	1	13	5	ASKVOLL	VÆRLANDET	FS	365	19630	12
14	1	13	7	FURE	VÆRLANDET	FS	61	19000	12
14	1	15	6	SMØRHAMN	KJELKENES	RS	616	12500	12
14	1	16	2	DALØY	HALDORSNESET	FS	0	1200	12
15	1	1	1	FESTØYA	SOLAVÅGEN	ES	39	4250	12
15	1	1	2	SOLAVÅGEN	HUNDEIDVIKA	FS	0	6800	12
15	1	1	3	FESTØYA	HUNDEIDVIKA	FS	71	4800	12

Nr.		Fra navn	Til navn	Vegident	Lengde (m)	Antall måneder med trafikk			
15	1	2	1	VOLDA	FOLKESTAD	ES	39	3140	12
15	1	4	2	EIDSDAL	LINGE	RS	63	2550	12
15	1	5	1	ØRSNESET	MAGERHOLM	RS	60	3590	12
15	1	6	1	GEIRANGER	HELLESYLT	RS	60	19900	6
15	1	7	1	ÅRVIK	KOPARNESET	RS	61	2500	12
15	1	9	1	SØLSNES	ÅFARNES	RS	64	3140	12
15	1	11	1	HALSA	KANESTRAUM	ES	39	5500	12
15	1	14	1	BREMSNES	KRISTIANSUND	RS	64	4630	12
15	1	15	1	VOLDA	LAUVSTAD	RS	652	7510	12
15	1	17	1	LEKNESET	SÆBØ	RS	655	3130	12
15	1	17	2	LEKNESET	VIDDAL	FS	41	8600	12
15	1	17	3	STANDAL	LEKNESET	FS	65	9300	12
15	1	17	4	SKÅR	LEKNESET	RS	0	2680	11
15	1	17	5	TRANDAL	LEKNESET	FS	0	6700	12
15	1	17	7	STANDAL	SÆBØ	FS	65	8100	12
15	1	17	8	TRANDAL	SÆBØ	FS	0	6200	12
15	1	17	14	STANDAL	TRANDAL	FS	65	4060	12
15	1	18	1	HAREID	SULASUNDET	RS	61	7750	12
15	1	20	1	BRATTVÅG	DRYNA	RS	659	6250	12
15	1	20	3	BRATTVÅG	FJØRTOFTA	FS	152	11900	12
15	1	20	4	BRATTVÅG	HARØYA	RS	659	13200	12
15	1	20	6	DRYNA	FJØRTOFTA	RS	0	10500	12
15	1	20	7	DRYNA	HARØYA	RS	0	12150	12
15	1	20	10	HARØYA	FJØRTOFTA	FS	152	2600	12
15	1	21	4	MOLDE	VESTNES	ES	39	11350	12
15	1	22	1	AUKRA	HOLLINGSHOLMEN	RS	662	3040	12
15	1	25	1	KVANNE	RYKKJEM	RS	670	2400	12
15	1	28	1	SEIVIKA	TØMMERVÅG	RS	680	6500	12
15	1	29	9	SKJELTENE	LØVSØYA	RS	659	4400	12
15	1	29	10	SKJELTENE	HARAMSØYA	RS	659	5160	12
15	1	29	12	LØVSØYA	HARAMSØYA	RS	659	4500	12
15	1	29	13	SKJELTENE	KALVØYA	KS	0	9300	12
15	1	31	1	LARSNES	ÅRAM	FS	2	4100	12
15	1	31	3	LARSNES	VOKSA	FS	6	5500	12
15	1	31	4	LARSNES	KVAMSØYA	FS	0	7900	12
15	1	31	8	ÅRAM	VOKSA	FS	6	2300	12
15	1	31	9	ÅRAM	KVAMSØYA	RS	0	4890	12
15	1	31	16	VOKSA	KVAMSØYA	FS	7	3700	12
15	1	32	2	MOLDE	SEKKEN	FS	413	11100	12
15	1	34	1	ARASVIKA	HENNSET	RS	682	3200	12
15	1	40	1	SOLHOLMEN	MORDALSVÅGEN	RS	668	2700	12
15	1	40	2	SOLHOLMEN	AUKRA	FS	0	3600	12
15	1	40	3	AUKRA	MORDALSVÅG	RS	0	3600	12
15	1	41	1	STRANDA	LIABYGDA	RS	650	2940	12
15	1	42	1	AUKAN	EDØYA	RS	669	8140	12
15	1	45	1	SMÅGE	FINNØYA	FS	0	14400	12
15	1	45	2	SMÅGE	SANDØYA	ES	0	13190	12
15	1	45	3	SMÅGE	ONA	FS	212	14630	12
15	1	45	4	SMÅGE	ORTA	FS	212	6300	12
15	1	45	5	FINNØYA	SANDØYA	FS	211	4030	12
15	1	45	6	FINNØYA	ONA	RS	0	9140	12
15	1	45	7	FINNØYA	ORTA	RS	207	8400	12
15	1	45	8	SANDØYA	ONA	FS	212	6770	12
15	1	45	9	SANDØYA	ORTA	FS	212	7120	12
15	1	45	10	ONA	ORTA	RS	0	11920	11

Nr.			Fra navn	Til navn	Vegident	Lengde (m)	Antall måneder med trafikk		
15	1	53	1	VALLDAL	GEIRANGER	RS	0	25000	3
16	1	4	2	KIRKHOLMEN	LINESØY	FS	35	6000	12
16	1	6	1	FRØYA-SAMBANDET	FRØYA-SAMBANDET	FS	0	10000	12
16	1	9	1	FLAKK	RØRVIK	RS	715	7200	12
16	1	9	98	FLAKK AUTOPASSS	RØRVIK AUTOPASS	RS	715	7200	12
16	1	10	1	DJUPFEST	TARVA	FS	111	7700	12
16	3	7	1	BREKSTAD	VALSET	RS	0	6000	12
17	3	1	1	HOFLES	GEISNES	RS	776	1400	12
17	3	1	2	HOFLES	LUND	RS	769	8500	12
17	3	2	7	ØLHAMMEREN	SEIERSTAD	RS	777	1000	12
17	3	4	1	EIDSHAUG	GJERDINGA	KS	341	2800	12
17	3	5	1	BORGANN	RAMSTADLANDET	KS	351	6000	12
17	5	1	1	SKEI	GUTVIK	RS	771	4620	12
17	6	2	1	LEVANGER	HOKSTAD	RS	0	9080	12
18	1	2	1	VENNESUND	HOLM	RS	17	5500	12
18	1	3	1	HORN	ANNDALSVÅG	RS	17	4000	12
18	1	4	1	YLVINGEN	HORN	RS	0	10200	12
18	1	4	2	IGERØY	YLVINGEN	RS	0	4300	12
18	1	4	3	HORN	IGERØY	RS	839	13500	12
18	1	5	2	IGERØY	TJØTTA	RS	0	21760	12
18	2	1	1	TJØTTA	FORVIK	RS	17	17400	12
18	2	1	2	TJØTTA	VÅGSODDEN	FS	0	16500	12
18	2	1	3	TJØTTA	MINDLAND	FS	0	3920	12
18	2	1	4	FORVIK	VÅGSODDEN	FS	0	900	12
18	2	1	5	FORVIK	MINDLAND	FS	0	13000	12
18	2	1	6	VÅGSODDEN	MINDLAND	FS	0	12000	10
18	2	1	7	TJØTTA	STOKKASJØEN	FS	0	10500	12
18	2	1	8	FORVIK	STOKKASJØEN	FS	0	7600	12
18	2	1	9	TJØTTA	TRO	KS	0	5900	12
18	2	1	10	FORVIK	TRO	KS	0	9800	12
18	2	1	11	MINDLAND	TRO	KS	0	1970	12
18	2	1	12	MINDLAND	STOKKASJØEN	KS	0	6600	12
18	2	1	13	TRO	STOKKASJØEN	KS	0	5100	8
18	2	1	15	STOKKASJØEN	VÅGSODDEN	KS	0	7070	12
18	2	3	1	LEVANG	NESNA	RS	17	8500	12
18	2	4	1	SANDNESSJØEN	DØNNA	RS	809	8400	12
18	2	4	2	SANDNESSJØEN	LØKTA	FS	0	13900	12
18	2	4	3	DØNNA	LØKTA	FS	0	9300	12
18	2	6	1	HEMNESBERGET	LEIRVIKA	RS	808	6300	12
18	2	6	2	HEMNESBERGET	HESTNESET	RS	0	1300	12
18	2	6	3	HEMNESBERGET	BRENNEVIK	RS	0	2200	12
18	2	6	5	HESTNESET	LEIRVIKA	RS	0	7100	5
18	2	6	6	BRENNEVIK	LEIRVIKA	RS	0	4100	8
18	2	7	1	ONØYA	STOKKVÅGEN	FS	402	13240	12
18	2	7	3	ONØYA	TRÆNA	FS	0	34600	3
18	2	7	4	ONØYA	SENESET	FS	0	12300	12
18	2	7	5	STOKKVÅGEN	SENESET	RS	0	21590	12
18	2	7	9	STOKKVÅGEN	LOVUND	FS	0	38900	12
18	2	7	10	SENESET	LOVUND	FS	0	17600	12
18	2	7	11	ONØY	LOVUND	FS	0	22200	12
18	2	7	12	STOKKVÅGEN	TRÆNA	RS	0	45260	12
18	2	7	13	STOKKVÅGEN	SELVÆR	FS	0	33000	12
18	2	7	19	STOKKVÅGEN	INDRE-KVARØY	RS	0	17000	11
18	2	7	20	ONØYA	NORD-SOLVÆR		0	0	3
18	2	7	34	TRÆNA	SELVÆR	RS	0	11670	12

Nr.	Fra navn	Til navn	Vegident	Lengde (m)	Antall måneder med trafikk
18 2 8 1	HUNDÅLA	MOSJØEN	FS	146 15100	12
18 2 8 2	DAGSVIK	SØRNES	FS	0 7000	12
18 2 8 4	DAGSVIK	HUNDÅLA	FS	0 12200	12
18 2 8 8	DAGSVIK	VIKDAL	FS	0 20000	5
18 2 8 9	DAGSVIK	MOSJØEN	FS	0 25000	9
18 2 8 19	SØRNES	HUNDÅLA	FS	0 8000	8
18 2 8 22	SØRNES	MOSJØEN	FS	0 22000	12
18 2 8 33	HUNDÅLA	VIKDAL	FS	0 9100	10
18 2 8 36	VIKDAL	MOSJØEN	FS	0 7100	12
18 2 9 1	SOLFJELLSJØEN	SLAPØY	FS	0 6000	12
18 2 9 2	SOLFJELLSJØEN	HAVSTEIN	FS	0 9000	9
18 2 9 3	SOLFJELLSJØEN	VANDVE	FS	190 13000	12
18 2 10 1	NESNA	VIKHOLMEN	FS	0 3000	12
18 2 10 2	NESNA	HANDNESØY	FS	0 5200	12
18 2 10 3	NESNA	TOMMA	FS	0 8000	12
18 2 10 4	VIKHOLMEN	HADNESØY	FS	0 4200	12
18 2 10 5	VIKHOLMEN	TOMMA	FS	0 6900	12
18 2 10 6	HANDNESØY	TOMMA	FS	0 3000	12
18 2 11 1	SØVIK	AUSTBØ	RS	0 6200	12
18 2 11 2	SØVIK	HERØY	RS	0 8200	12
18 2 11 3	SØVIK	BRASØY	RS	0 12100	12
18 2 11 4	AUSTBØ	HERØY	RS	0 4900	12
18 2 11 5	AUSTBØ	BRASØY	RS	0 7600	11
18 2 11 6	HERØY	BRASØY	RS	0 8700	12
18 2 12 1	MELBU	FISKEBØL	ES	0 8300	12
18 2 13 1	DIGERMULEN	FINNVIK	FS	0 2300	12
18 2 13 2	DIGERMULEN	HANØY	FS	0 20000	3
18 2 14 1	HANØY	KALJORD	FS	18 8500	12
18 2 14 2	HANØY	BROTTØY	FS	18 3500	12
18 2 14 3	HANØY	LONKAN	FS	18 6900	12
18 2 14 4	BROTTØY	LONKAN	FS	0 7000	5
18 2 14 5	BROTTØY	KALJORD	FS	18 9000	12
18 2 14 6	LONKAN	KALJORD	FS	18 3000	12
18 6 2 1	OSAN	SKUTVIK	RS	81 44000	12
18 6 2 2	OSAN	SKROVA	RS	81 10700	12
18 6 2 3	SKROVA	SKUTVIK	RS	81 39000	12
18 6 3 1	BODØ	VÆRØY	RS	0 86300	12
18 6 3 2	BODØ	RØST	RS	0 109000	12
18 6 3 3	VÆRØY	RØST	RS	80 43100	12
18 6 3 4	VÆRØY	MOSKENES	RS	0 34400	12
18 6 3 5	RØST	MOSKENES	RS	0 73000	12
18 6 3 99	Rundtur B-V-R-M-B	Rundtur B-V-R-M-B	RV	0 0	7
18 6 5 1	BOGNES	SKARBERGET	ES	6 7960	12
18 6 6 1	BOGNES	LØDINGEN	RS	85 23700	12
18 6 7 1	KJØPSVIK	DRAG	RS	0 13600	12
18 6 9 1	BODØ	MOSKENES	RS	0 94300	12
18 6 11 1	FESTVÅG	MISTEN	RS	8 2040	12
18 6 12 1	KILBOGHAMN	JEKTVIK	RS	17 18500	12
18 6 12 4	SØRFJORDEN	KILBOGHAMN	RS	0 4000	12
18 6 12 6	SØRFJORDEN	JEKTVIK	RS	0 18500	12
18 6 13 1	FORØY	ÅGSKARET	RS	17 3000	12
18 6 14 1	HORSDAL	SUND	FS	0 2200	12
18 6 14 2	HORSDAL	SØRARNØY	FS	0 9100	12
18 6 14 3	SUND	SØRARNØY	FS	0 9000	12
18 6 15 1	ØRNES	MELØYSUND	FS	4 9500	12

Nr.	Fra navn	Til navn	Vegident	Lengde (m)	Antall måneder med trafikk
18 6 15 2	MELØYSUND	VASSDALSVIK	FS	452 3500	12
18 6 15 3	ØRNES	VASSDALSVIK	FS	0 9200	12
18 6 15 4	ØRNES	BOLGA	FS	0 24000	12
18 6 15 5	ØRNES	STØTT	FS	0 17000	12
18 6 15 6	MELØYSUND	BOLGA	FS	0 16000	12
18 6 15 7	VASSDALSVIK	BOLGA	FS	0 16000	12
18 6 15 8	MELØYSUND	STØTT	FS	0 17000	4
18 6 15 9	VASSDALSVIK	STØTT	FS	0 17000	9
18 6 16 1	GJERØY	SELSØYVIK	FS	0 6000	12
18 6 16 2	GJERØY	RØDØY	FS	0 7000	12
18 6 16 3	STORSELSØY	SELSØYVIK	FS	0 9000	12
18 6 16 4	NORDNESØY	STORSELSØY	FS	0 9000	12
18 6 16 5	JEKTVIK	RØDØY	FS	0 11000	12
18 6 16 6	GJERØY	STORSELSØY	FS	0 11000	12
18 6 16 7	RØDØY	SELSØYVIK	FS	0 12100	12
18 6 16 8	JEKTVIK	GJERØY	FS	0 16000	12
18 6 16 9	JEKTVIK	SELSØYVIK	FS	0 16000	12
18 6 16 10	SELSØYVIK	NORDNESØY	FS	0 18000	12
18 6 16 11	NORDNESØY	GJERØY	FS	0 20000	12
18 6 16 12	SELSØYVIK	KILBOGHAMN	FS	0 20000	12
18 6 16 13	GJERØY	KILBOGHAMN	FS	0 20000	12
18 6 16 14	RØDØY	KILBOGHAMN	FS	0 20000	12
18 6 16 15	STORSELSØY	KILBOGHAMN	FS	0 24000	12
18 6 16 16	STORSELSØY	RØDØY	FS	0 13000	12
18 6 16 17	STORSELSØY	JEKTVIK	FS	0 26000	12
18 6 16 18	RØDØY	NORDNESØY	FS	0 33000	12
18 6 16 19	NORDNESØY	KILBOGHAMN	RS	0 33000	12
18 6 16 20	NORDNESØY	JEKTVIK	FS	0 35000	12
19 1 1 1	HANSNES	STAKKVIK	FS	0 2100	12
19 1 4 1	REFSNES	FLESNES	RS	83 5500	12
19 1 5 1	SØRROLLNES	STANGNES	RS	0 13500	12
19 1 8 1	HANSNES	SKÅNINGSBUKT	RS	863 13500	12
19 1 8 2	KARLSØY	SKÅNINGSBUKT	FS	863 7200	12
19 1 8 3	KARLSØY	HANSNES	FS	0 12600	12
19 1 12 1	STORNES	BJØRNERÅ	RS	867 3000	12
19 1 14 1	VIKRAN	LARSENG	RS	858 3000	12
19 1 15 1	ROTSUND	HAVNNES	FS	357 1945	12
19 1 15 2	ROTSUND	KLAUVNES	FS	0 15500	12
19 1 15 3	HAVNES	KLAUVNES	FS	0 16500	6
19 1 16 1	FENES	AUSTNES	RS	867 5200	12
19 1 16 2	FENES	ALTEVIK	FS	124 2800	12
19 1 16 3	ALTEVIK	AUSTNES	FS	124 5700	12
19 1 17 1	MIKKELVIK	BROMNES	FS	302 2700	12
19 1 18 1	BORKENES	KVEØY	FS	105 1900	12
19 1 19 1	BELLVIK	VENGSØY	FS	58 9200	12
19 1 20 1	STORSTEINEN	LAUKSUNDSKARET	RS	869 5930	12
19 1 20 2	STORSTEINEN	NIKKEBY	FS	0 4000	12
19 1 20 3	LAUKSUNDSKARET	NIKKEBY	FS	0 1540	12
19 2 1 1	SVENSBY	BREIVIKEIDET	RS	91 6200	12
19 2 2 1	LYNGSEIDET	OLDERDALEN	RS	91 12600	12
20 1 7 1	NYVOLL	KÅRSFJORD	FS	883 2600	12
20 1 8 1	AKKARFJORD	KJERRINGHOLM	FS	114 3600	12
20 1 9 1	ØKSFJORD	TVERRFJORD	FS	77 3000	12
20 1 10 1	ØKSFJORD	SØR-TVERRFJORD	FS	0 39000	12
20 1 10 2	BERGSFJORD	SØRTVERRFJORD	FS	0 5600	12
20 1 10 10	ØKSFJORD	BERGSFJORD	FS	71 33500	12
20 2 4 2	ØKSFJORD	HASVIK	RS	0 28000	12
20 2 9 1	ØKSFJORD	TVERRFJORD	FS	0 3000	12



Statens vegvesen

Håndbøker bestilles fra:

Statens vegvesen Vegdirektoratet
Publikasjonsekspedisjonen
Bok 8142 dep.
0033 Oslo

Telefon: 02030
Faks: 22 07 37 68
publvd@vegvesen.no