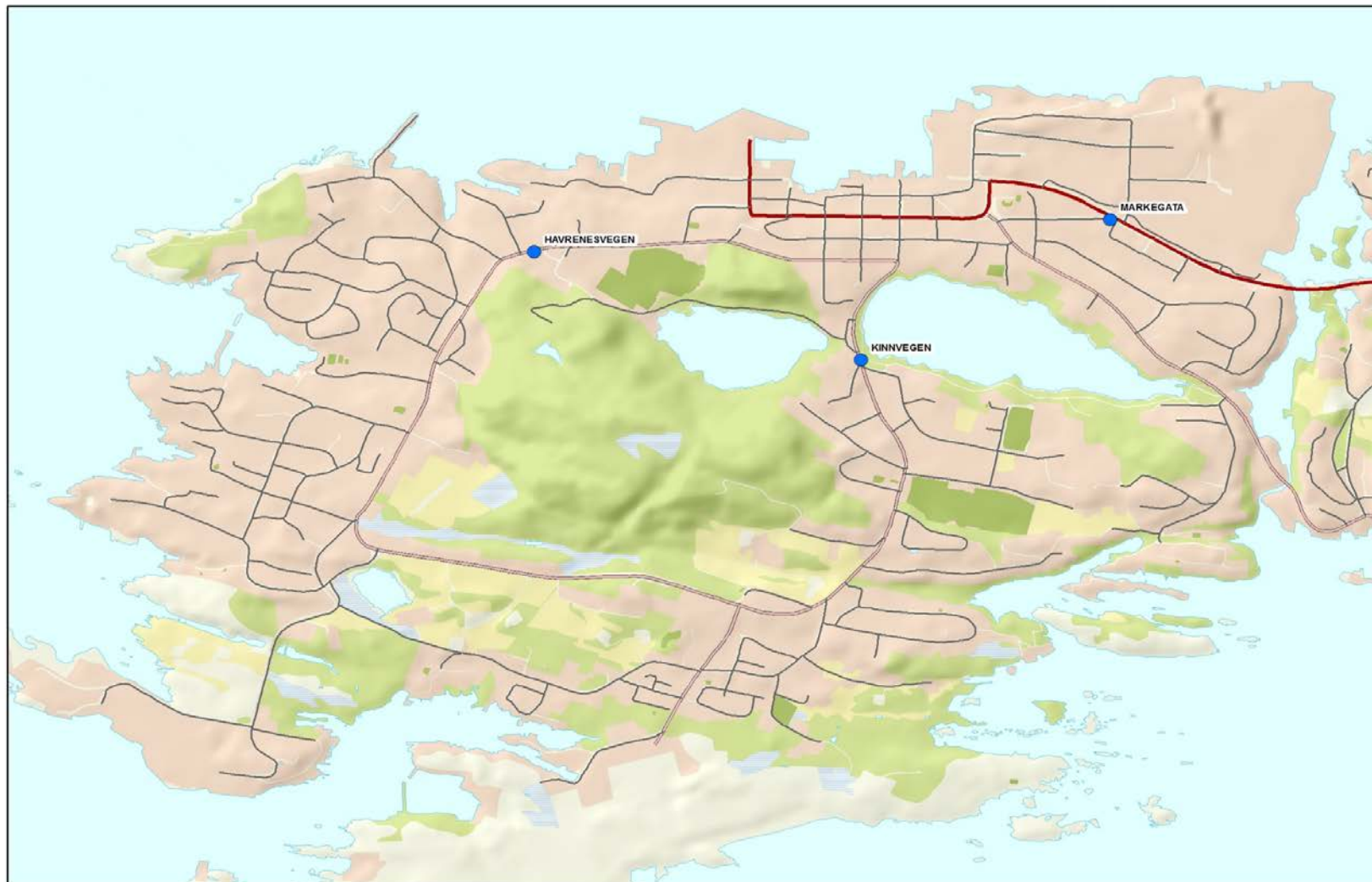


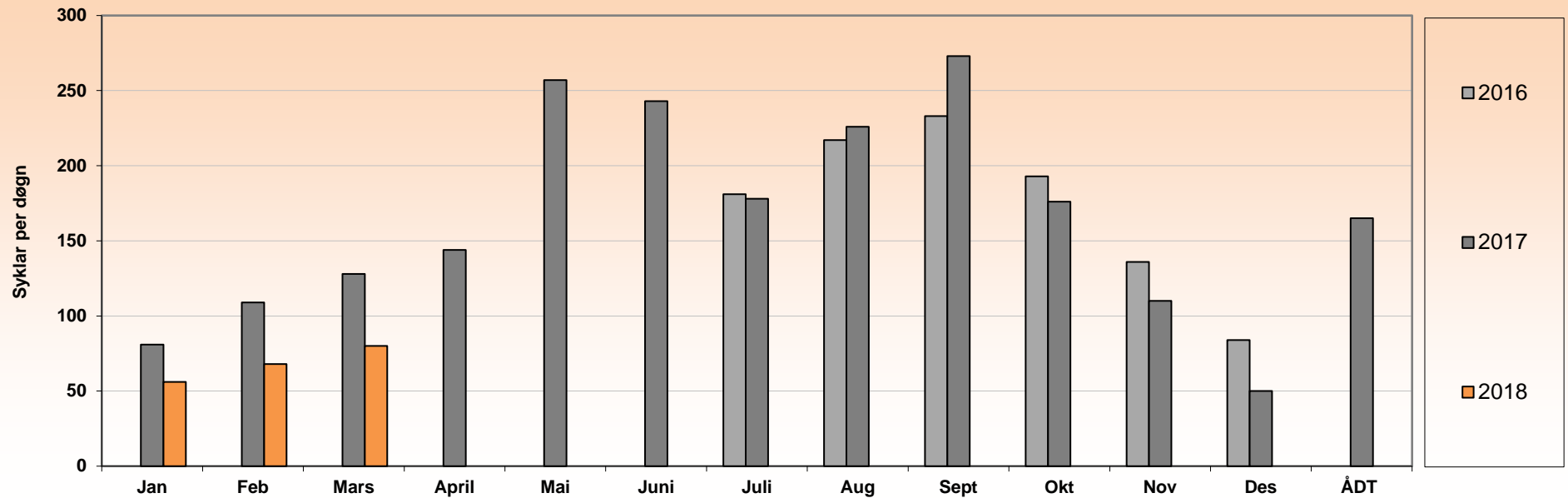
Kart over kontinuerlege sykkelregistreringspunkt i Førde



Kart over kontinuerlege sykkelregistreringspunkt i Florø



Års- og månedsdøgntrafikk E39 Førde vest (sykkelbyen Førde) 2016-2018



År	Jan	Feb	Mars	April	Mai	Juni	Juli	Aug	Sept	Okt	Nov	Des	ÅDT
2016	-	-	-	-	-	-	181	217	233	193	136	84	-
2017	81	109	128	144	257	243	178	226	273	176	110	50	165
2018	56	68	80										

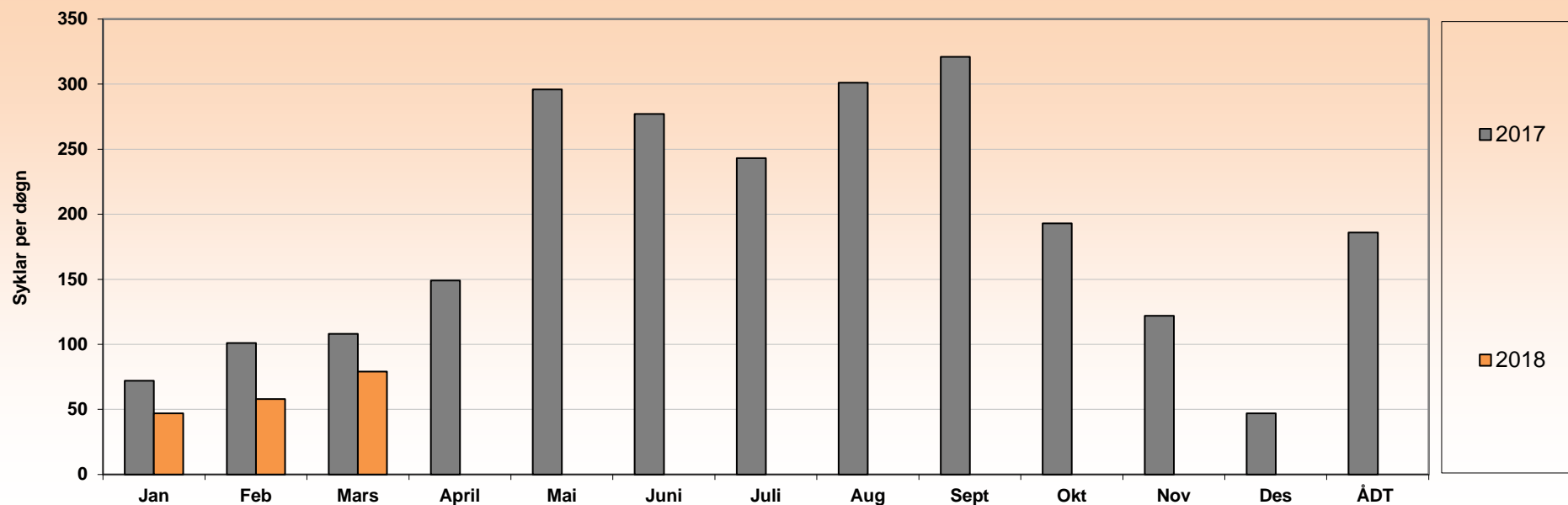
Kommentarar

NB! Data fra dei enkelte registreringspunkta er berre representativt for den plassen registreringa vart føreteke.

E39, hp210, km 1.440



Års- og månedsdøgntrafikk E39 Hafstad vest (sykkelbyen Førde) 2017-2018



År	Jan	Feb	Mars	April	Mai	Juni	Juli	Aug	Sept	Okt	Nov	Des	ÅDT
2017	72	101	108	149	296	277	243	301	321	193	122	47	186
2018	47	58	79										

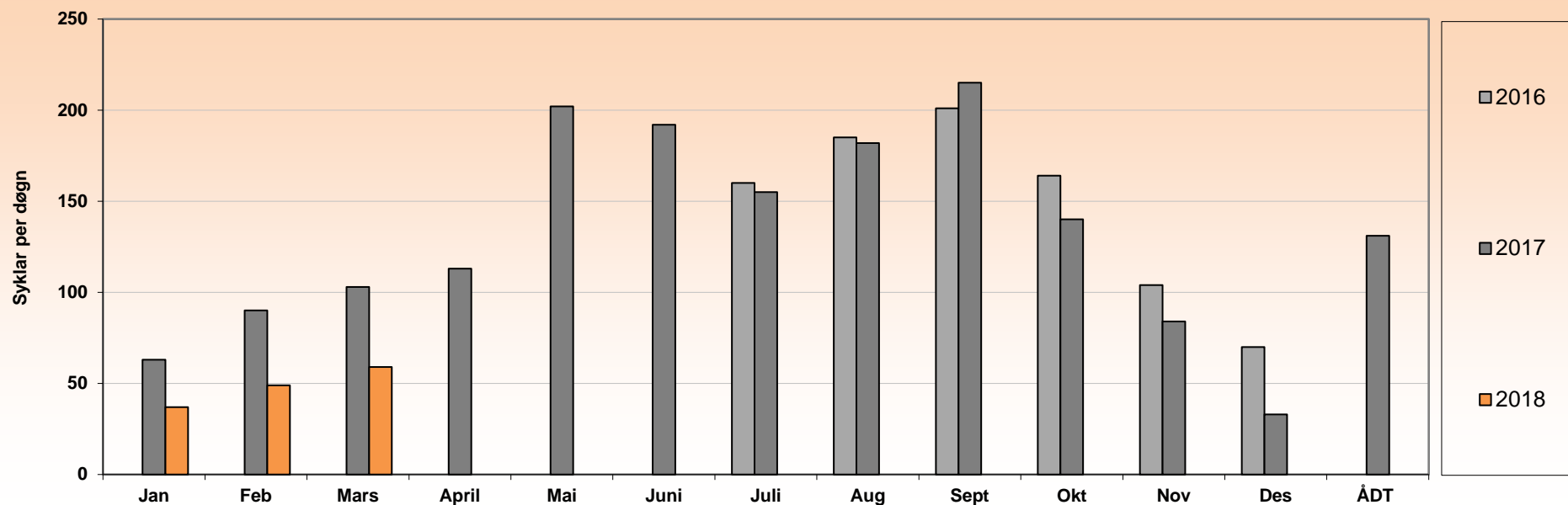
Kommentarar

NB! Data fra dei enkelte registreringspunkta er berre representativt for den plassen registreringa vart føreteke.

E39, hp21, km 2.310



Års- og månedsdøgntrafikk rg. 5 Storehagen bru (sykkelbyen Førde) 2016-2018



År	Jan	Feb	Mars	April	Mai	Juni	Juli	Aug	Sept	Okt	Nov	Des	ÅDT
2016	-	-	-	-	-	-	160	185	201	164	104	70	-
2017	63	90	103	113	202	192	155	182	215	140	84	33	131
2018	37	49	59										

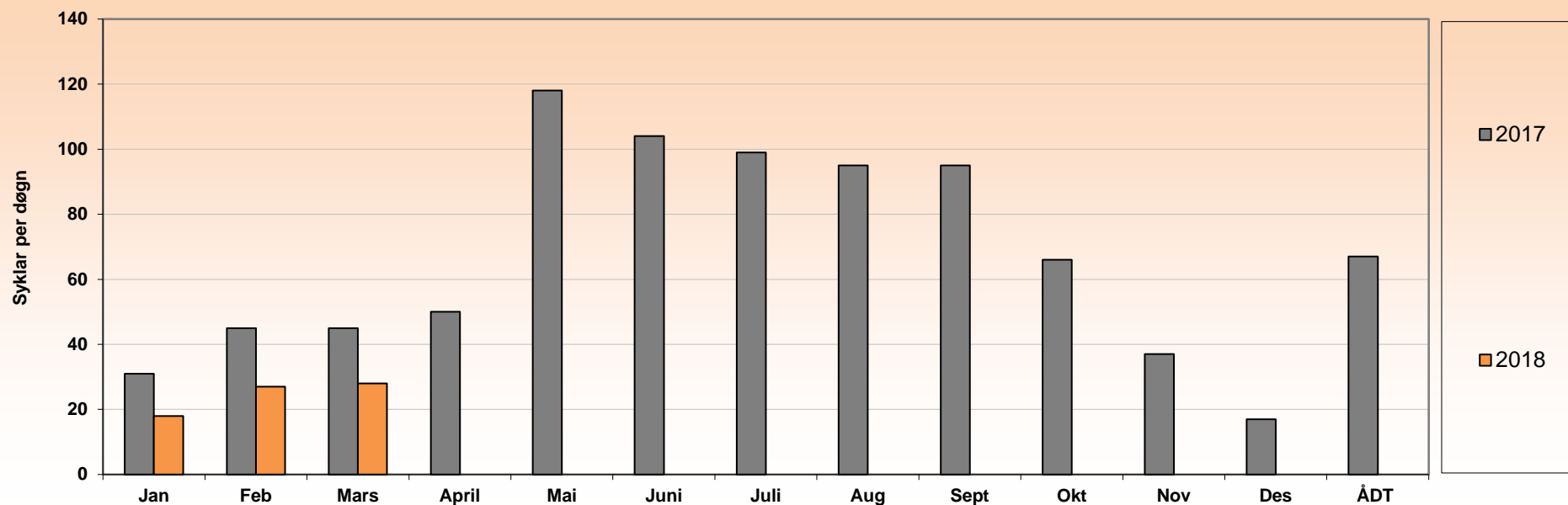
Kommentarar

NB! Data fra dei enkelte registreringspunkta er berre representativt for den plassen registreringa vart føreteke.

Rg. 5, hp17, km 0.060



Års- og månedsdøgntrafikk rg. 5 Øyrane (sykkelbyen Førde) 2017-2018



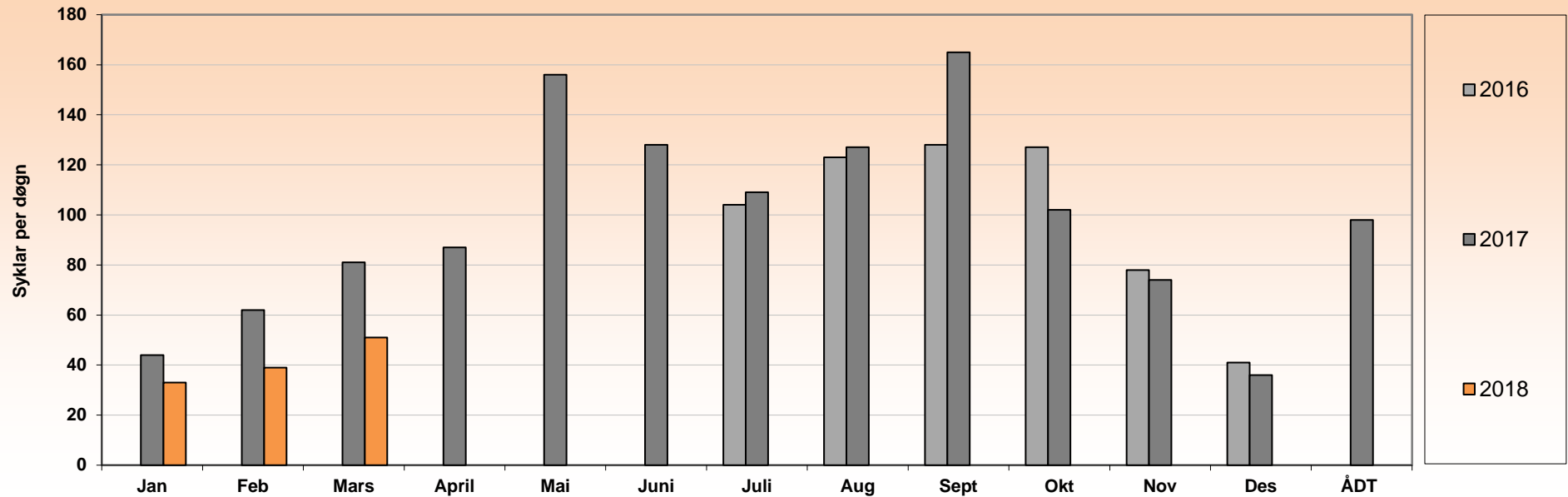
År	Jan	Feb	Mars	April	Mai	Juni	Juli	Aug	Sept	Okt	Nov	Des	ÅDT
2017	31	45	45	50	118	104	99	95	95	66	37	17	67
2018	18	27	28										

Kommentarar

NB! Data fra dei enkelte registreringspunkta er berre representativt for den plassen registreringa vart føreteke.

Rg. 5, hp17, km 0.890

Års- og månedsdøgntrafikk fg. 481 Angedalsvegen (sykkelbyen Førde) 2016-2018



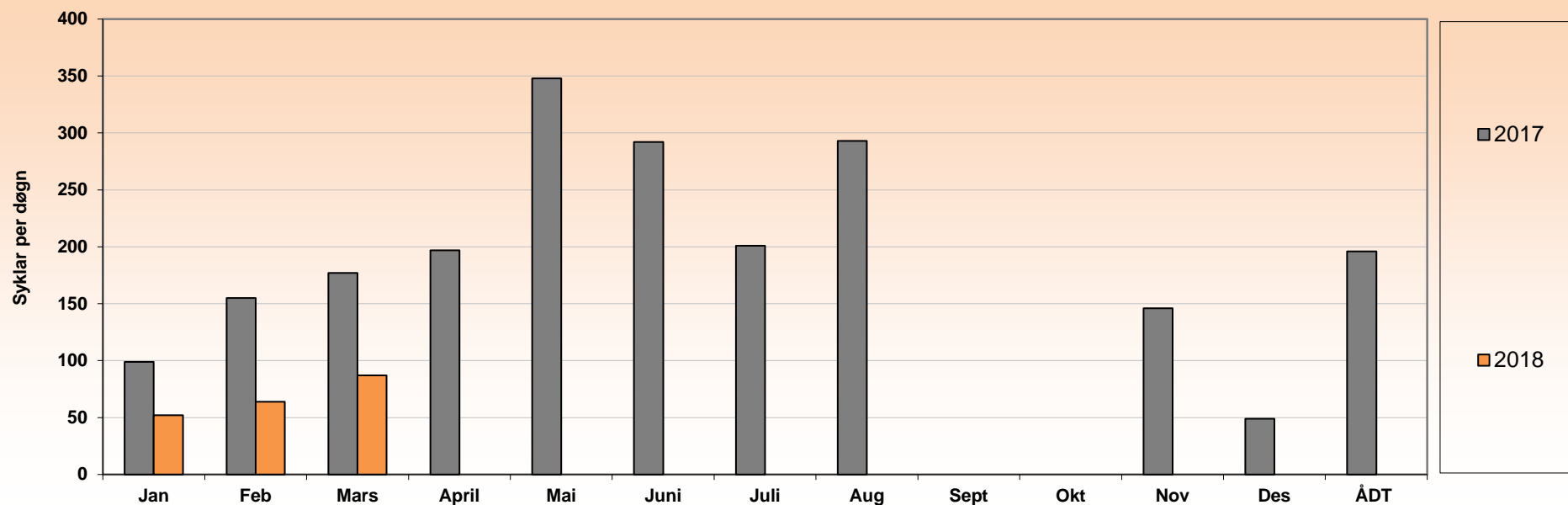
År	Jan	Feb	Mars	April	Mai	Juni	Juli	Aug	Sept	Okt	Nov	Des	ÅDT
2016	-	-	-	-	-	-	104	123	128	127	78	41	-
2017	44	62	81	87	156	128	109	127	165	102	74	36	98
2018	33	39	51										

Kommentarar

NB! Data fra dei enkelte registreringspunkta er berre representativt for den plassen registreringa vart føreteke.

Fg. 481, hp201, km 0.770

Års- og månedsdøgntrafikk fg. 481 Prestholten (sykkelbyen Førde) 2017-2018



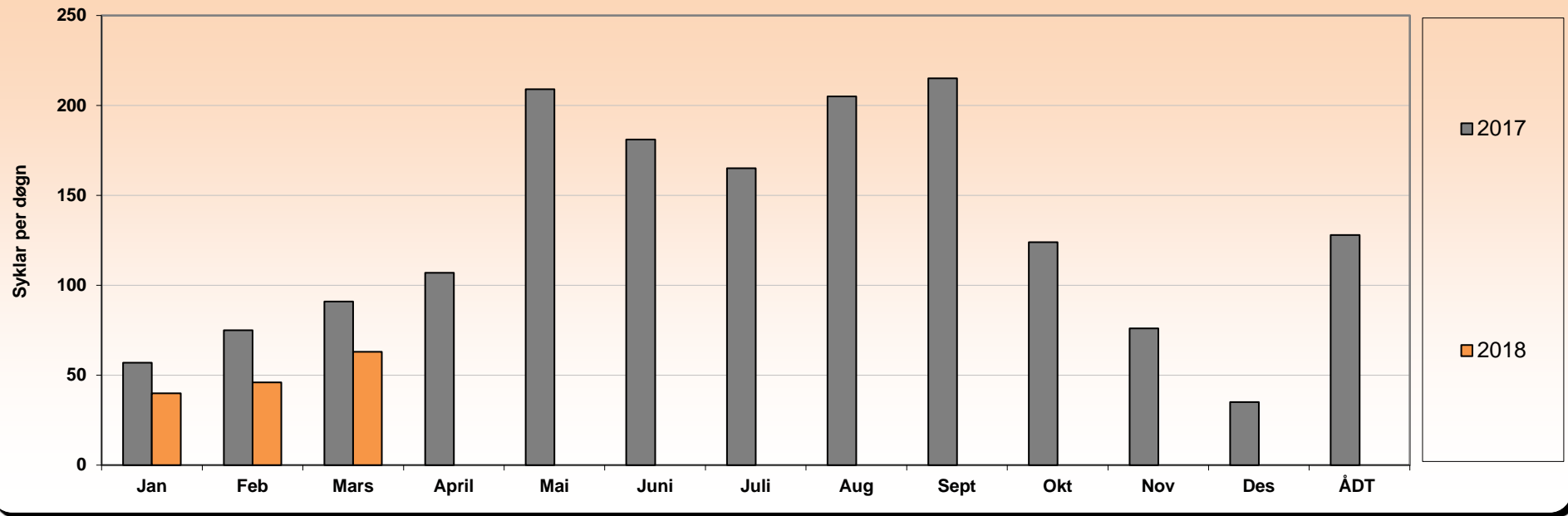
År	Jan	Feb	Mars	April	Mai	Juni	Juli	Aug	Sept	Okt	Nov	Des	ÅDT
2017	99	155	177	197	348	292	201	293	-	-	146	49	196
2018	52	64	87										

Kommentarar

NB! Data fra dei enkelte registreringspunkta er berre representativt for den plassen registreringa vart føreteke.

Fg. 481, hp20, km 1.390

Års- og månedsdøgntrafikk fg. 484 Brulandsvellene (sykkelbyen Førde) 2017-2018



År	Jan	Feb	Mars	April	Mai	Juni	Juli	Aug	Sept	Okt	Nov	Des	ÅDT
2017	57	75	91	107	209	181	165	205	215	124	76	35	128
2018	40	46	63										

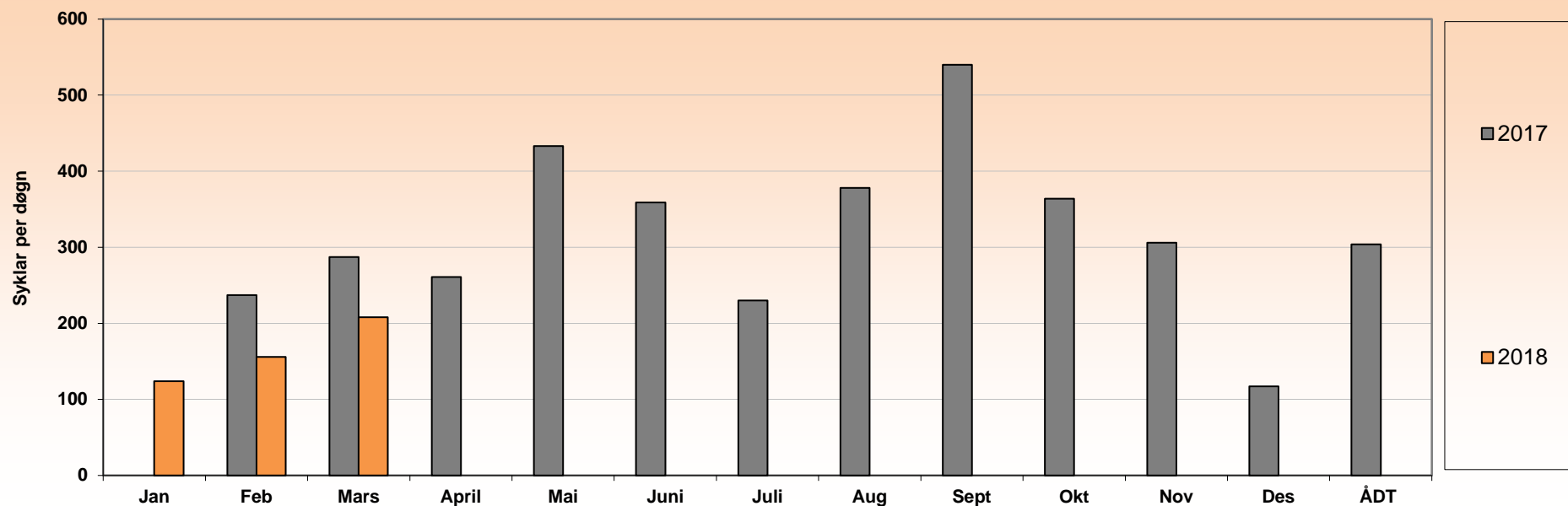
Kommentarar

NB! Data fra dei enkelte registreringspunkta er berre representativt for den plassen registreringa vart føreteke.

Fg. 484, hp20, km 0.470



Års- og månedsdøgntrafikk fv. 545 Kinnvegen (sykkelbyen Florø) 2017-2018



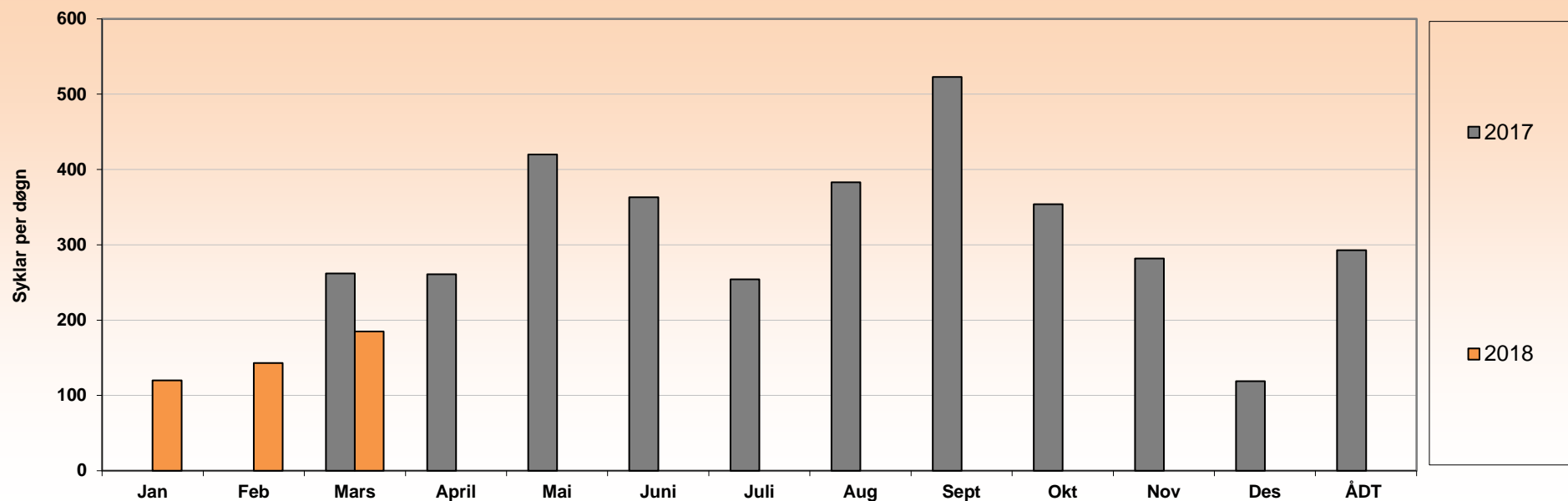
År	Jan	Feb	Mars	April	Mai	Juni	Juli	Aug	Sept	Okt	Nov	Des	ÅDT
2017	-	237	287	261	433	359	230	378	540	364	306	117	304
2018	124	156	208										

Kommentarar

NB! Data fra dei enkelte registreringspunkta er berre representativt for den plassen registreringa vart føreteke.

Fv. 545, hp1, km 0.320

Års- og månedsdøgntrafikk kg. 545 Havrenesvegen (sykkelbyen Florø) 2017-2018



År	Jan	Feb	Mars	April	Mai	Juni	Juli	Aug	Sept	Okt	Nov	Des	ÅDT
2017	-	-	262	261	420	363	254	383	523	354	282	119	293
2018	120	143	185										

Kommentarar

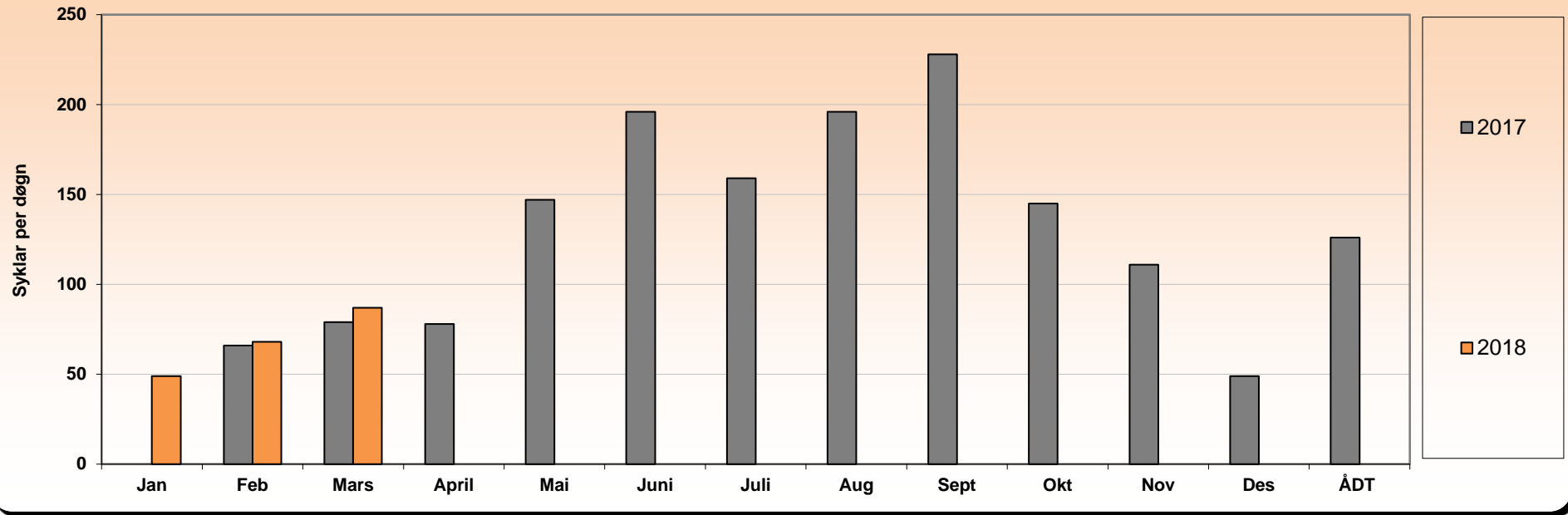
NB! I periodar på døgnet kor mange syklar passerer samtidig vil ikkje alle bli registrert.

NB! Data fra dei enkelte registreringspunkta er berre representativt for den plassen registreringa vart føreteke.

Kg. 545, hp1, km 3.240



Års- og månedsdøgntrafikk kg. 1380 Markegata (sykkelbyen Florø) 2017-2018



År	Jan	Feb	Mars	April	Mai	Juni	Juli	Aug	Sept	Okt	Nov	Des	ÅDT
2017	-	66	79	78	147	196	159	196	228	145	111	49	126
2018	49	68	87										

Kommentarar
- 2017: Ledegjerde på plass ca. 1.juni

NB! Data fra dei enkelte registreringspunkta er berre representativt for den plassen registreringa vart føreteke.

Kg. 1380, hp201, km 0.010