



Brukerveiledning: registrer kortinnehavere

Register for parkeringstillatelser for
forflytningshemmede (HC-registeret)



Gå til www.vegvesen.no/hc-reg



[Hovedside](#) / [Fag](#) / [Parkering](#) / **Registrer parkeringstillatelser for forflytningshemmede**

Registrer parkeringstillatelser for forflytningshemmede

Innmelding i parkeringsregisteret


Skilting

Krav til opplæring

Parkeringsavgift for elbiler

Parkeringstilsynet

► **Registrer parkeringstillatelser for forflytningshemmede**

 SKRIV UT

HC-registeret skal gi oversikt over hvilke kommunale parkeringstillatelser for forflytningshemmede som til enhver tid er gyldige.

Legg inn kortinnhaver i HC-registeret
Logg inn



REGELVERK

Forskrift om parkeringstillatelse for forflytningshemmede (lovdata.no)

Registeret vil bli tilgjengelig her 1. februar 2018.

Hvordan få tilgang?

Dokumentasjon av funksjonshemming



Klikk på Logg inn





Logg inn på Din side







Logg inn



Velg foretrukket elektronisk ID

STATENS VEGVESEN 

 **VELG ELEKTRONISK ID**

	MINID Med kode fra SMS eller PIN-kodebrev
	BANKID Med koder fra banken din
	BANKID PÅ MOBIL Med sikker legitimasjon på mobil
	BUYPASS ID PÅ SMARTKORT Med smartkort og kortleser
	BUYPASS ID I MOBIL Med passord/SMS eller mobilapp
	COMMFIDES Med USB-pinne eller smartkort

[Slik skaffer du deg elektronisk ID](#)



Velg kommunen du skal representere



Din side

TJENESTER

KONTAKT OSS

BYTT BRUKER

Hvem vil du handle på vegne av?

Vis underenheter

LUKAS LINDAL



BILLINGSTAD OG GIVÆR
REVISJON



Org.nr. 910274155

KOMMUNE MED
KOMMUNENR 1103



Org.nr. 910231014

KOMMUNE MED
KOMMUNENR 0301



Org.nr. 910261193



Velg HC-registeret under Parkering

Statens vegvesen

TRAFIKK

KJØRETØY

FØRERKORT

VEGPROSJEKTER

FAG

JOBB

OM OSS

DIN SIDE

Din side

TJENESTER ^

KONTAKT OSS

BYTT BRUKER

Kjøretøy

Kjøretøyoversikt

Salgsmelding

Tap av vognkort

Kjøretøykontroll

Personlig bilskilt

Parkering

HC-registeret

Veg

Søk om avkjørsel

Yrkestransport

Digital fartsskriver

Generelt

Profil

Meldinger

Oversikt

KJØRETØY

VEG

YRKESTRANSPORT

PARKERING



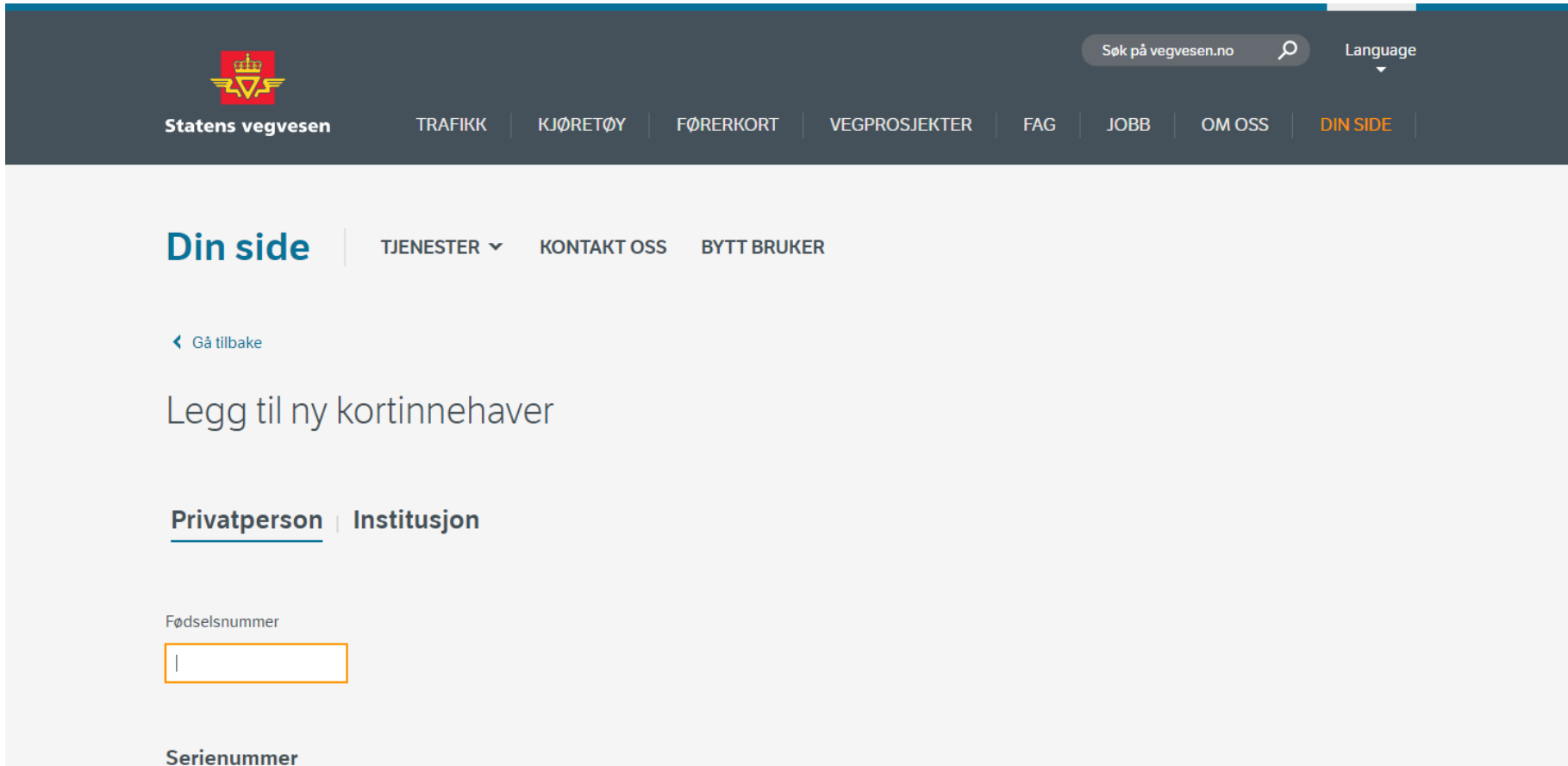
Statens vegvesen

Klikk Legg til ny kortinnehaver

The screenshot shows the Statens vegvesen website interface. At the top right, there is a search bar with the text 'Søk på vegvesen.no' and a search icon, and a language selection dropdown labeled 'Language'. Below this is a navigation menu with the following items: TRAFIKK, KJØRETØY, FØRERKORT, VEGPROSJEKTER, FAG, JOBB, OM OSS, and DIN SIDE (highlighted in orange). Under the 'Din side' header, there are three sub-links: TJENESTER (with a dropdown arrow), KONTAKT OSS, and BYTT BRUKER. The main content area is titled 'HC-Registeret' and contains three buttons: 'Legg til ny kortinnehaver' (with a right arrow), 'Se kortinnehavere' (with a right arrow), and 'Sjekk gyldighet for kort' (with a right arrow). The footer contains three columns of contact information: 'Kontakt oss' (with contact details for Statens vegvesen), 'Om vegvesen.no' (with links to 'Nettstedkart' and 'Personvern og informasjonskapsler'), and 'Statens vegvesen' (with 'Post- og besøksadresser' and 'Org.nr: 971032081').



Velg om det er privatperson eller institusjon som skal registreres og fyll inn nødvendig informasjon



The screenshot shows the 'Din side' (My page) section of the Statens vegvesen website. At the top, there is a navigation bar with the logo and menu items: TRAFIKK, KJØRETØY, FØRERKORT, VEGPROSJEKTER, FAG, JOBB, OM OSS, and DIN SIDE. Below the navigation bar, the 'Din side' section is active, with sub-menu items: TJENESTER, KONTAKT OSS, and BYTT BRUKER. A 'Gå tilbake' (Go back) link is visible. The main heading is 'Legg til ny kortinnehaver' (Add new license holder). Below this, there are two tabs: 'Privatperson' (selected) and 'Institusjon'. Under the 'Privatperson' tab, there is a form field for 'Fødselsnummer' (National ID number) with a vertical cursor. Below that, the label 'Serienummer' (Serial number) is visible.