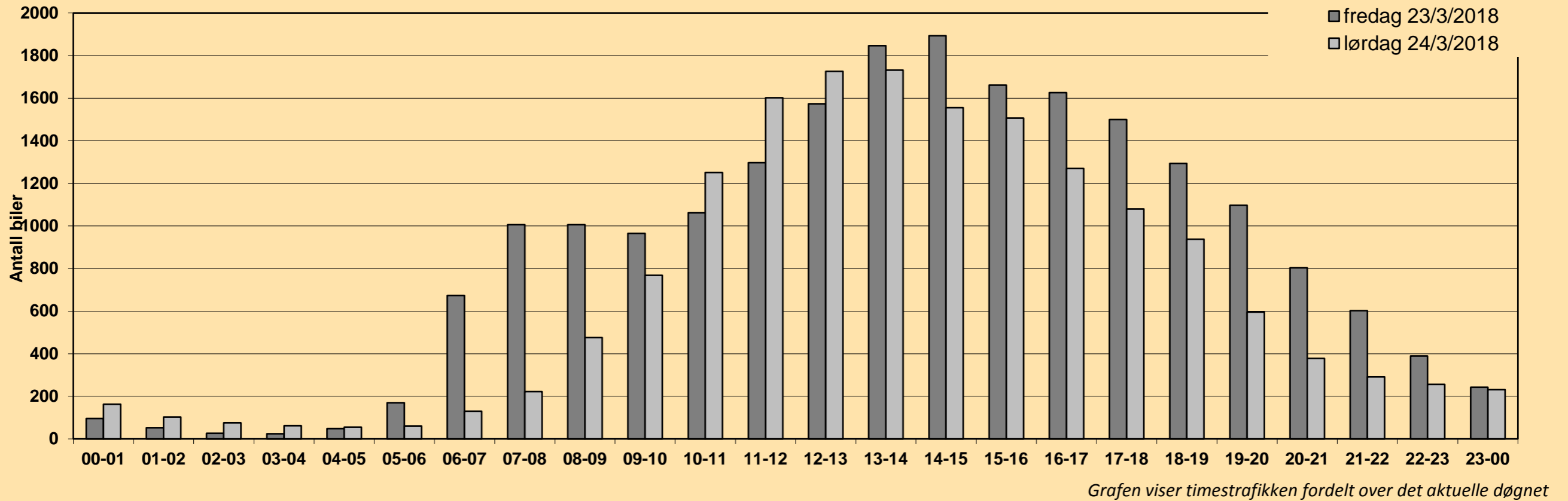


Utfartstrafikk palmehelg EV 39 Bergen - Vågsbotn



EV 39 Vågsbotn		Timestrafikk EV 39 Bergen - Vågsbotn																							Døgnetrafikk	Arsdøgnetrafikk	
		00-01	01-02	02-03	03-04	04-05	05-06	06-07	07-08	08-09	09-10	10-11	11-12	12-13	13-14	14-15	15-16	16-17	17-18	18-19	19-20	20-21	21-22	22-23	23-00		
2012	fredag 30/3/2012	105	42	33	25	33	103	524	827	814	703	864	1017	1125	1333	1513	1508	1569	1511	1143	900	636	702	384	239	17653	13188
2012	lørdag 31/3/2012	178	105	74	77	44	54	125	217	415	672	1170	1420	1384	1268	1181	1038	862	768	659	448	340	262	180	143	13084	
2013	fredag 22/3/2013	90	63	19	27	32	107	617	876	845	743	928	1034	1169	1447	1592	1535	1660	1206	1278	1083	783	542	326	216	18218	13913
2013	lørdag 23/3/2013	148	115	74	99	39	48	127	272	489	875	1225	1391	1310	1323	1156	1113	959	845	735	479	381	272	258	183	13916	
2014	fredag 11/4/2014	Ingen registrering påsken 2014 pga. vegarbeid.																									
2014	lørdag 12/4/2014	Ingen registrering påsken 2014 pga. vegarbeid.																									
2015	fredag 27/3/2015	Ingen registrering påsken 2015 pga. vegarbeid.																									
2015	lørdag 28/3/2015	Ingen registrering påsken 2015 pga. vegarbeid.																									
2016	fredag 18/3/2016	85	45	36	32	43	152	656	922	935	900	1120	1303	1484	1763	2100	1693	1640	1521	1391	1224	809	588	316	255	21013	15887
2016	lørdag 19/3/2016	185	97	77	75	37	50	117	237	465	749	1145	1355	1431	1541	1479	1293	1219	981	902	587	421	267	221	194	15125	
2017	fredag 7. april 2017	92	60	33	24	52	154	612	919	942	894	1024	1244	1455	1785	2083	1651	1768	1607	1414	1121	817	690	382	251	21074	16056
2017	lørdag 8. april 2017	157	128	87	76	48	61	136	229	401	705	1170	1395	1586	1563	1471	1453	1146	1033	870	570	423	360	290	232	15590	
2018	fredag 23/3/2018	96	52	26	24	48	170	674	1006	1006	965	1062	1297	1574	1847	1893	1661	1626	1500	1294	1097	803	602	389	243	20955	16327
2018	lørdag 24/3/2018	163	103	75	62	55	61	130	222	476	768	1250	1602	1726	1731	1555	1506	1270	1080	938	595	378	291	256	231	16524	

Fra 2019 henviser vi til ny løsning for visning av trafikk tall www.trafikdata.no

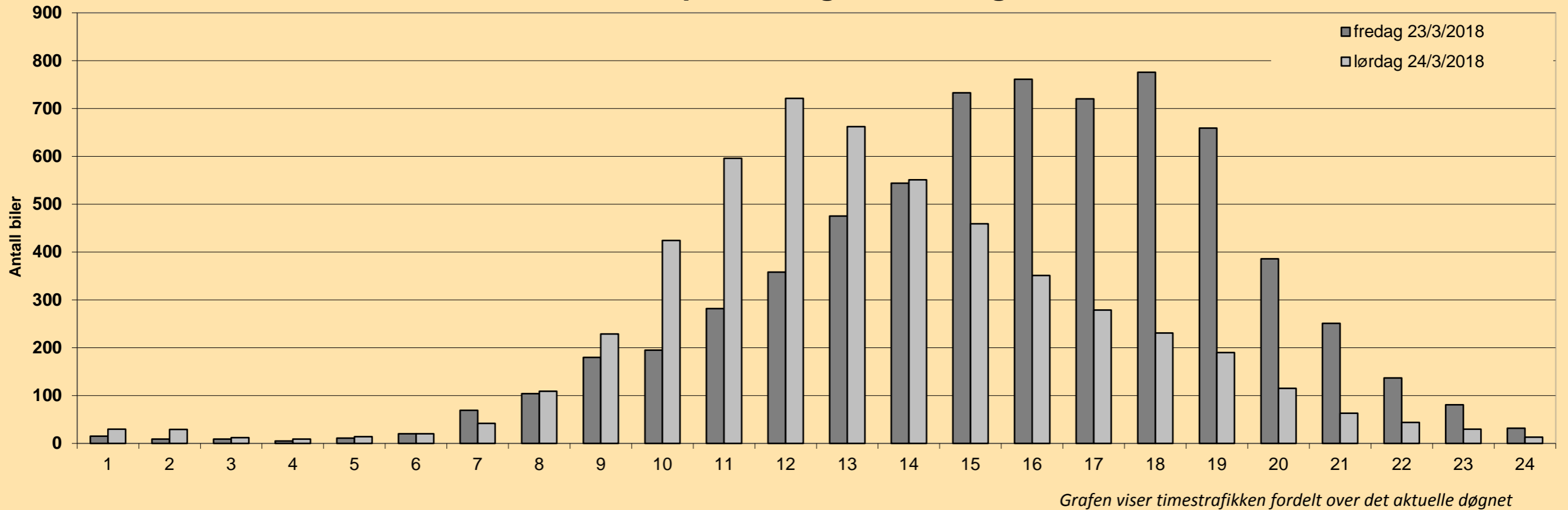
Merk: Data hentet fra registreringspunktet Vågsbotn - Ev 39 hp 20 m 5765

Data fra det enkelte registreringspunkt er kun representativt for den plass registreringen ble foretatt.

For trafikkutviklingen for et større geografisk område henvises det til vegtrafikkindeksen.



Utfartstrafikk palmehelg Ev 16 Bergen - Voss



EV 16		Timestrafikk EV 16 Bergen - Voss																								Døgntrafikk	Arsdøgntrafikk
Trengereidtunnelen		00-01	01-02	02-03	03-04	04-05	05-06	06-07	07-08	08-09	09-10	10-11	11-12	12-13	13-14	14-15	15-16	16-17	17-18	18-19	19-20	20-21	21-22	22-23	23-00		
2012	fredag 30/3/2012	32	19	13	10	13	18	58	99	132	167	217	304	303	420	560	663	654	684	670	389	227	176	104	40	5972	2507
2012	lørdag 31/3/2012	27	15	2	17	9	22	42	93	216	388	595	718	624	480	377	302	228	211	165	110	54	47	36	15	4793	
2013	fredag 22/3/2013	11	4	5	10	10	13	65	122	154	207	273	312	415	510	690	723	712	695	756	708	322	177	91	39	7024	2504
2013	lørdag 23/3/2013	30	14	22	10	11	28	53	120	316	482	626	690	585	494	381	344	274	199	153	110	71	61	43	19	5136	
2014	fredag 11/4/2014	13	12	8	9	5	20	79	106	117	179	236	315	336	475	613	734	740	760	685	572	272	162	95	25	6568	2635
2014	lørdag 12/4/2014	25	19	19	15	13	23	54	94	195	262	403	466	455	476	374	270	257	201	173	101	64	44	32	20	4055	
2015	fredag 27/3/2015	17	9	10	16	11	31	74	125	160	211	254	322	365	483	656	760	746	817	671	594	273	147	57	49	6858	2619
2015	lørdag 28/3/2015	22	26	5	17	16	21	35	117	265	420	620	631	539	496	386	310	271	152	131	102	46	35	33	21	4717	
2016	fredag 18/3/2016	9	11	10	5	12	22	73	123	157	244	288	347	432	-	807	674	759	837	744	596	296	176	84	38	-	2713
2016	lørdag 19/3/2016	26	20	16	6	8	15	51	92	254	429	568	659	-	-	425	365	279	226	151	113	69	45	34	28	-	
2017	fredag 7. april 2017	17	16	7	9	9	25	70	142	138	196	304	354	404	549	744	681	723	799	716	497	242	158	77	43	6920	2793
2017	lørdag 8. april 2017	26	24	20	14	11	25	51	85	175	303	530	675	619	499	418	346	278	214	193	102	76	48	35	28	4795	
2018	fredag 23/3/2018	15	9	9	5	11	20	69	104	180	195	282	358	475	544	733	761	720	776	659	386	251	137	81	32	6812	2833
2018	lørdag 24/3/2018	30	29	12	9	14	20	42	109	229	424	596	721	662	551	459	351	279	231	190	115	63	44	30	13	5223	

Merk! (-) ikke data pga. teknisk feil

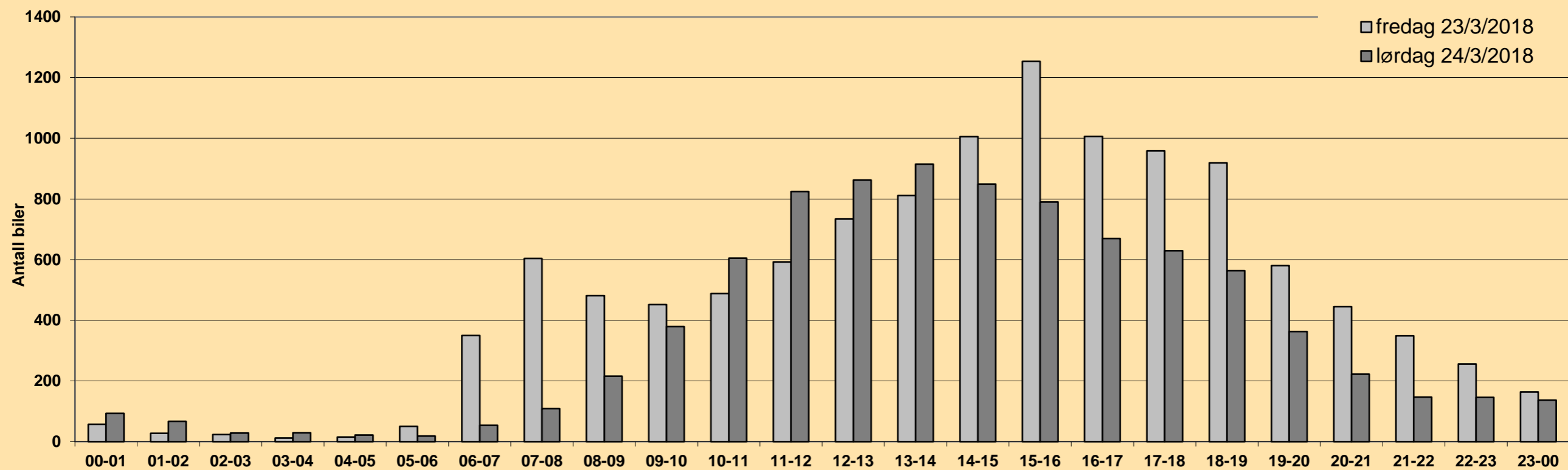
Fra 2019 henviser vi til ny løsning for visning av trafikktall www.trafikdata.no

Merk: Data hentet fra registreringspunktet i Trengereidtunnelen - Ev 16 hp 11 m 10466
Data fra det enkelte registreringspunkt er kun representativt for den plass registreringen ble foretatt.
For trafikktutviklingen for et større geografisk område henvises det til vegtrafikkindeksen.

<http://www.vegvesen.no/Fag/Trafikk/Trafikkdata>



Utfartstrafikk palmehelg EV 39 Bergen - Nordhordaland



Grafen viser timestrafikken fordelt over det aktuelle døgnet

EV 39		Timestrafikk EV 39 Bergen - Nordhordaland																							Døgntrafikk	Arsdøgntrafikk	
Norhordalandsbrua		00-01	01-02	02-03	03-04	04-05	05-06	06-07	07-08	08-09	09-10	10-11	11-12	12-13	13-14	14-15	15-16	16-17	17-18	18-19	19-20	20-21	21-22	22-23			23-00
2012	fredag 30/3/2012	59	28	17	19	9	45	261	517	452	371	438	502	624	754	914	1089	1086	930	747	601	421	420	235	130	10669	7803
2012	lørdag 31/3/2012	117	68	35	35	26	16	50	113	184	311	540	747	819	781	692	656	546	519	435	305	215	155	110	89	7564	
2013	fredag 22/3/2013	55	25	22	17	11	37	282	532	435	403	465	567	698	771	990	1188	1115	886	860	584	434	307	201	121	11006	8085
2013	lørdag 23/3/2013	80	59	39	48	18	31	56	101	194	400	613	748	757	786	701	694	605	527	416	302	250	154	144	119	7842	
2014	fredag 11/4/2014	50	31	15	21	13	43	281	513	521	434	541	621	662	785	965	1099	1091	975	1044	616	473	357	255	138	11544	8290
2014	lørdag 12/4/2014	103	69	50	40	17	21	52	115	164	294	401	609	670	745	770	731	672	602	517	336	237	154	143	133	7645	
2015	fredag 27/3/2015	72	22	19	28	19	45	293	523	488	433	527	601	705	810	1046	1232	1126	1035	779	587	393	325	173	149	11430	8494
2015	lørdag 28/3/2015	105	78	29	46	19	29	63	95	211	411	526	801	799	821	757	729	662	551	464	309	230	133	161	128	8157	
2016	fredag 18/3/2016	60	15	19	21	19	48	292	502	516	439	552	613	733	853	1048	-	-	-	-	-	-	311	200	176		8745
2016	lørdag 19/3/2016	111	67	51	25	13	32	43	122	197	350	535	741	790	804	790	-	-	571	480	358	240	139	142	108		
2017	fredag 7. april 2017	42	36	19	11	17	41	288	539	553	442	495	584	718	856	1055	1220	1167	1049	917	681	466	381	250	144	11971	8810
2017	lørdag 8. april 2017	112	89	35	35	36	23	53	118	172	358	580	761	861	862	807	790	689	602	546	326	257	219	183	158	8672	
2018	fredag 23/3/2018	57	27	23	12	15	50	350	604	481	452	488	592	734	811	1005	1254	1006	958	919	580	445	349	256	164	11632	8946
2018	lørdag 24/3/2018	93	67	28	29	22	18	54	109	216	379	605	824	862	915	849	790	670	629	564	363	222	147	146	137	8738	

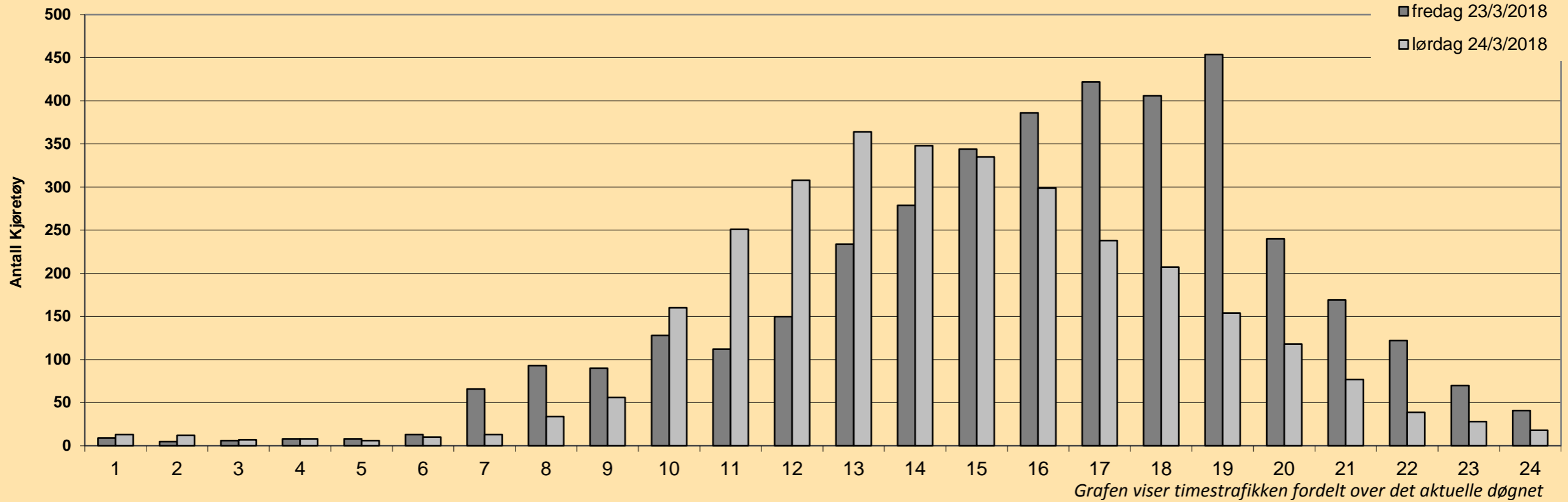
Merk! (-) ikke data pga. teknisk feil

Fra 2019 henviser vi til ny løsning for visning av trafikktall www.trafikdata.no

Merk: Data hentet fra registreringspunktet ved Nordhordlandsbroen - Ev 39 hp 22 m 500
Data fra det enkelte registreringspunkt er kun representativt for den plass registreringen ble foretatt.
For trafikktutviklingen for et større geografisk område henvises det til vegtrafikkindeksen.



Utfartstrafikk palmehelg Fv 7 Bergen - Kvamskogen



RV 7 Gullbotn		Timestrafikk FV 7 Bergen - Kvamskogen																							Døgntrafikk	Arsdøgntrafikk	
		00-01	01-02	02-03	03-04	04-05	05-06	06-07	07-08	08-09	09-10	10-11	11-12	12-13	13-14	14-15	15-16	16-17	17-18	18-19	19-20	20-21	21-22	22-23	23-00		
2012	fredag 30/3/2012	17	8	4	6	5	13	52	70	76	91	100	139	153	240	306	363	459	450	457	259	161	139	81	43	3692	2170
2012	lørdag 31/3/2012	20	10	7	3	6	11	11	24	95	193	356	430	372	283	264	232	187	150	149	86	46	30	38	11	3014	
2013	fredag 22/3/2013	10	10	1	3	6	14	63	65	106	121	162	187	194	262	338	369	375	414	476	455	188	94	68	40	4021	2192
2013	lørdag 23/3/2013	19	7	9	8	5	10	14	46	114	295	416	504	432	329	254	217	192	163	150	84	62	31	50	33	3444	
2014	fredag 11/4/2014	18	8	5	4	8	12	40	62	71	86	108	130	189	211	250	375	342	356	399	338	164	114	60	30	3380	2208
2014	lørdag 12/4/2014	19	9	8	6	6	10	13	32	44	84	118	192	214	227	246	235	214	185	156	84	64	40	22	19	2247	
2015	fredag 27/3/2015	15	13	4	3	4	15	53	86	76	105	125	177	193	214	296	391	380	400	415	336	187	97	54	30	3669	2366
2015	lørdag 28/3/2015	19	22	6	9	7	7	10	27	65	131	215	269	309	282	237	270	192	191	162	76	71	42	23	18	2660	
2016	fredag 18/3/2016	20	8	1	2	6	14	65	83	88	127	152	185	207	265	317	400	388	453	467	352	207	126	56	29	4018	2623
2016	lørdag 19/3/2016	17	20	10	6	4	9	15	30	74	187	246	322	315	346	302	286	235	193	173	97	65	41	27	15	3035	
2017	fredag 7. april 2017	10	7	1	2	8	15	63	82	102	108	133	185	253	277	345	398	407	425	446	352	191	123	63	32	4028	2471
2017	lørdag 8. april 2017	38	17	9	5	7	16	10	26	71	125	198	293	324	323	316	268	240	194	178	96	75	54	38	18	2939	
2018	fredag 23/3/2018	9	5	6	8	8	13	66	93	90	128	112	150	234	279	344	386	422	406	454	240	169	122	70	41	3855	2544
2018	lørdag 24/3/2018	13	12	7	8	6	10	13	34	56	160	251	308	364	348	335	299	238	207	154	118	77	39	28	18	3103	

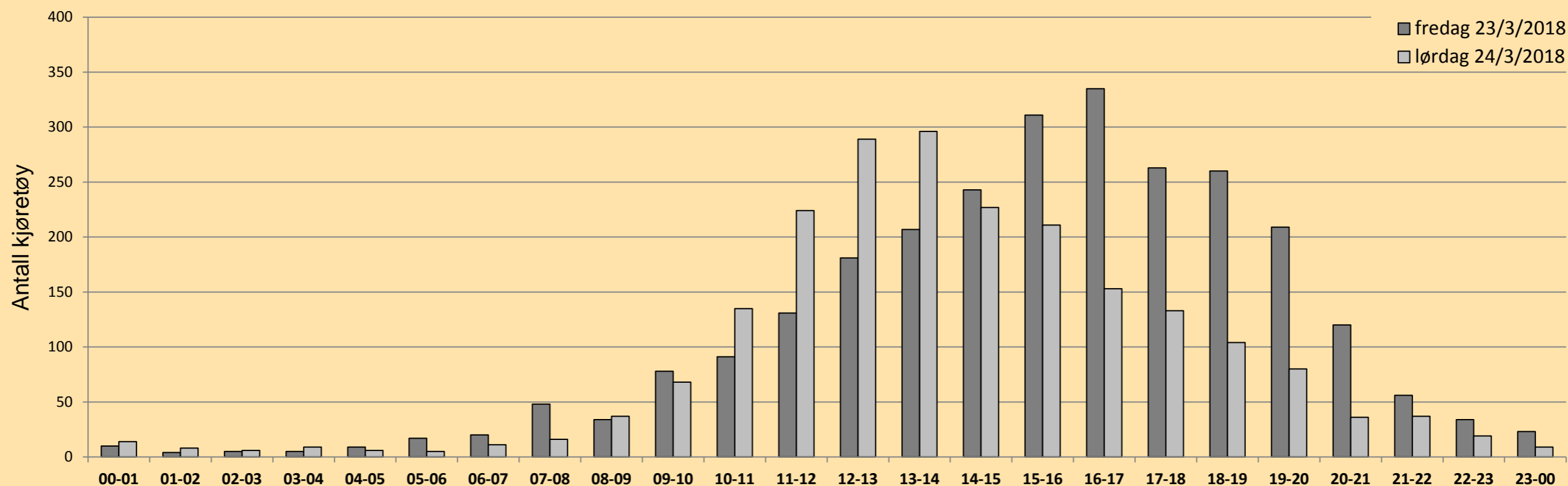
Fra 2019 henviser vi til ny løsning for visning av trafikktall www.trafikdata.no

Merk: Data hentet fra registreringspunktet på Gullbotn - Fv 7 hp 19 m 11320
Data fra det enkelte registreringspunkt er kun representativt for den plass registreringen ble foretatt.
For trafikktutviklingen for et større geografisk område henvises det til vegtrafikkindeksen.

<http://www.vegvesen.no/Fag/Trafikk/Trafikkdata>



RV 13 Utfartstrafikk palmehelg Voss - Brurarvik



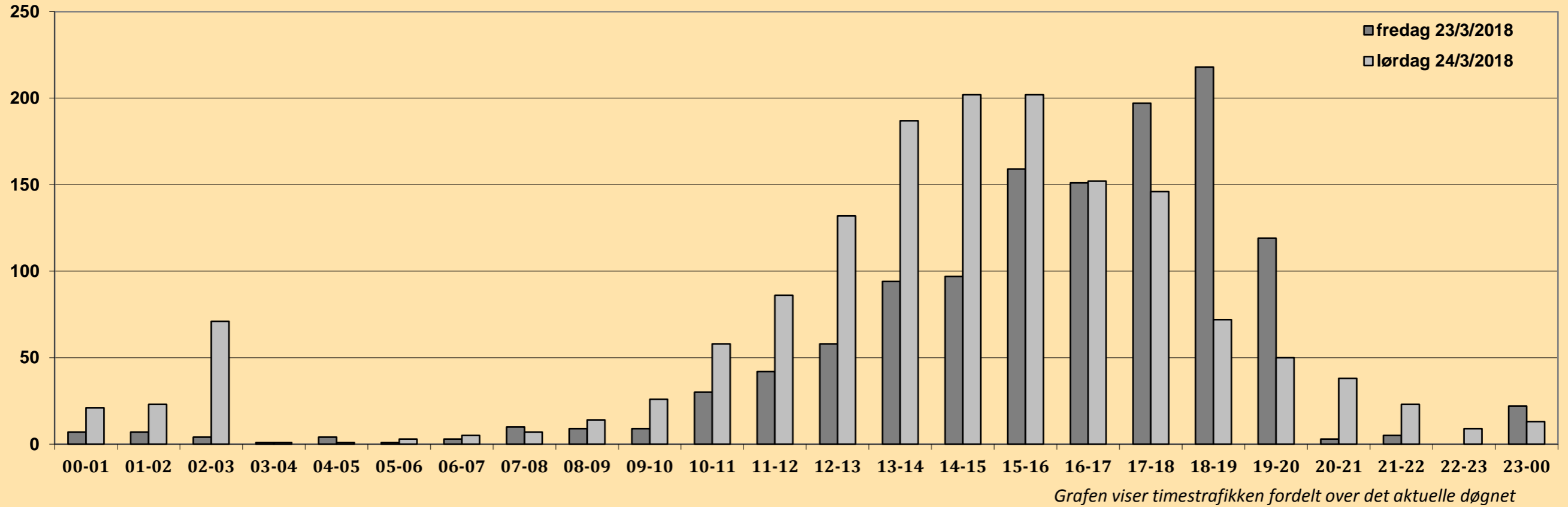
Grafen viser timestrafikken fordelt over det aktuelle døgnet

RV 13 Svelgane		Timestrafikk RV 13 Voss - Brurarvik																								Døgnetrafikk	Årsdøgnetrafikk
		00-01	01-02	02-03	03-04	04-05	05-06	06-07	07-08	08-09	09-10	10-11	11-12	12-13	13-14	14-15	15-16	16-17	17-18	18-19	19-20	20-21	21-22	22-23	23-00		
2012	fredag 30/3/2012	2	4	0	0	2	6	23	40	32	35	48	65	91	91	107	161	138	151	115	100	70	52	23	16	1372	1036
2012	lørdag 31/3/2012	8	1	2	4	1	5	3	7	14	35	71	120	167	164	194	155	125	82	58	42	32	12	27	7	1336	
2013	fredag 22/3/2013	3	4	2	1	0	7	26	39	39	62	68	82	121	139	156	229	236	239	190	158	124	84	38	18	2065	1174
2013	lørdag 23/3/2013	14	4	8	2	2	3	11	22	44	61	97	154	162	211	180	151	101	88	55	45	31	14	14	9	1483	
2014	fredag 11/4/2014	10	1	4	1	5	8	25	34	50	42	70	94	130	175	198	297	285	281	287	229	190	108	65	16	2605	1241
2014	lørdag 12/4/2014	7	13	7	7	3	12	8	16	38	48	69	102	114	147	143	132	94	80	75	51	37	26	18	7	1254	
2015	fredag 27/3/2015	8	5	0	1	5	9	27	44	58	52	85	139	149	168	233	247	339	292	301	256	169	119	52	23	2781	1336
2015	lørdag 28/3/2015	10	12	5	5	6	7	5	23	44	91	151	217	226	253	182	167	122	81	72	45	26	32	21	13	1816	
2016	fredag 18/3/2016	10	2	4	1	6	20	28	65	71	75	105	137	185	205	255	307	370	293	302	267	174	96	46	23	3047	1430
2016	lørdag 19/3/2016	9	10	8	4	6	10	13	21	29	88	135	158	239	212	179	149	107	108	74	68	64	44	27	18	1780	
2017	fredag 7. april 2017	8	6	2	2	4	12	27	49	47	67	69	137	159	162	242	324	340	278	308	265	201	104	56	35	2904	1441
2017	lørdag 8. april 2017	19	9	4	9	6	9	24	20	31	73	129	233	498	358	288	237	214	121	92	54	44	36	17	5	2530	
2018	fredag 23/3/2018	10	4	5	5	9	17	20	48	34	78	91	131	181	207	243	311	335	263	260	209	120	56	34	23	2694	1463
2018	lørdag 24/3/2018	14	8	6	9	6	5	11	16	37	68	135	224	289	296	227	211	153	133	104	80	36	37	19	9	2133	

Fra 2019 henviser vi til ny løsning for visning av trafikk tall www.trafikdata.no

Merk: Data hentet fra registreringspunktet ved SVELGANE RV13 HP 14 Meter 609
 Data fra det enkelte registreringspunkt er kun representativt for den plass registreringen ble foretatt.
 For trafikkutviklingen for et større geografisk område henvises det til vegtrafikkindeksen.

Utfartstrafikk palmehelg Rv 7 Brimnes - Geilo



RV 7 Hardangervidda		Timestrafikk RV 7 Brimnes - Geilo																							Døgnetrafikk	Årsdøgnetrafikk	
		00-01	01-02	02-03	03-04	04-05	05-06	06-07	07-08	08-09	09-10	10-11	11-12	12-13	13-14	14-15	15-16	16-17	17-18	18-19	19-20	20-21	21-22	22-23			23-00
2012	fredag 30/3/2012	Hardangervidda stengt																									
2012	lørdag 31/3/2012	Stengt veg.											26	41	53	92	133	156	111	84	49	16	12	6	6		378
2013	fredag 22/3/2013	5	3	1	1	0	1	0	3	3	6	11	18	27	28	75	101	99	152	131	158	73	74	93	37	1100	463
2013	lørdag 23/3/2013	17	8	1	2	0	0	0	1	5	8	20	53	65	37	127	129	156	173	96	51	10	25	12	5	1001	
2014	fredag 11/4/2014	4	2	4	-	-	1	3	3	2	10	19	40	53	58	90	91	137	163	196	211	179	162	124	51	-	484
2014	lørdag 12/4/2014	46	13	4	4	3	3	4	4	16	22	49	59	19	4	25	26	3	28	23	-	-	25	12	-	-	
2015	fredag 27/3/2015	10	1	2	1	0	1	3	4	7	16	32	34	68	84	91	117	155	183	220	195	200	137	85	41	1687	538
2015	lørdag 28/3/2015	7	7	4	4	0	3	2	3	14	27	59	102	124	183	169	102	72	10	10	0	2	2	0	0	906	
2016	fredag 18/3/2016	1	0	2	1	0	1	7	8	13	34	42	62	88	121	161	151	218	216	200	189	145	90	39	1789	569	
2016	lørdag 19/3/2016	11	6	1	5	2	2	2	5	11	37	53	84	111	113	136	14	35	25	7	1	3	1	1	0	666	
2017	fredag 7. april 2017	2	2	1	2	2	2	0	2	8	5	19	26	42	81	91	114	156	199	201	210	191	158	84	36	1634	602
2017	lørdag 8. april 2017	20	12	2	5	3	5	1	10	10	17	56	81	120	239	404	277	206	149	98	57	31	17	14	9	1843	
2018	fredag 23/3/2018	7	7	4	1	4	1	3	10	9	9	30	42	58	94	97	159	151	197	218	119	3	5	0	22	1250	636
2018	lørdag 24/3/2018	21	23	71	1	1	3	5	7	14	26	58	86	132	187	202	202	152	146	72	50	38	23	9	13	1542	

Fra 2019 henviser vi til ny løsning for visning av trafikktall www.trafikdata.no

Merk: Data hentet fra registreringspunktet Lappestein - Rv 7 hp 21 m 10830

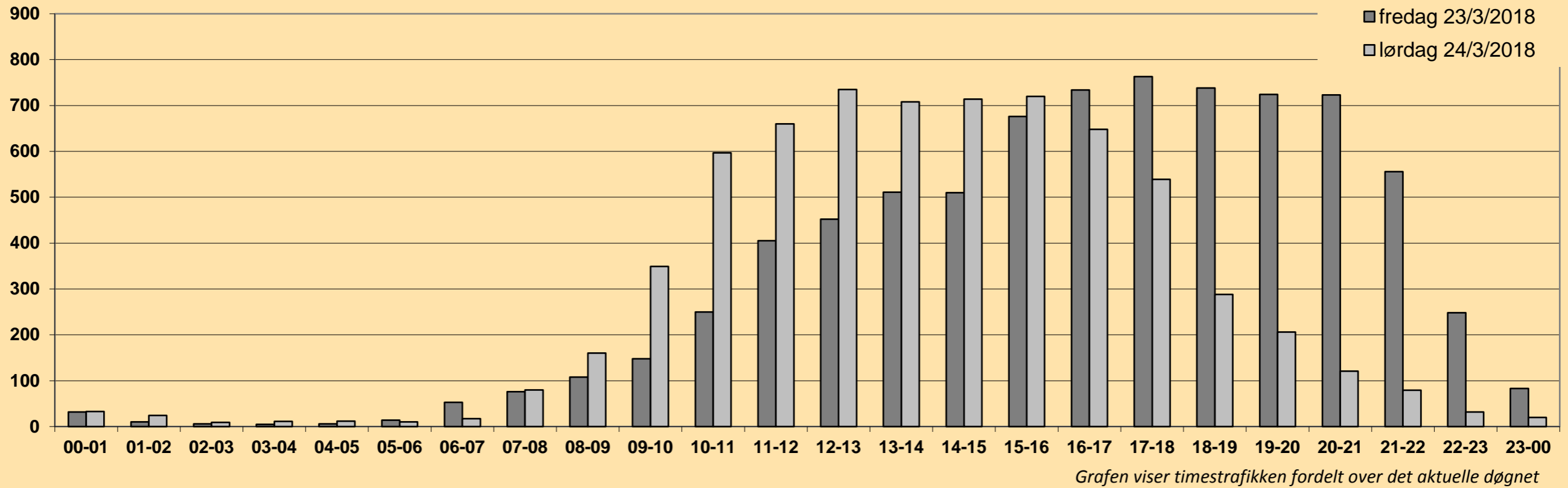
Data fra det enkelte registreringspunkt er kun representativt for den plass registreringen ble foretatt.

For trafikkutviklingen for et større geografisk område henvises det til vegtrafikkindeksen.



Statens vegvesen

Utfarstrafikk palmehelg Rv 7 Hønefoss - Gol



RV 7 Flå Syd		Timestrafikk RV 7 Hønefoss - Gol																							Døgnetrafikk	Arsdøgnetrafikk	
		00-01	01-02	02-03	03-04	04-05	05-06	06-07	07-08	08-09	09-10	10-11	11-12	12-13	13-14	14-15	15-16	16-17	17-18	18-19	19-20	20-21	21-22	22-23			23-00
2012	fredag 30/3/2012	26	10	9	10	5	13	35	60	66	99	171	241	277	310	361	458	519	533	546	497	415	347	158	74	5240	2064
2012	lørdag 31/3/2012	30	22	8	5	6	15	16	48	93	199	338	539	583	587	582	474	355	277	230	142	101	76	51	23	4800	
2013	fredag 22/3/2013	22	10	11	5	6	12	29	42	98	92	159	287	343	373	495	496	726	821	737	556	476	468	269	133	6666	2103
2013	lørdag 23/3/2013	40	23	9	4	3	9	22	48	98	293	436	704	702	639	616	587	542	428	244	206	122	110	60	29	5974	
2014	fredag 11/4/2014	21	13	8	8	3	19	29	55	86	105	198	256	330	320	417	502	578	589	627	513	485	329	224	116	5831	2198
2014	lørdag 12/4/2014	36	21	8	5	7	11	21	43	111	217	373	513	604	561	579	513	439	367	249	189	130	72	46	28	5143	
2015	fredag 27/3/2015	29	12	12	11	10	16	41	84	93	151	260	397	377	467	576	624	712	733	781	620	518	357	204	93	7178	2318
2015	lørdag 28/3/2015	27	23	11	5	10	16	23	78	183	346	556	720	672	645	649	568	543	325	211	150	87	79	33	16	5976	
2016	fredag 18/3/2016	29	16	10	8	7	17	32	56	112	145	229	372	438	504	581	678	713	802	776	746	632	459	237	67	7666	2447
2016	lørdag 19/3/2016	32	17	9	8	8	14	22	69	167	365	504	666	630	681	706	606	555	413	219	201	161	74	53	24	6204	
2017	fredag 7. april 2017	22	11	12	4	7	7	38	56	101	111	230	360	416	462	529	592	674	654	643	590	597	386	225	107	6834	2534
2017	lørdag 8. april 2017	31	12	11	10	17	10	33	58	175	318	512	678	647	704	695	580	474	334	271	178	132	94	34	32	6040	
2018	fredag 23/3/2018	32	10	6	5	6	14	53	76	108	148	250	405	452	511	510	676	734	763	738	724	723	556	248	83	7831	2592
2018	lørdag 24/3/2018	33	24	9	11	12	10	17	80	160	349	597	660	735	708	714	720	648	539	288	206	121	79	32	20	6772	

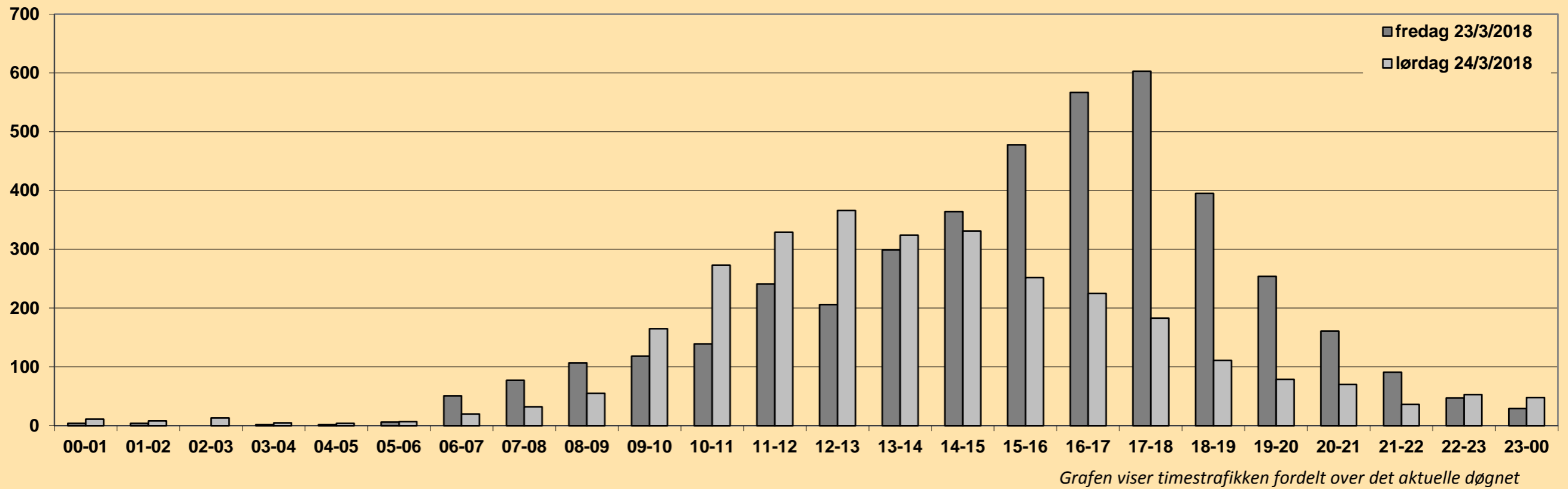
Fra 2019 henviser vi til ny løsning for visning av trafikktall www.trafikdata.no

Merk: Data hentet fra registreringspunktet Flå syd - Rv 7 hp 7 m 8400
Data fra det enkelte registreringspunkt er kun representativt for den plass registreringen ble foretatt.
For trafikktutviklingen for et større geografisk område henvises det til vegtrafikkindeksen.

<http://www.vegvesen.no/Fag/Trafikk/Trafikkdata>



Utfartstrafikk palmehelg Ev 134 Haugesund - Røldal



EV 134 Ølen / Etne		Timestrafikk EV 134 Haugesund - Røldal																							Døgntrafikk	Arsdøgntrafikk	
		00-01	01-02	02-03	03-04	04-05	05-06	06-07	07-08	08-09	09-10	10-11	11-12	12-13	13-14	14-15	15-16	16-17	17-18	18-19	19-20	20-21	21-22	22-23	23-00		
2012	fredag 30/3/2012	9	6	4	9	4	10	35	74	85	93	128	157	178	245	309	421	507	554	466	302	189	115	56	36	3992	1820
2012	lørdag 31/3/2012	23	13	8	7	3	5	20	32	71	141	268	310	314	328	232	180	143	127	99	82	46	40	33	27	2552	
2013	fredag 22/3/2013	8	3	5	0	8	15	30	85	103	116	133	195	231	283	347	510	514	617	530	362	163	91	58	48	4455	1902
2013	lørdag 23/3/2013	17	9	5	8	3	5	26	58	78	177	276	336	338	323	256	208	187	120	95	95	50	35	25	23	2753	
2014	fredag 11/4/2014	10	3	8	7	1	12	31	93	94	157	149	180	226	240	346	473	544	541	446	320	218	111	68	43	4321	1939
2014	lørdag 12/4/2014	24	12	9	12	4	14	30	43	82	140	206	239	248	283	213	227	166	155	109	93	59	47	34	36	2485	
2015	fredag 27/3/2015	-	-	-	-	-	-	-	-	-	-	-	-	-	-	-	433	569	597	492	302	204	95	58	41	-	1996
2015	lørdag 28/3/2015	20	12	10	5	8	10	27	56	97	165	275	342	346	303	243	203	133	106	95	86	41	40	21	20	2664	
2016	fredag 18/3/2016	8	7	13	1	12	19	36	80	115	115	169	237	257	281	362	511	610	786	675	372	258	117	66	48	5155	2023
2016	lørdag 19/3/2016	29	34	15	9	8	8	25	46	87	184	297	373	354	348	262	244	186	155	145	118	55	41	34	25	3082	
2017	fredag 7. april 2017	9	4	8	1	5	11	48	86	112	116	157	210	245	281	364	439	559	601	508	324	206	76	65	37	4472	2014
2017	lørdag 8. april 2017	13	14	6	11	8	3	21	41	62	141	239	344	344	310	300	262	232	140	115	103	60	51	42	67	2929	
2018	fredag 23/3/2018	4	4	0	2	2	6	51	77	107	118	139	241	206	299	364	478	567	603	395	254	161	91	47	29	4245	1905
2018	lørdag 24/3/2018	11	8	13	5	4	7	20	32	55	165	273	329	366	324	331	252	225	183	111	79	70	36	53	48	3000	

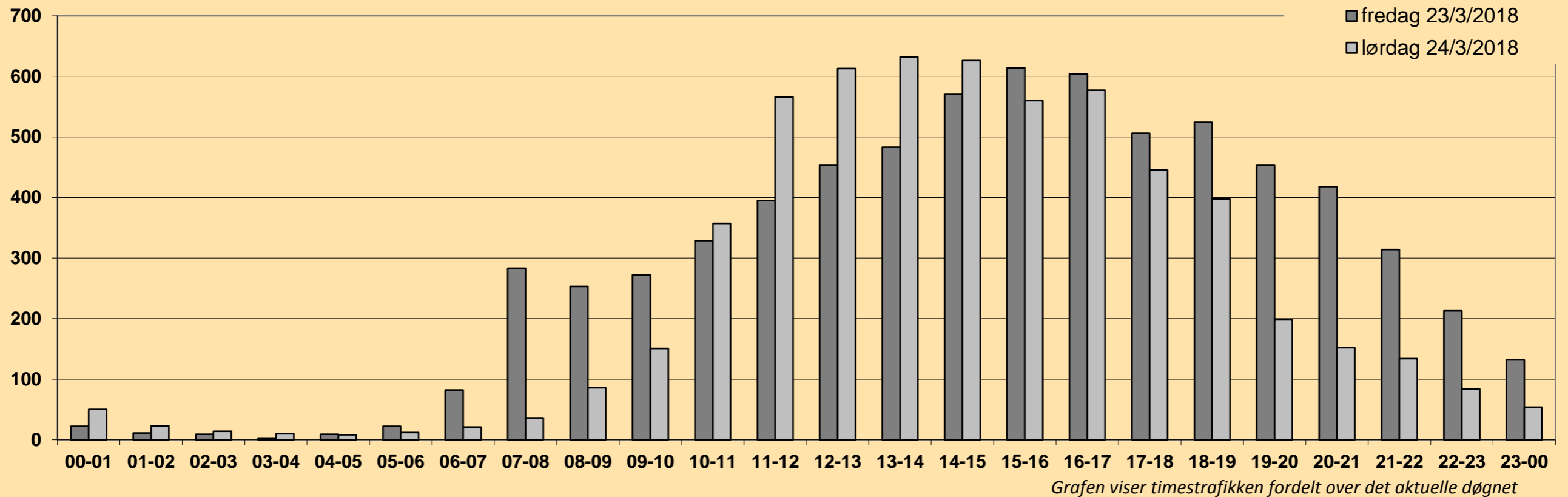
Fra 2019 henviser vi til ny løsning for visning av trafikktall www.trafikdata.no

Merk: Data hentet fra registreringspunktet Ølen/Etne - Ev 134 hp 1 m 340
Data fra det enkelte registreringspunkt er kun representativt for den plass registreringen ble foretatt.
For trafikktutviklingen for et større geografisk område henvises det til vegtrafikkindeksen.

<http://www.vegvesen.no/Fag/Trafikk/Trafikkdata>



Utfartstrafikk palmehelg Ev 16 Hønefoss - Fagernes



EV 16 Leira		Timestrafikk EV 16 Hønefoss - Fagernes																								Døgnetrafikk	Arsdøgnetrafikk
		00-01	01-02	02-03	03-04	04-05	05-06	06-07	07-08	08-09	09-10	10-11	11-12	12-13	13-14	14-15	15-16	16-17	17-18	18-19	19-20	20-21	21-22	22-23	23-00		
2012	fredag 30/3/2012	13	8	6	4	5	15	66	229	216	231	280	363	411	478	504	540	515	498	466	426	368	236	169	81	6128	3704
2012	lørdag 31/3/2012	36	16	18	7	7	8	20	38	75	165	371	512	564	628	592	538	469	315	261	174	124	95	78	42	5153	
2013	fredag 22/3/2013	19	12	9	7	5	11	70	226	269	208	322	385	440	530	523	585	604	561	521	453	417	281	210	116	6784	3736
2013	lørdag 23/3/2013	57	24	13	14	6	0	0	0	69	180	359	554	659	613	613	544	496	452	304	206	140	100	68	53	5524	
2014	fredag 11/4/2014	Ingen registrering påsken 2014																							3726		
2014	lørdag 12/4/2014	Ingen registrering påsken 2014																									
2015	fredag 27/3/2015	20	10	13	7	11	18	64	224	282	235	312	341	437	479	561	557	558	519	457	452	389	265	199	134	6544	3963
2015	lørdag 28/3/2015	53	32	15	10	9	11	20	41	78	182	340	528	690	649	638	610	500	431	275	205	144	106	105	53	5725	
2016	fredag 18/3/2016	15	14	11	7	6	17	64	214	303	237	295	389	418	468	583	560	531	572	502	507	393	347	220	118	6791	4040
2016	lørdag 19/3/2016	51	29	20	9	3	11	14	45	81	181	337	500	637	654	589	521	526	468	409	266	168	125	66	53	5763	
2017	fredag 7. april 2017	30	13	5	5	8	20	81	261	258	227	307	392	448	480	582	566	590	492	549	434	395	289	233	107	6772	4048
2017	lørdag 8. april 2017	48	34	15	10	3	10	15	54	72	163	274	543	643	646	687	562	512	413	337	167	150	138	78	74	5648	
2018	fredag 23/3/2018	22	11	9	3	9	22	82	283	253	272	329	395	453	483	570	614	604	506	524	453	418	314	213	132	6974	4083
2018	lørdag 24/3/2018	50	23	14	10	8	12	21	36	86	151	357	566	613	632	626	560	577	445	397	198	152	134	84	54	5806	

Fra 2019 henviser vi til ny løsning for visning av trafikktall www.trafikdata.no

Merk: Data hentet fra registreringspunktet 0500906 - Ev 16 hp 5 m 610

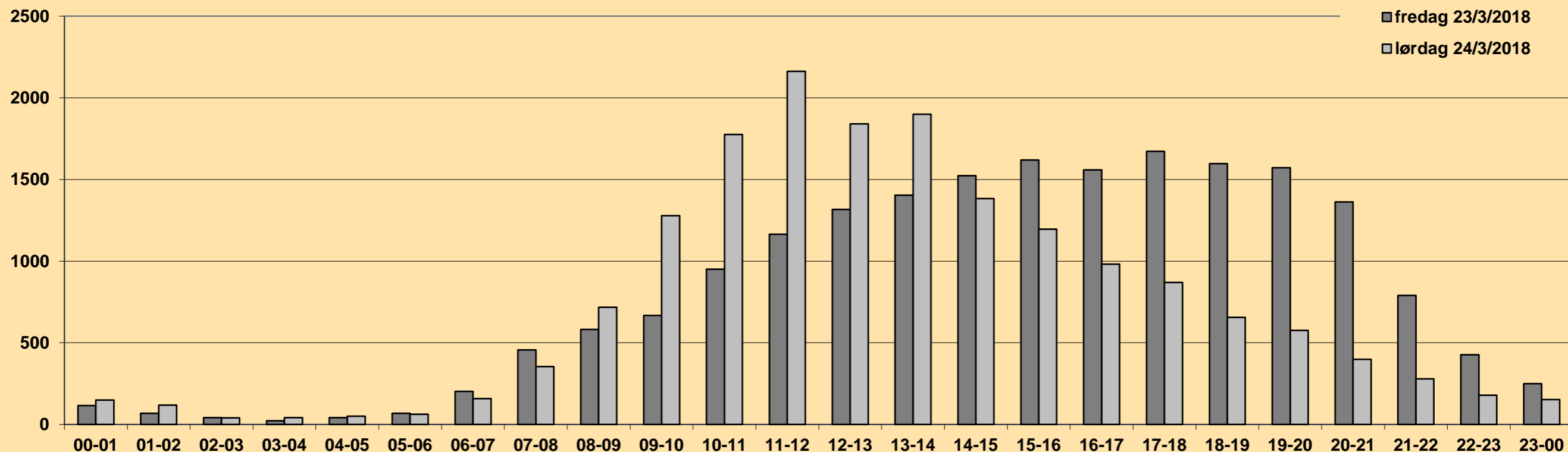
Data fra det enkelte registreringspunkt er kun representativt for den plass registreringen ble foretatt.

For trafikktviklingen for et større geografisk område henvises det til vegtrafikkindeksen.

<http://www.vegvesen.no/Fag/Trafikk/Trafikkdata>



Utfartstrafikk palmehelg Ev 6 Oslo - Minnesund



Grafen viser timestrafikken fordelt over det aktuelle døgnet

E6 Hovinmoen		Timestrafikk EV 6 Oslo - Minnesund																								Døgnetrafikk	Årsdøgnetrafikk
		00-01	01-02	02-03	03-04	04-05	05-06	06-07	07-08	08-09	09-10	10-11	11-12	12-13	13-14	14-15	15-16	16-17	17-18	18-19	19-20	20-21	21-22	22-23	23-00		
2012	fredag 30/3/2012	102	46	34	36	55	83	233	429	492	621	897	994	1080	1345	1567	1474	1331	1421	1224	1087	780	494	316	185	16326	9771
2012	lørdag 31/3/2012	104	76	47	44	72	94	201	385	737	1172	1472	1525	1427	1191	990	857	731	619	518	447	312	189	158	117	13485	
2013	fredag 22/3/2013	132	78	46	39	62	118	221	485	1069	1395	1560	1380	1219	1030	872	748	696	670	522	547	292	213	158	106	13658	9829
2013	lørdag 23/3/2013	76	60	64	38	46	38	74	147	300	649	1151	1281	1147	1046	851	721	645	544	516	511	341	237	176	122	10781	
2014	fredag 11/4/2014	118	46	36	36	53	110	267	477	499	611	937	964	1104	1277	1424	1350	1317	1261	1087	1006	727	527	306	192	15732	9942
2014	lørdag 12/4/2014	115	68	57	48	66	111	187	413	779	1128	1401	1201	1101	1133	975	853	778	628	554	444	266	216	187	92	12801	
2015	fredag 27/3/2015	139	94	65	53	59	84	263	461	557	832	1097	1159	1238	1447	1562	1594	1435	1583	1432	1266	873	546	318	188	18345	10341
2015	lørdag 28/3/2015	152	82	52	50	67	113	205	521	1055	1492	1625	1541	1452	1279	1140	900	752	654	565	432	339	218	171	108	14965	
2016	fredag 18/3/2016	80	55	29	31	69	156	299	495	543	716	1077	1265	1458	1800	1421	1751	1724	1847	1759	1621	1095	643	349	249	20532	10500
2016	lørdag 19/3/2016	124	68	50	45	204	332	299	500	971	1547	1867	1945	1755	1476	1144	1045	818	678	531	562	335	252	144	123	16815	
2017	fredag 7. april 2017	104	51	36	38	61	86	243	465	561	712	974	1171	1326	1346	1643	1713	1661	1510	1190	1534	1291	706	414	252	19088	10778
2017	lørdag 8. april 2017	149	98	44	42	69	95	182	416	877	1463	1799	1972	1828	1651	1265	1075	871	704	546	463	326	225	173	120	16453	
2018	fredag 23/3/2018	115	69	42	23	42	68	202	456	582	668	950	1165	1316	1404	1523	1619	1558	1672	1597	1572	1363	790	427	250	19473	10357
2018	lørdag 24/3/2018	150	118	40	42	51	63	158	354	717	1279	1775	2162	1841	1899	1383	1196	981	870	656	576	399	279	179	152	17320	

Fra 2019 henviser vi til ny løsning for visning av trafikk tall www.trafikdata.no

Merk: Data hentet fra registreringspunktet Hovinmoen - Ev 6 hp 12 m 3781

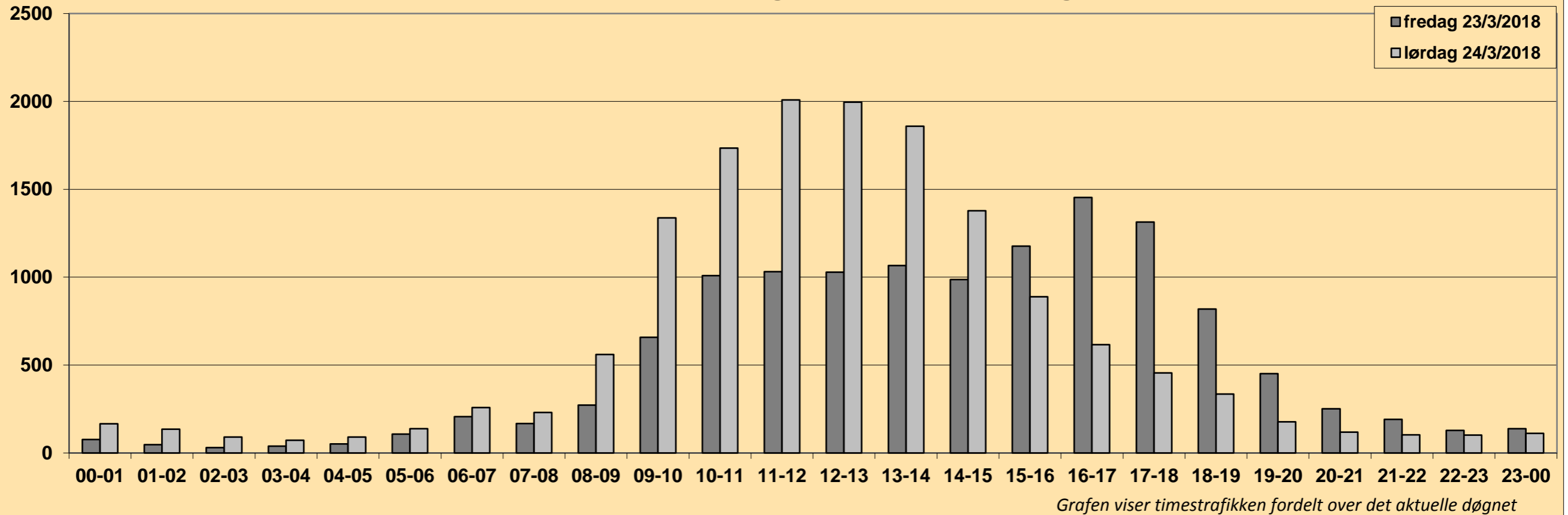
Data fra det enkelte registreringspunkt er kun representativt for den plass registreringen ble foretatt.

For trafikkutviklingen for et større geografisk område henvises det til vegtrafikkindeksen.



Statens vegvesen

Utfartstrafikk palmehelg Ev 6 Østfold - Sverige



E6 Nye Svinesund		Timestrafikk EV 6 Østfold - Sverige																							Døgntrafikk	Arsdøgntrafikk	
		00-01	01-02	02-03	03-04	04-05	05-06	06-07	07-08	08-09	09-10	10-11	11-12	12-13	13-14	14-15	15-16	16-17	17-18	18-19	19-20	20-21	21-22	22-23			23-00
2012	fredag 30/3/2012	75	64	58	50	71	126	195	190	246	612	844	883	879	936	1104	1238	1346	1132	830	564	319	235	181	161	12339	8801
2012	lørdag 31/3/2012	155	144	95	112	133	224	260	237	493	1137	1588	1781	1578	1350	1051	742	575	434	266	205	131	104	98	104	12997	
2013	fredag 22/3/2013	53	51	57	59	70	117	203	187	275	611	880	835	893	929	1054	1254	1079	1043	788	450	270	178	184	196	11716	7834
2013	lørdag 23/3/2013	150	117	81	95	110	189	275	216	447	1086	1434	1669	1596	1336	1021	769	491	377	270	152	99	98	104	91	12273	
2014	fredag 11/4/2014	76	64	53	54	84	117	213	225	324	720	1039	992	977	1016	1118	1364	1285	1453	950	574	363	201	212	192	13666	7808
2014	lørdag 12/4/2014	202	114	84	73	88	167	289	197	609	1271	1660	1846	1934	1798	1371	869	672	472	296	182	115	106	99	107	14621	
2015	fredag 27/3/2015	101	62	46	65	68	118	209	207	314	679	908	963	992	1006	1093	1189	1290	1160	791	476	314	225	197	190	12663	7966
2015	lørdag 28/3/2015	184	152	104	98	129	162	306	232	499	1108	1574	1785	1769	1489	1139	758	591	392	270	181	134	111	127	106	13400	
2016	fredag 18/3/2016	57	55	50	45	53	87	114	161	251	593	798	913	663	-	-	-	938	519	605	334	212	132	131	137	-	8109
2016	lørdag 19/3/2016	136	107	78	72	81	130	199	216	489	1044	1440	-	-	1375	-	-	470	344	229	145	158	95	80	84	-	
2017	fredag 7. april 2017	78	83	44	58	64	142	181	173	279	661	949	952	991	1031	1231	1318	1368	1230	892	645	392	239	186	186	13373	8443
2017	lørdag 8. april 2017	183	158	104	73	98	200	314	219	561	1163	1506	1595	1755	1488	1135	741	566	414	311	185	141	105	103	93	13211	
2018	fredag 23/3/2018	76	47	31	39	52	107	207	167	273	658	1009	1031	1028	1067	987	1177	1453	1314	819	451	251	191	128	138	12701	8599
2018	lørdag 24/3/2018	166	135	90	73	90	138	258	230	561	1337	1735	2009	1996	1859	1378	889	616	456	335	178	118	103	102	111	14963	

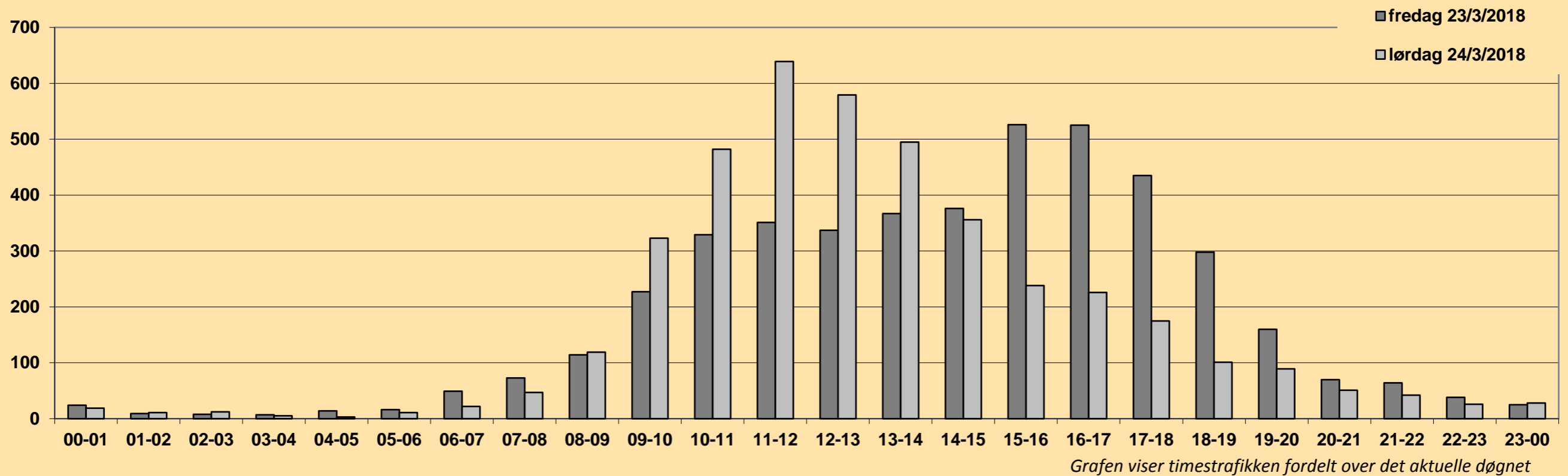
Merk! (-) ikke data pga. teknisk feil

Fra 2019 henviser vi til ny løsning for visning av trafikk tall www.trafikldata.no

Merk: Data hentet fra registreringspunktet Nye Svinesund bru - Ev 6 hp 1 m 350
Data fra det enkelte registreringspunkt er kun representativt for den plass registreringen ble foretatt.
For trafikktviklingen for et større geografisk område henvises det til vegtrafikkindeksen.



Utfartstrafikk pamlehelg Ev 18 Østfold - Sverige



EV 18 Ørje		Timestrafikk EV 18 Østfold - Sverige																							Døgnetrafikk	Arsdøgnetrafikk	
		00-01	01-02	02-03	03-04	04-05	05-06	06-07	07-08	08-09	09-10	10-11	11-12	12-13	13-14	14-15	15-16	16-17	17-18	18-19	19-20	20-21	21-22	22-23	23-00		
2012	fredag 30/3/2012	30	9	10	7	8	19	29	103	136	300	329	374	376	405	451	601	577	524	358	184	96	74	45	41	5086	3080
2012	lørdag 31/3/2012	27	21	18	5	4	19	22	56	138	395	571	648	621	572	430	318	264	182	113	86	48	49	46	44	4697	
2013	fredag 22/3/2013	18	16	8	14	12	32	84	94	149	276	333	319	340	345	435	494	439	371	196	113	75	69	41	27	4300	3088
2013	lørdag 23/3/2013	24	18	14	7	12	22	36	55	169	388	529	543	520	380	283	208	181	129	95	62	44	33	37	31	3820	
2014	fredag 11/4/2014	27	15	8	7	8	22	49	72	124	224	286	316	348	404	442	568	528	467	360	190	120	86	62	49	4782	3120
2014	lørdag 12/4/2014	26	23	22	16	11	23	39	70	138	309	490	634	557	545	406	301	214	136	117	59	53	57	35	36	4317	
2015	fredag 27/3/2015	33	21	11	9	15	19	41	112	113	226	297	308	353	337	453	483	554	394	299	183	92	73	48	41	4515	3310
2015	lørdag 28/3/2015	21	24	9	7	7	19	26	66	118	329	451	546	496	463	347	273	196	149	100	74	56	45	36	27	3885	
2016	fredag 18/3/2016	21	13	12	9	12	12	66	91	150	285	347	335	390	367	464	530	522	459	311	176	94	85	50	27	4828	3400
2016	lørdag 19/3/2016	25	10	9	10	4	9	27	56	103	296	455	550	503	379	288	257	198	177	134	128	55	50	31	26	3780	
2017	fredag 7. april 2017	ingen registrering påsken 2017																								-	
2017	lørdag 8. april 2017	ingen registrering påsken 2017																									
2018	fredag 23/3/2018	24	9	8	7	14	16	49	73	114	227	329	351	337	367	376	526	525	435	298	160	70	64	38	25	4442	3104
2018	lørdag 24/3/2018	19	11	12	5	3	11	22	47	119	323	482	639	579	495	356	238	226	175	101	89	51	42	26	28	4099	

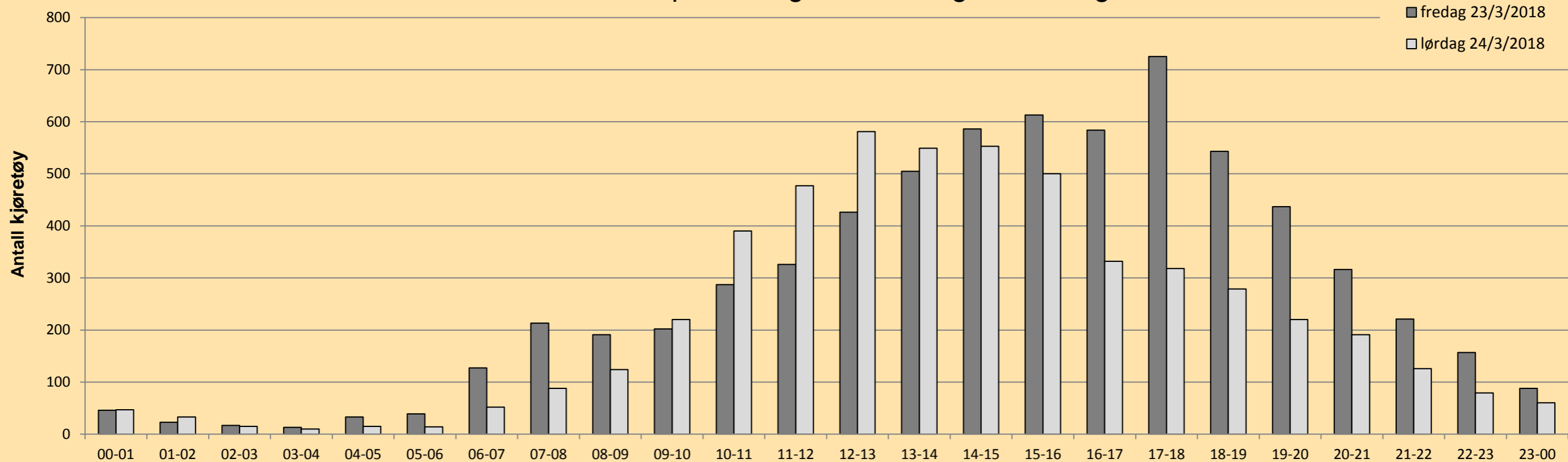
Fra 2019 henviser vi til ny løsning for visning av trafikktall www.trafikkdata.no

Merk: Data hentet fra registreringspunktet Ørje - Ev 18 hp 1 m 4550
 Data fra det enkelte registreringspunkt er kun representativt for den plass registreringen ble foretatt.
 For trafikkutviklingen for et større geografisk område henvises det til vegtrafikkindeksen.

<http://www.vegvesen.no/Fag/Trafikk/Trafikkdata>



Utfartstrafikk palmehelg Ev 18 Prosgrunn - Kragerø



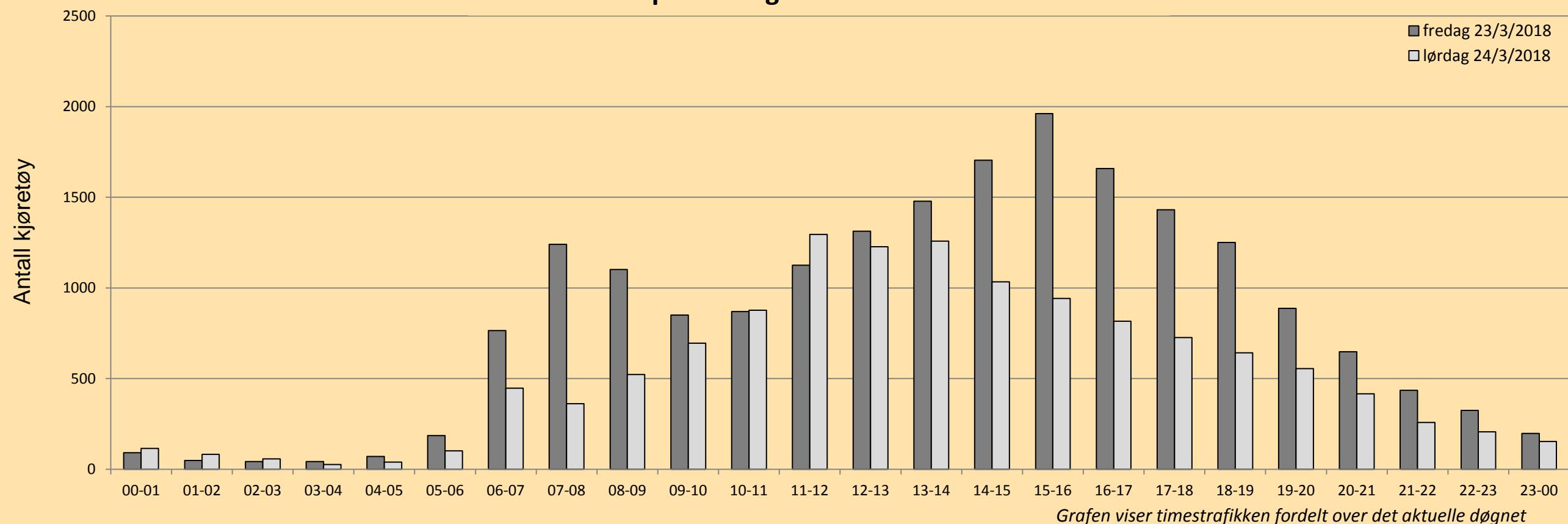
Grafen viser timestrafikken fordelt over det aktuelle døgnet

EV 18 Stokkebakken		Timestrafikk EV 18 Porsgrunn - Kragerø																								Døgntrafikk	Årsdøgntrafikk
		00-01	01-02	02-03	03-04	04-05	05-06	06-07	07-08	08-09	09-10	10-11	11-12	12-13	13-14	14-15	15-16	16-17	17-18	18-19	19-20	20-21	21-22	22-23	23-00		
2012	fredag 30/3/2012	43	31	20	9	15	31	49	125	99	40	62	31	49	109	477	725	804	689	584	456	396	243	196	102	5385	5173
2012	lørdag 31/3/2012	48	40	30	19	12	15	20	63	95	249	363	537	614	573	497	417	302	305	248	142	135	83	55	5440		
2013	fredag 22/3/2013	50	20	21	14	9	30	62	130	144	177	243	289	342	445	502	590	621	603	499	375	307	236	136	101	5946	5222
2013	lørdag 23/3/2013	54	36	24	22	10	15	15	41	94	184	278	469	479	482	470	425	359	298	251	196	151	135	63	71	4622	
2014	fredag 11/4/2014	43	40	28	23	20	30	78	196	208	240	273	357	411	600	586	761	751	747	645	562	414	277	168	130	7588	5318
2014	lørdag 12/4/2014	69	43	24	28	23	15	31	63	124	230	380	518	617	668	656	547	481	371	324	223	177	170	100	78	5960	
2015	fredag 27/3/2015	Ingen registrering påsken 2015																									
2015	lørdag 28/3/2015	Ingen registrering påsken 2015																									
2016	fredag 18/3/2016	42	16	20	18	14	44	95	196	243	224	275	276	345	402	507	482	532	587	418	391	327	204	133	103	5894	5435
2016	lørdag 19/3/2016	45	42	20	12	15	10	32	89	146	275	400	521	568	500	351	334	347	280	141	172	172	119	74	64	4729	
2017	fredag 7. april 2017	64	32	16	17	23	32	97	216	220	292	256	372	466	576	710	806	804	681	604	545	507	331	170	112	7949	5640
2017	lørdag 8. april 2017	72	36	28	14	16	15	37	66	155	286	467	629	658	642	676	596	467	401	356	236	176	133	83	63	6308	
2018	fredag 23/3/2018	46	23	17	13	33	39	127	213	191	202	287	326	426	505	586	613	584	725	543	437	316	221	157	88	6718	5711
2018	lørdag 24/3/2018	47	33	15	10	15	14	52	88	124	220	390	477	581	549	553	500	332	318	279	220	191	126	79	60	5273	

Fra 2019 henviser vi til ny løsning for visning av trafikktall www.trafikldata.no

Merk: Data hentet fra registreringspunktet Stokkebakken - Ev 18 hp 7 m 1800
 Data fra det enkelte registreringspunkt er kun representativt for den plass registreringen ble foretatt.
 For trafikktutviklingen for et større geografisk område henvises det til vegtrafikkindeksen.

Utfartstrafikk palmehelg EV 18 Drammen - Arendal

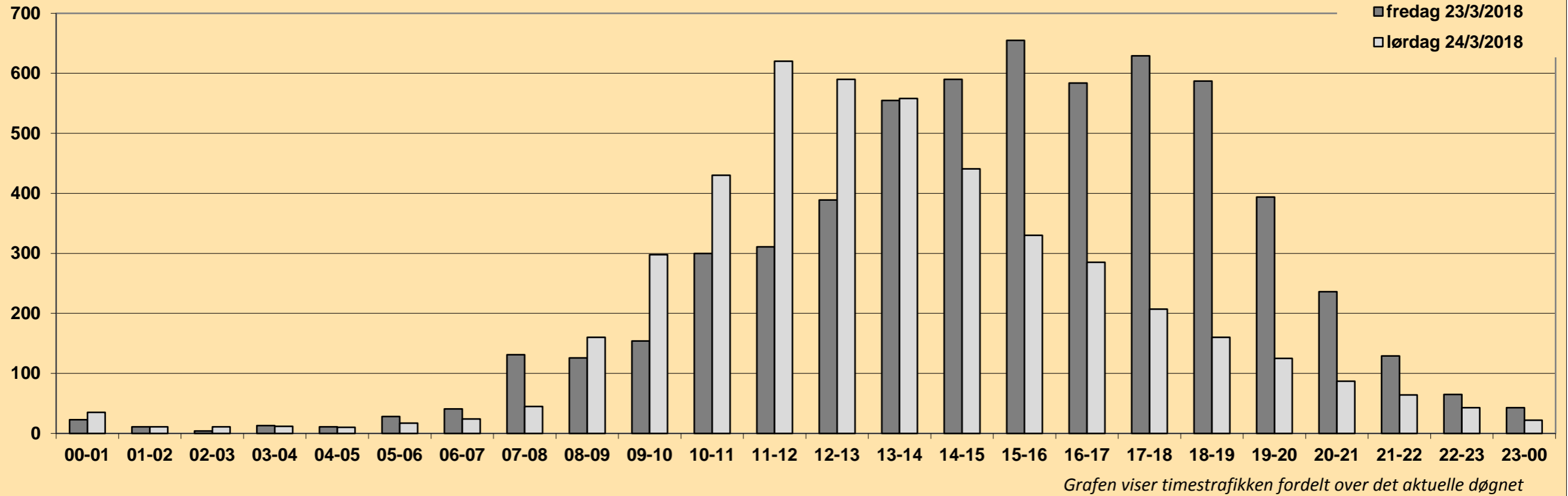


EV 18 Holmane		Timestrafikk EV 18 Drammen - Arendal																							Døgnetrafikk	Arsdøgnetrafikk	
		00-01	01-02	02-03	03-04	04-05	05-06	06-07	07-08	08-09	09-10	10-11	11-12	12-13	13-14	14-15	15-16	16-17	17-18	18-19	19-20	20-21	21-22	22-23			23-00
2012	fredag 30/3/2012	110	63	47	30	76	210	830	1167	978	770	833	951	1089	1240	1237	1200	1070	999	891	803	567	409	336	173	16079	12866
2012	lørdag 31/3/2012	135	87	62	54	72	94	406	208	442	624	819	1086	1181	1076	980	1027	733	686	653	438	349	278	226	161	11877	
2013	fredag 22/3/2013	117	63	35	31	91	178	817	1101	861	755	805	869	1056	1125	1256	1139	1063	957	768	647	469	316	336	207	15062	12704
2013	lørdag 23/3/2013	130	74	50	43	65	75	381	204	357	523	760	888	980	912	808	844	664	525	620	426	285	209	211	120	10154	
2014	fredag 11/4/2014	112	56	46	37	74	196	831	1165	908	813	912	1070	1195	1198	1261	1197	1148	1143	1060	836	687	506	404	207	17062	14473
2014	lørdag 12/4/2014	145	77	67	56	62	77	439	282	421	667	865	1056	1055	1029	1030	1034	807	639	603	463	398	362	241	191	12066	
2015	fredag 27/3/2015	65	46	53	52	54	158	639	875	747	627	695	815	924	1041	1173	1354	1210	892	704	515	341	247	231	128	13586	14192
2015	lørdag 28/3/2015	72	56	42	27	27	68	253	176	255	387	553	859	963	871	718	776	572	494	445	284	224	165	143	88	8518	
2016	fredag 18/3/2016	108	51	42	30	56	193	778	1188	959	816	667	886	974	1368	1182	1448	1103	981	805	649	457	304	214	210	15469	15305
2016	lørdag 19/3/2016	125	83	63	28	51	115	462	346	461	643	910	1263	1326	852	856	804	769	568	649	517	264	236	260	128	11779	
2017	fredag 7. april 2017	138	57	59	37	65	183	804	1308	1081	889	981	1166	1368	1570	1750	2054	1663	1375	1199	1211	795	474	416	258	20901	15913
2017	lørdag 8. april 2017	153	78	75	28	42	105	421	379	552	864	1129	1396	1387	1310	1233	1206	833	792	648	500	409	267	230	152	14189	
2018	fredag 23/3/2018	92	49	43	42	70	186	765	1241	1102	851	870	1126	1313	1478	1705	1961	1658	1431	1251	888	648	435	325	197	19727	16375
2018	lørdag 24/3/2018	115	82	57	26	39	102	448	361	523	696	877	1295	1227	1259	1034	942	817	727	642	555	416	258	207	154	12859	

Fra 2019 henviser vi til ny løsning for visning av trafikktall www.trafikldata.no

Merk: Data hentet fra registreringspunktet Holmane - Ev 18 hp10 m 2200
 Data fra det enkelte registreringspunkt er kun representativt for den plass registreringen ble foretatt.
 For trafikktviklingen for et større geografisk område henvises det til vegtrafikkindeksen.

Utfartstrafikk palmehelg Rv 4 Oslo - Gjøvik



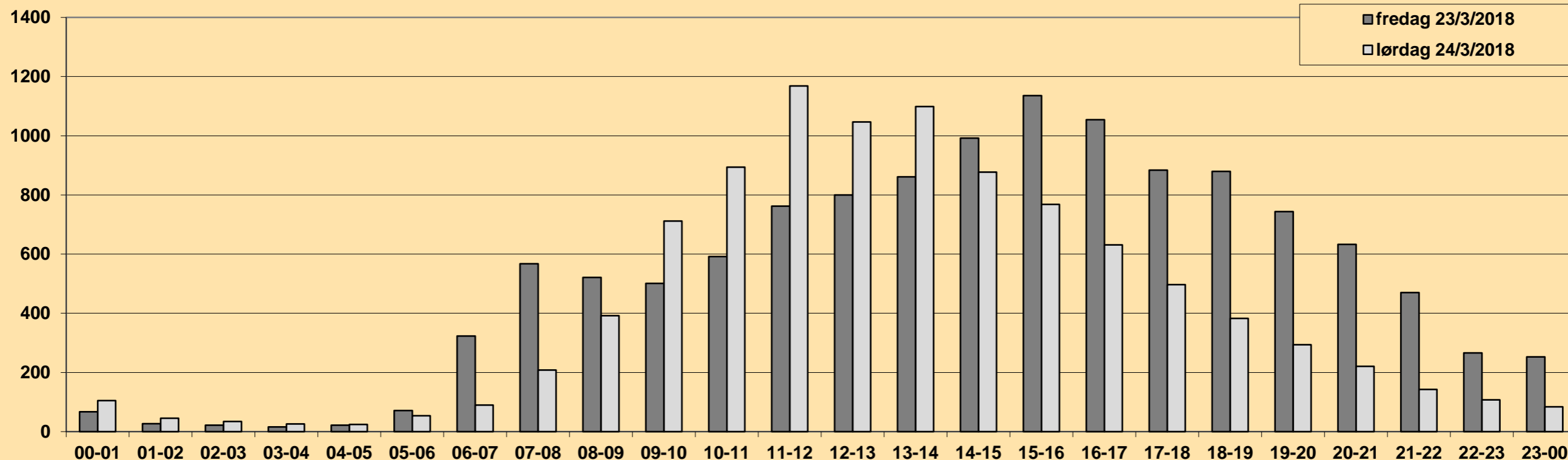
RV 4 Stryken		Timestrafikk RV 4 Oslo - Gjøvik																								Døgntrafikk	Arsdøgntrafikk
		00-01	01-02	02-03	03-04	04-05	05-06	06-07	07-08	08-09	09-10	10-11	11-12	12-13	13-14	14-15	15-16	16-17	17-18	18-19	19-20	20-21	21-22	22-23	23-00		
2012	fredag 30/3/2012	21	13	7	5	5	20	54	116	150	183	218	284	336	446	590	683	641	523	432	359	203	137	88	44	5558	3271
2012	lørdag 31/3/2012	19	14	13	7	8	10	22	65	131	252	440	590	554	496	389	351	243	232	165	126	92	54	35	38	4346	
2013	fredag 22/3/2013	19	10	6	10	14	18	70	119	169	219	339	409	472	548	787	746	733	752	566	403	288	176	103	40	7016	3349
2013	lørdag 23/3/2013	32	14	10	4	8	11	30	122	261	465	731	781	688	552	471	392	276	233	198	134	106	71	48	35	5673	
2014	fredag 11/4/2014	15	7	8	11	6	20	67	107	138	201	276	360	374	511	629	682	643	581	484	405	246	167	85	51	6074	3357
2014	lørdag 12/4/2014	19	22	5	7	6	7	29	75	173	321	477	647	628	514	478	400	296	243	198	149	92	86	53	36	4961	
2015	fredag 27/3/2015	38	13	14	18	20	30	76	122	127	202	273	337	369	482	621	631	644	622	516	370	201	141	63	45	5975	3257
2015	lørdag 28/3/2015	18	20	8	11	7	9	30	74	196	354	578	769	642	544	395	349	255	197	150	117	93	52	44	12	4924	
2016	fredag 18/3/2016	16	11	3	10	16	30	80	118	138	216	272	343	407	485	722	684	598	627	437	296	239	111	65	39	5963	3241
2016	lørdag 19/3/2016	18	12	3	5	4	10	26	56	177	301	498	555	530	427	354	260	224	181	137	147	96	57	35	30	4143	
2017	fredag 7. april 2017	17	10	8	5	11	32	67	107	131	178	283	313	366	486	607	650	605	565	399	383	207	117	76	57	5680	3245
2017	lørdag 8. april 2017	31	21	11	5	7	8	22	73	122	271	387	524	488	409	324	273	241	184	160	130	78	62	55	39	3925	
2018	fredag 23/3/2018	23	11	4	13	11	28	41	131	126	154	300	311	389	555	590	655	584	629	587	394	236	129	65	43	6009	3343
2018	lørdag 24/3/2018	35	11	11	12	10	17	24	45	160	298	430	620	590	558	441	330	285	207	160	125	87	64	43	22	4585	

Fra 2019 henviser vi til ny løsning for visning av trafikktall www.trafikdata.no

Merk: Data hentet fra registreringspunktet Stryken - Rv 4 hp 2 m 10
Data fra det enkelte registreringspunkt er kun representativt for den plass registreringen ble foretatt.
For trafikktutviklingen for et større geografisk område henvises det til vegtrafikkindeksen.



Utfartstrafikk palmehelg Rv 3 Hamar - Østerdalen Elverum



Grafen viser timestrafikken fordelt over det aktuelle døgnet

RV 3 Ebru		Timestrafikk RV 3 Hamar - Østerdalen Elverum																								Døgntrafikk	Arsdøgntrafikk
		00-01	01-02	02-03	03-04	04-05	05-06	06-07	07-08	08-09	09-10	10-11	11-12	12-13	13-14	14-15	15-16	16-17	17-18	18-19	19-20	20-21	21-22	22-23	23-00		
2013	fredag 22/3/2013	55	26	12	27	16	82	281	480	511	445	517	616	754	735	896	1007	1052	828	890	775	584	451	293	141	11474	6581
2013	lørdag 23/3/2013	102	60	41	19	25	38	79	166	380	702	740	817	946	937	814	760	659	545	377	251	280	127	91	84	9040	
2014	fredag 11/4/2014	55	38	18	19	9	74	256	483	491	420	499	572	650	768	931	1102	979	834	838	677	525	401	269	159	11067	6636
2014	lørdag 12/4/2014	99	59	29	20	32	41	79	152	310	491	586	792	860	938	920	751	719	561	398	271	225	129	117	84	8663	
2015	fredag 27/3/2015	74	48	36	26	21	58	257	510	560	412	523	717	716	830	930	1028	1036	922	829	708	571	518	269	153	11752	6930
2015	lørdag 28/3/2015	80	51	34	31	29	44	100	208	439	612	832	771	997	953	930	837	720	497	409	305	232	146	99	80	9436	
2016	fredag 18/3/2016	60	24	24	22	21	89	386	672	558	384	558	741	787	534	511	664	519	922	403	902	738	465	248	159	10391	6995
2016	lørdag 19/3/2016	108	56	33	36	56	336	588	442	432	690	889	865	532	596	703	598	572	528	466	321	208	170	108	58	9391	
2017	fredag 7. april 2017	62	28	27	16	24	77	285	552	536	479	548	720	807	854	1057	1145	921	886	819	611	640	518	267	175	12054	7201
2017	lørdag 8. april 2017	107	52	39	22	26	54	88	204	389	640	888	1047	1046	994	872	671	607	474	395	255	187	179	116	68	9420	
2018	fredag 23/3/2018	67	27	22	16	22	71	323	567	521	501	592	762	800	861	992	1136	1054	884	880	744	633	470	266	253	12464	7408
2018	lørdag 24/3/2018	105	45	34	26	24	54	90	208	392	712	894	1168	1047	1099	877	768	631	497	383	294	221	143	107	84	9903	

Fra 2019 henviser vi til ny løsning for visning av trafikktall www.trafikldata.no

Merk: Data hentet fra registreringspunktet Ebru - Rv 3 hp 3 m 3440

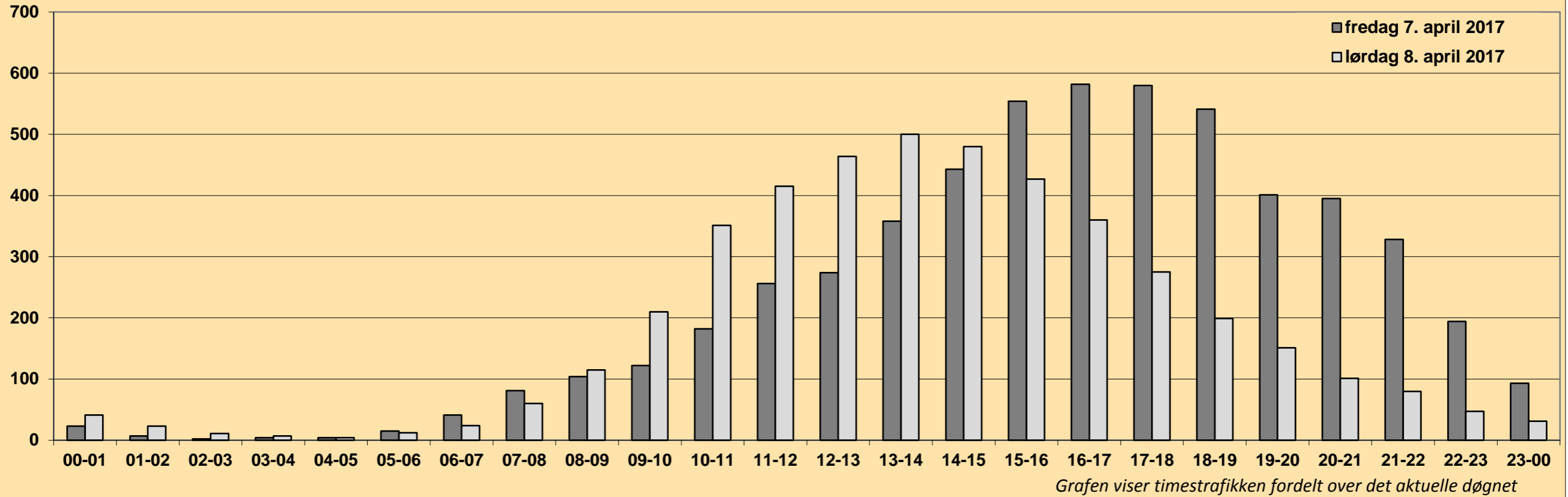
Data fra det enkelte registreringspunkt er kun representativt for den plass registreringen ble foretatt.

For trafikktutviklingen for et større geografisk område henvises det til vegtrafikkindeksen.

<http://www.vegvesen.no/Fag/Trafikk/Trafikkdata>



Utfartstrafikk palmehelg Rv 25 Østerdalen - Trysil



RV25		Timestrafikk RV 25 Østerdalen -Trysil																									
Rønningen øst		00-01	01-02	02-03	03-04	04-05	05-06	06-07	07-08	08-09	09-10	10-11	11-12	12-13	13-14	14-15	15-16	16-17	17-18	18-19	19-20	20-21	21-22	22-23	23-00	Døgntrafikk	Arsdøgntrafikk
2012	fredag 30/3/2012	22	11	4	3	5	18	32	73	97	100	143	208	233	298	423	474	542	552	483	426	340	226	107	69	4889	2228
2012	lørdag 31/3/2012	40	23	13	10	6	6	21	46	74	130	267	338	377	340	394	400	425	256	208	135	127	88	48	29	3801	
2013	fredag 22/3/2013	24	8	7	7	8	22	40	88	104	119	150	240	287	329	470	471	546	563	569	504	416	309	189	86	5556	2274
2013	lørdag 23/3/2013	64	19	16	11	9	5	23	47	99	221	311	364	440	460	441	430	348	334	239	144	194	67	41	29	4356	
2014	fredag 11/4/2014	11	8	7	2	3	18	49	92	84	113	168	206	243	314	367	461	496	544	497	425	345	253	142	86	4934	2301
2014	lørdag 12/4/2014	29	14	12	5	8	5	15	38	83	176	209	281	392	396	447	392	393	348	235	168	120	79	48	31	3924	
2015	fredag 27/3/2015	16	13	8	6	9	23	38	91	103	126	160	221	291	340	416	490	509	597	584	450	373	301	185	63	5413	2379
2015	lørdag 28/3/2015	22	25	9	3	11	13	34	71	132	210	332	382	465	466	478	465	447	262	197	134	144	77	46	38	4463	
2016	fredag 18/3/2016	Ingen registrering påsken 2016																							2336		
2016	lørdag 19/3/2016	Ingen registrering påsken 2016																									
2017	fredag 7. april 2017	23	7	2	4	4	15	41	81	104	122	182	256	274	358	443	554	582	580	541	401	395	328	194	93	5584	2556
2017	lørdag 8. april 2017	41	23	11	7	4	12	24	60	115	210	351	415	464	500	480	427	360	275	199	151	101	80	47	31	4388	
2018	fredag 23/3/2018	Ingen registrering påsken 2018																							2434		
2018	lørdag 24/3/2018	Ingen registrering påsken 2018																									

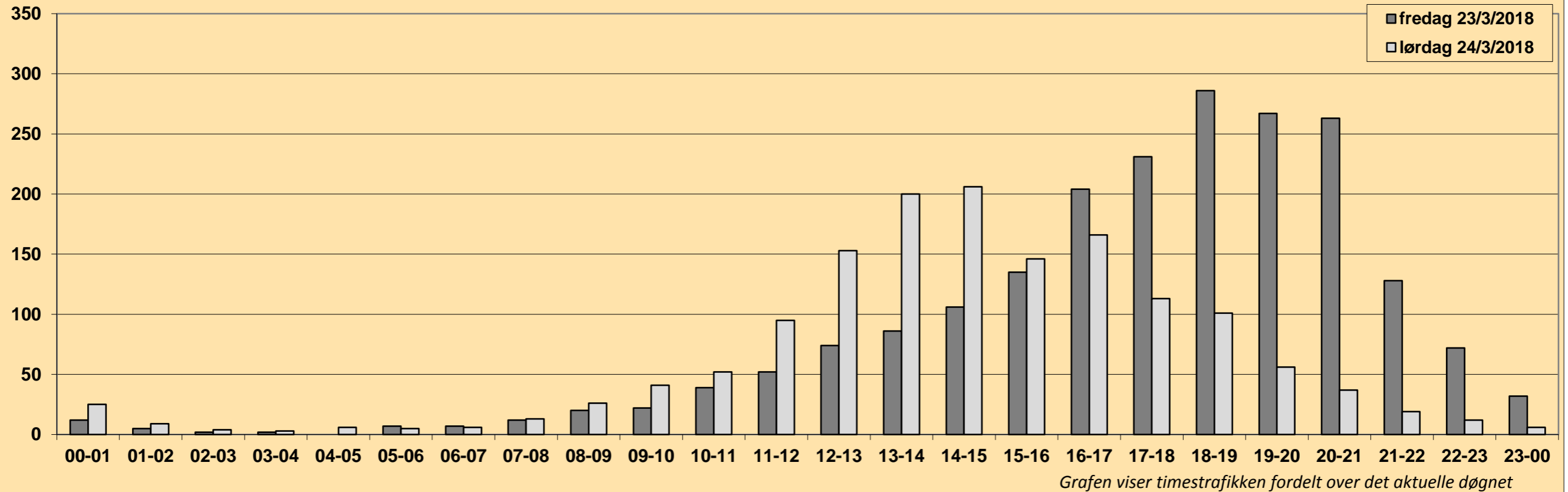
Fra 2019 henviser vi til ny løsning for visning av trafikktall www.trafikdata.no

Merk: Data hentet fra registreringspunktet Rønningen Ø - Rv 25 hp 3 m 9675
Data fra det enkelte registreringspunkt er kun representativt for den plass registreringen ble foretatt.
For trafikktall for et større geografisk område henvises det til vegtrafikkindeksen.

<http://www.vegvesen.no/Fag/Trafikk/Trafikkdata>



Utfartstrafikk palmehelg Ev 134 Haugesund - Drammen



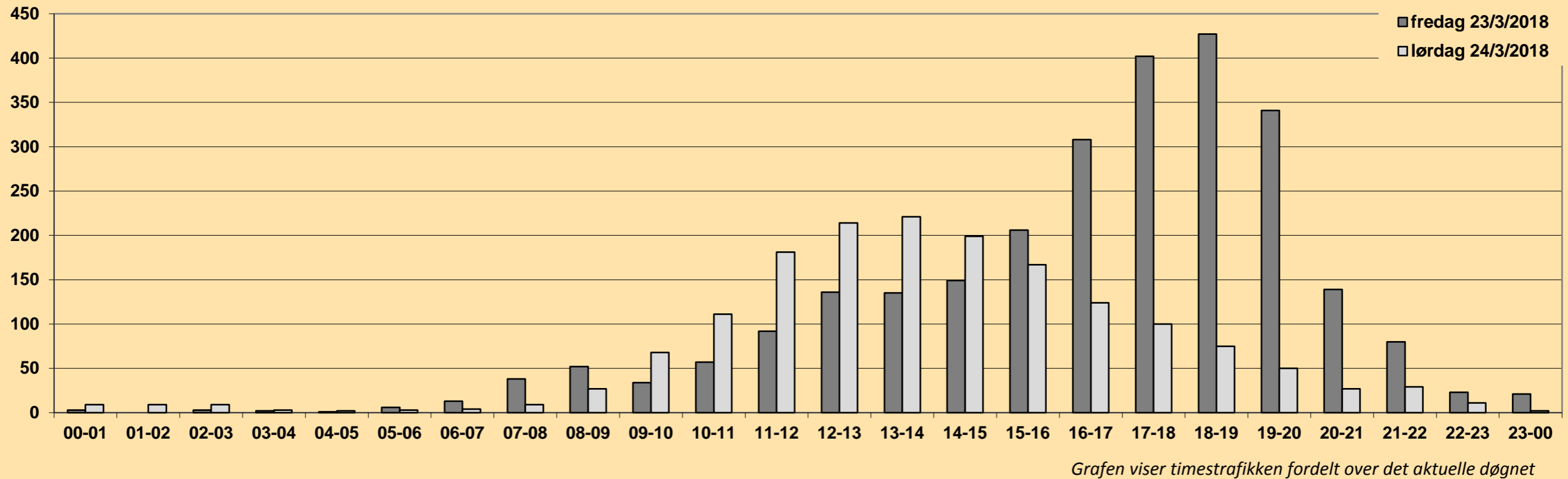
EV 134 Haukelifjell		Timestrafikk EV 134 Haugesund - Drammen																							Døgnetrafikk	Arsdøgnetrafikk	
		00-01	01-02	02-03	03-04	04-05	05-06	06-07	07-08	08-09	09-10	10-11	11-12	12-13	13-14	14-15	15-16	16-17	17-18	18-19	19-20	20-21	21-22	22-23			23-00
2012	fredag 30/3/2012	10	7	5	1	4	4	3	15	22	10	31	33	83	64	109	121	163	176	233	316	241	162	93	32	1938	713
2012	lørdag 31/3/2012	15	12	8	11	1	2	3	5	16	44	67	60	161	158	147	147	163	110	75	50	27	16	11	8	1317	
2013	fredag 22/3/2013	15	8	4	2	0	0	6	11	21	15	32	30	62	53	101	110	133	211	290	256	333	194	113	36	2036	729
2013	lørdag 23/3/2013	28	8	8	5	1	0	5	3	12	32	47	97	137	145	148	170	137	104	78	47	32	25	15	15	1299	
2014	fredag 11/4/2014	5	2	3	5	5	5	9	25	24	46	52	67	63	113	131	167	223	283	300	219	154	119	53	30	2103	723
2014	lørdag 12/4/2014	17	15	3	6	8	4	15	20	32	70	85	107	105	89	70	63	78	43	57	23	19	11	6	8	954	
2015	fredag 27/3/2015	Ingen registrering påsken 2015																								748	
2015	lørdag 28/3/2015	Ingen registrering påsken 2015																									
2016	fredag 18/3/2016	7	11	5	0	4	5	8	9	19	31	36	42	84	86	107	121	162	251	321	314	295	197	95	37	2247	806
2016	lørdag 19/3/2016	14	12	5	5	2	2	7	9	17	35	64	122	124	163	167	145	131	103	74	56	48	24	15	7	1351	
2017	fredag 7. april 2017	Ingen registrering påsken 2017																								764	
2017	lørdag 8. april 2017	Ingen registrering påsken 2017																									
2018	fredag 23/3/2018	12	5	2	2	0	7	7	12	20	22	39	52	74	86	106	135	204	231	286	267	263	128	72	32	2064	846
2018	lørdag 24/3/2018	25	9	4	3	6	5	6	13	26	41	52	95	153	200	206	146	166	113	101	56	37	19	12	6	1500	

Fra 2019 henviser vi til ny løsning for visning av trafikktall www.trafikldata.no

Merk: Data hentet fra registreringspunktet vågslitunnel - Ev 134 hp 20 m 6749
 Data fra det enkelte registreringspunkt er kun representativt for den plass registreringen ble foretatt.
 For utviklingen for et større geografisk område henvises det til vegtrafikkindeksen.



Utfartstrafikk palmehelg Rv 9 Kristiansand - Hovden



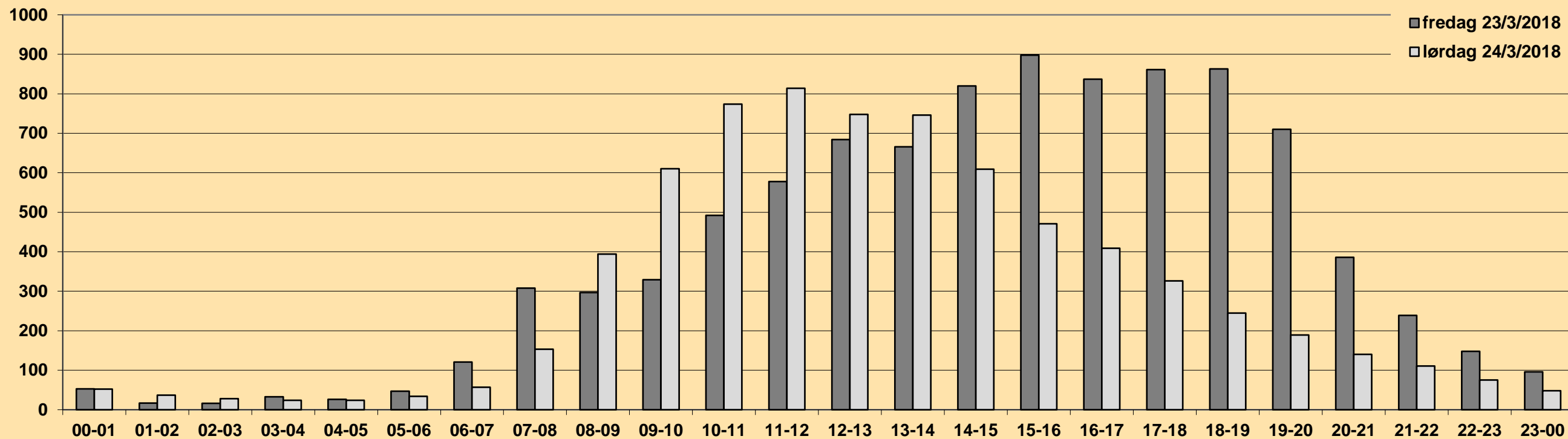
RV 9 Ny Bygland		Timestrafikk RV 9 Kristiansand - Hovden																							Døgnetrafikk	Arsdøgnetrafikk	
		00-01	01-02	02-03	03-04	04-05	05-06	06-07	07-08	08-09	09-10	10-11	11-12	12-13	13-14	14-15	15-16	16-17	17-18	18-19	19-20	20-21	21-22	22-23			23-00
2012	fredag 30/3/2012	6	3	2	1	1	3	12	30	49	49	49	73	117	113	135	154	241	364	414	300	125	69	41	16	2367	774
2012	lørdag 31/3/2012	11	3	6	2	2	1	2	13	23	47	89	143	167	179	179	138	95	116	46	49	40	21	11	7	1390	
2013	fredag 22/3/2013	6	2	2	1	0	4	4	7	23	44	34	39	84	95	113	132	204	282	345	449	309	169	72	24	2444	780
2013	lørdag 23/3/2013	17	7	8	4	1	3	2	5	7	15	64	107	190	214	208	178	180	127	111	53	51	27	21	11	1611	
2014	fredag 11/4/2014	4	4	5	1	-	2	6	6	16	44	51	38	74	84	116	121	168	223	339	376	256	138	80	37	-	797
2014	lørdag 12/4/2014	28	8	13	3	2	5	2	3	6	24	21	58	107	150	189	154	164	139	148	65	58	26	20	11	1404	
2015	fredag 27/3/2015	3	8	0	1	0	3	13	31	45	38	52	96	97	104	147	198	275	413	425	259	120	54	28	17	2427	828
2015	lørdag 28/3/2015	11	13	3	2	1	4	3	8	21	59	103	161	206	195	183	140	90	101	57	32	36	17	16	4	1466	
2016	fredag 18/3/2016	6	3	2	0	3	3	11	38	60	60	70	96	119	137	179	209	341	404	442	315	176	87	42	12	2815	811
2016	lørdag 19/3/2016	9	7	7	3	3	0	1	11	25	63	130	173	224	169	144	129	112	113	74	35	20	22	6	9	1489	
2017	fredag 7. april 2017	3	3	0	1	1	7	15	32	57	40	46	75	107	140	139	208	316	365	434	298	145	92	36	10	2570	879
2017	lørdag 8. april 2017	9	8	1	3	1	2	5	8	18	58	82	138	205	209	152	148	122	118	86	43	39	26	14	9	1504	
2018	fredag 23/3/2018	3	0	3	2	1	6	13	38	52	34	57	92	136	135	149	206	308	402	427	341	139	80	23	21	2668	865
2018	lørdag 24/3/2018	9	9	9	3	2	3	4	9	27	68	111	181	214	221	199	167	124	100	75	50	27	29	11	2	1654	

Fra 2019 henviser vi til ny løsning for visning av trafikktall www.trafikkdata.no

Merk: Data hentet fra registreringspunktet Ny Bygland - Rv 9 hp 4 m 23081
Data fra det enkelte registreringspunkt er kun representativt for den plass registreringen ble foretatt.
For trafikkutviklingen for et større geografisk område henvises det til vegtrafikkindeksen.



Utfartstrafikk palmehelg Ev 6 Trondheim - Støren



Grafen viser timestrafikken fordelt over det aktuelle døgnet

RV 9 Ny Bygland

Timestrafikk RV 9 Kristiansand - Hovden

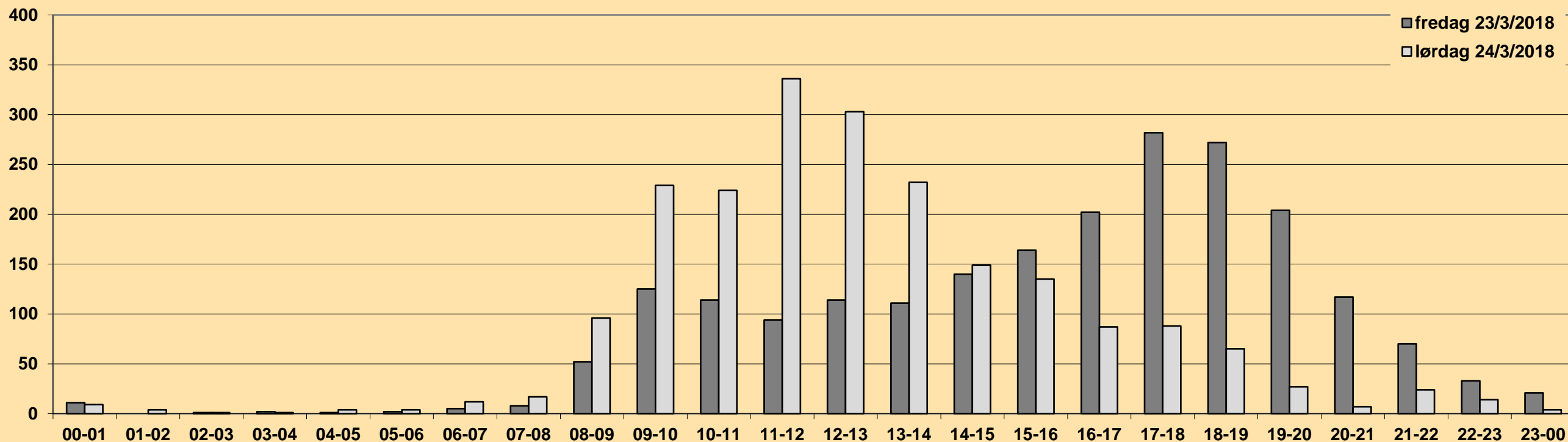
		00-01	01-02	02-03	03-04	04-05	05-06	06-07	07-08	08-09	09-10	10-11	11-12	12-13	13-14	14-15	15-16	16-17	17-18	18-19	19-20	20-21	21-22	22-23	23-00	Døgnetrafikk	Årsdøgnetrafikk
2017	fredag 7. april 2017	40	17	18	20	26	44	137	301	303	357	405	557	670	797	786	889	981	939	915	575	361	210	135	96	9579	5721
2017	lørdag 8. april 2017	56	35	20	29	24	41	60	128	290	455	623	749	764	661	612	478	419	339	270	178	376	275	108	63	7053	
2018	fredag 23/3/2018	53	17	16	33	26	47	121	308	297	329	492	578	684	666	820	898	837	861	863	710	386	239	148	96	9525	5631
2018	lørdag 24/3/2018	52	37	28	24	24	34	57	153	394	610	774	814	748	746	609	471	409	326	245	189	140	111	75	48	7118	

Fra 2019 henviser vi til ny løsning for visning av trafikktall www.trafikdata.no

Merk: Data hentet fra registreringspunktet MELHUS SØR - EV6 HP 8 Meter 1859
 Data fra det enkelte registreringspunkt er kun representativt for den plass registreringen ble foretatt.
 For trafikktviklingen for et større geografisk område henvises det til vegtrafikkindeksen.



Utfartstrafikk palmehelg Ev 14 Stjørdal - Sverige



Grafen viser timestrafikken fordelt over det aktuelle døgnet

Ev14 TEVELDALEN		Timestrafikk RV 9 Kristiansand - Hovden																							Døgntrafikk	Årsdøgntrafikk	
		00-01	01-02	02-03	03-04	04-05	05-06	06-07	07-08	08-09	09-10	10-11	11-12	12-13	13-14	14-15	15-16	16-17	17-18	18-19	19-20	20-21	21-22	22-23	23-00		
2017	fredag 7. april 2017	3	3	2	0	5	11	6	11	38	69	104	97	92	109	105	146	184	223	262	183	98	56	36	14	1857	896
2017	lørdag 8. april 2017	14	8	2	1	4	4	4	5	31	128	160	268	255	216	153	126	89	85	52	35	16	24	20	9	1709	
2018	fredag 23/3/2018	11	0	1	2	1	2	5	8	52	125	114	94	114	111	140	164	202	282	272	204	117	70	33	21	2145	933
2018	lørdag 24/3/2018	9	4	1	1	4	4	12	17	96	229	224	336	303	232	149	135	87	88	65	27	7	24	14	4	2072	

Fra 2019 henviser vi til ny løsning for visning av trafikktall www.trafikldata.no

Merk: Data hentet fra registreringspunktet TEVELDALEN EV14 HP 5 Meter 14030
 Data fra det enkelte registreringspunkt er kun representativt for den plass registreringen ble foretatt.
 For trafikktviklingen for et større geografisk område henvises det til vegtrafikkindeksen.

