



Statens vegvesen

Ferjestatistikk 2001

Vegdata

FORORD

Ferjestatistikkens produksjonssystem er for år 2001 basert på beregninger ved hjelp av dataprogrammet FDB. Det er et system på pc for registrering, bearbeiding og presentasjon av ferjestatistikk i ferjeselskap, på vegkontor og i vegdirektoratet. En viser forøvrig til brukerhåndboken for FDB. Siden alle trafikkdata er for året 2001 så har vi også valgt å bruke 2001 vegnett. Ferjestrekninger som har fått nytt vegnummer i 2001 vil så langt det lar seg gjøre bli oppdatert i neste års publikasjon.

Interesserte som ønsker mer detaljerte opplysninger kan få dette ved henvendelse til Vegdirektoratet, trafikkanalysekontoret eller direkte til vegkontoret v/ferjesaksbehandler.

Forsidebildet er fotografert av Arve Nyborg.

Publikasjonen er utarbeidet av Vegdirektoratet, kontor for trafikkanalyse ved Tor Harald Eliassen.

INNHOLDSFORTEGNELSE

FIGURLISTE	6
1. TELLEOPPLEGG OG DEFINISJONER.....	7
1.1 Bakgrunn	7
1.2 Telleopplegg	7
1.3 Endringer grunnet innføring av elektronisk billettering	7
1.4 Antall samband og endringer i Ferjestrekninger og samband 2000/2001	8
1.4.1 Antall Samband	8
1.4.2 Endringer i ferjestrekninger og samband 2000/01	9
1.5 Trafikkbegreper	10
1.6 Feil og mangler i statistikken	12
2. FERGETRAFIKKEN I 2001	13
Historisk utvikling i fergetrafikken for perioden 1974-2001*	14
2.1 Totaltrafikk fordelt på kjøretøygrupper	15
2.2 Totaltrafikk fordelt på lengdegrupper	16
2.3 Totaltrafikk fordelt på vegtype	17
2.4 Totaltrafikk fordelt på fylker	18
2.5 Totaltrafikk fordelt på selskaper	23
3. FERJETRAFIKKUTVIKLINGEN FRA 2000 TIL 2001	30
3.1 Ferjetrafikkindeks(begrenset), hele landet	30
3.2 Fergetrafikkindeks(begrenset), etter vegtype	30
3.3 Fergetrafikkindeks(begrenset), etter fylke	31
4. SONESTATISTIKK.....	33
5. PRODUKSJON	34
6. ÅDT ETTER FYLKE,SAMBAND OG STREKNING	35
6.1 ÅDT på samband etter hovedgrupper,lette og tunge biler	35
6.2 ÅDT etter kjøretøygrupper.....	38
6.3 ÅDT på strekninger, lette og tunge biler.	40
7. FERJETRAFIKKEN FORDELT PÅ DE MEST TRAFIKKERTE STREKNINGENE OG ENKELTSAMBAND	42
7.1 Variasjonskurver og fordeling på kjøretøy-/lengdegrupper for de mest trafikkerte strekningene.	42
Østfold : Moss-Horten.	42
Buskerud : Svelvik-Verket.....	43
Vest-Agder : Launes-Kvellingstrand.	44
Rogaland : Mortavika-Årsvågen	45
Hordaland : Halhjem-Sandvikvåg.....	46
Sogn og Fjordane : Manheller-Fodnes.	47
Møre og Romsdal : Ørsneset-Magerholm.	48
Sør-Trøndelag : Flakk-Rørvik.....	49
Nord-Trøndelag : Hofles-Lund.	50
Nordland : Melbu-Fiskebøl.....	51
Troms : Svensby-Breivikeidet.	52
Finnmark : Nyvoll-Kårsfjord	53

7.2 Trafikkverdier og trafikkutvikling for enkeltsamband	54
ØSTFOLD	54
BUSKERUD	56
VEST-AGDER.....	58
ROGALAND	61
HORDALAND	71
SOGN OG FJORDANE	93
MØRE OG ROMSDAL	105
SØR-TRØNDELAG.....	134
NORD-TRØNDELAG	139
NORDLAND	146
TROMS.....	176
FINNMARK	191
8. RANGERING AV STREKNINGER.....	198
8.1 De mest trafikkerte strekningene målt ved sum kjøretøy (inkl. motorsykkel).....	198
8.2 De mest trafikkerte strekningene målt ved antall personer.....	198
8.3 Strekninger med høyest trafikkarbeid.....	199
8.4 Strekninger med ÅDT>100 og høyest tungtrafikkandel.....	199
8.5 De lengste strekningene.	200
9. SAMBANDS-OG STREKNINGSOVERSIKT FOR 2001.....	201
9.1 Sambandsoversikt for 2001.....	201
9.2 Strekningsoversikt for 2001.....	204

FIGURLISTE

FIGUR 1: TOTALTRAFIKK 2001 I FORHOLD TIL 2000	13
FIGUR 2: PROSENTVIS FORDELING PÅ KJØRETØYGRUPPER	15
FIGUR 3: FORDELING MELLOM KJØRETØYGRUPPER(EKSKL. PERSONBIL U/TILHENGER)	15
FIGUR 4: PROSENTVIS FORDELING PÅ LENGDEGRUPPER	16
FIGUR 5: FORDELING MELLOM LENGDEGRUPPER (EKSKL.PERSONBIL UNDER 6M)	16
FIGUR 6: FERJEFYLKENES TOTALTRAFIKK MÅLT I SUM KJØRETØY I 2001.....	18
FIGUR 7: FERJEFYLKENES TOTALTRAFIKK MÅLT I ANTALL PERSONER I 2001	18
FIGUR 8: FERJETRAFIKKUTVIKLING 2000 OG 2001 MÅLT I BEGRENSET INDEKS KJØRETØY - FYLKESVIS FORDELING	32
FIGUR 9: FERJETRAFIKKUTVIKLING 2000 OG 2001 MÅLT I BEGRENSET INDEKS PERSONER - FYLKESVIS FORDELING	32
FIGUR 10: BEREGNET TRANSPORTPRODUKSJON MÅLT I PERSONKM. OG PBEKM.	34

1. TELLEOPPLEGG OG DEFINISJONER

1.1 Bakgrunn

Statens vegvesen har ansvaret for planlegging, bygging, vedlikehold og forvaltning av europa- riks- og fylkesvegnettet. Som en del av vegen regnes også bilferjer som betjener riks- og fylkesvegsamband. Statens vegvesen gir tilskudd til selskaper som driver bilferjedrift i riksvegsamband. Den del av ferjenæringen som driver bilferjedrift i riksvegsamband betegnes ofte som riksvegferjedriften. I Norge er riksvegferjedriften av betydelig størrelse og ferjestatistikken er et viktig verktøy som beslutningsgrunnlag ved vurdering av statlige tilskudd til ferjeselskapene. I 2001 ble det gitt statlige tilskudd på ca. 1.027 millioner kroner til riksvegferjedriften. Ferjestatistikken benyttes også i andre sammenhenger som f.eks. prosjektplanlegging og trafikkanalysar. Eksterne brukere av ferjestatistikken er bl.a. planleggere, forskere/konsulenter og andre offentlige institusjoner(SSB).

1.2 Telleopplegg

Ferjestatistikken er et samarbeidsprosjekt mellom ferjeselskapene, vegkontorene og Vegdirektoratet. Det viktigste hjelpemiddelet for produksjon av ferjestatistikken er EDB-systemet fergedatabanken (FDB). FDB brukes til registrering, bearbeiding og presentasjon av ferjestatistikken. Dessuten inneholder FDB en del basisregistre som er nødvendige for driften av statistikken. FDB er et PC-system som kan distribueres fritt til vegkontorer og ferjeselskaper.

Det enkelte vegkontor har ansvaret for innsamling og registrering av ferjedata i FDB. Vegkontorene innhenter statistikken fra ferjeselskapene. De selskapene som ikke har innført elektronisk billettering teller alle biler og passasjerer. Resultatet av tellingenføres på et skjema som senere blir punchet inn ved hjelp av FDBs registreringsmodul. Ferjedataene blir deretter oversendt Vegdirektoratet i et spesielt format. Dataene som kommer inn fra alle vegkontor som administrerer riksvegferjedrift blir lest inn i Vegdirektoratets sentrale database. Statistikken kan tas ut sentralt eller lokalt. Alle som har FDB lokalt kan samtidig ta ut den statistikk som de ønsker fra systemet. Statistikk kan tas ut på år, måned, dag og på den enkelte tur. Hvilken statistikk som kan tas ut fra FDB avhenger av hvor detaljert registreringen har vært. Dette varierer fra selskap til selskap. Noen registrerer på måned, mens de som har tatt i bruk elektronisk billettering registrerer pr. tur. Grunnlaget for denne publikasjonen er statistikkrapporter som blir kjørt direkte ut fra FDB. For mer informasjon om FDB vises til FDB brukermanual.

1.3 Endringer grunnet innføring av elektronisk billettering

Elektronisk billettering er for tiden under innføring i riksvegferjedriften. Ved utgangen av 2001 var elektronisk billettering innført i tolv ferjeselskaper. Ved overgangen til elektronisk billettering skjer det en radikal forandring ved innhenting av statistikkdataene. Alle data blir automatisk overført fra det elektroniske billetteringssystemet til en FDB-fil. FDB-filen(diskett) blir sendt pr. post til vegkontoret for innlegging i den lokale FDB-databasen. Deretter sender vegkontoret filen til Vegdirektoratet for innlegging i den sentrale databasen. Etter planen skal alle Ferjeselskapene ha innført eller være i ferd med å innføre elektronisk billettering i løpet av 2002. For å bevare kontinuitet og sammenlignbarhet i statistikken har det vært nødvendig med en todeling av FDB i en registrerings- og en statistikkmodul . Dette skyldes at man i det elektroniske billetteringssystemet har en valgt å hente inn takstgrupper istedenfor å fortsette og registrere på den gamle kjøretøygrupperingen man brukte i den manuelle statistikken. Man får derfor et brudd i statistikken

ved overgangen til elektronisk billettering. Statistikk på landsbasis presenteres derfor kun for sum kjøretøy. Det er også viktig å merke seg at omregningsfaktoren for PBE(personbilenhet) nå er noe forskjellig for h.h.v. takstgrupper og kjøretøygrupper. En direkte sammenligning av PBE faktorer for kjøretøy og PBE faktor for takstgrupper vil derfor ikke bli riktig.

1.4 Antall samband og endringer i Ferjestrekninger og samband 2000/2001

1.4.1 Antall Samband

I 2001 er det blitt rapportert trafikk på 132 samband med trafikk i minimum 3 måneder.

Det er fire færre riksvegsamband enn det var i 2000, mens det er like mange fylkesvegsamband og samme antall kommunevegsamband. Tabellen nedenfor viser sambandene fylkesvis fordelt og etter vegkategori. Tilsvarende tall for 2000 står i parantes.

Fylke	RS	FS	KS	Antall Samband
Østfold	1(1)			1
Buskerud	1(1)			1
Aust-Agder		1(1)		1
Vest-Agder	1(1)	1(1)		2
Rogaland	8(7)	1(1)		9
Hordaland	20(21)	1(1)		21
Sogn og Fjordane	10(11)	1(1)		11
Møre og Romsdal	24(24)	4(4)		28
Sør-Trøndelag	3(4)	1(1)		4
Nord-Trøndelag	4(4)		2(2)	6
Nordland	21(21)	7(7)		28
Troms	9(10)	5(5)		14
Finnmark	1(1)	5(5)		6
SUM	103	27	2	132

1.4.2 Endringer i ferjestrekninger og samband 2000/01

Nytt samband som det er rapportert tall fra i 2001:

Rogaland : Randaberg – Kvitsøy/Skudeneshavn

Samband som det ikke er rapportert tall fra i 2001 men, var i drift i 2000:

Akershus : Drøbak - Storsand

Hordaland : Skjersholmane - Utbjoa

Sogn og Fjordane : Kaupanger/Lærdal - Gudvangen

Sør-Trøndelag : Kjerringvåg - Flatval

Troms : Hamnvik - Myrlandshaug

Strekninger som det ikke er rapportert tall fra i 2000, men var i drift i 2001:

Rogaland : Kvitsøy - Skudeneshavn

Strekninger som det ikke er rapportert tall fra i 2001, men var i drift i 2000:

Hordaland : Skjersholmane - Valevåg

Sogn og Fjordane : Kaupanger - Gudvangen

Frønningen - Kaupanger

Frønningen - Gudvangen

Lærdal - Gudvangen

Lærdal - Frønningen

Lærdal - Kaupanger

Troms : Hamnvik - Sørvik

1.5 Trafikkbegreper

ÅDT : Årsdøgntrafikk er den gjennomsnittlige døgntrafikk i året. Summen av trafikken som passerer en fergestrekning i løpet av et år dividert med antall dager i året. Tall gis for den enkelte kjøretøygruppe/takstgruppe/sum i alt eller sum antall personer.

YDT : Yrkesdøgntrafikk.

HDT : Helgedøgntrafikk.

Vegtype/Ferjestrestrekningskategorier

RS : Riksveg-ferjestrekning

FS : Fylkesveg-ferjestrekning

KS : Kommunalveg-ferjestrekning

U : Ikke oppgitt strekningskategori

Variasjonskurve

En variasjonskurve viser totaltrafikken over året og på lengde-/kjøretøygrupper.

Begrenset trafikkindeks

I denne indeksen inngår kun de strekninger som har data i begge år. Det er denne indeksen som gir de beste tallene for den generelle trafikktviklingen i ferjetrafikken.

Transportproduksjon

Ved beskrivelse av produksjon i transportsektoren brukes gjerne begrepene trafikkarbeid og transportarbeid. Trafikkarbeidet gjenspeiler det arbeidet som transportenhetene/produksjonsenhetene utfører(kjøretøy/vogner osv.). Når en angir trafikkarbeidet på veg brukes enheten vognkilometer. Med transportarbeidet forstås hvilket arbeid som gjøres av transportenhetene ved å transportere personer eller gods. Måleenhetene som brukes ved beskrivelse av transportarbeidet er enten personkilometer eller tonnkilometer. Produksjon beregnes som :

Transportert enhet * Antall kilometer fraktet.

FDB beregner transportproduksjonen for personer og personbilkilometer(PBE).

Sonestatistikk

En sone angir lengden av en reisestrekning, eller m.a.o. hvor langt og hvor mange som har reist i henhold til i sonestatistikken. Soneinndelingen er den samme som i det offisielle riksregulativet for ferjetakster.

PBE(personbilenheter)

Hensikten med denne målenheten er at det skal være en størrelse som sier noe om hvor stor plass og hvor stor belastning det enkelte kjøretøy utgjør for ferga/fergedekket. PBE - begrepet gir mulighet for lettere å beregne produksjon i ferjenæringen. Dette kan i sin tur gi grunnlag for å foreta produktivites- og effektivitetsstudier av næringen. Ved beregningen av omregningsfaktoren for PBE har en tatt hensyn til forhold som lengde, bredde og vekt på de ulike kjøretøy-/takstgruppene. Fra og med 1994 er det tatt i bruk en ny omregningsfaktor for takstgrupper. Denne endringen skyldes:

- økt bredde på tunge kjøretøy(2,55m)
- justering i forhold til vekt
- andre forhold(div. merkostnader)

Fra 1999 har kjøretøyer i takstgruppe B01 og B02 fått samme antall PBE. Dette er kjøretøy som er mindre enn 6m.

Tabellen viser kjøretøygruppering med tilhørende PBE nøkkel:

KODE	DATO	TEKST	ANTALL PBE
1	06.07.90	Personbil u/henger	1
2	06.07.90	Personbil m/henger	3
3	06.07.90	Varebil	1
4	06.07.90	Lastebil u/henger	3
5	06.07.90	Lastebil m/henger	5
6	06.07.90	Buss	4
7	01.01.92	Moped	0

Tabellen viser takstgruppeinndelingen med tilhørende PBE-nøkkel:

KODE	DATO	TEKST	ANTALL PBE
A01	01.01.1994	Voksne	0,000
A02	01.01.1994	Honnør,barn	0,000
B01	01.01.1999	Kjøretøy <5 m	1,025
B02	01.01.1999	Kjøretøy 5-6 m	1,025
B03	01.01.1994	Kjøretøy 6-7 m	2,435
B04	01.01.1994	Kjøretøy 7-8 m	2,899
B05	01.01.1994	Kjøretøy 8-10 m	4,009
B06	01.01.1994	Kjøretøy 10-12 m	5,040
B07	01.01.1994	Kjøretøy 12-14 m	6,125
B08	01.01.1994	Kjøretøy 14-17 m	7,315
B09	01.01.1994	Kjøretøy 17-19 m	8,954
B10	01.01.1994	Kjøretøy 19-22 m	10,682
C01	01.01.1994	Motorsykkkel,moped	0,000

Fylkeskoder

I statistikken er alle fylker angitt med en numerisk fylkeskode.

<i>Fylkeskode</i>	<i>Fylkesnavn</i>	<i>Fylkeskode</i>	<i>Fylkesnavn</i>
01	Østfold	12	Hordaland
02	Akershus	14	Sogn og Fjordane
03	Oslo	15	Møre og Romsdal
04	Hedmark	16	Sør Trøndelag
05	Oppland	17	Nord Trøndelag
06	Buskerud	18	Nordland
07	Vestfold	19	Troms
08	Telemark	20	Finnmark
09	Aust Agder		
10	Vest Agder		
11	Rogaland		

1.6 Feil og mangler i statistikken

Ferjeselskapenes rapportering av statistikk tall er i all hovedsak tilfredsstillende. Enkelte feil og mangler kan imidlertid forekomme. Når det gjelder selskaper som har innført elektronisk billettering knytter feilen seg hovedsakelig til systemfeil eller registreringsproblemer. For selskaper som registrerer passasjerer og kjøretøy manuelt, kan feil oppstå som følge av unøyaktigheter i registreringen. Statistikk tallene som presenteres for gjenstående biler kan være noe upresise p.g.a. unøyaktigheter i selve tellingene samt ulik praksis mellom ferjeselskapene med hensyn til hva som defineres som gjenstående kjøretøy.

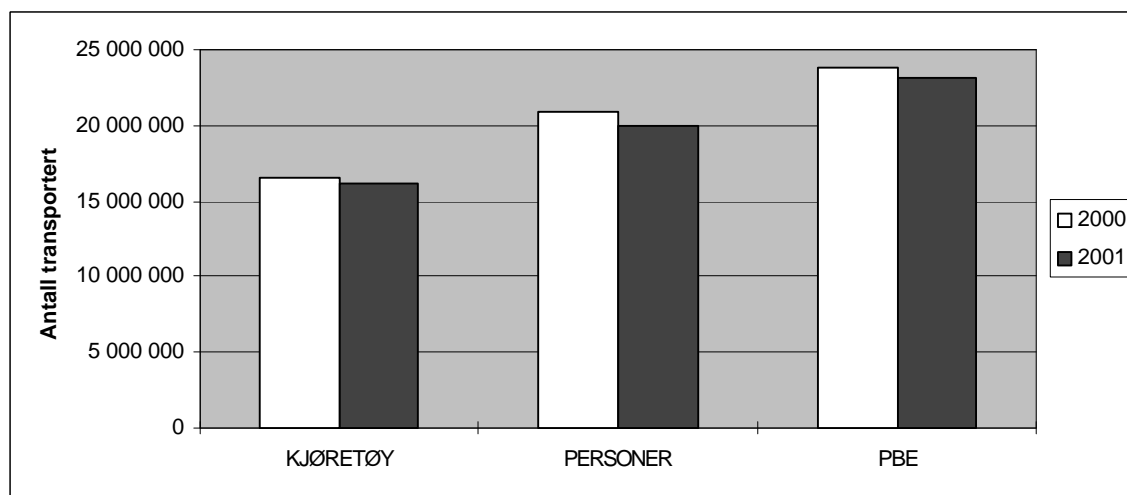
2. FERGETRAFIKKEN I 2001

Total fergetrafikk fordelt på måneder og sum hele året for 2001. Kolonnene for antall turer og rest på land kan være mangelfullt utfylt. Personer presenteres eksklusive fører.

Mnd	PBE	KJØRE TØY	MOTOR SYKKEL	PERSONER	TURER	REST PÅ LAND	KJ. TØY PR. TUR
JAN	1 552 918	1 012 447	1 195	1 041 480	143 485	3 485	7
FEB	1 458 669	965 820	893	1 035 362	127 195	5 128	8
MAR	1 736 521	1 164 471	1 836	1 272 861	141 124	9 103	8
APR	1 793 082	1 274 368	8 456	1 544 869	134 998	28 654	9
MAI	1 991 545	1 379 699	24 427	1 676 480	143 272	20 168	10
JUN	2 257 053	1 600 907	41 248	2 296 770	146 192	47 685	11
JUL	2 659 726	2 030 949	55 976	3 281 278	154 366	50 938	13
AUG	2 392 674	1 731 459	35 842	2 363 135	151 520	34 956	11
SEP	1 970 413	1 369 212	16 689	1 587 019	137 839	19 979	10
OKT	2 000 254	1 342 538	5 941	1 448 425	143 403	21 909	9
NOV	1 718 403	1 132 579	1 682	1 155 679	135 259	18 429	8
DES	1 570 249	1 101 129	1 236	1 256 574	130 893	15 597	8
2001	23 101 507	16 105 578	195 421	19 959 932	1 722 546	276 031	9

Totaltrafikken viser en nedgang på ca. 2,8% for sum kjøretøy mens for personer gikk den ned med ca. 4,4% . Hvis en ser på trafikktviklingen for de fergestrekninger som har vært åpne for trafikk i begge år(begrenset indeks) , viser den en trafikkvekst for sum kjøretøy på 3,5% og en oppgang på 1,9% for personer. Dette er høyere enn den generelle trafikktviklingen på vegnettet som var målt til 2,4%.

FIGUR 1: TOTALTRAFIKK 2001 I FORHOLD TIL 2000



Historisk utvikling i fergetrafikken for perioden 1974-2001*

År	Totale tall				Totalindeks		Begrenset indeks		Vegtraf. Indeks
	Person- og varebiler	andre kjøretøyer	sum kjøretøy	personer	sum kjøretøy	pers- oner	sum kjøretøy	pers- oner	
1974	8 329 715	1 321 051	9 650 766	23 811 740					
1975	9 457 485	1 394 789	10 852 274	25 019 586	12,4	7,2			
1976	10 462 691	1 490 880	11 953 571	26 010 890	10,1	5,8			
1977	11 622 239	1 568 496	13 190 735	27 193 283	10,3	6,4			
1978	12 235 582	1 604 056	13 839 638	27 401 415	4,9	2,1			
1979	12 619 454	1 668 589	14 288 043	27 776 807	3,2	2			0,8
1980	12 895 756	1 712 092	14 607 848	28 398 293	2,2	2,2			-1,1
1981	12 806 967	1 717 696	14 524 663	28 135 198	-0,6	-0,8	4	4	0,8
1982	13 117 151	1 714 191	14 831 342	27 422 623	2,1	-1	-0,8	-4,4	4,7
1983	13 320 718	1 704 942	15 025 660	27 328 389	1,3	0,2	3,4	-0,4	4,6
1984	13 831 586	1 746 547	15 578 133	27 822 776	3,7	2,5			2,6
1985	14 606 775	1 827 351	16 434 126	28 387 102	5,5	3,3			6,0
1986	15 405 867	1 875 685	17 281 552	28 779 740	5,2	2,8	-1,9	-6,2	7,8
1987	16 019 252	1 892 056	17 911 308	28 786 657	3,6	1,4	5,8	2,5	3,2
1988	16 323 974	1 841 125	18 165 099	28 314 665	2,3	-1,4	5,1	1,4	3,0
1989	16 714 830	1 761 810	18 476 640	29 195 206	0,8	0,6	2,1	1,3	0,8
1990	16 651 206	1 929 910	18 581 116	29 716 627	0,8	-1,8	1,4	2,7	-0,3
1991	16 300 670	1 942 943	18 243 613	29 375 740	-1,9	-1,5	-1	-0,3	-1,2
1992			17 283 701	27 473 314	-5,8	-6	-0,1	-1,3	0,4
1993			16 258 459	23 690 513	-6,2	-11	2,2	-1,9	0,9
1994			16 348 093	23 039 842	2,3	-1,4	2,1	-4,2	2,1
1995			15 187 247	20 505 090	-7,2	-11	2,1	0,1	2,3
1996			15 480 809	20 505 930	1,9	-0,3	3,3	1,7	2,8
1997			16 187 567	21 030 559	5,7	2,5	5,7	3,2	3,6
1998			16 402 703	20 730 593	1,3	-1,4	4,5	3,9	3,2
1999			16 747 860	20 673 188	2,1	-0,3	2,6	-0,2	2,0
2000			16 565 560	20 877 323	-1,1	1	0,7	2,6	1,7
2001			16 086 578	19 959 932	-2,8	-4,4	3,5	1,9	2,4

Totalindeksen viser prosentvis endring i totaltrafikken i forhold til foregående år.

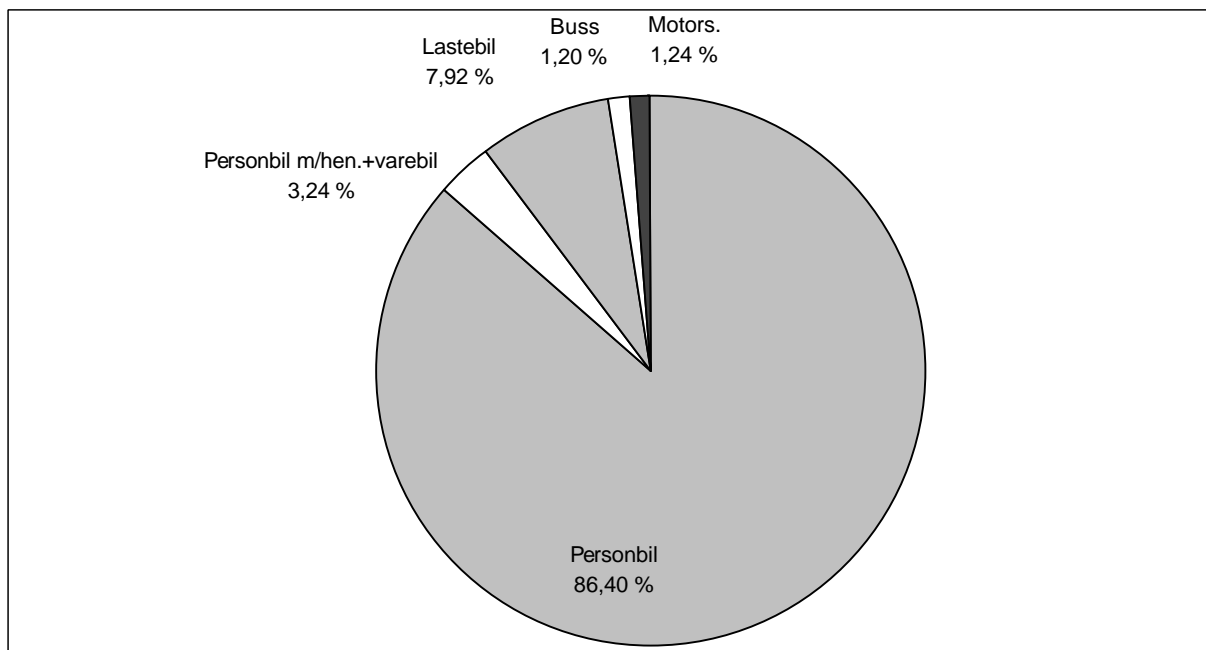
Begrenset indeks viser prosentvis endring i trafikken for alle strekninger som også hadde trafikk foregående år. Dette betyr at nedleggelse eller opprettelse av strekninger / samband ikke har innvirkning på denne indeksen.

* Antall personer presenteres eksklusive fører.

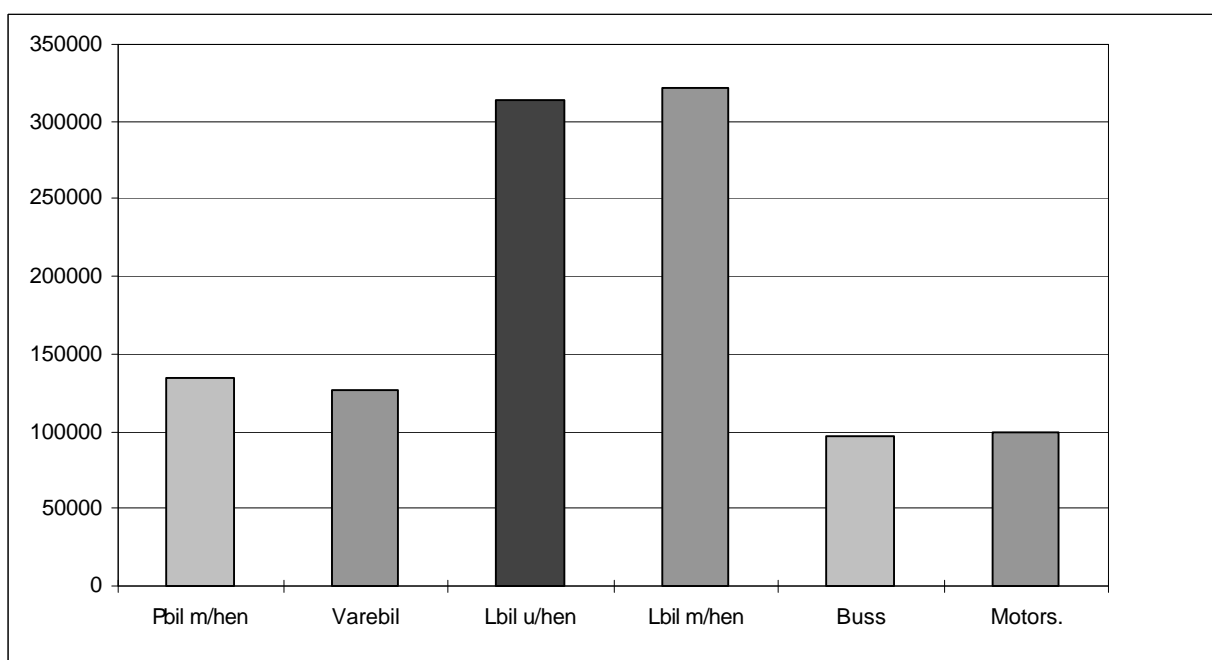
2.1 Totaltrafikk fordelt på kjøretøygrupper

Figuren viser den prosentvise fordelingen på kjøretøygrupper. Personbiler u/henger (lette biler) utgjør ca. 6,9 mill. kjøretøy og har en andel på hele 86% av trafikken. Lastebilene utgjør ca.8% av totaltrafikken.

FIGUR 2: PROSENTVIS FORDELING PÅ KJØRETØYGRUPPER



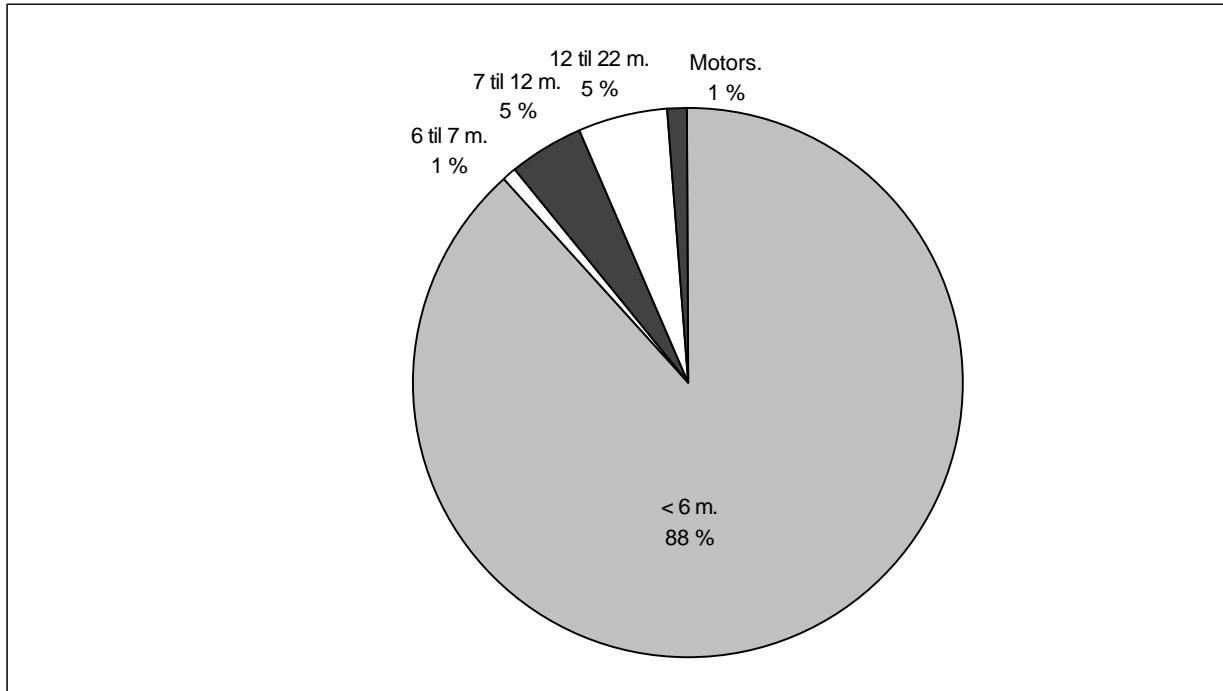
FIGUR 3: FORDELING MELLOM KJØRETØYGRUPPER(EKSKL. PERSONBIL U/TILHENGER)



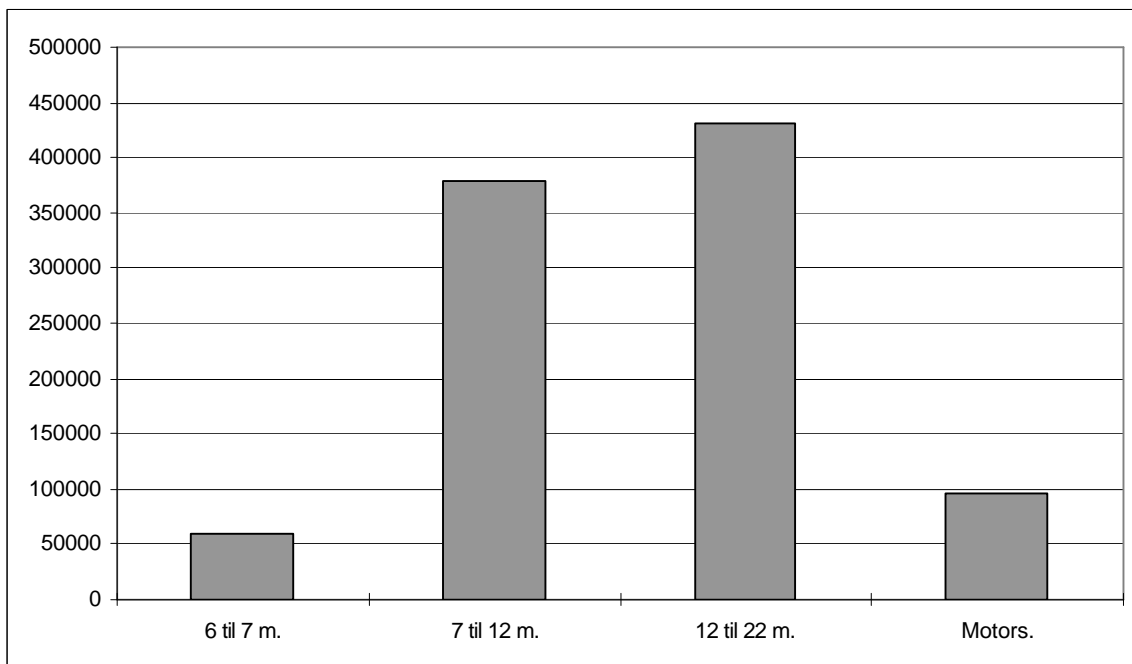
2.2 Totaltrafikk fordelt på lengdegrupper

Figuren viser den prosentvise fordelingen på lengdegrupper. Personbiler under 6 meter (lette biler) utgjør ca. 7,3 mill. kjøretøy og har en andel på ca.88% av trafikken.

FIGUR 4: PROSENTVIS FORDELING PÅ LENGDEGRUPPER



FIGUR 5: FORDELING MELLOM LENGDEGRUPPER (EKSKL.PERSONBIL UNDER 6M)



2.3 Totaltrafikk fordelt på vegtype

Variasjonskurver begge grupper vil si at det er generert totaltall for hovedgruppene på grunnlag av data som er lagt inn enten under kjøretøygrupper eller takstgrupper. Ca. 88% av registrert trafikkmengde er på riksvegstreknings, mens ca. 3% er på fylkesvegstreknings. Ca 9% av registrert trafikkmengde ligger på kommunalvegstreknings og streknings med manglende utfylt vedident.

VARIASJONSKURVER BEGGE GRUPPER RIKSVEGSTREKNINGER (inkl Europaveg.)

Mnd	PBE	KJØRE TØY	MOTOR SYKKEL	PERSONER	TURER	GJENST BILER
JAN	1491480	971112	1110	974953	114763	2204
FEB	1256645	860923	734	909592	101220	2630
MAR	1509922	1047800	1564	1139469	112291	6785
APR	1566084	1143342	7307	1373771	107094	24761
MAI	1731820	1234043	21321	1494510	112972	16936
JUN	1957317	1414301	37603	2062851	116696	40294
JUL	2341192	1817919	51317	2938682	122307	36441
AUG	2098274	1554327	32498	2129867	120257	29283
SEP	1716982	1225829	15266	1410520	108699	16792
OKT	1737480	1200340	5246	1279633	113179	10128
NOV	1487594	1009965	1429	1012364	107267	5532
DES	1366301	982631	1079	1106177	104516	5678
2001	20261091	14462532	176474	17832389	1341261	197464

VARIASJONSKURVER BEGGE GRUPPER FYLKESVEGSTREKNINGER

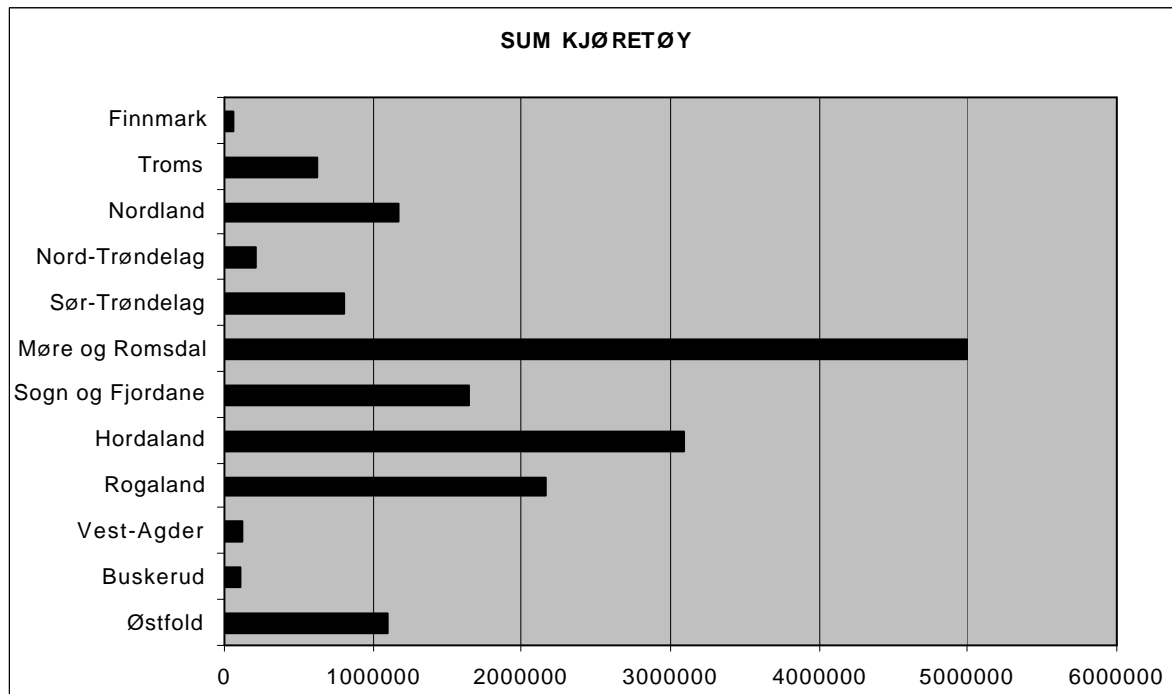
Mnd	PBE	KJØRE TØY	MOTOR SYKKEL	PERSONER	TURER	GJENST BILER
JAN	50472	36721	74	48834	23309	37
FEB	45855	33722	60	47068	20971	51
MAR	55695	41184	112	56783	23419	237
APR	59516	45553	192	65792	22778	368
MAI	65979	48827	384	68272	24455	365
JUN	68476	52744	653	80672	23767	585
JUL	75048	60118	664	94762	25518	254
AUG	70968	55120	473	77053	25205	248
SEP	63711	47678	330	64563	23416	188
OKT	64714	48299	222	61893	24580	141
NOV	53918	40018	86	52009	22934	69
DES	49854	38366	83	53081	21647	85
2001	724206	548350	3333	770782	281999	2628

VARIASJONSKURVER BEGGE GRUPPER KOMMUNALVEGSTREKNINGER

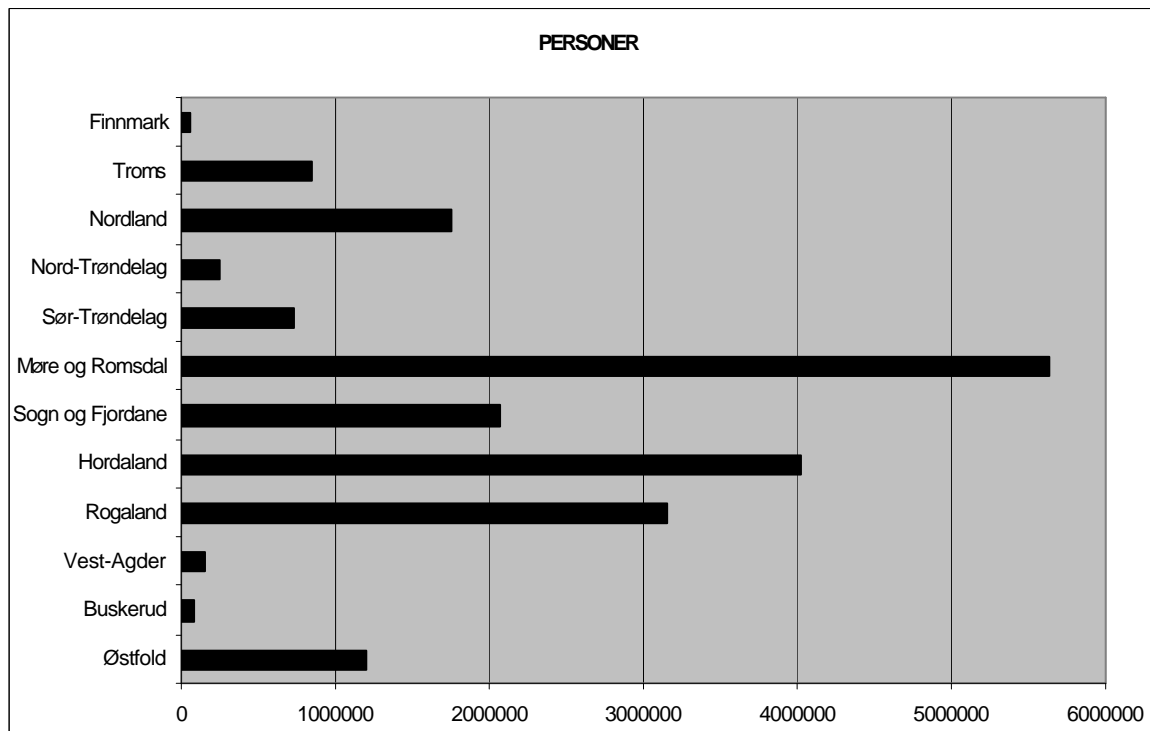
Mnd	PBE	KJØRE TØY	MOTOR SYKKEL	PERSONER	TURER	GJENST BILER
JAN	1231	1153		2819	2257	
FEB	1173	1087		2635	2055	
MAR	1276	1212		3176	2264	
APR	1463	1399	9	3569	2045	
MAI	1558	1487	24	4111	2261	4
JUN	1863	1608	29	4298	2207	33
JUL	2372	2145	29	3928	2377	225
AUG	1610	1532	17	3419	2338	25
SEP	1464	1335	13	3942	2354	6
OKT	1505	1357	4	3594	2309	3
NOV	1308	1203		3026	2219	6
DES	1254	1181		2744	2074	
2001	18076	16699	125	41261	26760	302

2.4 Totaltrafikk fordelt på fylker

FIGUR 6: FERJEFYLKENES TOTALTRAFIKK MÅLT I SUM KJØRETØY I 2001



FIGUR 7: FERJEFYLKENES TOTALTRAFIKK MÅLT I ANTALL PERSONER I 2001



Tabellene viser fylkesvis månedsvariasjon i ferjetrafikken i 2001 for de forskjellige kjøretøygruppene. For de fylkene som har innført elektronisk billettering siste år presenteres dataene for kun sum kjøretøy,pbe og personer.

FYLKE : 1 Østfold

Mnd	LENGDE < 5.0m	LENGDE 5-6m	LENGDE 6-7m	LENGDE 7-8m	LENGDE 8-10m	LENGDE 10-12m	LENGDE 12-14m	LENGDE 14-17m	LENGDE 17-19m	LENGDE 19-22m	MOTOR SYKKEL	VOKSNE	HONN•R /BARN	TURER	GJENST BILER	PBE
JAN	627	52971	370	275	1739	573	286	6354	4934	48	54	40052	17384	3121	1244	159419
FEB	505	54933	333	285	1432	520	235	5905	4471	82	67	40996	23648		2445	152366
MAR	456	57340	416	291	1656	583	277	6459	5171	66	118	41263	17753		2069	166625
APR	445	68348	517	354	1462	659	236	5356	4346	66	913	50905	38506		3524	162224
MAI	549	76902	644	386	1727	855	298	6384	5020	86	2668	59988	35985		2848	187699
JUN	576	93838	905	499	1964	1213	353	6237	4744	103	2913	86593	47736		6771	205776
JUL	512	130466	976	440	2219	2355	406	5149	3877	162	3920	125984	95261		13992	235267
AUG	456	100232	883	508	1857	1195	373	6595	4943	165	2809	85575	52429		5397	216845
SEP	355	76560	668	454	1593	814	360	6431	4659	97	1037	61475	31281		2993	184270
OKT	257	73640	580	451	1779	689	377	7259	5261	101	452	55805	32785		11637	192663
NOV	199	64757	478	363	1634	560	407	6514	4848	67	141	49552	24608		12822	172437
DES	114	65581	387	354	1108	444	279	5152	3811	48	52	52810	30296		9833	150018
2001	5051	915568	7157	4660	20170	10460	3887	73795	56085	1091	15144	750998	447672	3121	75575	2185608

FYLKE : 6 Buskerud

Mnd	PERSONBIL		VAREB.LASTEBIL		BUSS	MOTOR	PERS	GJENST	TURER	PBE	
	U.TIL	M.TIL	U.TIL	M.TIL		SYKL					
JAN	4318	53	1146	415	149		2569	27	1960	7613	
FEB	3991	33	1011	278	108	11	3017	5	1766	6475	
MAR	4735	79	1223	404	97	2	36	3807	18	7900	
APR	5379	143	1249	449	82	2	170	5632	17	8822	
MAI	7332	255	1378	705	115	6	562	7882	45	12189	
JUN	8609	252	1471	709	125	27	529	9708	192	13696	
JUL	12332	364	1117	699	83	5	542	17919	275	17073	
AUG	8500	277	1607	728	94	9	388	10117	42	13628	
SEP	6208	206	1292	616	83	4	112	4574	21	10397	
OKT	5970	206	1326	699	147	9	86	4447	46	10782	
NOV	4973	153	1088	691	115	3	9	3769	12	9180	
DES	4970	72	832	320	80	3	11	4082	21	7390	
2001	77317	2093	14740	6713	1278	70	2456	77523	721	23090	125145

FYLKE : 10 Vest-Agder

Mnd	PERSONBIL		VAREB.LASTEBIL		BUSS	MOTOR	PERS	GJENST	TURER	PBE	
	U.TIL	M.TIL	U.TIL	M.TIL		SYKL					
JAN	6251	134	909	314	37	9	9855	11	2327	9065	
FEB	5884	87	819	276	26	9	9501	10	2110	8250	
MAR	7216	150	1048	385	47	16	11012	18	2338	10472	
APR	8183	245	889	316	13	85	12705	94	2242	11160	
MAI	8556	295	990	285	26	120	14099	217	2395	11896	
JUN	9523	362	1110	392	33	111	136	16096	422	13504	
JUL	11743	379	777	342	27	55	169	19398	513	15038	
AUG	9577	253	1205	356	26	88	114	15468	158	13091	
SEP	7606	275	1587	316	21	87	60	12193	54	11419	
OKT	7712	275	1525	354	86	94	34	11928	59	11930	
NOV	6605	146	1517	250	102	92	13	10693	5	10188	
DES	6755	120	1335	234	46	70	10	10416		9662	
2001	95611	2721	13711	3820	490	1070	785	153364	1561	27877	135675

FYLKE : 11 Rogaland

Mnd	PERSONBIL		VAREB.LASTEBIL		BUSS	MOTOR	PERS	GJENST	TURER	PBE	
	U.TIL	M.TIL	U.TIL	M.TIL							
JAN	112144	1713	3973	6586	7398	868	556	169277	510	15490	181476
FEB	108937	1467	3974	6066	6809	871	344	162998	1145	14120	173039
MAR	137540	2082	4484	6820	8086	1098	624	215802	2740	15690	213552
APR	155121	2968	4558	6310	7329	1013	2049	259387	13923	15049	228210
MAI	162701	3789	5716	7041	8084	1321	4669	283117	9352	16051	246611
JUN	181310	4852	7666	7233	7963	1727	6344	362087	19642	15738	271954
JUL	227279	6642	7607	6833	7338	1464	7083	437942	9215	16909	317857
AUG	204666	4701	7806	7615	8012	1563	5623	354818	16371	16534	295732
SEP	159473	3670	5382	7149	7783	1515	3077	265333	9415	14522	242287
OKT	155529	3178	4946	7720	8410	1274	1692	238187	5711	16078	240315
NOV	135790	2507	3710	6962	8041	1173	614	191660	2592	15245	212804
DES	132736	1667	3739	5712	6697	1020	534	207389	3037	14493	196177
2001	1873226	39236	63561	82047	91950	14907	33209	3147997	93653	185919	2820014

FYLKE : 12 Hordaland

Mnd	PERSONBIL		VAREB.LASTEBIL		BUSS	MOTOR	PERS	GJENST	TURER	PBE	
	U.TIL	M.TIL	U.TIL	M.TIL							
JAN	185913	1305	455	10146	9558	2078	220	219048	446	32563	276823
FEB	174252	1090	479	9692	8444	1999	175	215056	403	29641	257293
MAR	211021	1684	655	11084	10195	2336	403	272766	1253	32745	310299
APR	240388	2571	596	10267	9641	2177	1933	336815	3738	30739	336411
MAI	235495	3324	741	10773	10490	2913	4619	348765	2691	31691	342629
JUN	269355	4944	1433	10627	10194	4080	6706	452131	5282	32173	384791
JUL	344241	8372	1553	9775	8882	3912	8070	622339	3356	32665	460293
AUG	291804	5303	1485	10679	10819	3866	5980	469193	5148	33297	410794
SEP	231347	3256	680	9647	10335	2888	2918	318813	2183	31144	333963
OKT	220567	2963	367	10919	11196	2405	1124	289415	1097	31993	328180
NOV	186267	1785	365	9836	9547	2314	351	232141	1180	30771	278486
DES	188455	1317	283	7731	7732	1933	169	250537	843	29833	262274
2001	2779105	37914	9092	1211761	117033	32901	32668	4027019	27620	379255	3982236

FYLKE : 14 Sogn og Fjordane

Mnd	PERSONBIL		VAREB.LASTEBIL		BUSS	MOTOR	PERS	GJENST	TURER	PBE	
	U.TIL	M.TIL	U.TIL	M.TIL							
JAN	78941	653	192	4969	7796	2180	24	95057	134	16934	143699
FEB	75269	584	181	4366	6985	2148	24	100384	123	15338	133817
MAR	90616	950	205	5309	7825	2407	93	114043	137	17060	158351
APR	112803	1599	257	4834	7099	2314	689	155498	2084	16187	177110
MAI	124135	2409	281	5762	7782	2749	2444	177822	801	17183	198835
JUN	124617	5094	412	6308	7253	4128	4899	230302	3304	17201	212012
JUL	212873	6786	439	6744	6937	3719	7233	381621	6296	17281	303463
AUG	172205	4720	482	6842	7711	3443	4466	278372	2045	17412	259700
SEP	120409	2393	195	5756	7353	2801	1795	162904	479	16872	193020
OKT	115957	2153	193	6213	8414	2409	235	148034	238	17276	192954
NOV	91741	1317	129	5738	8457	2183	62	108507	152	14747	164052
DES	90816	908	105	4316	6655	1978	44	117172	117	16178	147780
2001	1410382	29566	3071	67157	90267	32459	22008	2069716	15910	199669	2284793

FYLKE : 15 Møre og Romsdal

Mnd	LENGDE < 5.0m	LENGDE 5-6m	LENGDE 6-7m	LENGDE 7-8m	LENGDE 8-10m	LENGDE 10-12m	LENGDE 12-14m	LENGDE 14-17m	LENGDE 17-19m	LENGDE 19-22m	MOTOR SYKKEL	VOKSNE	HONN•R /BARN	TURER	GJENST BILER	PBE
JAN		292186	2023	2737	9806	6320	1201	7170	8767	327	190	227999	86063	37234	722	525314
FEB		280330	1796	2479	8987	5912	1092	6404	7718	349	124	218278	89082	33548	848	491092
MAR		337965	2207	3112	10063	6782	1222	7239	8679	393	373	259346	122735	37169	2388	577682
APR		352697	2119	2980	8399	5695	1048	6564	8100	312	1711	283556	141506	36260	2999	567982
MAI		388292	2798	4018	9912	6911	1271	7616	9346	500	5858	308738	159003	39046	1794	643550
JUN		433352	3677	3685	10218	9787	1233	7849	8870	433	10162	419594	202311	39413	4268	703127
JUL		523035	3850	3409	9488	9229	1252	6160	7741	397	15804	581032	300538	41773	3598	766202
AUG		464357	4037	4048	10882	9309	1369	7434	8840	350	9129	447552	210167	41102	2737	733731
SEP		386601	2805	3810	10321	7092	1132	7659	8679	312	4884	305465	145232	37935	3077	635266
OKT		387802	2908	4461	11497	6898	1284	9078	10055	373	1690	284456	133363	39285	2171	666655
NOV		331450	2432	3787	10507	6528	1230	7867	9216	338	330	250355	91583	36559	1387	582872
DES		324489	1955	2959	8285	5293	985	6244	7148	276	266	255553	116452	34551	1475	524490
2001		4502556	32607	41485	118365	85756	14319	87284	103159	4360	50521	3841924	1798035	453875	27464	7417964

FYLKE : 16 Sør-Trøndelag

Mnd	LENGDE < 5.0m	LENGDE 5-6m	LENGDE 6-7m	LENGDE 7-8m	LENGDE 8-10m	LENGDE 10-12m	LENGDE 12-14m	LENGDE 14-17m	LENGDE 17-19m	LENGDE 19-22m	MOTOR SYKKEL	VOKSNE	HONN•R /BARN	TURER	GJENST BILER	PBE
JAN	7584	39952	260	369	1540	571	10	444	1082	7	29	24846	13819	2476		72551
FEB	5830	39546	278	347	1385	508	16	472	914	7	20	24457	14765	1995		68115
MAR	5398	50051	235	418	1633	694	17	627	1152	10	14	28522	16706	2299		83776
APR	5394	58426	317	274	1307	536	21	516	1051	11	513	38265	26131	2163		88354
MAI	5141	63459	347	404	1537	715	37	630	1250	6	1555	40866	25544	2334		98188
JUN	4432	70379	402	401	1578	815	41	597	1219	8	1748	48777	30802	2287		104875
JUL	3978	80371	366	353	1312	482	11	500	1201	13	1919	55316	44300	2420		110679
AUG	3094	71413	383	424	1548	688	24	598	1463	19	1407	44099	31399	2562		106029
SEP	2469	66558	290	410	1605	794	23	697	1498	15	1124	41025	24509	2531		101896
OKT	2019	63824	332	574	1949	847	21	733	1658	9	315	35667	23166	2808		102476
NOV	1376	51323	247	445	1580	731	19	664	1401	15	31	29011	13689	2655		83605
DES	897	54096	259	358	1146	466	14	494	1152	15	20	32535	19249	2479		79154
2001	47612	709398	3716	4777	18120	7847	254	6972	15041	135	8695	443386	284079	29009		1099699

FYLKE : 17 Nord-Trøndelag

Mnd	LENGDE < 5.0m	LENGDE 5-6m	LENGDE 6-7m	LENGDE 7-8m	LENGDE 8-10m	LENGDE 10-12m	LENGDE 12-14m	LENGDE 14-17m	LENGDE 17-19m	LENGDE 19-22m	MOTOR SYKKEL	VOKSNE	HONN•R /BARN	TURER	GJENST BILER	PBE
JAN		12852	121	268	514	30	56	47	226		1	8997	6734	4581	5	19167
FEB		11144	87	168	438	30	36	39	170		2	7627	5480	4169	1	16057
MAR		13692	108	211	497	52	53	51	216		2	9621	7129	4614	1	19795
APR		15804	105	260	444	49	47	73	252	4	34	10485	9005	4247	26	22356
MAI		17060	153	335	563	85	49	77	281		91	11558	10255	4537	23	24895
JUN		19889	176	375	593	113	49	81	275	11	209	14883	14100	5213	107	28321
JUL		22870	167	250	518	64	42	87	243		302	16692	14778	4643	60	30042
AUG		19299	173	284	740	74	57	134	261	2	216	12705	11985	4740	31	28053
SEP		16981	202	272	548	64	36	130	311	3	118	11177	9943	4617	52	25194
OKT		16551	247	304	574	63	35	139	303		15	10120	8622	4643	12	25010
NOV		15387	189	232	580	51	42	74	361	6	14	10827	7685	4728	12	23582
DES		14038	150	210	439	45	34	70	242		2	9421	7755	4248	10	20237
2001		195567	1878	3169	6448	720	536	1002	3141	26	1006	134113	113471	54980	340	282710

FYLKE : 18 Nordland

Mnd	PBE	KJØRE TØY	MOTOR SYKKEL	PERSONER	TURER	GJENST BILER
JAN	104271	55645	75	71011	15785	72
FEB	99263	53385	73	71721	14461	16
MAR	123328	69070	101	93145	16190	133
APR	124871	78244	249	109885	15808	1558
MAI	152348	92255	1261	121596	17082	1485
JUN	210172	140089	6278	247636	19221	5357
JUL	300128	226144	9296	424787	22023	11880
AUG	220884	152099	4633	233682	19794	1390
SEP	151677	92497	1111	116400	16117	554
OKT	152291	85385	208	106512	16946	295
NOV	121763	64496	80	77803	15438	72
DES	115381	66227	85	84491	14788	69
2001	1876378	1175536	23450	1758669	203653	22881

FYLKE : 19 Troms

Mnd	PERSONBIL		VAREB.LASTEBIL		BUSS	MOTOR SYKL	PERS	GJENST	TURER	PBE	
	U.TIL	M.TIL	U.TIL	M.TIL							
JAN	33509	548	895	1849	855	656	36	45541	306	10047	48494
FEB	33341	541	873	1766	940	632	41	45038	131	9093	48363
MAR	40295	911	1051	2193	1070	714	42	54846	310	9994	58864
APR	42991	919	932	1745	873	639	90	61140	560	9457	58836
MAI	44923	1457	1039	2106	1210	760	538	66365	882	9924	65741
JUN	54820	2327	1565	2575	1140	1513	1231	108128	2293	9776	82843
JUL	64339	2778	2216	2230	1069	1857	1550	134837	1738	11065	94352
AUG	59922	2238	1045	2452	1243	1218	1023	98187	1563	10608	86124
SEP	50530	1859	846	2596	1245	764	434	71112	1111	8917	74022
OKT	47344	1554	828	2661	1404	735	83	61263	622	8893	70777
NOV	38057	705	809	1972	1018	688	32	50182	195	9783	54739
DES	39737	563	701	1521	838	567	43	54547	192	9126	53148
2001	549808	16400	12800	25666	12905	10743	5143	851186	9903	116683	796303

FYLKE : 20 Finnmark

Mnd	LENGDE < 5.0m	LENGDE 5-6m	LENGDE 6-7m	LENGDE 7-8m	LENGDE 8-10m	LENGDE 10-12m	LENGDE 12-14m	LENGDE 14-17m	LENGDE 17-19m	LENGDE 19-22m	MOTOR SYKKEL	VOKSNE	HONN•R /BARN	TURER	GJENST BILER	PBE
JAN	2310	435	43	71	94	31	34	40	97		1	1907	1321	967	8	5027
FEB	2089	526	39	55	67	25	29	32	89		3	1871	1443	954	1	4538
MAR	2777	590	41	57	94	49	32	56	104		14	2415	1950	1073	36	5877
APR	3382	709	40	55	138	33	18	68	108		32	3054	2394	998	131	6744
MAI	3489	755	59	87	129	22	19	63	113		20	2699	2201	1089	30	6963
JUN	3644	938	49	55	104	17	17	44	118	2	93	2972	2914	938	47	6982
JUL	5025	1549	46	79	131	27	16	34	139		88	4334	4200	1094	15	9332
AUG	4352	1531	76	66	113	15	18	24	94		54	3727	3660	1190	74	8063
SEP	3806	1005	76	91	106	18	18	15	99		19	3047	2536	1095	40	7002
OKT	2595	1464	70	74	124	30	20	6	96		7	2636	2019	1099	21	6220
NOV	2372	644	35	76	82	15	21	8	79		5	2029	1585	1007		4696
DES	2381	653	40	43	64	9	14	32	64	1		2106	1763	911		4537
2001	38222	10799	614	809	1246	291	256	422	1200	3	336	32797	27986	12415	403	75981

2.5 Totaltrafikk fordelt på selskaper

VARIASJONSKURVER BEGGE GRUPPER ÅRSVARIASJON

FYLKE : 1 Østfold SELSKAP : 2 BASTØ FOSEN A/S
År:2001

Mnd	PBE	KJØRE TØY	MOTOR SYKKEL	PERSONER	TURER	GJENST BILER
JAN	159419	68177	54	57436	3121	1244
FEB	152366	68701	67	64644		2445
MAR	166625	72715	118	59016		2069
APR	162224	81789	913	89411		3524
MAI	187699	92851	2668	95973		2848
JUN	205776	110432	2913	134329		6771
JUL	235267	146562	3920	221245		13992
AUG	216845	117207	2809	138004		5397
SEP	184270	91991	1037	92756		2993
OKT	192663	90394	452	88590		11637
NOV	172437	79827	141	74160		12822
DES	150018	77278	52	83106		9833
2001	2185608	1097924	15144	1198670	3121	75575

VARIASJONSKURVER BEGGE GRUPPER ÅRSVARIASJON

FYLKE : 6 Buskerud SELSKAP : 1 BILFERGEN DRØBAK-HURUM A/S
År:2001

Mnd	PBE	KJØRE TØY	MOTOR SYKKEL	PERSONER	TURER	GJENST BILER
JAN	7613	6081		2569	1960	27
FEB	6475	5421	11	3017	1766	5
MAR	7900	6540	36	3807	1952	18
APR	8822	7304	170	5632	1848	17
MAI	12189	9791	562	7882	1940	45
JUN	13696	11193	529	9708	1938	192
JUL	17073	14600	542	17919	2060	275
AUG	13628	11215	388	10117	1974	42
SEP	10397	8409	112	4574	1878	21
OKT	10782	8357	86	4447	1986	46
NOV	9180	7023	9	3769	1912	12
DES	7390	6277	11	4082	1876	21
2001	125145	102211	2456	77523	23090	721

VARIASJONSKURVER BEGGE GRUPPER ÅRSVARIASJON

FYLKE : 10 Vest-Agder SELSKAP : 1 FLEKKEFJORD DAMPSKIPSEL. A/S
År:2001

Mnd	PBE	KJØRE TØY	MOTOR SYKKEL	PERSONER	TURER	GJENST BILER
JAN	9065	7739	9	9855	2327	11
FEB	8250	7174	9	9501	2110	10
MAR	10472	8938	16	11012	2338	18
APR	11160	9731	73	12705	2242	94
MAI	11896	10272	142	14099	2395	217
JUN	13504	11531	136	16096	2294	422
JUL	15038	13323	169	19398	2433	513
AUG	13091	11505	114	15468	2307	158
SEP	11419	9892	60	12193	2211	54
OKT	11930	10046	34	11928	2396	59
NOV	10188	8712	13	10693	2414	5
DES	9662	8560	10	10416	2410	
2001	135675	117423	785	153364	27877	1561

VARIASJONSKURVER BEGGE GRUPPER
ÅRSVARIASJON

FYLKE : 11 Rogaland SELSKAP : 3 ROGALAND TRAFIKKSELSKAP A/S
År:2001

Mnd	PBE	KJØRE TØY	MOTOR SYKKEL	PERSONER	TURER	GJENST BILER
JAN	110312	87485	539	126612	13419	163
FEB	104017	83532	316	118766	12254	267
MAR	128850	103591	535	150423	13640	626
APR	140134	114844	1290	179154	13137	4041
MAI	152038	123245	2562	196587	13981	2560
JUN	171012	140047	3977	238506	13712	9034
JUL	196654	166357	4505	286809	14803	3152
AUG	183427	153797	3403	248418	14389	4361
SEP	150898	122548	1922	187574	12675	3954
OKT	146482	117740	1233	163707	13981	1017
NOV	126345	100785	527	131438	13262	421
DES	116624	96743	515	141546	12742	240
2001	1726793	1410714	21324	2169540	161995	29836

VARIASJONSKURVER BEGGE GRUPPER
ÅRSVARIASJON

FYLKE : 11 Rogaland SELSKAP : 6 BOKNAFJORDEN FERJESEL. RTS+BNR
År:2001

Mnd	PBE	KJØRE TØY	MOTOR SYKKEL	PERSONER	TURER	GJENST BILER
JAN	71164	45197	17	42665	2071	347
FEB	69022	44592	28	44232	1866	878
MAR	84702	56519	89	65379	2050	2114
APR	88076	62455	759	80233	1912	9882
MAI	94573	65407	2107	86530	2070	6792
JUN	100942	70704	2367	123581	2026	10608
JUL	121203	90806	2578	151133	2106	6063
AUG	112305	80566	2220	106400	2145	12010
SEP	91389	62424	1155	77759	1847	5461
OKT	93833	63317	459	74480	2097	4694
NOV	86459	57398	87	60222	1983	2171
DES	79553	54828	19	65843	1751	2797
2001	1093221	754213	11885	978457	23924	63817

VARIASJONSKURVER BEGGE GRUPPER
ÅRSVARIASJON

FYLKE : 12 Hordaland SELSKAP : 1 HSD HARDANGER SUNNHORDLANDSKE
År:2001

Mnd	PBE	KJØRE TØY	MOTOR SYKKEL	PERSONER	TURER	GJENST BILER
JAN	238287	178812	215	180120	26150	380
FEB	221360	167612	167	179621	23773	280
MAR	268120	204114	369	232326	26273	1167
APR	293584	231516	1826	293859	24655	3509
MAI	296249	226774	4304	299407	25335	2391
JUN	336709	261792	6344	398746	25955	4956
JUL	413712	338137	7639	586543	26169	3151
AUG	362632	285002	5640	419790	26774	5021
SEP	289811	221646	2644	274394	24945	1851
OKT	281559	211248	1013	244545	25482	868
NOV	236224	176405	286	190618	24469	1029
DES	224311	176057	135	211785	23649	720
2001	3462558	2679115	30582	3511754	303629	25323

VARIASJONSKURVER BEGGE GRUPPER
ÅRSVARIASJON

FYLKE : 12 Hordaland

SELSKAP : 2 BNR BERGEN NORDHORDLAND RUTELA
År:2001

Mnd	PBE	KJØRE TØY	MOTOR SYKKEL	PERSONER	TURER	GJENST BILER
JAN	38536	30643	5	38928	6413	66
FEB	35933	28344	8	35435	5868	123
MAR	42179	32861	34	40440	6472	86
APR	42827	34124	107	42956	6084	229
MAI	46380	36962	315	49358	6356	300
JUN	48082	38841	362	53385	6218	326
JUL	46581	38598	431	35796	6496	205
AUG	48162	38954	340	49403	6523	127
SEP	44152	36507	274	44419	6199	332
OKT	46621	37169	111	44870	6511	229
NOV	42262	33709	65	41523	6302	151
DES	37963	31394	34	38752	6184	123
2001	519678	418106	2086	515265	75626	2297

VARIASJONSKURVER BEGGE GRUPPER
ÅRSVARIASJON

FYLKE : 14 Sogn og Fjordane

SELSKAP : 1 FSF FYLKESBÅTANE SOGN OG FJORD
År:2001

Mnd	PBE	KJØRE TØY	MOTOR SYKKEL	PERSONER	TURER	GJENST BILER
JAN	143699	94731	24	95057	16934	134
FEB	133817	89533	24	100384	15338	123
MAR	158351	107312	93	114043	17060	137
APR	177110	128906	689	155498	16187	2084
MAI	198835	143118	2444	177822	17183	801
JUN	212012	147812	4899	230302	17201	3304
JUL	303463	237498	7233	381621	17281	6296
AUG	259700	195403	4466	278372	17412	2045
SEP	193020	138907	1795	162904	16872	479
OKT	192954	135339	235	148034	17276	238
NOV	164052	109565	62	108507	14747	152
DES	147780	104778	44	117172	16178	117
2001	2284793	1632902	22008	2069716	199669	15910

VARIASJONSKURVER BEGGE GRUPPER
ÅRSVARIASJON

FYLKE : 15 Møre og Romsdal

SELSKAP : 1 MRF MØRE OG ROMSDAL FYLKESBÅT
År:2001

Mnd	PBE	KJØRE TØY	MOTOR SYKKEL	PERSONER	TURER	GJENST BILER
JAN	525314	330537	190	314062	37234	722
FEB	491092	315067	124	307360	33548	848
MAR	577682	377662	373	382081	37169	2388
APR	567982	387914	1711	425062	36260	2999
MAI	643550	430664	5858	467741	39046	1794
JUN	703127	479104	10162	621905	39413	4268
JUL	766202	564561	15804	881570	41773	3598
AUG	733731	510626	9129	657719	41102	2737
SEP	635266	428411	4884	450697	37935	3077
OKT	666655	434356	1690	417819	39285	2171
NOV	582872	373355	330	341938	36559	1387
DES	524490	357634	266	372005	34551	1475
2001	7417964	4989891	50521	5639959	453875	27464

VARIASJONSKURVER BEGGE GRUPPER
ÅRSVARIASJON

FYLKE : 16 Sør-Trøndelag SELSKAP : 1 FTL FOSEN TRAFIKKLAG A/S
År:2001

•RSVARIASJON

Mnd	PBE	KJØRE TØY	MOTOR SYKKEL	PERSONER	TURER	GJENST BILER
JAN	72551	51819	29	38665	2476	
FEB	68115	49303	20	39222	1995	
MAR	83776	60235	14	45228	2299	
APR	88354	67853	513	64396	2163	
MAI	98188	73526	1555	66410	2334	
JUN	104875	79872	1748	79579	2287	
JUL	110679	88587	1919	99616	2420	
AUG	106029	79654	1407	75498	2562	
SEP	101896	74359	1124	65534	2531	
OKT	102476	71966	315	58833	2808	
NOV	83605	57801	31	42700	2655	
DES	79154	58897	20	51784	2479	
2001	1099699	813872	8695	727465	29009	

VARIASJONSKURVER BEGGE GRUPPER
ÅRSVARIASJON

FYLKE : 17 Nord-Trøndelag SELSKAP : 1 INNHERREDSFERJA A/S
År:2001

Mnd	PBE	KJØRE TØY	MOTOR SYKKEL	PERSONER	TURER	GJENST BILER
JAN	4024	2658	1	4742	623	
FEB	3594	2434	1	4213	561	
MAR	4588	3020	1	5483	624	1
APR	4380	3033	5	5046	570	4
MAI	5463	3672	15	6381	614	13
JUN	7933	5597	51	11493	863	53
JUL	6463	4936	45	8722	627	51
AUG	6417	4562	24	7630	633	17
SEP	5370	3637	23	6494	597	22
OKT	5682	3726	6	5498	633	9
NOV	6133	4043	12	6754	845	11
DES	4133	2964		4719	588	
2001	64182	44282	184	77175	7778	181

VARIASJONSKURVER BEGGE GRUPPER
ÅRSVARIASJON

FYLKE : 17 Nord-Trøndelag SELSKAP : 3 NTS NAMSOS TRAFIKKSELSKAP A/S
År:2001

Mnd	PBE	KJØRE TØY	MOTOR SYKKEL	PERSONER	TURER	GJENST BILER
JAN	12803	9781		9571	3331	
FEB	10450	8247	1	7739	3042	
MAR	12887	10186		9631	3368	
APR	14973	11785	24	12455	3093	8
MAI	16114	12502	69	12701	3294	
JUN	16754	13278	115	14005	3707	49
JUL	19176	15681	219	18232	3323	5
AUG	16881	13182	141	13437	3336	4
SEP	16699	12675	85	12032	3391	8
OKT	16552	12505	9	11465	3382	
NOV	14965	11131	2	10073	3277	
DES	13781	10525	2	10621	3114	10
2001	182036	141478	667	141962	39658	84

VARIASJONSKURVER BEGGE GRUPPER
ÅRSVARIASJON

FYLKE : 17 Nord-Trøndelag

SELSKAP : 5 LEKA FERJA A/S

År:2001

Mnd	PBE	KJØRE TØY	MOTOR SYKKEL	PERSONER	TURER	GJENST BILER
JAN	2339	1675		1418	627	5
FEB	2013	1431		1155	566	1
MAR	2319	1674	1	1636	622	
APR	3003	2220	5	1989	584	14
MAI	3317	2429	7	2731	629	10
JUN	3634	2687	43	3485	643	5
JUL	4403	3624	38	4516	693	4
AUG	4755	3280	51	3623	771	10
SEP	3124	2235	10	2594	629	22
OKT	2776	1985		1779	628	3
NOV	2484	1748		1685	606	1
DES	2323	1739		1836	546	
2001	36492	26727	155	28447	7544	75

VARIASJONSKURVER BEGGE GRUPPER
ÅRSVARIASJON

FYLKE : 18 Nordland

SELSKAP : 1 TTS TORGHATTEN TRAFIKKSELSKAP

År:2001

Mnd	PBE	KJØRE TØY	MOTOR SYKKEL	PERSONER	TURER	GJENST BILER
JAN	17730	9519		9296	2049	2
FEB	15801	8877	9	9333	1948	1
MAR	19133	10828	6	11574	2111	
APR	19719	12162	48	13810	2011	1
MAI	22990	13789	207	15309	2110	50
JUN	27486	18493	760	26012	2290	154
JUL	39729	30186	1496	48299	2474	813
AUG	29172	19693	619	25450	2398	54
SEP	21418	13084	150	14664	2071	81
OKT	22679	13016	20	14038	2128	12
NOV	19201	10218		10582	1986	9
DES	19055	11014	2	12157	1963	18
2001	274112	170879	3317	210524	25539	1195

VARIASJONSKURVER BEGGE GRUPPER
ÅRSVARIASJON

FYLKE : 18 Nordland

SELSKAP : 2 HTS HELGELAND TRAFIKKSELSKAP

År:2001

Mnd	PBE	KJØRE TØY	MOTOR SYKKEL	PERSONER	TURER	GJENST BILER
JAN	30632	18478	60	29350	7176	46
FEB	28430	17008	42	27021	6543	1
MAR	33576	21251	69	33830	7367	40
APR	36060	24073	115	38417	7326	36
MAI	43771	28277	365	41967	7620	155
JUN	51453	36356	1082	59354	8125	402
JUL	65913	50547	1653	85166	8792	541
AUG	53016	37842	786	57961	8317	119
SEP	43190	28031	349	41434	7477	111
OKT	44444	27705	111	39046	7833	55
NOV	36360	22096	55	31407	7203	25
DES	35077	22306	60	32478	6875	22
2001	501923	333970	4747	517431	90654	1553

VARIASJONSKURVER BEGGE GRUPPER
ÅRSVARIASJON

FYLKE : 18 Nordland

SELSKAP : 3 NORD-TRAFIKK

År:2001

Mnd	PBE	KJØRE TØY	MOTOR SYKKEL	PERSONER	TURER	GJENST BILER
JAN	10295	6636		6627	921	
FEB	12140	7738		9654	840	
MAR	15939	10484	1	10839	922	
APR	14130	10417	18	11535	865	1265
MAI	16832	11846	109	12856	920	968
JUN	28059	20079	737	39811	978	1934
JUL	41290	30669	1399	64225	1298	3302
AUG	29190	21688	678	27078	1163	373
SEP	18767	12889	140	12847	899	116
OKT	17905	12172	22	13346	932	77
NOV	13154	8549	13	7257	1037	8
DES	12639	8985	2	7194	996	
2001	230340	162152	3119	223269	11771	8043

VARIASJONSKURVER BEGGE GRUPPER
ÅRSVARIASJON

FYLKE : 18 Nordland

SELSKAP : 4 LOFOTEN T.L.

År:2001

Mnd	PBE	KJØRE TØY	MOTOR SYKKEL	PERSONER	TURER	GJENST BILER
JAN	197	81		211	385	
FEB	176	80	1	238	349	
MAR	190	98	3	187	253	3
APR	320	184		225	222	
MAI	694	394		548	595	2
JUN	636	334		738	361	
JUL	789	555	5	1688	465	
AUG	675	421	1	774	382	
SEP	508	342	1	576	508	
OKT	385	229		350	324	
NOV						
DES						
2001	4570	2718	11	5535	3844	5

VARIASJONSKURVER BEGGE GRUPPER
ÅRSVARIASJON

FYLKE : 18 Nordland

SELSKAP : 6 OVDS OFOTEN OG VESTERAALEN DS

År:2001

Mnd	PBE	KJØRE TØY	MOTOR SYKKEL	PERSONER	TURER	GJENST BILER
JAN	45417	20931	15	25527	5254	24
FEB	42716	19682	21	25475	4781	14
MAR	54490	26409	22	36715	5537	90
APR	54642	31408	68	45898	5384	256
MAI	68062	37949	580	50916	5837	310
JUN	102538	64827	3699	121721	7467	2867
JUL	152407	114187	4743	225409	8994	7224
AUG	108831	72455	2549	122419	7534	844
SEP	67795	38151	471	46879	5162	246
OKT	66878	32263	55	39732	5729	151
NOV	53047	23633	12	28557	5212	30
DES	48610	23922	21	32662	4954	29
2001	865433	505817	12256	801910	71845	12085

VARIASJONSKURVER BEGGE GRUPPER
ÅRSVARIASJON

FYLKE : 19 Troms

SELSKAP : 1 TFDS TROMS FYLKES DAMPSKIBSSEL
År:2001

Mnd	PBE	KJØRE TØY	MOTOR SYKKEL	PERSONER	TURER	GJENST BILER
JAN	36322	29459	35	32944	8768	245
FEB	36243	29252	38	32806	7921	69
MAR	44726	35755	35	39657	8705	159
APR	44263	36651	72	44479	8231	398
MAI	48750	38861	435	48907	8648	620
JUN	58514	46429	842	66506	8221	1668
JUL	65418	53236	677	76517	9195	1464
AUG	60138	48734	563	61932	8857	997
SEP	55298	44105	334	52228	7626	714
OKT	52925	41893	81	44266	7582	607
NOV	40799	33193	30	36146	8538	177
DES	39187	33159	38	39264	7957	157
2001	582583	470727	3180	575652	100249	7275

VARIASJONSKURVER BEGGE GRUPPER
ÅRSVARIASJON

FYLKE : 19 Troms

SELSKAP : 2 BF BJØRKLID FERJEREDERI
År:2001

Mnd	PBE	KJØRE TØY	MOTOR SYKKEL	PERSONER	TURER	GJENST BILER
JAN	12172	8853	1	12597	1279	61
FEB	12120	8841	3	12232	1172	62
MAR	14138	10479	7	15189	1289	151
APR	14573	11448	18	16661	1226	162
MAI	16991	12634	103	17458	1276	262
JUN	24329	17511	389	41622	1555	625
JUL	28934	21253	873	58320	1870	274
AUG	25986	19384	460	36255	1751	566
SEP	18724	13735	100	18884	1291	397
OKT	17852	12633	2	16997	1311	15
NOV	13940	10056	2	14036	1245	18
DES	13961	10768	5	15283	1169	35
2001	213720	157595	1963	275534	16434	2628

VARIASJONSKURVER BEGGE GRUPPER
ÅRSVARIASJON

FYLKE : 20 Finnmark

SELSKAP : 1 FFR FINMARK FYLKESREDERI
År:2001

Mnd	PBE	KJØRE TØY	MOTOR SYKKEL	PERSONER	TURER	GJENST BILER
JAN	5027	3155	1	3228	967	8
FEB	4538	2951	3	3314	954	1
MAR	5877	3800	14	4365	1073	36
APR	6744	4551	32	5448	998	131
MAI	6963	4736	20	4900	1089	30
JUN	6982	4988	93	5886	938	47
JUL	9332	7046	88	8534	1094	15
AUG	8063	6289	54	7387	1190	74
SEP	7002	5234	19	5583	1095	40
OKT	6220	4479	7	4655	1099	21
NOV	4696	3332	5	3614	1007	
DES	4537	3301		3869	911	
2001	75981	53862	336	60783	12415	403

3. FERJETRAFIKKUTVIKLINGEN FRA 2000 TIL 2001

3.1 Ferjetrafikkindeks(begrenset), hele landet

Begrenset indeks betyr at strekningen som ikke er med i begge år for den enkelte måned, er tatt ut av statistikken.

	PBE	KJØRE TØY	MOTOR SYKKEL	PERSONER	TURER	GJENST BILER
JAN	9.1	8.5	32.8	6.6	3.6	-12.0
FEB	-1.4	-0.7	-11.3	-0.5	-2.6	-42.0
MAR	3.3	4.8	-2.1	2.8	0.7	-33.5
APR	4.1	3.7	-11.9	-0.2	1.3	47.9
MAI	7.1	9.7	0.4	10.5	4.0	-9.1
JUN	2.7	3.1	-0.3	4.1	3.8	34.7
JUL	2.7	2.5	-7.6	-0.1	1.7	15.8
AUG	1.5	2.0	-6.4	-1.2	0.8	1.5
SEP	2.1	3.7	11.6	2.4	-0.7	33.2
OKT	4.3	4.1	-22.4	0.7	1.9	-27.5
NOV	0.1	0.5	-59.8	-0.9	-0.7	-22.7
DES	0.5	1.3	-43.5	2.2	0.5	83.3
2001	3.0	3.5	-5.6	1.9	1.2	9.8

3.2 Fergetrafikkindeks(begrenset), etter vegtype

BEGRENSET SUM KJØRETØYINDEKS EUROPAVEGSTREKNINGER

	PBE	KJØRE TØY	MOTOR SYKKEL	PERSONER	TURER	GJENST BILER
JAN	10.6	9.4	82.9	8.8	8.2	-34.2
FEB	-2.1	-1.5	25.3	1.7	1.0	-50.5
MAR	0.3	2.1	-0.8	2.0	4.3	-54.8
APR	5.4	4.4	-19.3	2.7	4.3	54.4
MAI	11.8	17.4	8.7	23.5	16.6	54.5
JUN	2.5	1.3	-9.6	9.1	13.7	30.8
JUL	4.9	5.2	-4.1	2.9	4.8	14.1
AUG	4.1	5.1	-4.3	2.5	1.9	9.4
SEP	3.7	6.3	24.7	9.1	-2.4	192.8
OKT	5.5	6.1	-22.7	5.5	1.8	-38.6
NOV	3.8	4.7	-29.1	3.4	-10.6	-26.4
DES	3.9	5.5	-17.6	9.2	-0.4	195.2
2001	4.5	5.4	-3.3	6.3	3.5	16.1

BEGRENSET SUM KJØRETØYINDEKS RIKSVEGSTREKNINGER

	PBE	KJØRE TØY	MOTOR SYKKEL	PERSONER	TURER	GJENST BILER
JAN	8.4	8.1	30.1	6.0	2.5	12.8
FEB	-0.8	-0.1	-10.3	-1.2	-2.7	-29.0
MAR	4.7	5.9	-3.8	3.2	0.7	-3.0
APR	3.7	3.6	-7.7	-1.1	0.6	43.0
MAI	5.7	7.8	-1.1	7.3	3.3	-40.0
JUN	3.0	3.8	2.8	2.6	3.8	42.2
JUL	1.9	1.8	-8.7	-1.3	1.1	19.9
AUG	0.6	1.0	-7.0	-2.2	0.7	-4.8
SEP	1.8	3.2	7.9	0.8	-0.4	-8.5
OKT	4.0	3.6	-22.9	-0.7	2.3	-3.9
NOV	-1.0	-0.6	-65.3	-2.1	1.3	-17.2
DES	-0.4	0.3	-48.0	0.3	1.1	14.1
2001	2.6	3.1	-6.2	0.7	1.2	7.4

BEGRENSET SUM KJØRETØYINDEKS FYLKESVEGSTREKNINGER

	PBE	KJØRE TØY	MOTOR SYKKEL	PERSONER	TURER	GJENST BILER
JAN	12.1	10.9	-6.7	3.5	4.6	-78.1
FEB	-8.2	-6.2	-63.8	-0.7	-6.0	-80.8
MAR	-0.1	2.0	-16.2	-2.2	-2.5	-44.9
APR	2.3	1.1	-38.4	-4.1	0.5	2.8
MAI	0.0	-0.4	-43.8	-1.5	-1.1	-53.3
JUN	-1.4	-0.1	36.3	0.1	-2.7	-51.4
JUL	-0.2	-1.2	-15.7	-3.8	0.9	-68.2
AUG	-1.2	-0.3	-18.9	-5.7	-0.3	-48.6
SEP	-3.7	-3.3	-11.3	-7.0	-2.9	-21.2
OKT	0.5	0.5	-12.2	-5.0	0.3	-11.3
NOV	-7.4	-5.7	-22.5	-6.1	-2.4	
DES	-6.3	-5.7	-25.2	-4.6	-1.3	32.8
2001	-1.3	-0.9	-17.7	-3.3	-1.1	-47.1

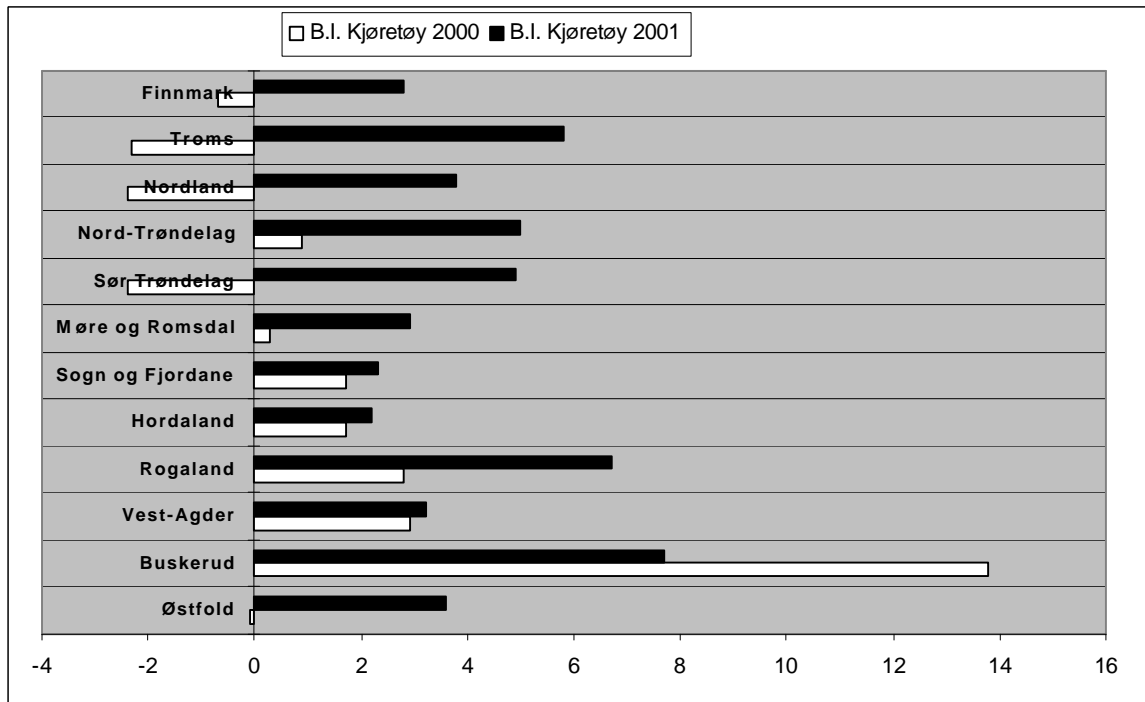
BEGRENSET SUM KJØRETØYINDEKS KOMMUNALVEGSTREKNINGER

	PBE	KJØRE TØY	MOTOR SYKKEL	PERSONER	TURER	GJENST BILER
JAN	-8.5	-7.2		-4.6	2.5	
FEB	-11.2	-10.5		-12.9	-3.0	
MAR	-14.3	-10.4		0.3	-1.5	
APR	-12.7	-10.1	-64.0	2.9	1.3	
MAI	-11.5	-8.6	14.3	0.3	-2.6	-60.0
JUN	-5.6	-13.1	38.1	1.6	-1.4	13.8
JUL	1.2	-2.1	61.1	-9.1	2.5	75.8
AUG	1.0	2.6	13.3	2.5	0.4	212.5
SEP	-1.2	-2.8	-48.0	10.6	7.3	
OKT	-5.3	-6.5	-20.0	7.2	0.3	50.0
NOV	-6.9	-6.2		-7.1	-2.2	
DES	1.5	3.9		-2.8	-0.7	
2001	-5.9	-6.0	-3.8	-0.8	0.2	63.8

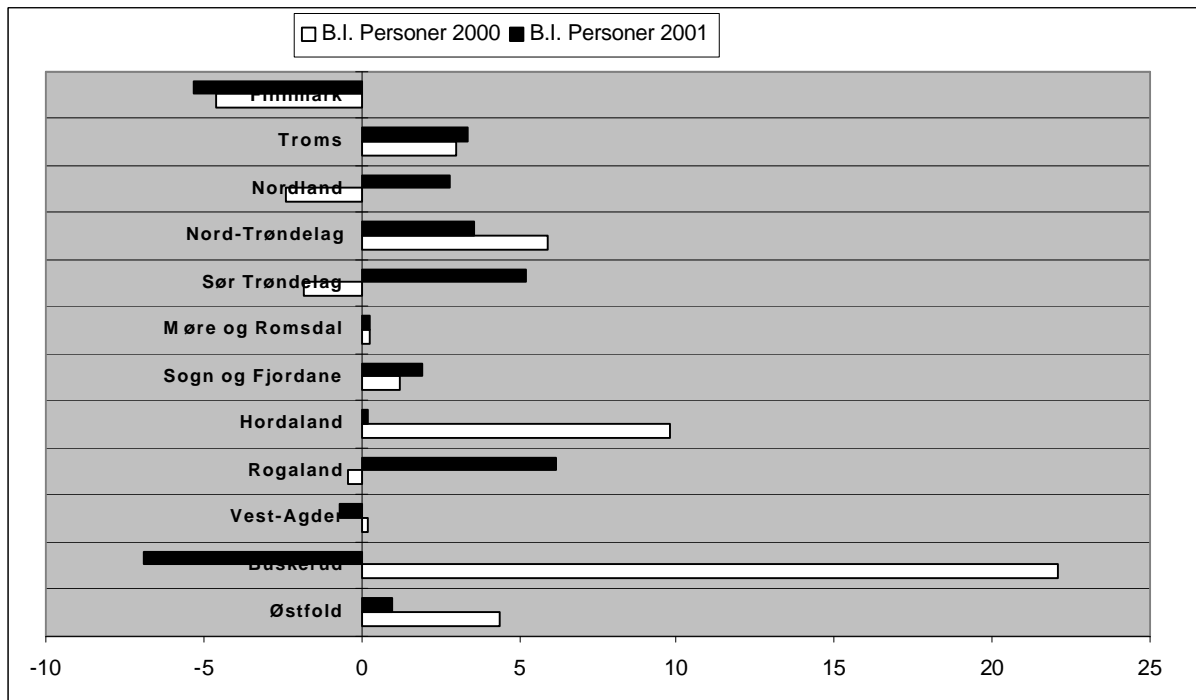
3.3 Fergetraffikindeks(begrenset), etter fylke

FYLKE	Sum Kjøretøy	Personer	Gjenst. biler	PBE	Turer	Motor- sykkel
Østfold	3,6	1,0	-15,7	1,6		54,3
Buskerud	7,7	-6,9	-13,4	3,9	7,3	17,2
Vest-Agder	3,2	-0,7	20,5	2,3	1,0	-20,9
Rogaland	6,7	6,2	34,4	6,2	0,5	-6,6
Hordaland	2,2	0,2	-33,8	1,3	4,2	-12,9
Sogn og Fjordane	2,3	1,9	80,3	2,0	1,0	5,8
Møre og Romsdal	2,9	0,3	1,5	2,3	0,2	-8,5
Sør-Trøndelag	4,9	5,2		3,4	-6,9	-3,3
Nord-Trøndelag	5,0	3,6	-43,5	6,8	1,3	-7,1
Nordland	3,8	2,8	68,9	4,3	0,7	1,7
Troms	5,8	3,4	-26,8	5,9	-0,5	0,3
Finmark	2,8	-5,3	2,0	1,0	-0,3	-16,8

FIGUR 8: FERJETRAFIKKUTVIKLING 2000 OG 2001 MÅLT I BEGRENSET INDEKS KJØRETØY - FYLKESVIS FORDELING



FIGUR 9: FERJETRAFIKKUTVIKLING 2000 OG 2001 MÅLT I BEGRENSET INDEKS PERSONER - FYLKESVIS FORDELING



4. SONESTATISTIKK

Tabellen viser fergestatistikken i hver takstzone fordelt på hovedgruppene (PBE, kjøretøy, motorsykel, personer, turer og gjenstående biler).

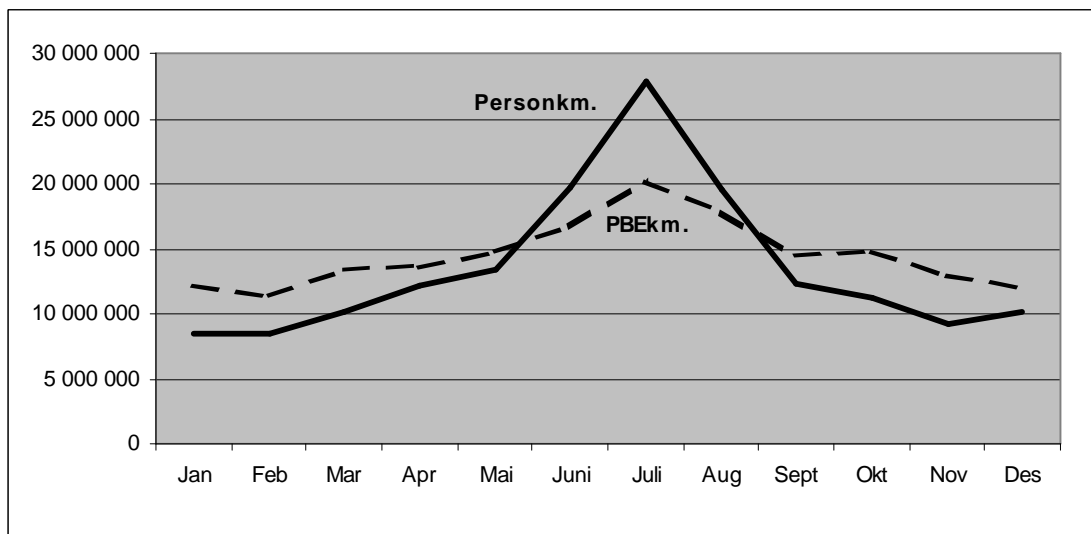
SONE	PBE		KJØRETØY		MOTORSYKKE		PERSONER		TURER		GJENST. BILER	
1	240 976	1,1 %	183 296	1,1 %	3 493	1,8 %	164 617	0,8 %	40 522	2,4 %	1 128	0,4 %
2	528 984	2,3 %	425 048	2,7 %	4 462	2,3 %	500 643	2,5 %	120 832	7,3 %	2 669	1,0 %
3	3 651 734	16,0 %	2 787 126	17,5 %	36 736	19,0 %	3 480 898	17,6 %	298 675	17,9 %	37 342	13,5 %
4	3 677 277	16,1 %	2 667 622	16,7 %	21 910	11,3 %	2 921 515	14,8 %	262 571	15,8 %	19 993	7,2 %
5	1 518 272	6,6 %	1 055 913	6,6 %	11 299	5,9 %	1 249 670	6,3 %	126 767	7,6 %	2 833	1,0 %
6	2 312 176	10,1 %	1 619 077	10,2 %	21 150	11,0 %	2 010 196	10,2 %	202 999	12,2 %	12 631	4,6 %
7	655 621	2,9 %	492 380	3,1 %	5 371	2,8 %	635 056	3,2 %	84 969	5,1 %	3 313	1,2 %
8	2 021 802	8,8 %	1 477 028	9,3 %	13 163	6,8 %	1 368 033	6,9 %	91 811	5,5 %	2 218	0,8 %
9	1 774 256	7,8 %	1 200 467	7,5 %	18 723	9,7 %	1 586 307	8,0 %	82 654	5,0 %	65 140	23,6 %
10	373 938	1,6 %	265 728	1,7 %	3 682	1,9 %	395 244	2,0 %	45 783	2,8 %	8 791	3,2 %
11	2 249 601	9,8 %	1 138 952	7,1 %	16 857	8,7 %	1 307 215	6,6 %	50 816	3,1 %	78 207	28,3 %
12	1 057 859	4,6 %	657 393	4,1 %	6 616	3,4 %	810 399	4,1 %	52 114	3,1 %	6 402	2,3 %
13	145 900	0,6 %	109 835	0,7 %	1 777	0,9 %	199 344	1,0 %	23 564	1,4 %	919	0,3 %
14	412 499	1,8 %	340 104	2,1 %	2 017	1,0 %	430 559	2,2 %	36 968	2,2 %	1 974	0,7 %
15	753 985	3,3 %	546 478	3,4 %	8 446	4,4 %	1 110 930	5,6 %	49 759	3,0 %	13 994	5,1 %
16	52 914	0,2 %	45 380	0,3 %	192	0,1 %	65 593	0,3 %	13 367	0,8 %	61	0,0 %
17	1 795	0,0 %	1 326	0,0 %	7	0,0 %	1 975	0,0 %	1 504	0,1 %	21	0,0 %
18	105 960	0,5 %	75 466	0,5 %	1 500	0,8 %	106 149	0,5 %	14 137	0,8 %	937	0,3 %
19	8 782	0,0 %	5 446	0,0 %	20	0,0 %	8 772	0,0 %	2 592	0,2 %	8	0,0 %
20	50 190	0,2 %	32 438	0,2 %	1 713	0,9 %	167 427	0,8 %	5 542	0,3 %	11	0,0 %
21	41 489	0,2 %	29 507	0,2 %	1 210	0,6 %	43 476	0,2 %	3 522	0,2 %	0	0,0 %
22	3 496	0,0 %	2 607	0,0 %	20	0,0 %	3 392	0,0 %	1 159	0,1 %	133	0,0 %
23	3	0,0 %	3	0,0 %	0	0,0 %	4	0,0 %	3	0,0 %	0	0,0 %
24	179 406	0,8 %	94 721	0,6 %	2 405	1,2 %	136 941	0,7 %	6 267	0,4 %	1 523	0,6 %
25	839 294	3,7 %	572 104	3,6 %	7 804	4,0 %	793 402	4,0 %	26 438	1,6 %	9 608	3,5 %
26	2 846	0,0 %	2 088	0,0 %	36	0,0 %	2 730	0,0 %	1 464	0,1 %	3	0,0 %
27	1	0,0 %	1	0,0 %	0	0,0 %	665	0,0 %	672	0,0 %	0	0,0 %
28	46	0,0 %	24	0,0 %	3	0,0 %	29	0,0 %	2	0,0 %	0	0,0 %
29	21 228	0,1 %	12 591	0,1 %	58	0,0 %	14 683	0,1 %	1 870	0,1 %	0	0,0 %
30	690	0,0 %	559	0,0 %	0	0,0 %	533	0,0 %	612	0,0 %	2	0,0 %
31	3 353	0,0 %	1 744	0,0 %	21	0,0 %	1 573	0,0 %	1 035	0,1 %	0	0,0 %
32	1 772	0,0 %	1 031	0,0 %	3	0,0 %	793	0,0 %	710	0,0 %	40	0,0 %
33	682	0,0 %	546	0,0 %	0	0,0 %	583	0,0 %	355	0,0 %	0	0,0 %
34	3 439	0,0 %	2 325	0,0 %	27	0,0 %	4 480	0,0 %	1 146	0,1 %	1 901	0,7 %
35	72 092	0,3 %	53 780	0,3 %	1 183	0,6 %	122 901	0,6 %	3 724	0,2 %	639	0,2 %
38	4	0,0 %	1	0,0 %	0	0,0 %	9	0,0 %	8	0,0 %	0	0,0 %
39	15 909	0,1 %	4 554	0,0 %	38	0,0 %	6 487	0,0 %	2 457	0,1 %	5	0,0 %
40	2 872	0,0 %	815	0,0 %	6	0,0 %	1 173	0,0 %	695	0,0 %	62	0,0 %
43	67 167	0,3 %	38 435	0,2 %	1 092	0,6 %	79 648	0,4 %	2 706	0,2 %	1 032	0,4 %
56	86	0,0 %	28	0,0 %	0	0,0 %	2	0,0 %	18	0,0 %	0	0,0 %
70	8 597	0,0 %	3 149	0,0 %	42	0,0 %	9 007	0,0 %	1 038	0,1 %	2 387	0,9 %
UKJ	4 347	0,0 %	2 339	0,0 %	2	0,0 %	2 420	0,0 %	674	0,0 %	0	0,0 %
SUM	22 863 339	100,0 %	15 949 455	100,0 %	193 084	100,0 %	19 783 860	100,0 %	1 664 521	100,0 %	275 927	100,0 %

5. PRODUKSJON

Beregnet transportproduksjon totalt er oppgitt i hvor mange kilometer enhetene(PBE/passasjerer) er transportert totalt. Det er registrert strekningslengde for ca. 80 % av ferjestrekningene. For de resterende 20% har vi brukt gjennomsnittlig strekningslengde som estimat.(11 km)

	Personkm.	PBEkm.
Jan	8 519 160	12 148 368
Feb	8 475 485	11 360 913
Mar	10 110 666	13 343 068
Apr	12 225 637	13 488 423
Mai	13 312 951	14 763 433
Juni	19 730 516	16 816 662
Juli	27 919 442	20 149 298
Aug	19 603 658	17 862 968
Sept	12 340 655	14 444 768
Okt	11 306 271	14 750 118
Nov	9 264 835	12 936 239
Des	10 169 004	12 074 263
SUM:	162 978 279	174 138 520

FIGUR 10: BEREGNET TRANSPORTPRODUKSJON MÅLT I PERSONKM. OG PBEKM.



Strekningen Moss-Horten er den strekningen som har størst transportarbeid målt i PBE-kilometer (22 949 010 PBE km.). Strekningen trafikkeres i gjennomsnitt av 5988 PBE hver dag (ÅDT). Hvis vi ser på strekningslengde alene er ferjestrekningen Bodø-Røst i Nordland lengst med 113 km, mens den korteste ferjestrekningen er Svelvik-Verket i Buskerud med 184 meter. En håper på sikt å få forbedret produksjonstatistikken ved at en etterhvert vil få registrert lengde på alle ferjestrekningene.

6. ÅDT ETTER FYLKE,SAMBAND OG STREKNING

6.1 ÅDT på samband etter hovedgrupper,lette og tunge biler

Vegtype	Samband	LETTE TUNGE SUM					PBE	PERS.	PBE/ KJ.	PERS/ KJ.
		BILER	BILER	KJ.	PBE	PERS.				
1 Østfold										
RS	1 2 1	MOSS	HORTEN	2564	486	3050	5988	3284	1,96	1,08
6 Buskerud										
RS	6 1 1	SVELVIK	VERKET	219	68	287	343	212	1,20	0,74
10 Vest-Agder										
RS	10 1 1	LAUNES	KVELLANDSTRAN	228	54	282	326	351	1,16	1,24
FS	10 1 3	ANDABELØY	ABELSNES	36	5	42	45	69	1,09	1,67
11 Rogaland										
RS	11 3 1	RANDABERG	SKUDENESHAVN	133	18	150	197	337	1,31	2,24
RS	11 3 2	SAND	ROPEID	370	48	418	531	480	1,27	1,15
RS	11 3 5	STAVANGER	TAU	845	141	987	1227	2268	1,24	2,30
FS	11 3 7	STAVANGER	NEDSTRAND	406	67	473	612	491	1,29	1,04
RS	11 3 8	RANDABERG	KVITSØY/	6	0	6	7	14	1,16	2,23
RS	11 3 9	RANDABERG	KVITSØY	89	14	103	119	189	1,15	1,83
RS	11 3 10	LAUVVIK	OANES	1193	125	1318	1474	1624	1,12	1,23
RS	11 3 11	HJELMELAND	NESVIK	429	42	471	568	550	1,21	1,17
ES	11 6 1	MORTAVIKA	ARSVÅGEN	1756	343	2099	2995	2681	1,43	1,28
12 Hordaland										
RS	12 1 1	KINSARVIK	KVANNDAL	553	86	639	879	937	1,38	1,47
RS	12 1 2	GJERMUNDSH.	VARALDSØY	395	36	431	516	542	1,20	1,26
RS	12 1 3	SKÅNEVIK	UTÅKER	189	24	213	272	257	1,28	1,20
FS	12 1 4	JEKTEVIK	HODNANES	337	19	355	396	315	1,11	0,89
RS	12 1 5	HALHJEM	BRUNTVEIT	303	19	322	367	397	1,14	1,23
RS	12 1 7	BUAVÅG	LANGEVÅG	186	13	199	232	199	1,16	1,00
RS	12 1 8	SIGGJARVÅG	SAGVÅG	668	49	717	842	710	1,17	0,99
ES	12 1 9	HALHJEM	SANDVIKVÅG	1342	233	1575	2281	2158	1,45	1,37
RS	12 1 10	KROKEIDE	AUSTEVOLLSELI	573	35	608	690	684	1,14	1,12
RS	12 1 11	HATTVIK	VENJANESET	818	65	884	1051	1036	1,19	1,17
RS	12 1 13	JONDAL	TØRVIKBYGD	217	19	236	283	311	1,20	1,32
RS	12 1 15	BRURAVIK	BRIMNES	806	126	932	1268	1489	1,36	1,60
RS	12 1 16	SKJERSHOLM.	VALEVÅG	185	22	206	261	227	1,27	1,10
RS	12 1 18	RANAVIK	SUNDE	464	50	514	637	737	1,24	1,43
RS	12 1 19	HUSAVIK	SANDVIKVÅG	103	10	113	137	103	1,21	0,91
FS	12 1 20	FJELLBERG	FJELLBERGØY	53	7	59	73	77	1,24	1,30
RS	12 1 21	KLOKKARVIK	HJELLESTAD	39	1	39	40	71	1,02	1,79
RS	12 2 2	DUESUND	MASFJORDNES	92	5	97	107	98	1,10	1,01
RS	12 2 4	FEDJE	SÆVRØY	82	6	88	103	161	1,16	1,82
RS	12 2 8	BREISTEIN	VALESTRANDFOS	545	58	604	760	786	1,26	1,30
RS	12 2 9	LEIRVÅG	SLØVÅGEN	326	36	363	455	367	1,25	1,01
14 Sogn og Fjordane										
RS	14 1 1	HELLA	DRAGSVIK	644	95	739	978	962	1,32	1,30
ES	14 1 3	LAVIK	OPPEDAL	864	147	1011	1469	1328	1,45	1,31
ES	14 1 5	LOTE	ANDA	691	103	794	1095	877	1,38	1,11
RS	14 1 7	KRAKHELLA	RYSJEDALSVIKA	74	8	82	98	90	1,20	1,10
RS	14 1 8	DALE	EIKENES	37	7	44	60	99	1,35	2,24
RS	14 1 9	MANHELLER	FODNES	1060	179	1239	1755	1618	1,42	1,31
RS	14 1 10	ISANE	STÅRHEIM	230	32	262	351	220	1,34	0,84
RS	14 1 11	MÅLØY	OLDEIDE	107	18	125	172	164	1,37	1,31
RS	14 1 13	ASKVOLL	GJERVIK/	110	11	120	143	178	1,18	1,48
RS	14 1 15	SMØRHAMN	KJELKENES	88	9	97	117	101	1,20	1,04
FS	14 1 16	NÅRA	DALØY	19	1	21	23	32	1,14	1,56

Vegtype	Samband	LETTE TUNGE SUM					PBE/ PERS/			
		BILER	BILER	KJ.	PBE	PERS.	KJ.	KJ.		
15 Møre og Romsdal										
ES	15 1 1	FESTØYA	SOLEVÅGENEN	1101	158	1259	2052	1191	1,63	0,95
ES	15 1 2	VOLDA	FOLKESTAD	564	76	640	1031	761	1,61	1,19
RS	15 1 4	EIDSDAL	LINGE	403	30	433	518	715	1,20	1,65
RS	15 1 5	ØRSNESET	MAGERHOLM	1550	168	1719	2535	1619	1,47	0,94
RS	15 1 6	GEIRANGER	HELLESYLT	110	17	127	189	730	1,49	5,75
RS	15 1 7	ÅRVIKA	KOPARNES	381	33	414	564	366	1,36	0,88
RS	15 1 9	SØLSNES	ÅFARNES	599	104	703	1296	834	1,84	1,19
ES	15 1 11	HALSA	KANESTRAUM	565	60	625	928	706	1,49	1,13
RS	15 1 14	BREMSNES	KRISTIANSUND	637	39	677	856	1085	1,27	1,60
RS	15 1 15	VOLDA	LAUVSTAD	220	16	236	296	345	1,25	1,47
RS	15 1 16	EIKSUND	RJÅNESET	674	32	706	844	588	1,19	0,83
RS	15 1 17	LEKNESET	SÆBØ	88	6	94	115	150	1,22	1,59
RS	15 1 18	HAREID	SULESUND	1379	148	1526	2230	1289	1,46	0,84
RS	15 1 20	BRATTVÅG	DRYNA	202	20	222	319	230	1,43	1,03
ES	15 1 21	MOLDE	VESTNES	1309	183	1492	2493	1656	1,67	1,11
RS	15 1 22	AUKRA	HOLLINGSHOLM	536	33	569	719	529	1,26	0,93
RS	15 1 24	AUKAN	FORSNES	9	0	10	12	11	1,25	1,14
RS	15 1 25	KVANNE	RYKKJEM	409	46	455	681	427	1,49	0,94
RS	15 1 26	AUKAN	VINSTERNES	152	19	170	256	151	1,50	0,88
RS	15 1 28	SEIVIKA	TØMMERVÅGEN	350	35	386	539	374	1,40	0,97
RS	15 1 29	SKJELTEN	KJERSTAD	229	16	245	309	280	1,26	1,14
FS	15 1 31	LARSNESET	ÅRAM	121	11	132	170	213	1,29	1,62
FS	15 1 32	MOLDE	SEKKEN	26	2	28	32	69	1,16	2,49
RS	15 1 34	ARASVIKA	HENNSET	81	9	90	132	70	1,47	0,77
RS	15 1 40	SOLHOLMEN	MORDALSVÅGEN	357	23	380	474	353	1,25	0,93
RS	15 1 41	STRANDA	LIABYGDA	300	38	339	543	440	1,60	1,30
RS	15 1 42	AUKAN	EDØY	126	15	141	204	132	1,44	0,94
RS	15 1 45	FINNØYA	SANDØYA	42	2	44	54	86	1,23	1,96
16 Sør-Trøndelag										
RS	16 1 4	KIRKHOLMEN	STOKKØY	21	2	23	29	34	1,26	1,50
RS	16 1 7	BREKSTAD	VALSET	267	30	297	453	317	1,53	1,07
RS	16 1 9	FLAKK	RØRVIK	1808	124	1931	2528	1635	1,31	0,85
FS	16 1 10	DJUPFEST	TARVA	3	0	3	3	7	1,12	2,49
17 Nord-Trøndelag										
RS	17 1 2	LEVANGER	HOKSTAD	110	12	122	176	211	1,44	1,74
RS	17 3 1	HOFLES	GEISNES	226	17	244	325	236	1,34	0,97
RS	17 3 2	ØLHAMMEREN	SEIERSTAD	130	9	139	165	121	1,19	0,87
KS	17 3 4	EIDSHAUG	GJERDINGA	4	0	4	4	17	1,09	4,40
KS	17 3 5	BORGANN	RAMSTADLANDET	3	0	3	4	15	1,41	5,13
RS	17 5 1	SKEI	GUTVIK	66	8	74	100	78	1,36	1,06

Vegtype	Samband	LETTE TUNGE SUM			PBE/ PERS/					
		BILER	BILER	KJ.	PERS.	KJ.				
18 Nordland										
RS	18 1 2	VENNESUND	HOLM	216	29	245	393	310	1,60	1,26
RS	18 1 3	HORN	ANDDALSVÅG	124	18	143	222	174	1,56	1,22
	18 1 4	HORN	IGERØY	70	11	81	125	81	1,55	1,00
RS	18 1 5	IGERØY	TJØTTA	8	0	8	11	12	1,27	1,42
RS	18 2 1	TJØTTA	FORVIK	127	17	144	218	201	1,51	1,39
RS	18 2 3	LEVANG	NESNA	174	21	195	304	271	1,56	1,39
RS	18 2 4	SANDNESSJØEN	BJØRN	228	22	250	345	396	1,38	1,59
RS	18 2 5	SANDNESSJØEN	ENGAN	77	11	88	133	155	1,51	1,76
RS	18 2 6	HEMNESBERGET	LEIRVIKA	54	5	59	84	87	1,42	1,46
FS	18 2 7	ONØYA	STOKKVÅGEN	48	10	58	109	80	1,89	1,38
FS	18 2 8	DAGSVIK	MOSJØEN	49	5	54	70	69	1,29	1,27
	18 2 9	SOLFJELLSJØEN	VANDVE	4	0	4	4	15	1,14	3,84
FS	18 2 10	NESNA	NESNAØYENE	67	10	77	109	146	1,43	1,90
RS	18 3 2	DIGERMULERN	FINNVIK	4	1	5	7	4	1,55	0,88
ES	18 3 3	MELBU	FISKEBØL	347	91	438	612	593	1,40	1,35
RS	18 3 5	KALJORD	HANØY	12	2	14	18	18	1,28	1,30
	18 4 4	DIGERMUL	SVOLVÆR	7	2	9	15	18	1,67	2,03
RS	18 6 2	SVOLVÆR	SKUTVIK	105	18	124	212	277	1,72	2,24
RS	18 6 3	BODØ	VÆRØY	13	6	18	47	50	2,56	2,76
ES	18 6 5	BOGNES	SKARBERGET	327	50	377	651	523	1,73	1,39
RS	18 6 6	BOGNES	LØDINGEN	219	39	258	481	363	1,87	1,41
RS	18 6 7	DRAG	KJØPSVIK	49	22	70	215	112	3,05	1,59
RS	18 6 9	BODØ	MOSKENES	47	9	55	94	181	1,70	3,28
RS	18 6 11	FESTVÅG	MISTEN	159	8	167	195	200	1,17	1,20
RS	18 6 12	KILBOGHAMN	JEKTVIK	86	8	94	128	134	1,36	1,42
RS	18 6 13	FORØY	ÅGSKARET	134	12	145	185	178	1,27	1,22
FS	18 6 14	HORSDAL	SUND	27	4	31	50	37	1,63	1,19
FS	18 6 15	ØRNES	MELØYSUND	55	6	60	79	111	1,30	1,84
	18 6 16	NORDNESØY	KILBOGHAMN	15	4	20	34	31	1,76	1,60
19 Troms										
FS	19 1 1	HANSNES	STAKKVIK	70	7	78	92	133	1,19	1,72
RS	19 1 3	HARSTAD	SØRROLLNES	89	11	100	118	146	1,18	1,46
RS	19 1 4	REFSNES	FLESNES	250	49	299	414	348	1,38	1,16
RS	19 1 8	HANSNES	SKÅNINGSBUKT	84	13	97	124	151	1,28	1,56
RS	19 1 12	STORNES	BJØRNERÅ	201	28	229	261	233	1,14	1,02
RS	19 1 14	VIKRAN	LARSENG	216	10	225	245	219	1,09	0,97
FS	19 1 15	ROTSUND	HAVNNES	20	3	22	28	35	1,23	1,55
RS	19 1 16	FENES	AUSTNES	57	9	65	84	68	1,28	1,04
FS	19 1 17	MIKKELVIK	BROMNES	23	3	26	31	28	1,20	1,06
FS	19 1 18	BORKENES	KVEØY	51	4	55	61	78	1,12	1,42
FS	19 1 19	BELLVIK	VENGSØY	17	3	20	27	46	1,36	2,30
RS	19 1 20	STORSTEIN	LAUKSUNDSKARE	67	15	82	111	92	1,36	1,13
RS	19 2 1	SVENSBY	BREIVIKEDET	263	36	299	386	442	1,29	1,48
RS	19 2 2	LYNGSEIDET	OLDERDALEN	113	25	138	200	313	1,45	2,27
20 Finnmark										
FS	20 1 1	HAVØYSUND	GUNNARNES	1	0	1	1	0	1,00	0,04
RS	20 1 4	ØKSFJORD	HASVIK	30	5	35	58	40	1,68	1,16
FS	20 1 7	NYVOLL	EIDET	43	5	48	74	47	1,55	0,98
FS	20 1 8	AKKARFJORD	KJERRINGHOLMEI	34	1	35	39	34	1,11	0,97
FS	20 1 9	ØKSFJORD	TVERRFJORD	20	1	21	24	33	1,16	1,58
	20 1 10	ØKSFJORD	BERGSFJORD	8	1	9	11	12	1,31	1,40

6.2 ÅDT etter kjøretøygrupper

Gjennomsnittlig døgntrafikk i det enkelte samband fordelt på kjøretøygrupper.

SAMBAND		PERSONBIL		LASTEBIL			MOTOR		PERS	REST	TUR	PBE
		U	H M.H.	VARE	U H.	M H.	BUSS	-SYKL				
SVELVIK	VERKET	212	6	40	18	4	0	7	212	2	63	343
LAUNES	KVELLANDSTRAND	226	7	34	9	1	3	2	351	4	44	326
ANDABELØY	ABELSNES	36	1	3	1	0	0	0	69	0	32	45
RANDABERG	SKUDENESHAVN	129	3	0	7	7	0	3	337	2	10	197
SAND	ROPEID	366	8	1	26	11	1	4	480	5	55	531
STAVANGER	TAU	828	11	46	49	34	1	18	2268	32	51	1227
STAVANGER	NEDSTRAND	400	11	6	37	11	1	6	491	2	183	612
RANDABERG	KVITSØY/	6	0	0	0	0	0	0	14	0	4	7
RANDABERG	KVITSØY	87	1	6	7	0	0	1	189	1	14	119
LAUVVIK	OANES	1178	27	54	29	12	3	15	1624	38	67	1474
HJELMELAND	NESVIK	418	13	0	16	11	3	11	550	2	62	568
MORTAVIKA	ARSVÅGEN	1723	34	60	53	165	31	33	2681	175	66	2995
KINSARVIK	KVANNDAL	544	15	0	27	34	10	9	937	4	73	879
GJERMUNDSHAVN	VARALDSØY	390	5	1	18	8	4	5	542	5	58	516
SKÅNEVIK	UTÅKER	185	4	0	12	7	1	5	257	0	54	272
JEKTEVIK	HODNANES	334	3	0	11	3	2	3	315	0	85	396
HALHJEM	BRUNTVEIT	302	4	0	11	4	0	1	397	4	22	367
BUAVÅG	LANGEVÅG	184	1	0	8	4	0	2	199	1	31	232
SIGGJARVÅG	SAGVÅG	663	2	0	28	14	4	5	710	3	48	842
HALHJEM	SANDVIKVÅG	1321	17	11	52	129	24	21	2158	26	67	2281
KROKEIDE	AUSTEVOLLSELLA	570	4	1	22	9	0	3	684	1	68	690
HATTVIK	VENJANESET	813	7	0	31	16	11	5	1036	1	53	1051
JONDAL	TØRVIKBYGD	214	4	0	10	6	0	3	311	2	31	283
BRURAVIK	BRIMNES	790	26	10	21	54	14	16	1489	13	65	1268
SKJERSHOLMANE	VALEVÅG	184	2	0	13	6	0	1	227	1	26	261
RANAVIK	SUNDE	459	3	0	32	14	1	6	737	10	77	637
HUSAVIK	SANDVIKVÅG	102	0	0	6	3	0	1	103	0	19	137
FJELLBERG	FJELLBERGØY	52	2	0	4	0	0	0	77	0	46	73
KLOKKARVIK	HJELLESTAD	38	0	0	1	0	0	1	71	0	59	40
DUESUND	MASFJORDNES	91	1	0	4	0	0	0	98	1	38	107
FEDJE	SÆVRØY	82	1	0	4	1	0	0	161	1	19	103
BREISTEIN	VALESTRANDFOSS	542	1	0	26	12	19	3	786	4	53	760
LEIRVÅG	SLØVÅGEN	324	4	1	19	11	1	2	367	0	97	455
HELLA	DRAGSVIK/VANGSNE	629	17	1	35	21	22	15	962	2	136	978
LAVIK	OPPEDAL	850	17	4	26	84	17	14	1328	8	64	1469

SAMBAND		PERSONBIL		LASTEBIL			MOTOR		PERS	REST	TUR	PBE
		U	HENG	M	H.	VARE	U	H.				
LOTE	ANDA	684	9	0	34	43	16	7	877	1	55	1095
KRAKHELLA	RYSJEDALSVIKA/RU'	73	2	1	4	1	0	1	90	0	39	98
DALE	EIKENES	37	1	1	4	2	0	0	99	0	17	60
MANHELLER	FODNES	1041	26	2	43	75	32	19	1618	28	78	1755
ISANE	STÅRHEIM	228	3	0	15	13	1	2	220	0	38	351
MÅLØY	OLDEIDE	106	2	0	11	5	0	1	164	1	38	172
ASKVOLL	GJERVIK/FURE/VÆR	109	3	0	6	1	1	1	178	2	54	143
SMØRHAMN	KJELKENES	87	1	0	6	2	0	1	101	1	16	117
NÅRA	DALØY	19	0	0	1	0	0	0	32	0	13	23
DIGERMULERN	FINNVIK	4	0	0	0	1	0	0	4	0	5	7
MELBU	FISKEBØL	338	16	25	19	19	12	8	593	22	25	612
KALJORD	HANØY	12	1	0	1	0	0	0	18	0	6	18
DIGERMULERN	SVOLVÆR	7	0	0	1	1	0	0	18	0	13	15
HANSNES	STAKKVIK	70	3	0	3	0	0	0	133	0	20	92
HARSTAD	SØRROLLNES	88	3	3	4	1	0	1	146	2	10	118
REFSNES	FLESNES	247	7	8	14	14	7	3	348	11	29	414
HANSNES	SKÅNINGSBUKT	84	3	1	7	2	0	1	151	0	16	124
STORNES	BJØRNERÅ	200	4	13	8	1	2	1	233	3	23	261
VIKRAN	LARSENG	214	5	0	3	0	2	2	219	4	30	245
ROTSUND	HAVNNES	19	1	0	1	0	0	0	35	0	21	28
FENES	AUSTNES	57	2	0	5	0	1	0	68	0	41	84
MIKKELVIK	BROMNES	23	1	0	2	0	0	0	28	0	11	31
BORKENES	KVEØY	51	1	0	2	0	0	0	78	0	21	61
BELLVIK	VENGSØY	17	0	0	1	0	1	0	46	0	10	27
STORSTEIN	LAUKSUNDSKARET	66	3	3	6	2	1	1	92	0	42	111
SVENSBY	BREIVIKEDET	260	8	4	9	8	8	3	442	6	27	386
LYNGSEIDET	OLDERDALEN	110	4	3	5	7	7	3	313	2	18	200

6.3 ÅDT på strekninger, lette og tunge biler.

Tabellen viser gjennomsnitt døgntrafikk for strekninger med ÅDT>100 målt i sum kjøretøy.

Nr.	STREKNING		Vegident	Lengde	LETTE BILER	TUNGE BILER	SUM KJ.	PBE	PERS.
1 2 1 1	MOSS	HORTEN	RS 19	10500	2564	486	3050	5988	3284
6 1 1 1	SVELVIK	VERKET	RS 319	184	219	68	287	343	212
10 1 1 1	LAUNES	KVELLANDSTRAN	RS 469	1300	228	54	282	326	351
11 3 1 1	STAVANGER	SKUDENESHAVN	RS 0	34800	133	18	150	197	337
11 3 2 1	SAND	ROPEID	RS 46	2200	370	48	418	531	480
11 3 5 1	STAVANGER	TAU	RS 13	14600	845	141	987	1227	2268
11 3 7 31	LADSTEIN	HANASAND	RS 519	3900	200	19	220	265	210
11 3 9 2	RANDABERG	KVITSØY	RS 521	11800	89	14	103	119	189
11 3 10 1	LAUVVIK	OANES	RS 13	2900	1193	125	1318	1474	1624
11 3 11 1	HJELMELAND	NESVIK	RS 13	3000	396	38	434	522	509
11 6 1 1	MORTAVIKA	ARSVÅGEN	ES 39	8000	1756	343	2099	2995	2681
12 1 1 3	KVANNDAL	UTNE	RS 550	5600	484	80	565	793	768
12 1 2 1	GJERMUNDSHAMN	LØFALLSTRAND	RS 48	7200	331	31	363	439	451
12 1 3 1	SKÅNEVIK	UTÅKER	RS 48	5900	153	20	173	224	210
12 1 4 3	JEKTEVIK	HODNANES	RS 49	2200	288	15	303	337	253
12 1 5 1	HALHJEM	VÅGE	RS 49	13900	303	19	322	367	397
12 1 7 1	BUAVÅG	LANGEVÅG	RS 541	4600	186	13	199	232	199
12 1 8 1	SIGGJARVÅG	SAGVÅG	RS 542	3900	668	49	717	842	710
12 1 9 1	HALHJEM	SANDVIKVÅG	ES 39	24100	1342	233	1575	2281	2158
12 1 10 4	KROKEIDE	HUFTHAMARGAVL	RS 546	13000	403	25	428	487	491
12 1 11 1	HATTVIK	VENJANESET	RS 552	3200	818	65	884	1051	1036
12 1 13 1	JONDAL	TØRVIKBYGD	RS 550	5600	217	19	236	283	311
12 1 15 1	BRURAVIK	BRIMNES	RS 7	2400	806	126	932	1268	1489
12 1 16 3	MOSTERHAMN	VALEVÅG	RS 541	5200	185	22	206	261	227
12 1 18 1	LEIRVIK	RANAVIK	RS 544	11300	122	11	133	156	220
12 1 18 2	LEIRVIK	SUNDE	RS 544	14200	213	30	243	322	370
12 1 18 3	RANAVIK	SUNDE	RS 544	3800	129	10	139	159	146
12 1 19 2	HUSAVIK	SANDVIKVÅG	RS 546	6500	103	10	113	137	103
12 2 8 1	BREISTEIN	VALESTRANDFOS	RS 567	2500	545	58	604	760	786
12 2 9 1	LEIRVÅG	SLØVÅG	RS 0	5700	224	25	249	313	263
14 1 1 1	HELLA	DRAGSVIK	RS 55	1800	259	43	302	420	368
14 1 1 2	HELLA	VANGSNES	RS 13	4300	253	35	288	372	372
14 1 1 5	VANGSNES	DRAGSVIK	RS 13	6300	132	16	149	186	222
14 1 3 3	LAVIK	OPPEDAL	ES 39	5100	864	147	1011	1469	1328
14 1 5 1	LOTE	ANDA	ES 39	2100	691	103	794	1095	877
14 1 6 26	MANHELLER	FODNES	RS 5	2800	1060	179	1239	1755	1618
14 1 10 1	ISANE	STÅRHEIM	RS 614	4400	230	32	262	351	220
14 1 11 1	MÅLØY	OLDEIDE	RS 616	7900	93	17	110	154	128
15 1 1 1	FESTØYA	SOLAVÅGEN	ES 39	4250	1030	148	1178	1922	1121
15 1 2 1	VOLDA	FOLKESTAD	ES 39	3140	564	76	640	1031	761
15 1 4 2	EIDSDAL	LINGE	RS 63	2550	403	30	433	518	715
15 1 5 1	ØRSNESET	MAGERHOLM	RS 60	3590	1550	168	1719	2535	1619
15 1 6 1	GEIRANGER	HELLESYLT	RS 60	19900	110	17	127	189	730
15 1 7 1	ÅRVIK	KOPARNESET	RS 61	2500	381	33	414	564	366
15 1 9 1	SØLSNES	ÅFARNES	RS 64	3140	599	104	703	1296	834
15 1 11 1	HALSA	KANESTRAUM	ES 39	5500	565	60	625	928	706
15 1 14 1	BREMSNES	KRISTIANSUND	RS 64	4630	637	39	677	856	1085
15 1 15 1	VOLDA	LAUVSTAD	RS 652	6800	220	16	236	296	345
15 1 16 1	EIKSUND	RJÅNESET	RS 653	3400	674	32	706	844	588
15 1 18 1	HAREID	SULASUNDET	RS 61	7750	1379	148	1526	2230	1289

Nr.	STREKNING		Vegident	Lengde	LETTE BILER	TUNGE BILER	SUM KJ.	PBE	PERS.
15 1 21 4	MOLDE	VESTNES	ES 39	11350	1309	183	1492	2493	1656
15 1 22 1	AUKRA	HOLLINGSHOLMEI	RS 662	3040	536	33	569	719	529
15 1 25 1	KVENNA	RYKKJEM	RS 670	2400	409	46	455	681	427
15 1 26 10	AUKAN	VINSTERNES	RS 680	3120	116	15	131	202	113
15 1 28 1	SEIVIKA	TØMMERVÅG	RS 680	6500	350	35	386	539	374
15 1 29 10	SKJELTENE	HARAMSØYA	RS 659	5160	153	11	163	209	171
15 1 40 1	SOLHOLMEN	MORDALSVÅGEN	RS 668	2700	345	23	369	462	335
15 1 41 1	STRANDA	LIABYGDA	RS 650	2940	300	38	339	543	440
15 1 42 1	AUKAN	EDØYA	RS 669	8140	96	13	110	164	97
16 1 7 1	BREKSTAD	VALSET	RS 710	5600	267	30	297	453	317
16 1 9 1	FLAKK	RØRVIK	RS 715	7100	1808	124	1931	2528	1635
17 1 2 1	LEVANGER	HOKSTAD	RS 774	9000	110	12	122	176	211
17 3 1 2	HOFLES	LUND	RS 769	8500	167	14	181	255	185
17 3 2 7	ØLHAMMEREN	SEIERSTAD	RS 777	1000	130	9	139	165	121
18 1 2 1	VENNESUND	HOLM	RS 17	5500	216	29	245	393	310
18 1 3 1	HORN	ANNDALSVÅG	RS 17	5000	124	18	143	222	174
18 2 3 1	LEVANG	NESNA	RS 17	8500	174	21	195	304	271
18 2 4 1	SANDNESSJØEN	DØNNA	RS 809	8400	207	19	225	306	359
18 3 3 1	MELBU	FISKEBØL	ES 10	9200	347	91	438	612	593
18 6 2 1	OSAN	SKUTVIK	RS 81	42800	93	16	108	184	218
18 6 5 1	BOGNES	SKARBERGET	ES 6	8300	327	50	377	651	523
18 6 6 1	BOGNES	LØDINGEN	RS 85	23700	219	39	258	481	363
18 6 11 1	FESTVÅG	MISTEN	RS 8	3000	159	8	167	195	200
18 6 13 1	FORØY	ÅGSKARET	RS 17	1500	134	12	145	185	178
19 1 4 1	REFSNES	FLESNES	RS 83	5500	250	49	299	414	348
19 1 12 1	STORNES	BJØRNERÅ	RS 867	3000	201	28	229	261	233
19 1 14 1	VIKRAN	LARSENG	RS 858	3000	216	10	225	245	219
19 2 1 1	SVENSBY	BREIVIKEIDET	RS 91	6200	263	36	299	386	442
19 2 2 1	LYNGSEIDET	OLDERDALEN	RS 91	12600	113	25	138	200	313

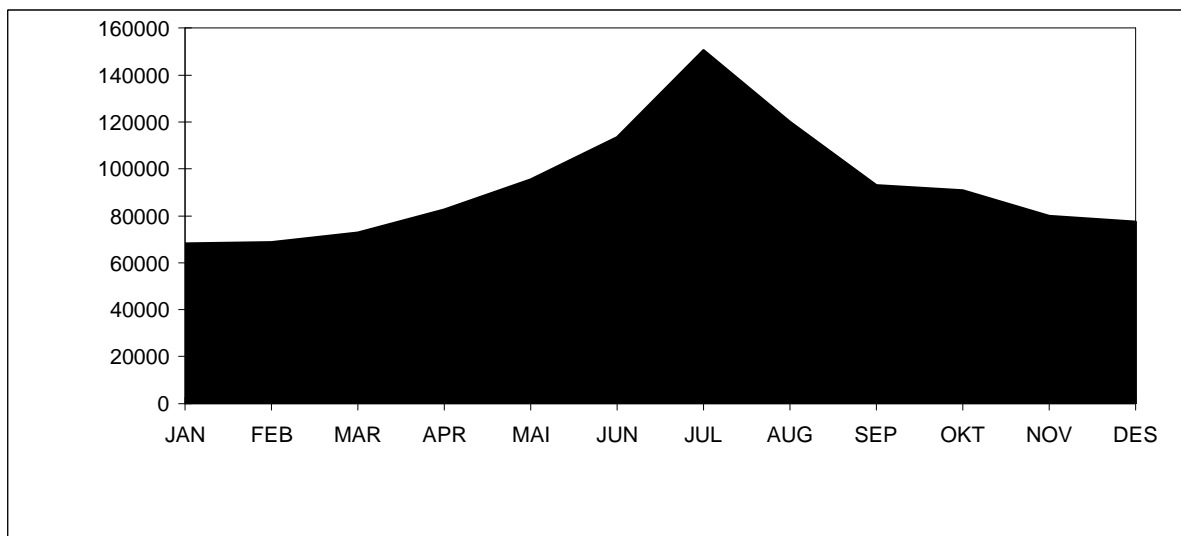
7. FERJETRAFIKKEN FORDELT PÅ DE MEST TRAFIKKERTE STREKNINGENE OG ENKELTSAMBAND

7.1 Variasjonskurver og fordeling på kjøretøy-/lengdegrupper for de mest trafikkerte strekningene.

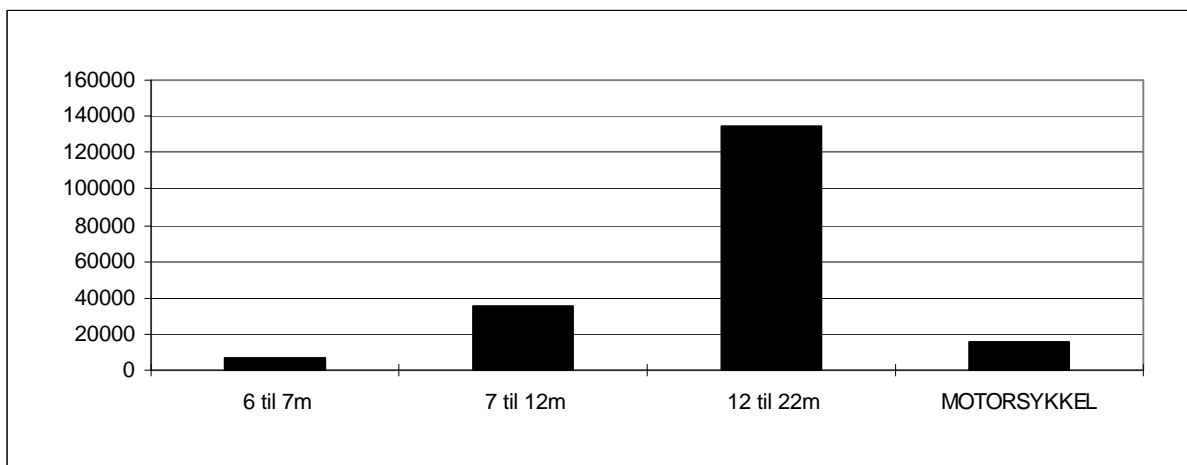
I dette kapittelet gir vi en mer detaljert oversikt over ferjetrafikken på den mest trafikkerte strekningen i hvert fylke. Trafikktallene presenteres grafisk i form av årsvariasjonskurver og stolpediagram som viser trafikens fordeling på kjøretøy-/lengdegrupper.

Østfold : Moss-Horten

Variasjonskurve(måned) - Sum kjøretøy

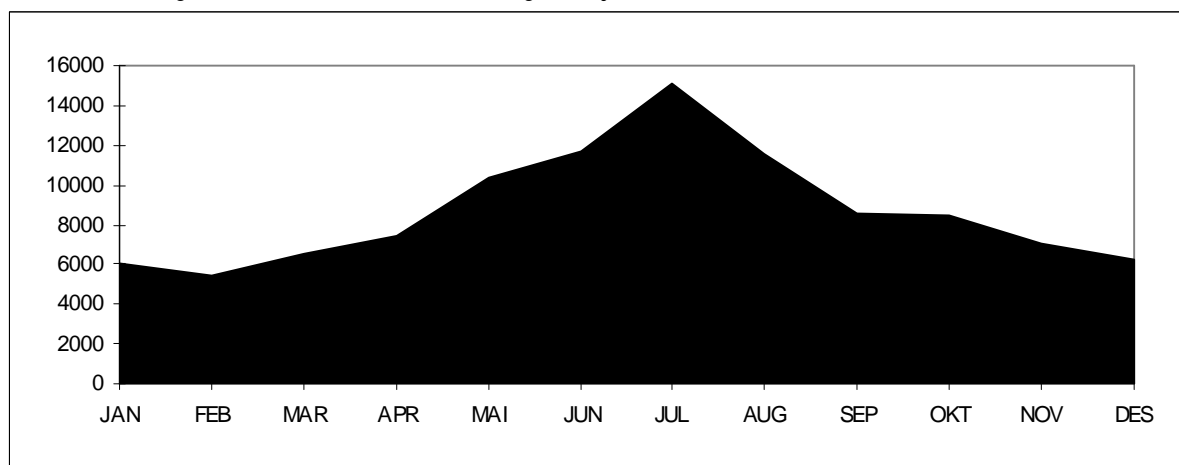


Tall for 2001 viser at strekningen hadde en total årstrafikk på 1 113 068 kjøretøy. ÅDT på strekningen var på 3050 kjøretøy. Personbil under 6 meter står for ca. 83 % av trafikken på strekningen. Antall gjenstående biler var 75 575. Stolpediagrammet viser oversikt over fordelingen mellom lengdegruppene når personbil under 6 meter er trukket ut.

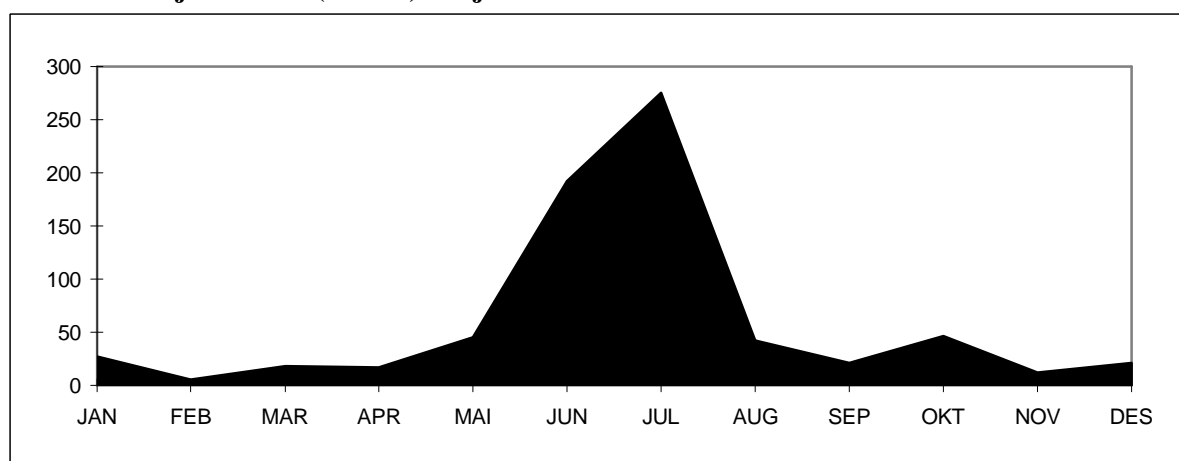


Buskerud : Svelvik-Verket

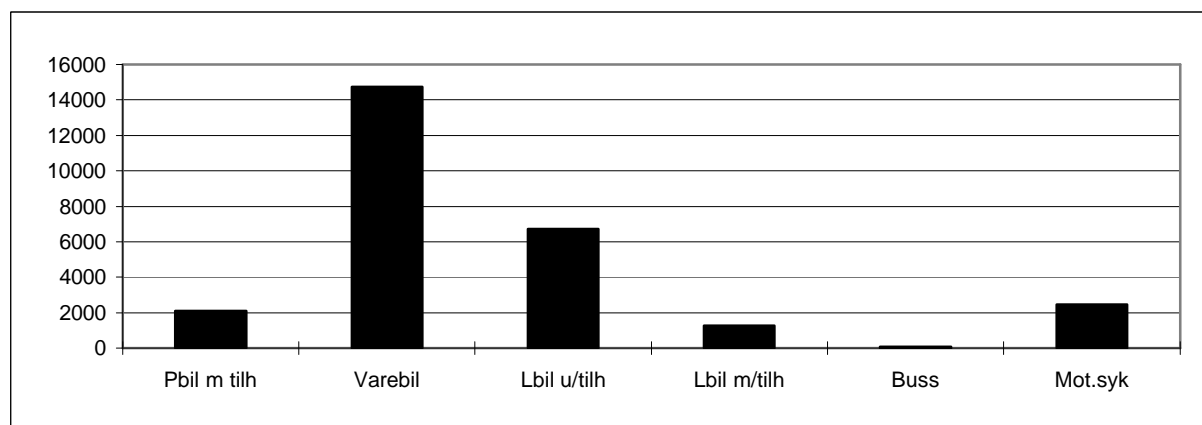
Variasjonskurver(måned) - Sum kjøretøy

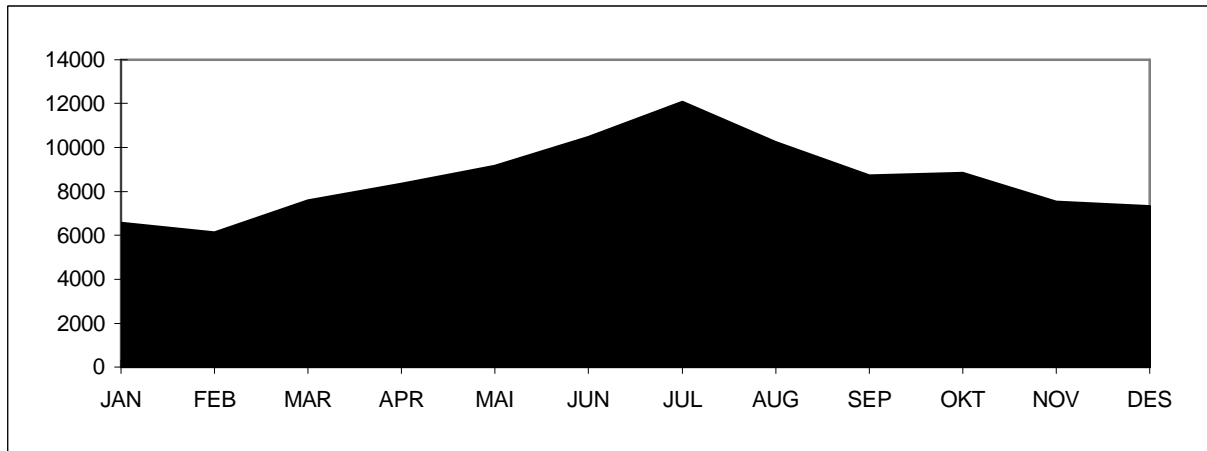
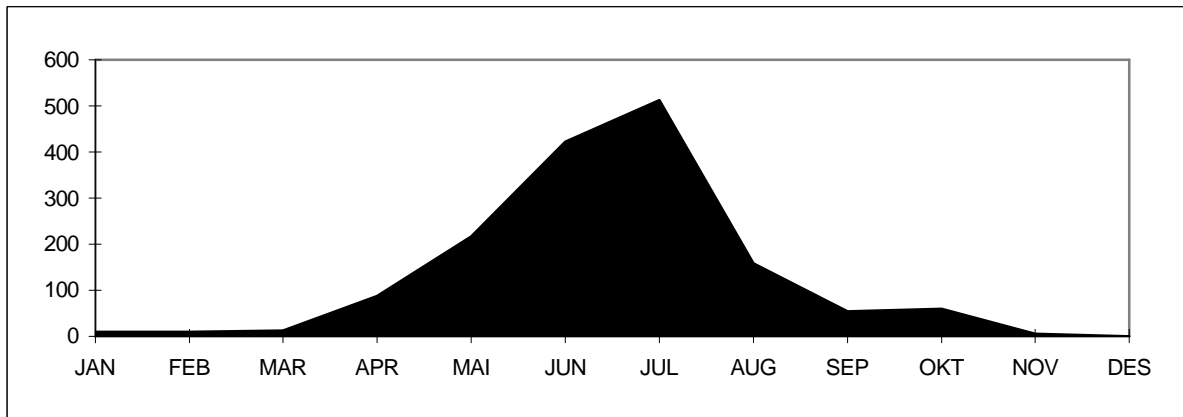


Variasjonskurver(måned) - Gjenstående biler

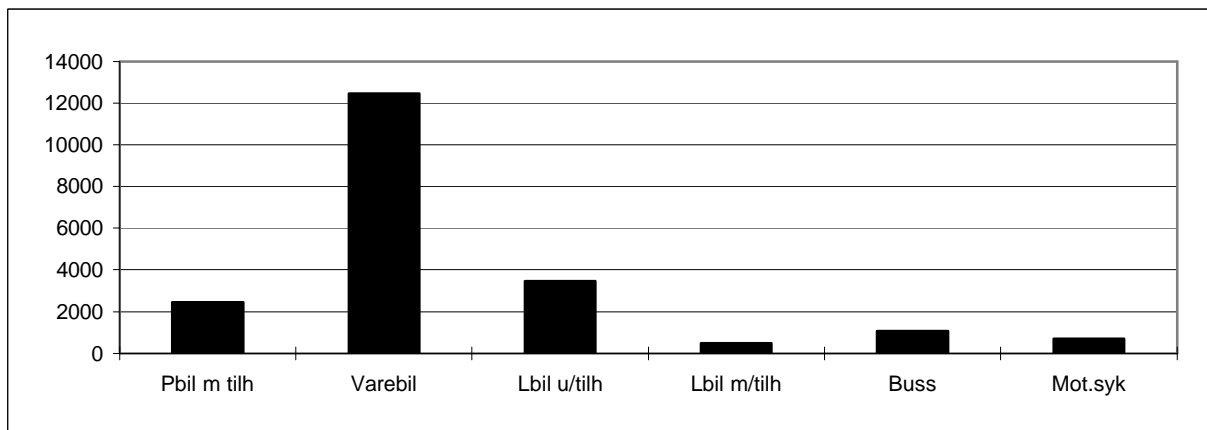


Tall for 2001 viser at strekningen hadde en total årstrafikk på 104 667 kjøretøy. ÅDT på strekningen var på 287 kjøretøy. Personbil uten tilhenger står for Ca. 74 % av trafikken på strekningen. Antall gjenstående biler var 721. Stolpediagrammet viser oversikt over fordelingen mellom kjøretøygrupper når personbil u/tilhenger er trukket ut.



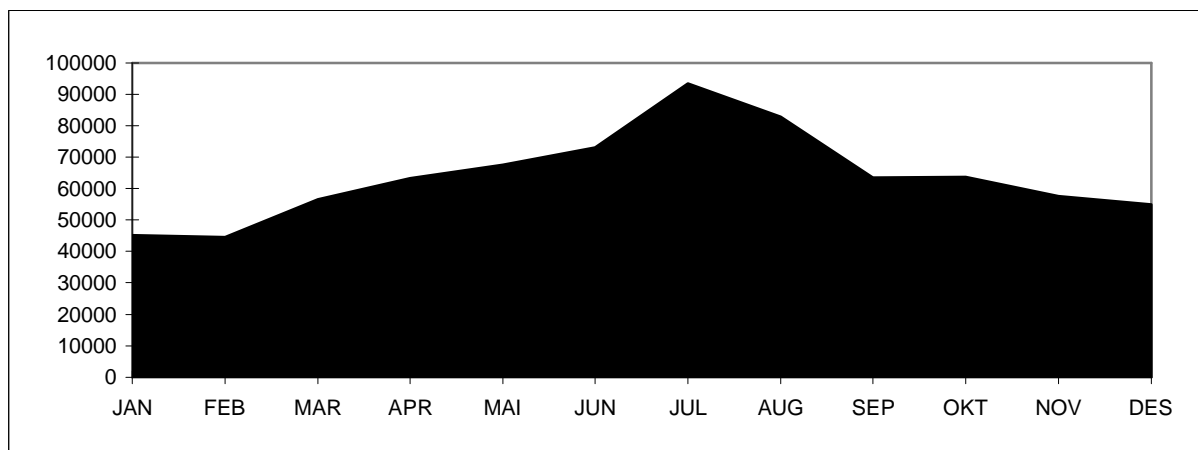
Vest-Agder : Launes-Kvellingstrand.**Variasjonskurver(måned) - Sum kjøretøy****Variasjonskurver(måned) - Gjenstående biler**

Tall for 2001 viser at strekningen hadde en total årstrafikk på 103 006 kjøretøy. ÅDT på strekningen var på 282 kjøretøy. Personbil uten tilhenger står for ca. 80 % av trafikken på strekningen. Antall gjenstående biler var 1547. Stolpediagrammet viser oversikt over fordelingen mellom kjøretøygrupper når personbil u/tilhenger er trukket ut.

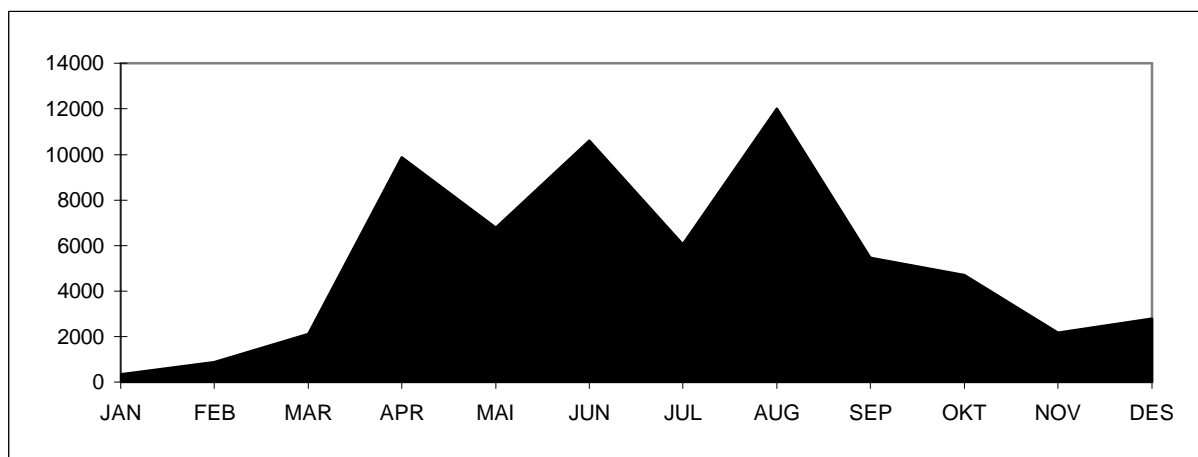


Rogaland : Mortavika-Årsvågen

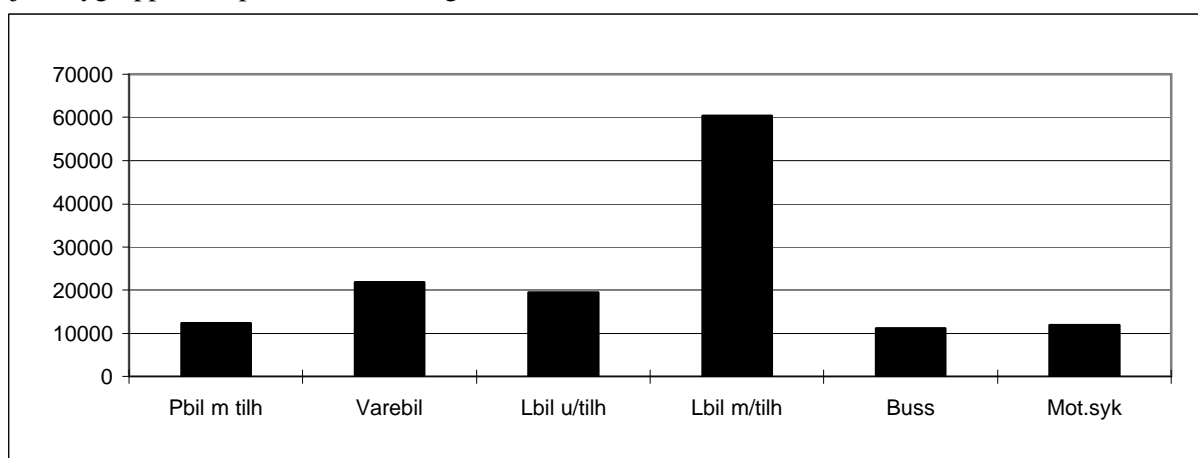
Variasjonskurver(måned) - Sum kjøretøy



Variasjonskurver(måned) - Gjenstående biler

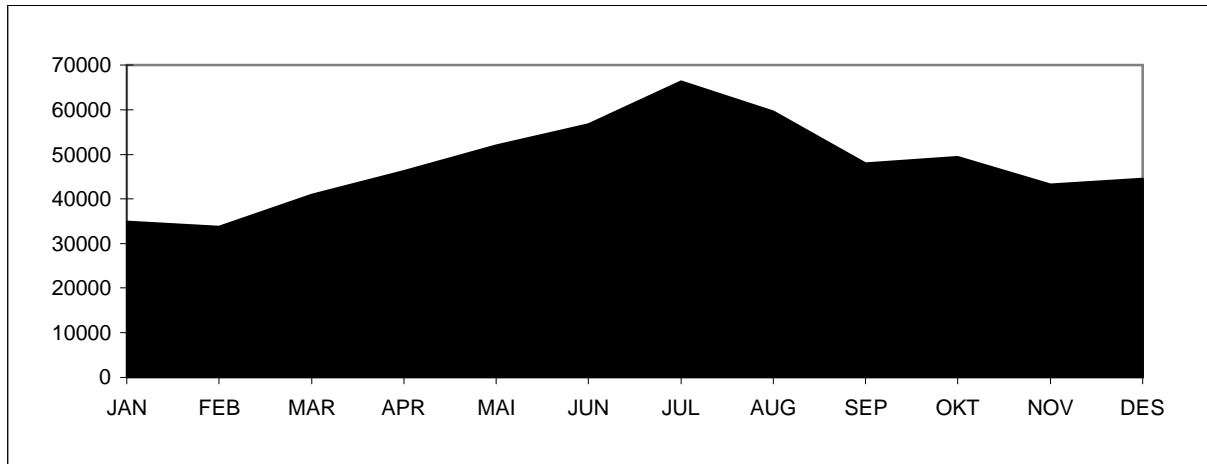


Tall for 2001 viser at strekningen hadde en total årstrafikk på 766 098 kjøretøy. ÅDT på strekningen var på 2098 kjøretøy. Personbil uten tilhenger står for ca. 82 % av trafikken på strekningen. Antall gjenstående biler var 63 817. Stolpediagrammet viser oversikt over fordelingen mellom kjøretøygrupper når personbil u/tilhenger er trukket ut.

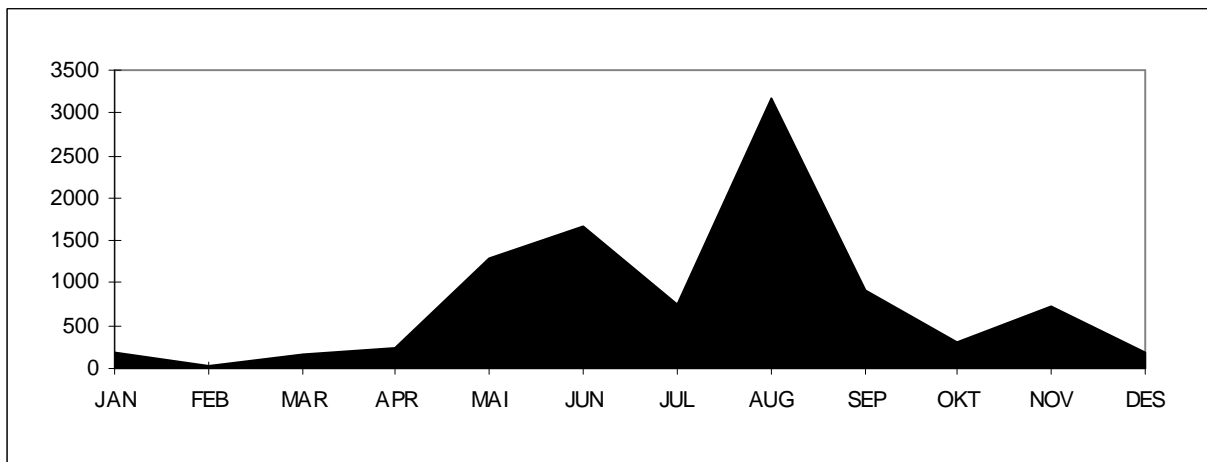


Hordaland : Halhjem-Sandvikvåg.

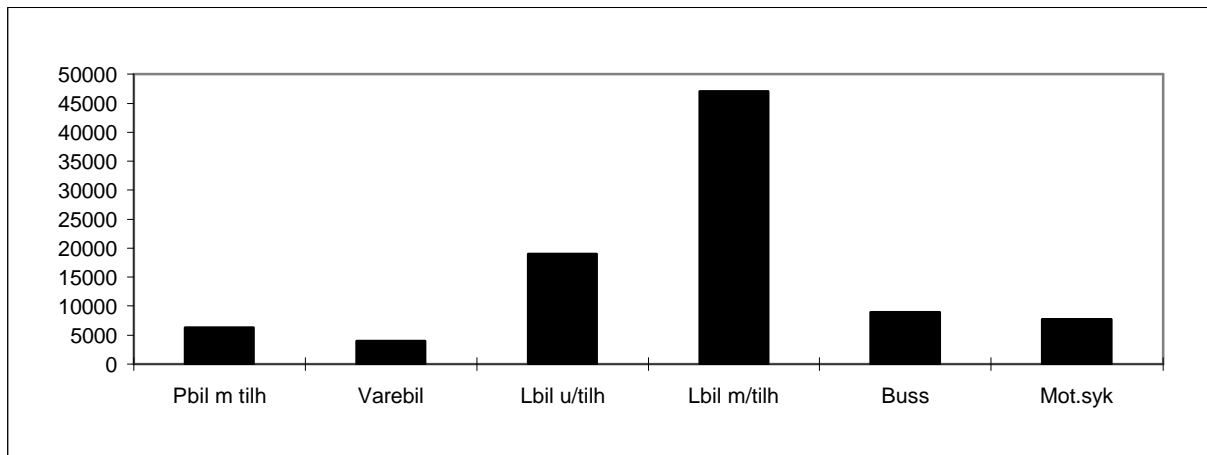
Variasjonskurver(måned) - Sum kjøretøy



Variasjonskurver(måned) - Gjenstående biler

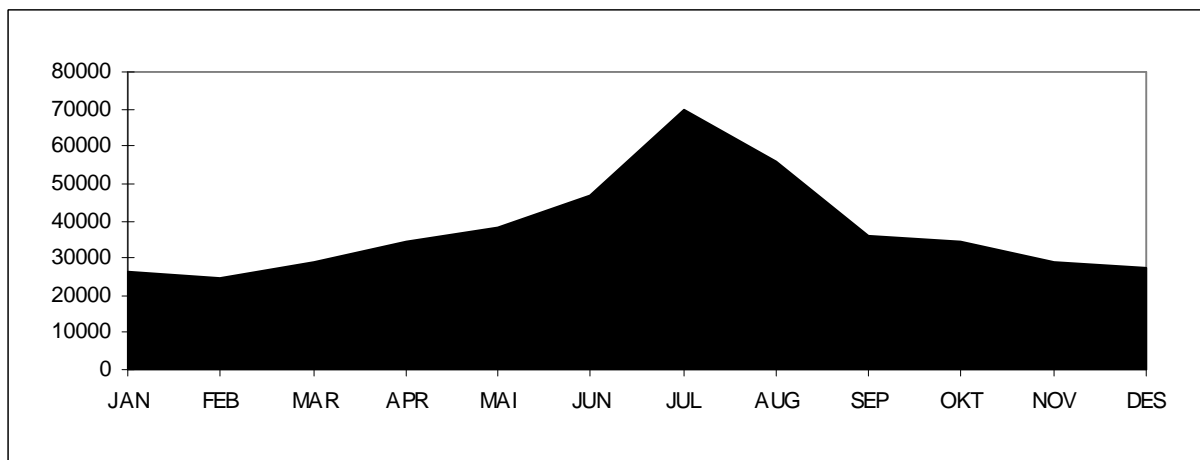


Tall for 2001 viser at strekningen hadde en total årstrafikk på 574 884 kjøretøy. ÅDT på strekningen var på 1575 kjøretøy. Personbil uten tilhenger står for ca. 84 % av trafikken på strekningen. Antall gjenstående biler var 9 607. Stolpediagrammet viser oversikt over fordelingen mellom kjøretøygrupper når personbil u/tilhenger er trukket ut.

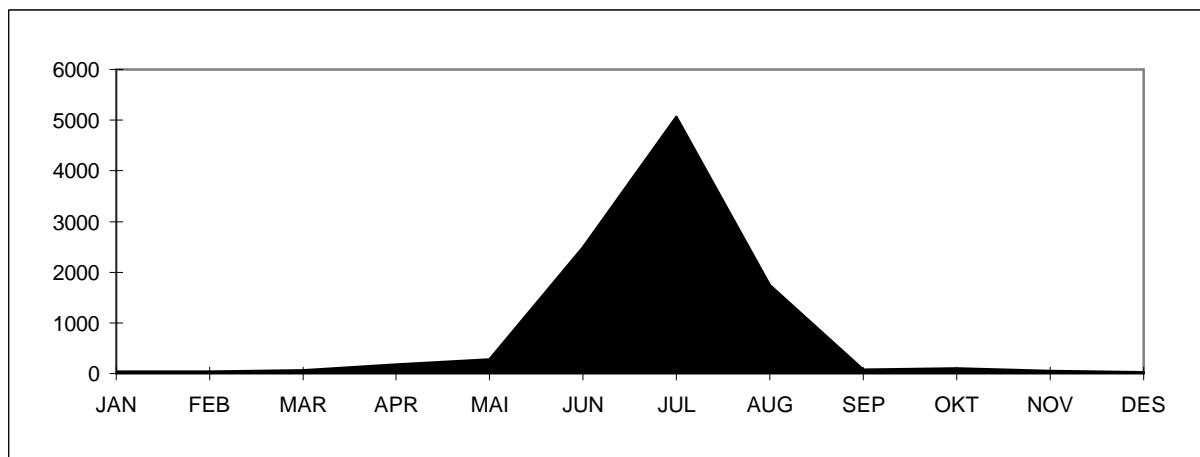


Sogn og Fjordane : Manheller-Fodnes.

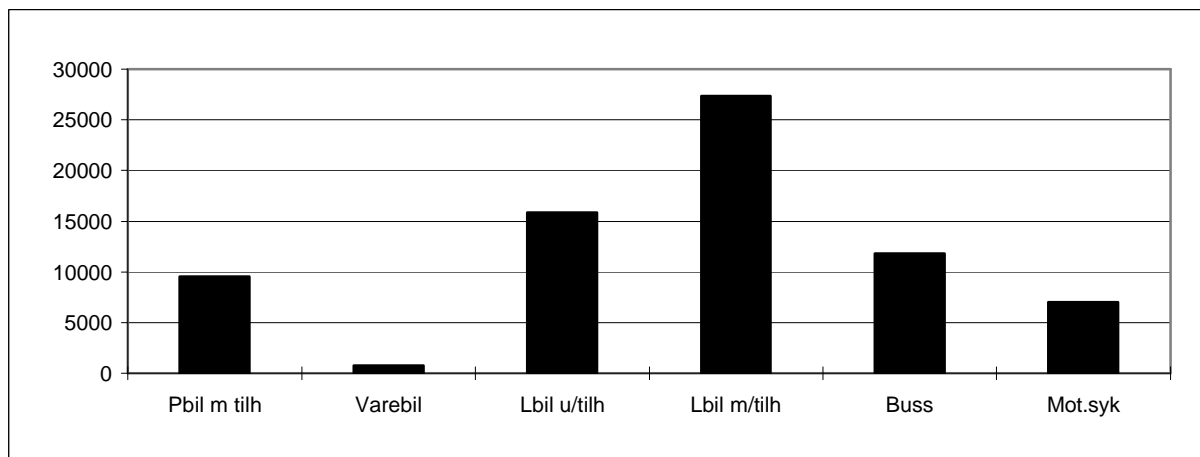
Variasjonskurver(måned) - Sum kjøretøy



Variasjonskurver(måned) - Gjenstående biler

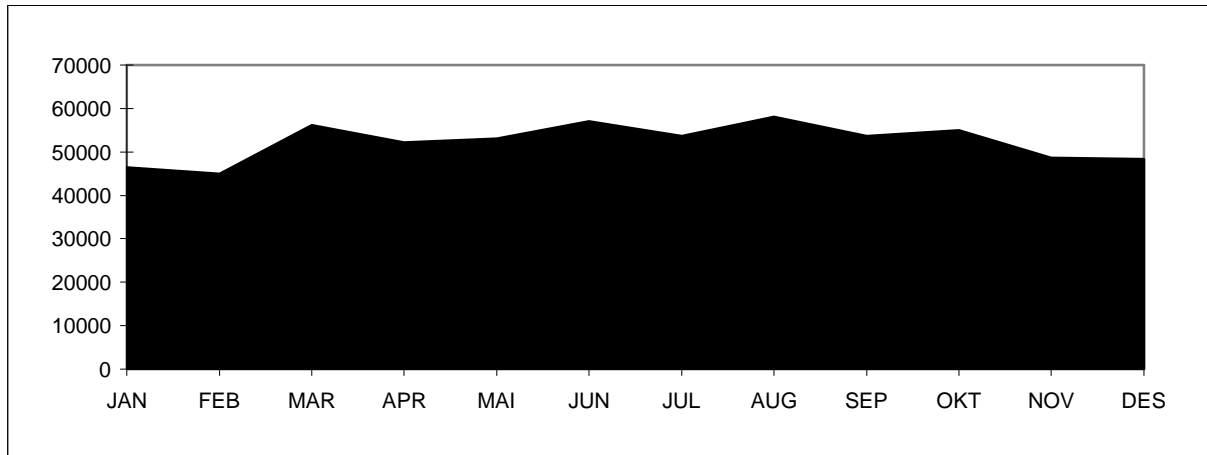


Tall for 2001 viser at strekningen hadde en total årstrafikk på 452 159 kjøretøy. ÅDT på strekningen var på 1239 kjøretøy. Personbil uten tilhenger står for ca. 84% av trafikken på strekningen. Antall gjenstående biler var 10 097. Stolpediagrammet viser oversikt over fordelingen mellom kjøretøygrupper når personbil u/tilhenger er trukket ut.

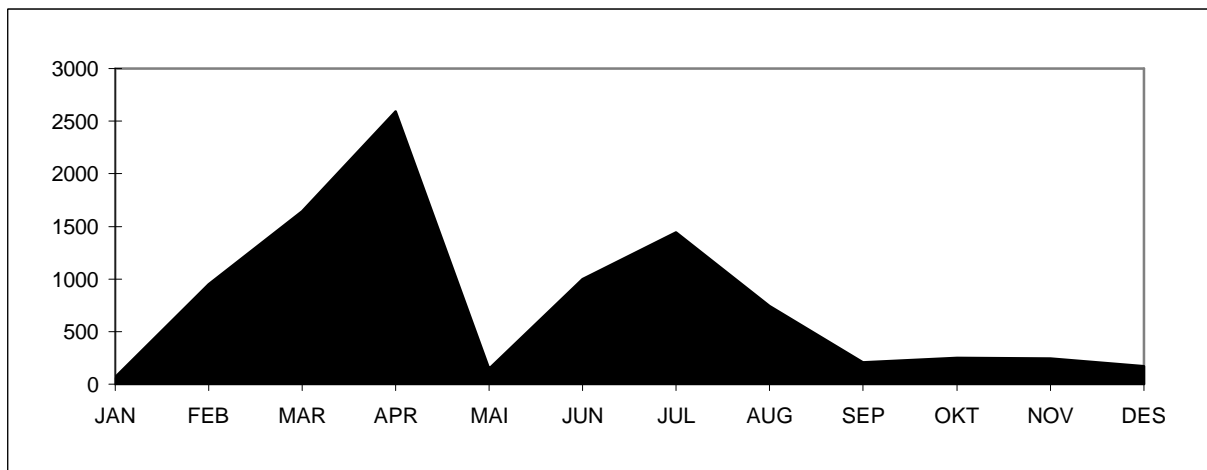


Møre og Romsdal : Ørsneset-Magerholm.

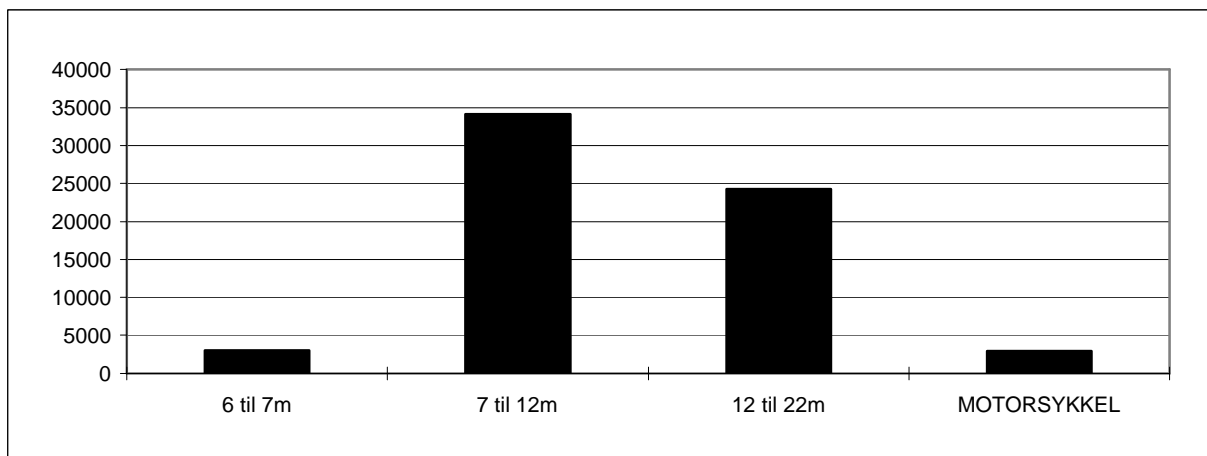
Variasjonskurver(måned) - Sum kjøretøy



Variasjonskurver(måned) - Gjenstående biler

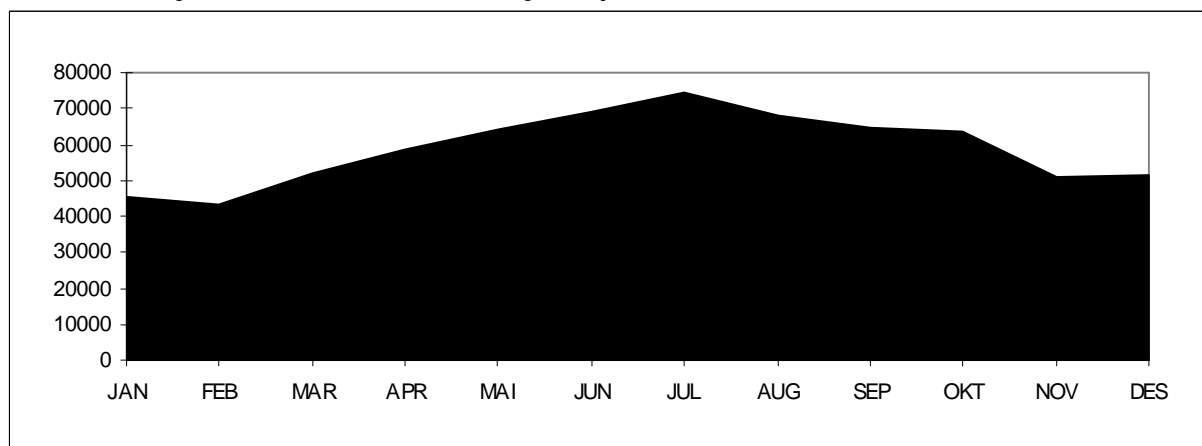


Tall for 2001 viser at strekningen hadde en total årstrafikk på 627 347 kjøretøy. ÅDT på strekningen var på 1719 kjøretøy. Personbil under 6 meter står for ca. 90 % av trafikken på strekningen. Antall gjenstående biler var 9458. Stolpediagrammet viser oversikt over fordelingen mellom lengdegruppene når personbil under 6 meter er trukket ut.



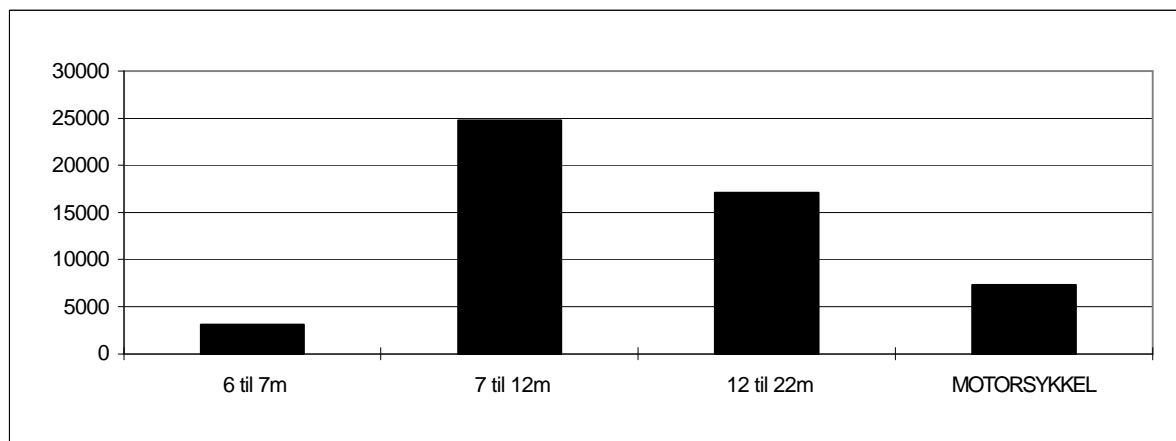
Sør-Trøndelag : Flakk-Rørvik.

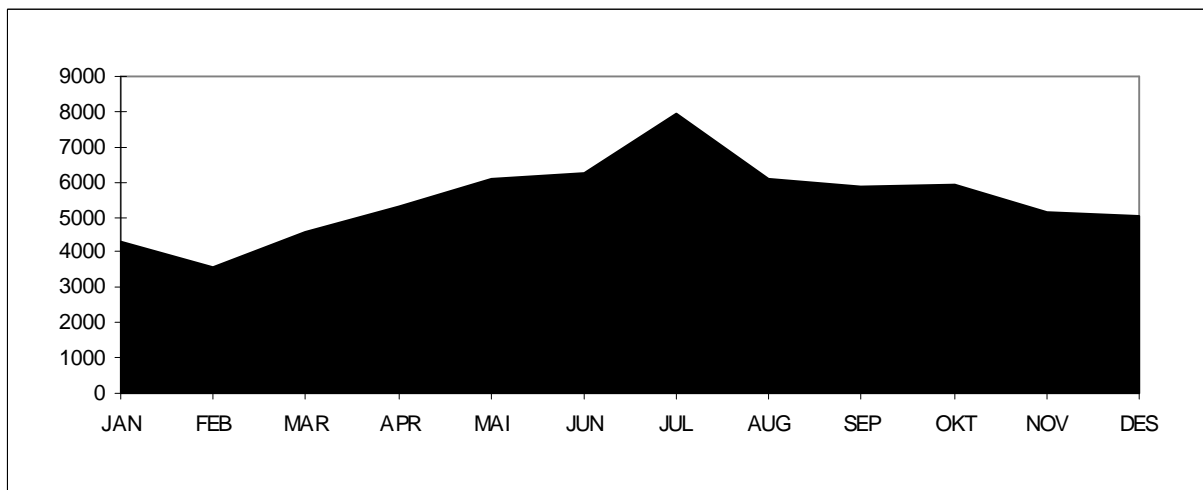
Variasjonskurver(måned) - Sum kjøretøy



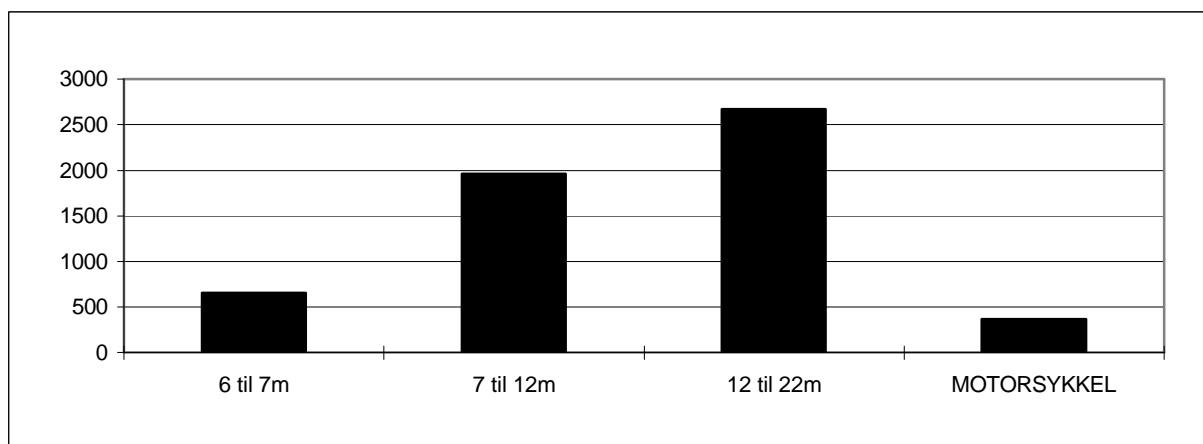
Variasjonskurver(måned) - Gjenstående biler (Fjernet pga. feil i datamaterialet)

Tall for 2001 viser at strekningen hadde en total årstrafikk på 704 906 kjøretøy. ÅDT på strekningen var på 1931 kjøretøy. Personbil under 6 meter står for ca. 93 % av trafikken på strekningen. Stolpediagrammet viser oversikt over fordelingen mellom lengdegruppene når personbil under 6 meter er trukket ut.



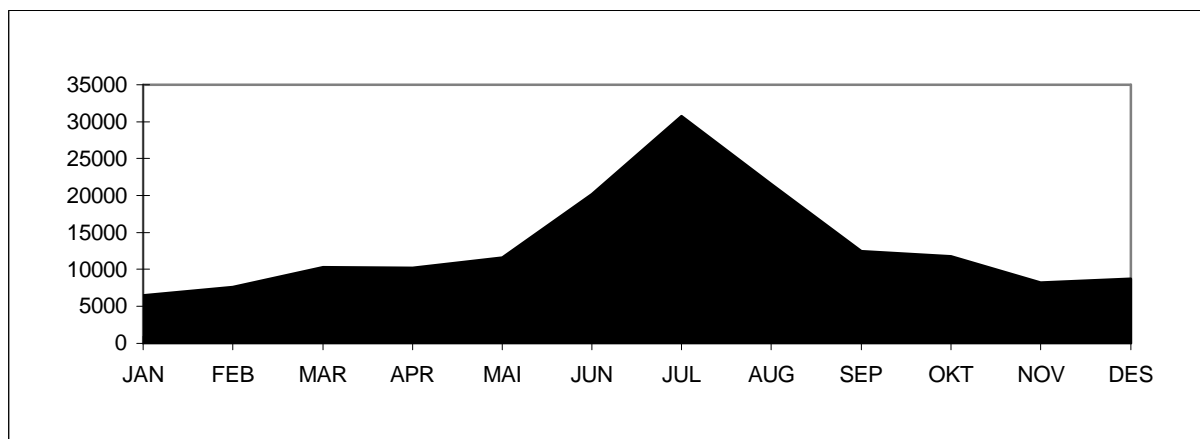
Nord-Trøndelag : Hofles-Lund.**Variasjonskurver(mnd) - Sum kjøretøy**

Tall for 2001 viser at strekningen hadde en total årstrafikk på 66 070 kjøretøy. ÅDT på strekningen var på 181 kjøretøy. Personbil under 6 meter står for ca. 91 % av trafikken på strekningen. Antall gjenstående biler var 14. Stolpediagrammet viser oversikt over fordelingen mellom lengdegruppene når personbil under 6 meter er trukket ut.

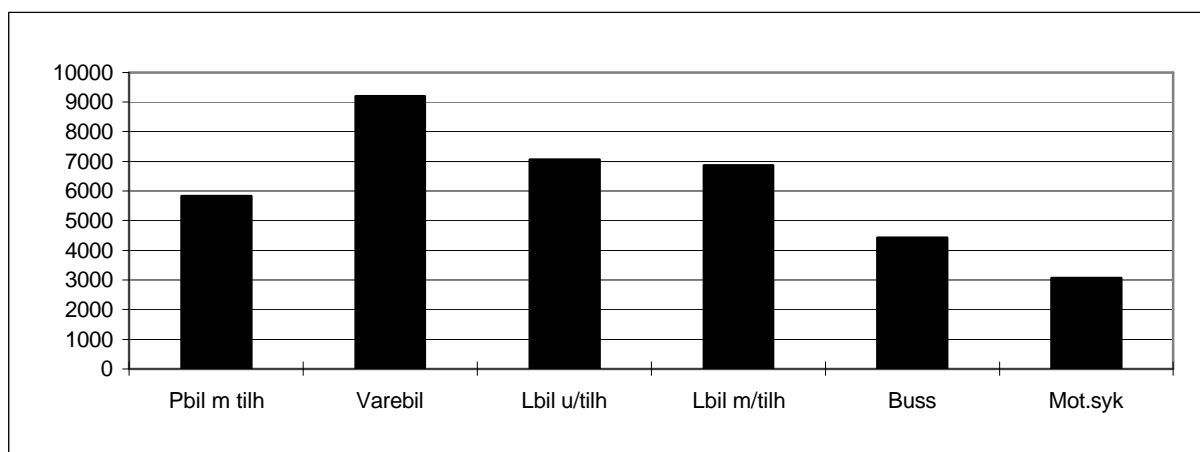
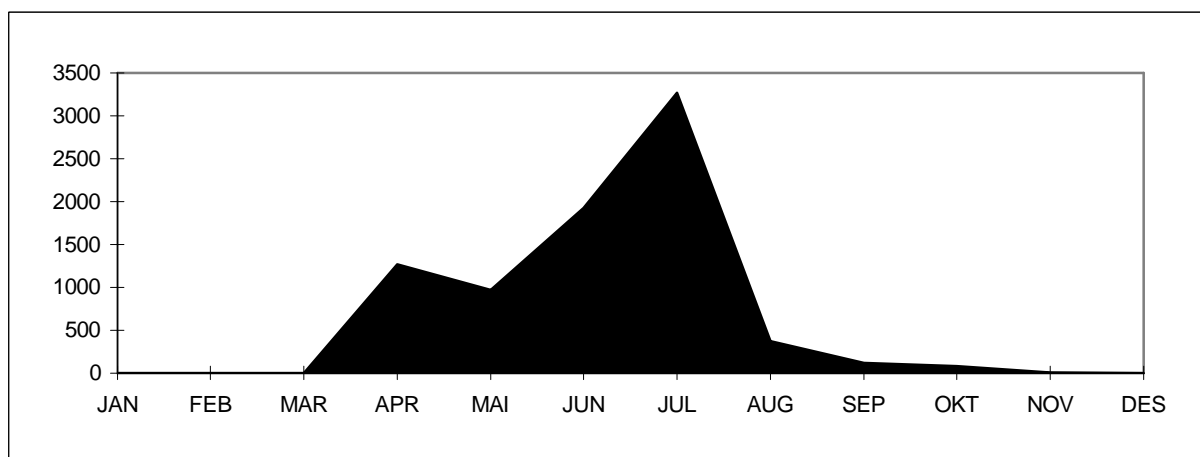


Nordland : Melbu-Fiskebøl

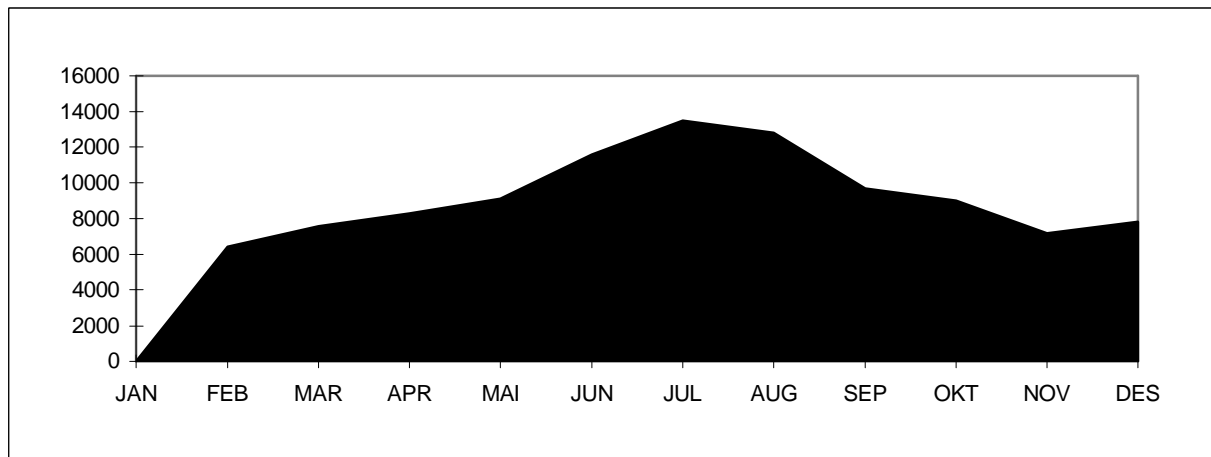
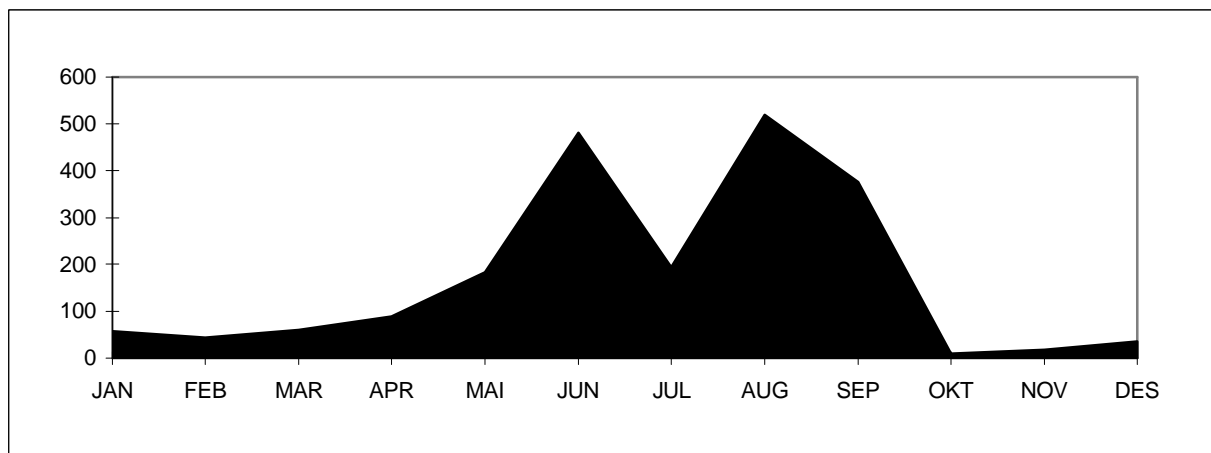
Variasjonskurver(mnd) - Sum kjøretøy



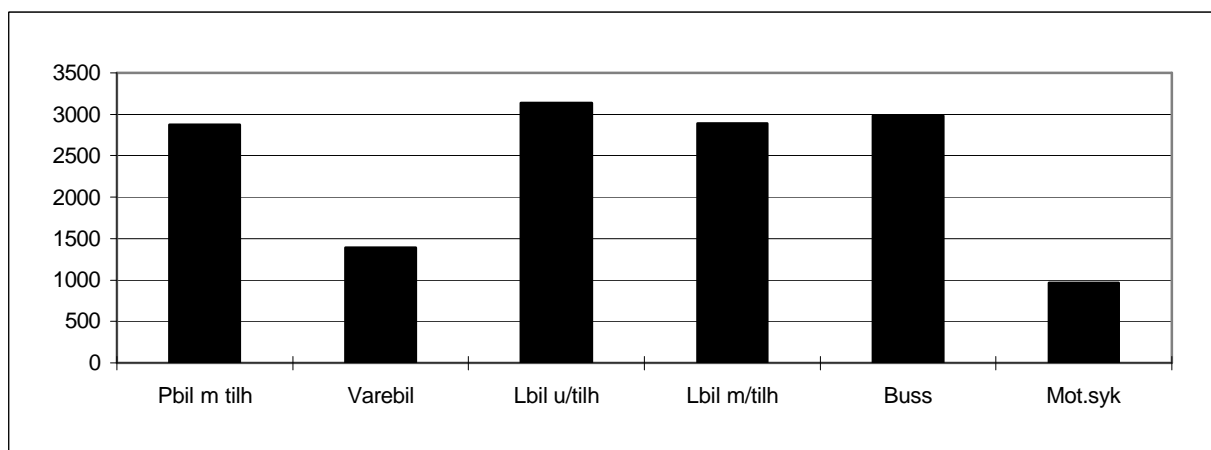
Variasjonskurver(mnd) - Gjenstående biler



Tall for 2001 viser at strekningen hadde en total årstrafikk på 159 840 kjøretøy. ÅDT på strekningen var på 438 kjøretøy. Personbil uten tilhenger står for ca. 77 % av trafikken på strekningen. Antall gjenstående biler var 7 995. Stolpediagrammet viser oversikt over fordelingen mellom kjøretøygrupper når personbil u/tilhenger er trukket ut.

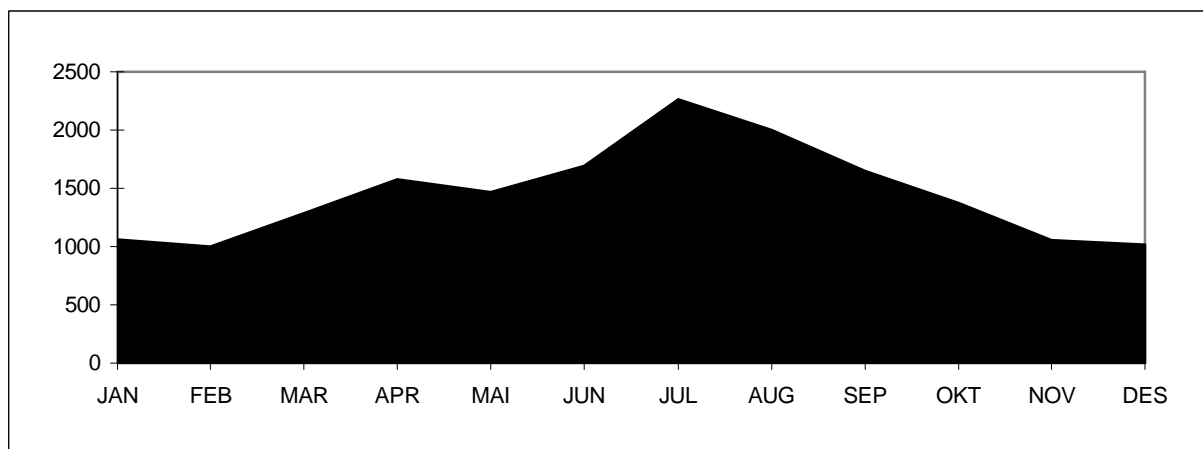
Troms : Svensby-Breivikeidet.**Variasjonskurver(mnd) - Sum kjøretøy****Variasjonskurver(mnd) - Gjenstående biler**

Tall for 2001 viser at strekningen hadde en total årstrafikk på 109 285 kjøretøy. ÅDT på strekningen var på 299 kjøretøy. Personbil uten tilhenger står for ca. 87 % av trafikken på strekningen. Antall gjenstående biler var 2063. Stolpediagrammet viser oversikt over fordelingen mellom kjøretøygrupper når personbil u/tilhenger er trukket ut.

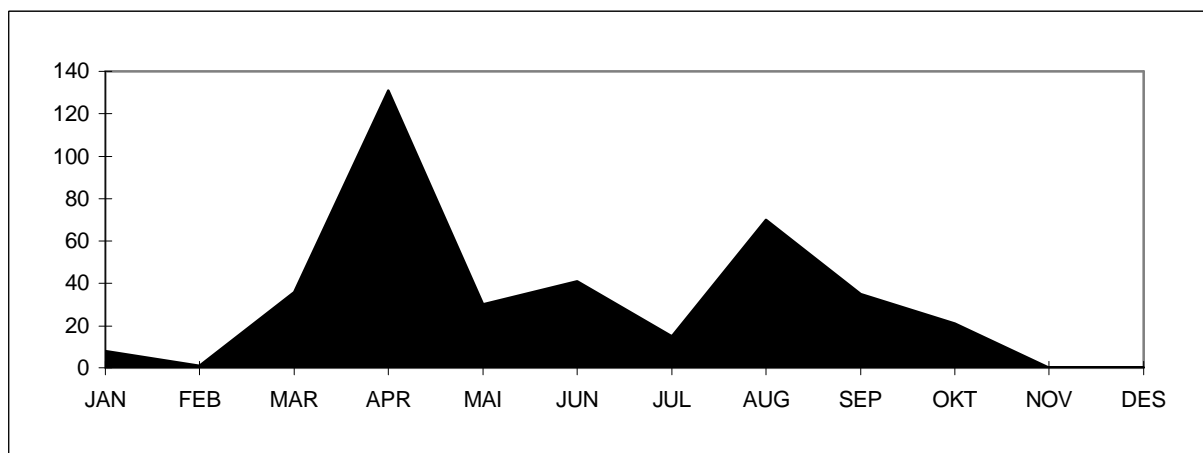


Finmark : Nyvoll-Kårsfjord

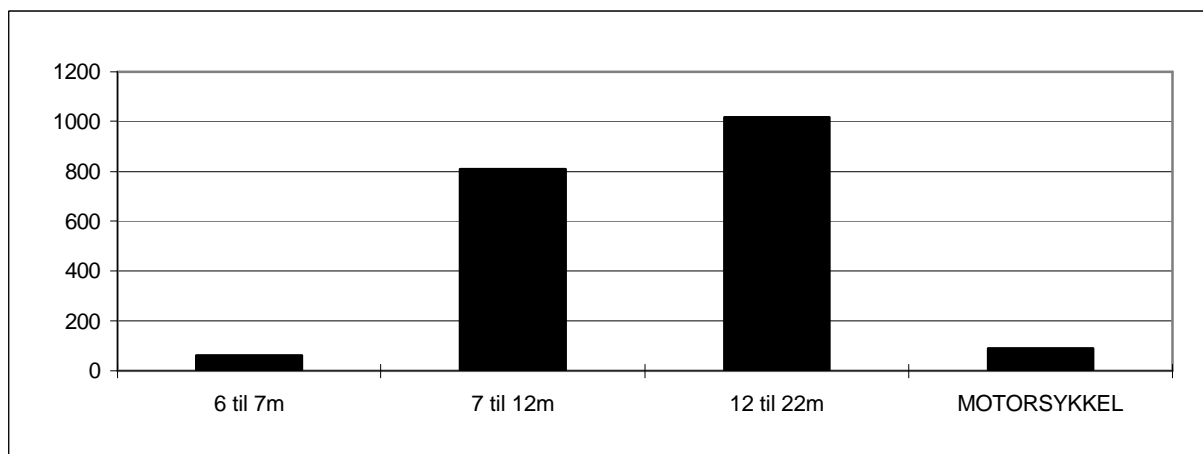
Variasjonskurver(måned) - Sum kjøretøy



Variasjonskurver(mnd) - Gjenstående biler



Tall for 2001 viser at strekningen hadde en trafikk på 17 445 kjøretøy første halvår. ÅDT på strekningen var på 48 kjøretøy. Personbil under 6 meter står for ca. 89 % av trafikken på strekningen. Stolpediagrammet viser oversikt over fordelingen mellom lengdegruppene når personbil under 6 meter er trukket ut.



7.2 Trafikkverdier og trafikkutvikling for enkeltsamband

Tabellene viser trafikkenes variasjon over året, ÅDT og trafikkutvikling fordelt på kjøretøy-/lengdegrupper. Antall personer er eksklusive fører.

ØSTFOLD

Moss - Horten

VARIASJONSKURVER TAKSTGRUPPER

ÅRSVARIASJON

FYLKE : 1 Østfold SELSKAP : 2 BASTØ FOSEN A/S
 SAMBAND : 1 FRA : MOSS TIL : HORTEN
 STREKNING :

VEGTYPE :

År: 2001

Mnd	LENGDE < 5.0m	LENGDE 5-6m	LENGDE 6-7m	LENGDE 7-8m	LENGDE 8-10m	LENGDE 10-12m	LENGDE 12-14m	LENGDE 14-17m	LENGDE 17-19m	LENGDE 19-22m	MOTOR SYKKEL	VOKSNE	HONN•R /BARN	TURER	GJENST BILER	PBE
JAN	627	52971	370	275	1739	573	286	6354	4934	48	54	40052	17384	3121	1244	159419
FEB	505	54933	333	285	1432	520	235	5905	4471	82	67	40996	23648		2445	152366
MAR	456	57340	416	291	1656	583	277	6459	5171	66	118	41263	17753		2069	166625
APR	445	68348	517	354	1462	659	236	5356	4346	66	913	50905	38506		3524	162224
MAI	549	76902	644	386	1727	855	298	6384	5020	86	2668	59988	35985		2848	187699
JUN	576	93838	905	499	1964	1213	353	6237	4744	103	2913	86593	47736		6771	205776
JUL	512	130466	976	440	2219	2355	406	5149	3877	162	3920	125984	95261		13992	235267
AUG	456	100232	883	508	1857	1195	373	6595	4943	165	2809	85575	52429		5397	216845
SEP	355	76560	668	454	1593	814	360	6431	4659	97	1037	61475	31281		2993	184270
OKT	257	73640	580	451	1779	689	377	7259	5261	101	452	55805	32785		11637	192663
NOV	199	64757	478	363	1634	560	407	6514	4848	67	141	49552	24608		12822	172437
DES	114	65581	387	354	1108	444	279	5152	3811	48	52	52810	30296		9833	150018
2001	5051	915568	7157	4660	20170	10460	3887	73795	56085	1091	15144	750998	447672	3121	75575	2185608

TRAFIKKVERDIER

TAKSTGRUPPE

FYLKE : 1 Østfold SELSKAP : 2 BASTØ FOSEN A/S
 SAMBAND : 1 FRA : MOSS TIL : HORTEN
 STREKNING : 0 FRA :

År: 2001

	ÅDT	YDT	HDT
Lengde < 5.0m	14	16	10
Lengde 5.01 - 6.0m	2508	2684	2160
Lengde 6.01 - 7.0m	20	26	8
Lengde 7.01 - 8.0m	13	17	4
Lengde 8.01 - 10.0m	55	79	8
Lengde 10.01 - 12.0m	29	40	6
Lengde 12.01 - 14.0m	11	14	4
Lengde 14.01 - 17.0m	202	281	45
Lengde 17.01 - 19.0m	154	221	19
Lengde 19.01 - 22.0m	3	4	1
Motorsykkel	41	57	11
Voksne	2058	1938	2295
Honnør/barn	1226	906	1865
Turer	9	10	5
Gjenstående biler	207		
Sum PBE	5988	7736	2506

BEGRENSET TAKSTGRUPPEINDEKS

FYLKE : 1 Østfold SELSKAP : 2 BASTØ FOSEN A/S
 SAMBAND : 1 FRA : MOSS TIL : HORTEN
 STREKNING :

VEGTYPE :
 BEREGNINGSÅR : 2001
 BASISÅR : 2000

	LENGDE < 5.0m	LENGDE 5-6m	LENGDE 6-7m	LENGDE 7-8m	LENGDE 8-10m	LENGDE 10-12m	LENGDE 12-14m	LENGDE 14-17m	LENGDE 17-19m	LENGDE 19-22m	MOTOR SYKKEL	VOKSNE	HONNØR /BARN	TURER	GJENST BILER	PBE
JAN	-33.6	-1.7	-18.5	-16.4	-7.2	-25.1	97.2	20.7	8.0	26.3	54.3	-0.9	-5.9		-40.0	6.1
FEB	-44.1	0.1	-27.8	-11.5	-19.0	-20.0	46.9	11.9	-2.6	-1.2	52.3	-2.6	4.8		-48.3	0.8
MAR	-50.4	-6.1	-27.5	-12.4	-15.8	-34.9	18.4	16.2	3.6	57.1	-50.0	-12.2	-22.9		-47.9	0.7
APR	-42.6	-1.6	-14.7	-4.1	-9.3	-32.0	57.3	13.5	12.2	57.1	41.3	-14.2	7.8		-25.5	3.7
MAI	-30.9	28.9	4.4	1.3	2.9	-27.2	62.0	30.4	18.6	-3.4	52.5	26.9	41.3		-62.0	22.6
JUN	-37.8	3.1	11.9	1.8	-9.7	-30.1	66.5	12.0	1.0	-14.9	3.7	4.4	-10.0		-68.8	2.6
JUL	-36.6	15.3	20.8	9.5	-4.9	-10.2	63.7	20.0	18.4	48.6	6.2	15.5	9.1		-35.0	14.2
AUG	-48.7	15.4	23.7	10.2	-10.5	-18.7	46.9	10.5	9.3	48.7	-2.9	17.8	8.2		-52.8	10.9
SEP	-54.0	14.8	15.8	25.1	-11.6	-20.0	44.6	10.0	5.5	-29.2	-23.6	15.9	8.0		-25.1	8.9
OKT	-67.8	5.6	3.6	12.8	-1.2	-21.0	34.2	17.2	14.9	-24.1	-3.6	1.9	1.2		162.3	9.6
NOV	-70.9	3.9	-9.5	0.6	-6.9	-10.7	36.1	0.9	-1.6	-41.7	-28.8	11.9	-11.3		590.8	0.5
DES	-82.4	-0.4	-10.8	12.0	-24.4	-20.6	28.6	3.5	-0.8	-42.9	-55.6	3.6	-14.8		491.6	-1.2
2001	-48.8	7.2	0.2	3.0	-9.6	-21.8	47.6	13.5	6.8	-1.2	6.3	6.7	2.1		-15.7	6.8

BUSKERUD

Svelvik - Verket

VARIASJONSKURVER KJØRETØYGRUPPER

ÅRSVARIASJON

FYLKE : 6 Buskerud SELSKAP : 1 BILFERGEN DRØBAK-HURUM A/S
 SAMBAND : 1 FRA : SVELVIK TIL : VERKET
 STREKNING :

VEGTYPE :
 År:2001

Mnd	PERSONBIL		VAREB.LASTEBIL		BUSS	MOTOR	PERS	GJENST	TURER	PBE	
	U.TIL	M.TIL	U.TIL	M.TIL							
JAN	4318	53	1146	415	149		2569	27	1960	7613	
FEB	3991	33	1011	278	108	11	3017	5	1766	6475	
MAR	4735	79	1223	404	97	2	36	3807	18	1952	7900
APR	5379	143	1249	449	82	2	170	5632	17	1848	8822
MAI	7332	255	1378	705	115	6	562	7882	45	1940	12189
JUN	8609	252	1471	709	125	27	529	9708	192	1938	13696
JUL	12332	364	1117	699	83	5	542	17919	275	2060	17073
AUG	8500	277	1607	728	94	9	388	10117	42	1974	13628
SEP	6208	206	1292	616	83	4	112	4574	21	1878	10397
OKT	5970	206	1326	699	147	9	86	4447	46	1986	10782
NOV	4973	153	1088	691	115	3	9	3769	12	1912	9180
DES	4970	72	832	320	80	3	11	4082	21	1876	7390
2001	77317	2093	14740	6713	1278	70	2456	77523	721	23090	125145

TRAFIKKVERDIER

KJØRETØYGRUPPE

FYLKE : 6 Buskerud SELSKAP : 1 BILFERGEN DRØBAK-HURUM A/S
 SAMBAND : 1 FRA : SVELVIK TIL : VERKET
 STREKNING :

År:2001

	ÅDT	YDT	HDT
Personbiler uten tilhenger	212		
Personbiler med tilhenger	6		
Varebiler	40		
Lastebiler uten henger	18		
Lastebiler med tilhenger	4		
Buss	0		
Motorsykkkel - moped	7		
Person ekskl fører av kjøret	212		
Rest på land	2		
Turer	63		
Sum PBE	343		

BEGRENSET KJØRETØYGRUPPEINDEKS

FYLKE : 6 Buskerud SELSKAP : 1 BILFERGEN DRØBAK-HURUM A/S
 SAMBAND : 1 FRA : SVELVIK TIL : VERKET
 STREKNING :

VEGTYPE :
 BEREGNINGSÅR : 2001
 BASISÅR : 2000

	PERSONBIL		VAREB.LASTEBIL		BUSS	Sum	PERS	GJENST	TURER	PBE
	U.TIL	M.TIL	U.TIL	M.TIL						
JAN	22.5	3.9	42.2	33.0	23.1	26.3	1.0	92.9	21.7	26.3
FEB	13.9	-36.5	17.1	-10.6	-31.6	10.9	-1.1	-75.0	13.4	3.6
MAR	8.6	29.5	7.8	-13.7	-64.1	-50.0	3.8	-3.8	-70.0	7.4
APR	23.9	34.9	40.0	-1.1	-51.5	22.4	11.1	-19.0	21.6	13.6
MAI	26.5	46.6	12.1	1.1	-50.0	20.4	14.6	-33.8	14.8	12.8
JUN	27.0	24.8	7.5	-6.6	-29.0	80.0	20.4	4.8	90.1	16.0
JUL	9.5	11.3	-5.7	29.9	-35.2	-54.5	8.5	-3.2	34.8	4.0
AUG	-5.7	23.1	21.3	6.6	-46.3	-50.0	-2.0	-22.3	-67.9	-0.5
SEP	-0.2	34.6	4.8	-12.3	-56.5	33.3	-1.1	-33.0	61.5	-5.3
OKT	4.1	34.6	1.8	8.5	-27.6	350.0	3.9	-18.5	4.5	1.6
NOV	-4.6	82.1	-17.8	31.9	-63.7	50.0	-5.9	-8.6	-90.1	-2.6
DES	-0.2	22.0	-21.0	-25.4	-24.5	200.0	-5.3	-10.8	-41.7	-0.4
2001	9.3	27.1	7.5	2.9	-43.0	9.4	7.7	-6.9	-13.4	7.3

VEST-AGDER

Launes - Kvellandstrand
Andabeløy - Abelsnes

VARIASJONSKURVER KJØRETØYGRUPPER

ÅRSVARIASJON

FYLKE : 10 Vest-Agder SELSKAP : 1 FLEKKEFJORD DAMPSKIPSEL. A/S
 SAMBAND : 1 FRA : LAUNES TIL : KVELLANDSTRAND
 STREKNING : VEGTYPE :
 År:2001

Mnd	PERSONBIL		VAREB.LASTEBIL		BUSS	MOTOR	PERS	GJENST	TURER	PBE	
	U.TIL	M.TIL	U.TIL	M.TIL							
JAN	5191	114	811	306	37	94	9	8020	10	1316	7823
FEB	4905	79	752	270	26	82	7	7769	10	1191	7162
MAR	6108	123	883	318	41	90	15	8906	12	1320	8879
APR	6947	199	779	265	11	85	73	10453	87	1290	9513
MAI	7468	267	892	253	24	118	133	11871	217	1384	10512
JUN	8476	339	1033	352	33	111	124	14055	422	1394	12191
JUL	10495	346	689	318	27	55	155	17003	513	1516	13531
AUG	8337	235	1111	331	26	88	110	12894	158	1380	11628
SEP	6622	239	1457	272	21	85	39	10156	54	1295	10057
OKT	6630	254	1416	335	84	92	26	9774	59	1370	10601
NOV	5561	133	1411	223	96	90	13	8648	5	1374	8880
DES	5677	109	1217	213	46	70	9	8465		1356	8370
2001	82417	2437	12451	3456	472	1060	713	128014	1547	16186	119147

TRAFIKKVERDIER

KJØRETØYGRUPPE

FYLKE : 10 Vest-Agder SELSKAP : 1 FLEKKEFJORD DAMPSKIPSEL. A/S
 SAMBAND : 1 FRA : LAUNES TIL : KVELLANDSTRAND
 STREKNING :

År:2001

	ÅDT	YDT	HDT
Personbiler uten tilhenger	226		
Personbiler med tilhenger	7		
Varebiler	34		
Lastebiler uten henger	9		
Lastebiler med tilhenger	1		
Buss	3		
Motorsykkkel - moped	2		
Person ekskl fører av kjøret	351		
Rest på land	4		
Turer	44		
Sum PBE	326		

BEGRENSET KJØRETØYGRUPPEINDEKS

FYLKE : 10 Vest-Agder SELSKAP : 1 FLEKKEFJORD DAMPSKIPSEL. A/S
 SAMBAND : 1 FRA : LAUNES TIL : KVELLANDSTRAND
 STREKNING :

VEGTYPE :
 BEREGNINGÅR : 2001
 BASISÅR : 2000

	PERSONBIL		VAREB.LASTEBIL		BUSS	Sum	PERS	GJENST	TURER	PBE	
	U.TIL	M.TIL	U.TIL	M.TIL							
JAN	7.9	119.2	1.9	20.9	270.0	8.9	0.9	233.3	0.9	12.6	
FEB	3.2	-22.5	-23.0	6.7	18.2	-10.9	-1.4	-1.0	233.3	-3.6	-1.5
MAR	8.1	6.0	-26.0	-17.8	78.3	-10.0	1.3	0.7	-53.8	-1.0	0.1
APR	4.7	-12.7	-24.5	-21.6	-73.8	4.9	-0.8	-4.4	-27.5	0.8	-3.9
MAI	12.5	32.2	-17.4	-23.6	-29.4	-7.1	7.2	6.2	95.5	2.2	5.1
JUN	1.9	8.3	4.1	-15.2	-55.4	-3.5	1.1	-1.9	81.9	1.8	-1.1
JUL	4.1	-0.3	-23.6	1.6	-6.9	-17.9	1.6	1.8	15.5	2.4	1.1
AUG	7.7	-6.7	-8.0	-2.1	-59.4	-13.7	4.4	-3.3	-1.9	0.4	1.6
SEP	2.6	-2.4	49.0	-7.8	-64.4	-19.8	6.8	-4.8	-41.9	-0.8	2.9
OKT	7.9	12.4	38.3	29.3	140.0	-11.5	13.1	1.5		1.7	15.1
NOV	-8.2	-29.3	47.1	-14.9	74.5	-8.2	-1.4	-2.4	-88.4	6.3	-1.7
DES	-7.0	-2.7	45.4	-0.5	-2.1	-20.5	-0.9	-2.9		4.6	-1.6
2001	3.8	2.3	4.0	-5.5	-4.5	-9.7	3.2	-0.8	19.5	1.3	2.1

VARIASJONSKURVER KJØRETØYGRUPPER

ÅRSVARIASJON

FYLKE : 10 Vest-Agder SELSKAP : 1 FLEKKEFJORD DAMPSKIPSEL. A/S
 SAMBAND : 3 FRA : ANDABELØY TIL : ABELSNES
 STREKNING :

VEGTYPE :
 År: 2001

Mnd	PERSONBIL		VAREB.LASTEBIL		BUSS	MOTOR	PERS	GJENST	TURER	PBE	
	U.TIL	M.TIL	U.TIL	M.TIL							
JAN	1060	20	98	8			1835	1	1011	1242	
FEB	979	8	67	6		2	1732		919	1088	
MAR	1108	27	165	67	6	2	2106	6	1018	1593	
APR	1236	46	110	51	2		2252	7	952	1647	
MAI	1088	28	98	32	2	2	2228		1011	1384	
JUN	1047	23	77	40			12		900	1313	
JUL	1248	33	88	24			14		917	1507	
AUG	1240	18	94	25		4	2574		927	1463	
SEP	984	36	130	44		2	21		2037	1362	
OKT	1082	21	109	19	2	2	8		1026	1329	
NOV	1044	13	106	27	6	2			1040	1308	
DES	1078	11	118	21			1		1054	1292	
2001	13194	284	1260	364	18	10	72	25350	14	11691	16528

TRAFIKKVERDIER

KJØRETØYGRUPPE

FYLKE : 10 Vest-Agder SELSKAP : 1 FLEKKEFJORD DAMPSKIPSEL. A/S
 SAMBAND : 3 FRA : ANDABELØY TIL : ABELSNES
 STREKNING :

År: 2001

	ÅDT	YDT	HDT
Personbiler uten tilhenger	36		
Personbiler med tilhenger	1		
Varebiler	3		
Lastebiler uten henger	1		
Lastebiler med tilhenger	0		
Buss	0		
Motorsykkel - moped	0		
Person ekskl fører av kjøret	69		
Rest på land	0		
Turer	32		
Sum PBE	45		

BEGRENSET KJØRETØYGRUPPEINDEKS

FYLKE : 10 Vest-Agder SELSKAP : 1 FLEKKEFJORD DAMPSKIPSEL. A/S
 SAMBAND : 3 FRA : ANDABELØY TIL : ABELSNES
 STREKNING :

VEGTYPE :
 BEREGNINGSÅR : 2001
 BASISÅR : 2000

	PERSONBIL		VAREB.LASTEBIL		BUSS	Sum	PERS	GJENST	TURER	PBE
	U.TIL	M.TIL	U.TIL	M.TIL						
JAN	10.5	233.3	197.0	-68.0		15.7	-7.7		-1.6	13.6
FEB	-7.1		97.1	-68.4		-4.9	-12.6		-7.4	-6.9
MAR	-8.6	50.0	146.3	116.1		3.4	-3.4		-4.7	11.1
APR	11.3	53.3	35.8	64.5		15.3	4.0		-2.4	19.8
MAI	-8.6	16.7	63.3	-20.0		-5.0	-8.4		-4.3	-4.6
JUN	-5.6	-42.5	5.5	66.7		-4.7	-10.1		-2.1	-4.4
JUL	1.1	-37.7	-17.8	-33.3		-2.7	11.7		9.0	-6.6
AUG	2.4	-30.8	13.3	56.3		2.9	19.6		-0.2	2.3
SEP	-3.5	-18.2	176.6	120.0		5.6	-3.6		-4.5	7.5
OKT	5.2	-12.5	51.4	35.7		8.2	0.6		1.2	8.7
NOV	-4.9	8.3	-3.6	3.8		-4.0	-0.3		4.6	-1.7
DES	6.5	-57.7	53.2	16.7		8.4	9.0		22.8	5.8
2001	-0.3	-8.7	49.3	21.3		2.9	-0.2		0.5	3.4

ROGALAND

Randaberg	- Skudeneshavn
Sand	- Ropeid
Stavanger	- Tau
Stavanger	- Nedstrand
Randaberg	- Kvitsøy
Randaberg	- Kvitsøy/Skudeneshavn
Lauvik	- Oanes
Hjelmeland	- Nesvik
Mortavika	- Arsvågen

VARIASJONSKURVER KJØRETØYGRUPPER

ÅRSVARIASJON

FYLKE : 11 Rogaland SELSKAP : 3 ROGALAND TRAFIKKSELSKAP A/S
 SAMBAND : 1 FRA : RANDABERG TIL : SKUDENESHAVN
 STREKNING : VEGTYPE :
 År:2001

Mnd	PERSONBIL		VAREB.LASTEBIL		BUSS	MOTOR	PERS	GJENST	TURER	PBE	
	U.TIL	M.TIL	U.TIL	M.TIL							SYKL
JAN	2557	35	6	229	247	2	5	6953	362	4598	
FEB	2400	42	1	191	201	3	22	6858	320	4117	
MAR	3188	61		239	244	7	15	8600	358	5336	
APR	3564	58		219	238	7	84	10653	19	328	5613
MAI	4265	101	4	236	282	14	232	12770	19	352	6746
JUN	4984	151	8	276	270	18	251	15991	17	351	7695
JUL	7400	270	21	268	218	15	295	20848	209	362	10185
AUG	5464	105	2	214	200	17	134	12853	172	273	7491
SEP	3664	65	3	187	182	5	78	7904	121	239	5353
OKT	3279	45	4	218	208	6	52	6774	18	249	5136
NOV	2925	44	4	202	191	7	11	5775	20	250	4650
DES	3538	24	14	199	177	5	3	6907	44	247	5126
2001	47228	1001	67	2678	2658	106	1182	122886	639	3691	72046

TRAFIKKVERDIER

KJØRETØYGRUPPE

FYLKE : 11 Rogaland SELSKAP : 3 ROGALAND TRAFIKKSELSKAP A/S
 SAMBAND : 1 FRA : RANDABERG TIL : SKUDENESHAVN
 STREKNING :

År:2001

	ÅDT	YDT	HDT
Personbiler uten tilhenger	129		
Personbiler med tilhenger	3		
Varebiler	0		
Lastebiler uten henger	7		
Lastebiler med tilhenger	7		
Buss	0		
Motorsykkel - moped	3		
Person ekskl fører av kjøret	337		
Rest på land	2		
Turer	10		
Sum PBE	197		

BEGRENSET KJØRETØYGRUPPEINDEKS

FYLKE : 11 Rogaland SELSKAP : 3 ROGALAND TRAFIKKSELSKAP A/S
 SAMBAND : 1 FRA : RANDABERG TIL : SKUDENESHAVN
 STREKNING :

VEGTYPE :
 BEREGNINGÅR : 2001
 BASISÅR : 2000

	PERSONBIL		VAREB.LASTEBIL		BUSS	Sum	PERS	GJENST	TURER	PBE	
	U.TIL	M.TIL	U.TIL	M.TIL							BILER
JAN	8.5	6.1	500.0	27.9	11.3	10.1	25.0		2.8	11.8	
FEB	4.8	68.0	-96.2	11.0	-9.9	3.6	22.5		-4.8	2.0	
MAR	3.9	84.8		3.9	-15.6	75.0	1.8	6.6	-1.6	-0.6	
APR	11.3	-20.5		51.0	17.2	-12.5	12.2	9.4	850.0	-0.3	14.2
MAI	-5.6		33.3	-1.3	-10.2	-30.0	-5.7	-12.8	-84.3	-1.7	-6.2
JUN	11.7	19.8	-50.0	30.8	9.3	-21.7	12.3	6.4	240.0	1.2	12.9
JUL	8.7	17.9	-41.7	28.2	7.4	-50.0	9.0	4.4	-28.7	1.1	9.6
AUG	0.3	-18.0	-81.8	-21.9	-28.6	-87.9	-4.5	-12.9	19.4	-24.2	-13.2
SEP	3.9	-31.6	-70.0	-11.4	-18.8	-70.6	0.6	-22.6	266.7	-31.9	-5.1
OKT	10.3	-36.6	300.0	24.6	-8.4	-25.0	8.8	-27.2	200.0	-27.2	5.3
NOV	43.5	29.4	33.3	44.3	11.7		41.0	-17.5		-24.9	34.9
DES	14.1	-36.8	366.7	5.9	-16.1		11.7	-16.6	633.3	-27.4	6.0
2001	7.8	1.5	-39.1	12.9	-5.5	-61.5	6.6	-4.1	1.5	-11.5	4.2

VARIASJONSKURVER KJØRETØYGRUPPER
ÅRSVARIASJON

FYLKE : 11 Rogaland SELSKAP : 3 ROGALAND TRAFIKKSELSKAP A/S
SAMBAND : 2 FRA : SAND TIL : ROPEID
STREKNING :

VEGTYPE :
År:2001

Mnd	PERSONBIL		VAREB.LASTEBIL		BUSS	MOTOR	PERS	GJENST	TURER	PBE	
	U.TIL	M.TIL	U.TIL	M.TIL							
JAN	8086	144	38	808	347	27	3	10208	5	1728	12823
FEB	7766	113	30	700	289	36	8	10263	5	1555	11824
MAR	9642	154	36	748	364	52	7	14048	76	1674	14412
APR	11555	204	28	765	324	42	43	15763	202	1633	16278
MAI	11101	256	29	833	352	49	173	14375	3	1720	16353
JUN	12443	295	37	744	338	60	383	17950	80	1676	17527
JUL	15686	445	52	703	303	44	445	21426	1208	1730	20873
AUG	14613	307	32	747	370	40	308	19198	77	1740	19817
SEP	11492	345	46	818	362	56	154	15583	135	1652	17061
OKT	11431	252	38	943	416	20	40	13227	26	1760	17214
NOV	9965	200	20	870	414	19	11	11212	70	1704	15341
DES	9835	107	19	775	296	39	12	11846	12	1661	14136
2001	133615	2822	405	9454	4175	484	1587	175099	1899	20233	193659

TRAFIKKVERDIER
KJØRETØYGRUPPE

FYLKE : 11 Rogaland SELSKAP : 3 ROGALAND TRAFIKKSELSKAP A/S
SAMBAND : 2 FRA : SAND TIL : ROPEID
STREKNING :

År:2001

	ÅDT	YDT	HDT
Personbiler uten tilhenger	366		
Personbiler med tilhenger	8		
Varebiler	1		
Lastebiler uten henger	26		
Lastebiler med tilhenger	11		
Buss	1		
Motorsykkel - moped	4		
Person ekskl fører av kjøret	480		
Rest på land	5		
Turer	55		
Sum PBE	531		

BEGRENSET KJØRETØYGRUPPEINDEKS

FYLKE : 11 Rogaland SELSKAP : 3 ROGALAND TRAFIKKSELSKAP A/S
SAMBAND : 2 FRA : SAND TIL : ROPEID
STREKNING :

VEGTYPE :
BEREGNINGSÅR : 2001
BASISÅR : 2000

	PERSONBIL		VAREB.LASTEBIL		BUSS	Sum	PERS	GJENST	TURER	PBE	
	U.TIL	M.TIL	U.TIL	M.TIL							
JAN	4.0	18.0	90.0	-1.7	29.0	35.0	4.6	3.8	-44.4	0.8	6.4
FEB	-6.0	-11.7	-18.9	1.9	-11.6	-23.4	-5.9	-4.1	-54.5	-4.5	-5.9
MAR	-1.1	-11.5	56.5	-2.0	-2.9	-13.3	-1.3	0.1	72.7	-5.6	-1.9
APR	4.9	-20.0	250.0	11.4	4.5	20.0	4.9	3.3	165.8	0.9	4.7
MAI	-0.7	-17.2	-31.0	14.3	-16.4	-19.7	-0.9	-5.2	-86.4	-0.9	-2.0
JUN	0.7	-10.6	60.9	-16.6	-22.7	-28.6	-1.4	1.6	15.9	-0.4	-5.6
JUL	-8.2	28.6	225.0	-4.7	20.7	29.4	-6.7	-11.2	191.8	2.7	-4.0
AUG	-2.9	-23.8	-41.8	-6.4	-2.6	-53.5	-4.0	-13.2	-86.7	-1.2	-5.4
SEP	8.6	11.7	142.1	-10.9	2.0	-30.9	7.0	3.7	419.2	-1.9	4.2
OKT	12.0	-12.5	-5.0	17.0	7.8	-44.4	11.3	5.8	8.3	2.7	10.3
NOV	11.5	-17.0	-31.0	9.0	3.0	-50.0	10.0	0.1	233.3	1.8	7.7
DES	21.7	1.9	11.8	17.8	-1.7	178.6	20.6	19.6		0.9	18.3
2001	2.6	-6.2	23.1	1.7	-0.9	-18.8	2.2	-1.4	45.6	-0.4	1.4

VARIASJONSKURVER KJØRETØYGRUPPER
ÅRSVARIASJON

FYLKE : 11 Rogaland SELSKAP : 3 ROGALAND TRAFIKKSELSKAP A/S
SAMBAND : 5 FRA : STAVANGER TIL : TAU
STREKNING :

VEGTYPE :
År:2001

Mnd	PERSONBIL		VAREB.LASTEBIL			BUSS	MOTOR	PERS	GJENST	TURER	PBE
	U.TIL	M.TIL	U.TIL	M.TIL	SYKL						
JAN	21389	182	1429	1594	888	12	350	61369	143	1577	32634
FEB	20156	177	1393	1490	894	11	179	55346	237	1430	31064
MAR	24558	270	1635	1569	1076	20	323	65964	472	1601	37170
APR	23810	329	1661	1302	1085	29	449	66404	2265	1459	35905
MAI	25491	401	1841	1502	1106	33	765	74556	1177	1567	38703
JUN	27245	435	2118	1535	1074	69	855	79484	2736	1532	40919
JUL	28454	458	1418	1427	976	70	800	75002	515	1610	40687
AUG	29594	409	1634	1541	972	63	866	80669	1369	1611	42190
SEP	26439	363	1233	1452	1048	59	701	74325	1702	1524	38593
OKT	26252	416	915	1597	1099	17	677	68676	551	1616	38769
NOV	24640	403	716	1562	1131	26	316	60156	311	1552	37010
DES	24056	257	973	1247	936	16	202	65813	183	1478	34285
2001	302084	4100	16966	17818	12285	425	6483	827764	11661	18557	447929

TRAFIKKVERDIER
KJØRETØYGRUPPE

FYLKE : 11 Rogaland SELSKAP : 3 ROGALAND TRAFIKKSELSKAP A/S
SAMBAND : 5 FRA : STAVANGER TIL : TAU
STREKNING :

År:2001

	ÅDT	YDT	HDT
Personbiler uten tilhenger	828		
Personbiler med tilhenger	11		
Varebiler	46		
Lastebiler uten henger	49		
Lastebiler med tilhenger	34		
Buss	1		
Motorsykkel - moped	18		
Person ekskl fører av kjøret	2268		
Rest på land	32		
Turer	51		
Sum PBE	1227		

BEGRENSET KJØRETØYGRUPPEINDEKS

FYLKE : 11 Rogaland SELSKAP : 3 ROGALAND TRAFIKKSELSKAP A/S
SAMBAND : 5 FRA : STAVANGER TIL : TAU
STREKNING :

VEGTYPE :
BEREGNINGSÅR : 2001
BASISÅR : 2000

	PERSONBIL		VAREB.LASTEBIL			BUSS	Sum	PERS	GJENST	TURER	PBE
	U.TIL	M.TIL	U.TIL	M.TIL	BILER						
JAN	4.6	82.0	7.8	6.6	11.1	-25.0	5.4	-2.0	333.3	26.0	6.6
FEB	0.5	-7.3	-16.1	-3.4	0.6	-35.3	-0.9	-6.9	50.0	22.6	-1.1
MAR	7.0	22.7	-10.4	-11.5	0.1	-4.8	4.6	-5.2	-53.8	14.8	2.7
APR	1.2	14.2	25.9	-5.0	16.9	70.6	2.8	-2.4	53.9	1.4	4.0
MAI	-6.5	-7.4	0.1	-20.2	-1.0	-19.5	-6.8	-10.4	-53.0	1.4	-7.4
JUN	0.0	7.4	49.5	-12.2	5.7	-44.8	1.7	7.2	-19.8	-1.3	0.6
JUL	4.1	1.1	-6.5	-9.3	23.2	25.0	3.4	0.4	42.7	1.6	4.0
AUG	2.2	21.7	30.8	-14.8	0.2	16.7	2.5	2.4	-3.7	-0.1	1.2
SEP	3.9	50.0	-9.9	-12.4	-3.4	34.1	2.5	2.5	26.2	-1.4	1.3
OKT	6.1	36.4	-28.3	-1.6	6.6	-39.3	4.4	-1.6	-7.4	2.1	4.5
NOV	8.6	76.0	-41.0	-3.8	5.5	85.7	6.1	-9.1	51.0	-0.6	6.1
DES	6.0	46.9	-13.3	-14.5	20.5	128.6	4.8	1.0	408.3	3.1	5.1
2001	3.0	21.4	-1.0	-8.9	6.4	-3.4	2.4	-1.9	-7.2	5.0	2.1

VARIASJONSKURVER KJØRETØYGRUPPER
ÅRSVARIASJON

FYLKE : 11 Rogaland SELSKAP : 3 ROGALAND TRAFIKKSELSKAP A/S
SAMBAND : 7 FRA : STAVANGER TIL : NEDSTRAND
STREKNING : VEGTYPE :
År:2001

Mnd	PERSONBIL		VAREB.LASTEBIL		BUSS	MOTOR	PERS	GJENST	TURER	PBE	
	U.TIL	M.TIL	U.TIL	M.TIL		SYKL					
JAN	8559	278	214	1080	322	9	107	9679	5257	14493	
FEB	8710	211	188	981	352	15	52	9423	4920	14294	
MAR	10745	284	180	1051	435	11	116	12126	1	5522	17149
APR	12043	328	164	1101	301	22	187	16051	44	5440	18087
MAI	13312	469	281	1171	370	24	315	17097	101	5883	20459
JUN	14002	423	231	1076	423	25	330	19113	132	5832	20945
JUL	16163	385	153	1230	416	24	260	23322		6539	23337
AUG	14872	422	166	1293	408	38	302	20138		6174	22375
SEP	12633	304	123	1265	266	23	286	14932	497	4847	18885
OKT	12598	336	239	1324	325	43	213	13829	1	5813	19614
NOV	11038	320	195	1084	280	38	131	10436	15	5354	16997
DES	11348	207	171	1026	262	27	39	13254		5252	16636
2001	146023	3967	2305	13682	4160	299	2338	179400	791	66833	223271

TRAFIKKVERDIER
KJØRETØYGRUPPE

FYLKE : 11 Rogaland SELSKAP : 3 ROGALAND TRAFIKKSELSKAP A/S
SAMBAND : 7 FRA : STAVANGER TIL : NEDSTRAND
STREKNING :

År:2001

	ÅDT	YDT	HDT
Personbiler uten tilhenger	400		
Personbiler med tilhenger	11		
Varebiler	6		
Lastebiler uten henger	37		
Lastebiler med tilhenger	11		
Buss	1		
Motorsykkel - moped	6		
Person ekskl fører av kjøret	491		
Rest på land	2		
Turer	183		
Sum PBE	612		

BEGRENSET KJØRETØYGRUPPEINDEKS

FYLKE : 11 Rogaland SELSKAP : 3 ROGALAND TRAFIKKSELSKAP A/S
SAMBAND : 7 FRA : STAVANGER TIL : NEDSTRAND
STREKNING :

VEGTYPE :
BEREGNINGSÅR : 2001
BASISÅR : 2000

	PERSONBIL		VAREB.LASTEBIL		BUSS	Sum	PERS	GJENST	TURER	PBE	
	U.TIL	M.TIL	U.TIL	M.TIL		BILER					
JAN	5.1	57.1	-29.9	10.8	8.1	200.0	5.7	5.0	9.8	8.1	
FEB	1.2	-1.4	-51.3	-14.1	12.5		-2.1	-3.9	-2.9	-2.7	
MAR	7.4	-6.0	-53.5	-19.2	-8.0	175.0	1.9	-4.1	-2.7	-2.4	
APR	1.4	-8.9	-48.4	-5.6	-23.3	29.4	-1.2	-9.2	10.0	-0.5	-3.8
MAI	-0.1	5.2	-25.7	-4.6	-24.0	140.0	-1.6	6.3	-5.6	0.3	-3.5
JUN	8.7	23.7	-22.7	-11.1	-17.1	-28.6	5.9	-2.0	-0.8	-1.5	2.0
JUL	6.8	0.3	-40.2	2.2	-31.6	26.3	4.3	-3.6		4.9	0.3
AUG	10.4	7.7	-32.8	4.7	-22.2	100.0	8.3	1.8		0.4	5.1
SEP	11.3	-14.9	-54.1	1.8	-34.1	-30.3	7.1	-6.78	150.0	-14.4	1.7
OKT	14.1	19.6	-4.8	9.4	-4.4	152.9	13.1	0.9		-0.7	11.9
NOV	4.7	19.0	-7.6	-5.0	-16.2	660.0	3.6	10.9	-81.5	0.1	1.9
DES	11.0	-11.5	-36.4	3.4	-7.1	237.5	8.6	1.3			6.5
2001	6.9	5.6	-35.6	-2.6	-16.2	61.6	4.5	-0.9	114.4	-0.7	1.9

VARIASJONSKURVER KJØRETØYGRUPPER

ÅRSVARIASJON

FYLKE : 11 Rogaland SELSKAP : 3 ROGALAND TRAFIKKSELSKAP A/S
 SAMBAND : 8 FRA : RANDABERG TIL : KVITSØY/SKUDENESHAVN
 STREKNING : VEGTYPE :
 År: 2001

Mnd	PERSONBIL		VAREB.LASTEBIL		BUSS	MOTOR PERS	GJENST	TURER	PBE
	U.TIL	M.TIL	U.TIL	M.TIL		SYKL			
JAN									
FEB									
MAR									
APR									
MAI									
JUN									
JUL									
AUG	195	3	3	5	1	1	480	96	227
SEP	192	6		6	4	3	595	120	248
OKT	159	5		8	4	3	361	118	218
NOV	170	6		9	3		231	120	230
DES	142		1	6	1	2	429	134	166
2001	858	20	4	34	13	9	2096	588	1089

TRAFIKKVERDIER

KJØRETØYGRUPPE

FYLKE : 11 Rogaland SELSKAP : 3 ROGALAND TRAFIKKSELSKAP A/S
 SAMBAND : 8 FRA : RANDABERG TIL : KVITSØY/SKUDENESHAVN
 STREKNING :
 År: 2001

	ÅDT	YDT	HDT
Personbiler uten tilhenger	6		
Personbiler med tilhenger	0		
Varebiler	0		
Lastebiler uten henger	0		
Lastebiler med tilhenger	0		
Buss			
Motorsykkel - moped	0		
Person ekskl fører av kjøret	14		
Rest på land			
Turer	4		
Sum PBE	7		

VARIASJONSKURVER KJØRETØYGRUPPER
ÅRSVARIASJON

FYLKE : 11 Rogaland SELSKAP : 3 ROGALAND TRAFIKKSELSKAP A/S
SAMBAND : 9 FRA : RANDABERG TIL : KVITSØY
STREKNING : VEGTYPE :
År:2001

Mnd	PERSONBIL		VAREB.LASTEBIL		BUSS	MOTOR	PERS	GJENST	TURER	PBE	
	U.TIL	M.TIL	U.TIL	M.TIL		SYKL					
JAN	2027	19	315	200	30		4054	12	466	3149	
FEB	2118	28	353	207	16	3	3851	6	423	3256	
MAR	2402	46	290	238	4	7	4622	19	458	3564	
APR	2691	52	251	194	7	72	5502	53	437	3715	
MAI	3002	53	249	201	7	101	7412	20	464	4048	
JUN	3113	65	414	223	6	4	97	9524	141	445	4437
JUL	3235	59	257	233	10	2	50	8010	6	447	4426
AUG	2869	33	55	216	6	2	71	6263		421	3709
SEP	2716	33	5	195	7	1	56	5512	3	410	3444
OKT	2629	46	13	184	5		47	5363		435	3357
NOV	2470	24	10	166	12		17	4501	4	419	3110
DES	2551	25	4	163	8		11	4279	1	411	3159
2001	31823	483	2216	2420	118	9	532	68893	265	5236	43374

TRAFIKKVERDIER
KJØRETØYGRUPPE

FYLKE : 11 Rogaland SELSKAP : 3 ROGALAND TRAFIKKSELSKAP A/S
SAMBAND : 9 FRA : RANDABERG TIL : KVITSØY
STREKNING :

År:2001

	ÅDT	YDT	HDT
Personbiler uten tilhenger	87		
Personbiler med tilhenger	1		
Varebiler	6		
Lastebiler uten henger	7		
Lastebiler med tilhenger	0		
Buss	0		
Motorsykkel - moped	1		
Person ekskl fører av kjøret	189		
Rest på land	1		
Turer	14		
Sum PBE	119		

BEGRENSET KJØRETØYGRUPPEINDEKS

FYLKE : 11 Rogaland SELSKAP : 3 ROGALAND TRAFIKKSELSKAP A/S
SAMBAND : 9 FRA : RANDABERG TIL : KVITSØY
STREKNING :

VEGTYPE :
BEREGNINGSÅR : 2001
BASISÅR : 2000

	PERSONBIL		VAREB.LASTEBIL		BUSS	Sum	PERS	GJENST	TURER	PBE	
	U.TIL	M.TIL	U.TIL	M.TIL		BILER					
JAN	-13.7	-38.7	-1.9	-9.5	500.0	-11.5	5.5	9.1	0.6	-8.9	
FEB	-2.4	40.0	84.8	5.11	500.0	5.5	5.7		-2.5	7.8	
MAR	-4.7	-2.1	-22.7	-2.5	300.0	-6.6	-5.2	533.3	-3.0	-5.7	
APR	0.4	116.7	-15.5	-12.6	250.0	-0.9	-4.0	178.9	1.9	-0.3	
MAI	3.6	-3.6	-7.4	-10.7		1.8	-1.3	-20.0	-0.4	0.6	
JUN	21.3	8.3	58.6	2.8	-60.0	22.6	3.3	11.0	-1.5	19.0	
JUL	5.8	-16.9	17.4	3.1	42.9	6.0	0.3	100.0	-3.7	5.3	
AUG	2.5	32.0	-82.5	-14.3	50.0	-6.2	-13.2		-10.4	-6.4	
SEP	2.8	3.1	-97.5	-28.0	-46.2	-66.7	-6.4	-16.8	-81.3	-9.1	-10.0
OKT	-0.4	39.4	-81.9	-16.7	150.0	-3.1	7.3		-6.7	-3.6	
NOV	18.9	-38.5	-95.6	-27.2	-25.0	3.6	3.0		-7.7	-2.4	
DES	7.8	4.2	-98.4	3.2	14.3	-2.0	-5.2		-6.4	-1.3	
2001	3.4	4.8	-26.1	-9.8	73.4	-61.5	0.2	-2.3	24.4	-4.1	-0.5

VARIASJONSKURVER KJØRETØYGRUPPER
ÅRSVARIASJON

FYLKE : 11 Rogaland SELSKAP : 3 ROGALAND TRAFIKKSELSKAP A/S
SAMBAND : 10 FRA : LAUVVIK TIL : OANES
STREKNING :

VEGTYPE :
År:2001

Mnd	PERSONBIL		VAREB.LASTEBIL		BUSS	MOTOR	PERS	GJENST	TURER	PBE	
	U.TIL	M.TIL	U.TIL	M.TIL							
JAN	25633	467	854	775	278	60	66	26486	3	2058	31843
FEB	24046	357	1000	642	195	61	4	24453	19	1848	29262
MAR	29814	485	968	893	392	72	36	30111	8	2071	37164
APR	35057	791	1047	815	389	86	203	46464	1106	1984	43211
MAI	39136	1056	1376	872	448	135	653	55224	1208	2069	49076
JUN	44842	1283	2467	1061	559	175	1221	72434	5829	2020	57836
JUL	53928	1533	3050	824	358	143	1500	99567	1012	2104	66411
AUG	48661	1100	2896	1122	397	161	1035	81136	2700	2102	60852
SEP	37659	919	1995	1088	430	162	438	52893	1427	2013	48473
OKT	35232	861	1727	1047	409	97	165	42069	406	2096	45116
NOV	28825	613	1172	915	323	56	30	31075	1	2028	36420
DES	27274	414	1046	643	164	46	9	30679		1979	32495
2001	430107	9879	19598	10697	4342	1254	5360	592591	13719	24372	538159

TRAFIKKVERDIER
KJØRETØYGRUPPE

FYLKE : 11 Rogaland SELSKAP : 3 ROGALAND TRAFIKKSELSKAP A/S
SAMBAND : 10 FRA : LAUVVIK TIL : OANES
STREKNING :

År:2001

	ÅDT	YDT	HDT
Personbiler uten tilhenger	1178		
Personbiler med tilhenger	27		
Varebiler	54		
Lastebiler uten henger	29		
Lastebiler med tilhenger	12		
Buss	3		
Motorsykkel - moped	15		
Person ekskl fører av kjøret	1624		
Rest på land	38		
Turer	67		
Sum PBE	1474		

BEGRENSET KJØRETØYGRUPPEINDEKS

FYLKE : 11 Rogaland SELSKAP : 3 ROGALAND TRAFIKKSELSKAP A/S
SAMBAND : 10 FRA : LAUVVIK TIL : OANES
STREKNING :

VEGTYPE :
BEREGNINGSÅR : 2001
BASISÅR : 2000

	PERSONBIL		VAREB.LASTEBIL		BUSS	Sum	PERS	GJENST	TURER	PBE	
	U.TIL	M.TIL	U.TIL	M.TIL							
JAN	4.4	50.6	23.8	2.4	29.3	-4.8	5.6	6.9	-86.4	-0.4	6.9
FEB	-2.5	-8.5	32.1	-16.0	-1.0	-12.9	-2.0	-0.7	-48.6	-5.5	-2.9
MAR	-0.8	-16.1	6.3	3.0	37.1	-5.3	-0.5	-7.6	166.7	-1.3	0.3
APR	3.5	-5.5	16.7		33.2	34.4	3.9	2.9	54.7	0.9	4.3
MAI	34.6	53.5	35.3	3.8	36.2	19.5	34.1	40.6	35.4	23.1	33.4
JUN	7.0	9.4	-4.7	6.2	66.4	-22.2	6.7	11.0	35.1	1.2	8.0
JUL	3.8	-1.1	2.2	-5.9	35.1	-5.3	3.6	17.0	-13.4	-0.1	3.5
AUG	2.9	-5.6	7.2	18.2	3.4	-12.0	3.1	18.8	1.9	-0.2	3.1
SEP	5.6	-2.6	48.5	4.0	29.1	-15.6	7.0	12.1	33.1	-0.4	6.8
OKT	5.5	9.7	53.5	15.7	1.5	21.3	7.3	9.7	1745.5	1.2	7.6
NOV	-0.7	7.0	57.7	3.3	-14.8	-12.5	0.7	8.0		0.6	0.3
DES	-1.3	6.7	55.9	-9.3	-34.7	-16.4	-0.4	1.1		-0.7	-1.8
2001	5.1	5.3	19.3	2.7	18.3	-6.1	5.7	11.9	25.9	1.2	5.8

VARIASJONSKURVER KJØRETØYGRUPPER
ÅRSVARIASJON

FYLKE : 11 Rogaland SELSKAP : 3 ROGALAND TRAFIKKSELSKAP A/S
SAMBAND : 11 FRA : HJELMELAND TIL : NESVIK
STREKNING :

VEGTYPE :
År:2001

Mnd	PERSONBIL		VAREB.LASTEBIL		BUSS	MOTOR	PERS	GJENST	TURER	PBE
	U.TIL	M.TIL	U.TIL	M.TIL						
JAN	7424	134	20	418	276	73	8	7863	1971	10772
FEB	7390	105	10	355	224	75	48	8572	1758	10200
MAR	10422	165	13	435	288	95	31	14952	50	1956
APR	13090	305	17	491	302	80	252	18317	352	1856
MAI	11843	364	22	510	374	74	323	15196	32	1926
JUN	15897	601	30	551	366	110	840	24010	99	1856
JUL	24191	999	21	459	325	131	1155	38634	202	2011
AUG	20875	622	8	544	385	115	686	27681	43	1972
SEP	13109	506	7	537	444	94	206	15830	69	1870
OKT	11817	396	12	600	369	99	36	13408	15	1894
NOV	8588	274	8	506	287	54	11	8052		1835
DES	7959	134	8	347	199	54	237	8339		1580
2001	152605	4605	176	5753	3839	1054	3833	200854	862	22485

TRAFIKKVERDIER
KJØRETØYGRUPPE

FYLKE : 11 Rogaland SELSKAP : 3 ROGALAND TRAFIKKSELSKAP A/S
SAMBAND : 11 FRA : HJELMELAND TIL : NESVIK
STREKNING :

År:2001

	ÅDT	YDT	HDT
Personbiler uten tilhenger	418		
Personbiler med tilhenger	13		
Varebiler	0		
Lastebiler uten henger	16		
Lastebiler med tilhenger	11		
Buss	3		
Motorsykkkel - moped	11		
Person ekskl fører av kjøret	550		
Rest på land	2		
Turer	62		
Sum PBE	568		

BEGRENSET KJØRETØYGRUPPEINDEKS

FYLKE : 11 Rogaland SELSKAP : 3 ROGALAND TRAFIKKSELSKAP A/S
SAMBAND : 11 FRA : HJELMELAND TIL : NESVIK
STREKNING :

VEGTYPE :
BEREGNINGSÅR : 2001
BASISÅR : 2000

	PERSONBIL		VAREB.LASTEBIL		BUSS	Sum	PERS	GJENST	TURER	PBE
	U.TIL	M.TIL	U.TIL	M.TIL						
JAN	9.3	7.2	-13.0	22.9	17.4	25.9	10.2	9.3	4.6	12.0
FEB	1.1	-9.5	-66.7	-3.8	-4.7	-19.4	0.1	-2.5	-0.2	-1.4
MAR	4.6	-25.0	-48.0	1.6	2.5	-13.6	3.5	10.4	28.2	-2.4
APR	4.1	15.1	54.5	23.7	-1.6	12.7	4.8	3.9	-41.7	-2.9
MAI	4.8	1.4	-26.7	-4.9	-9.2	-17.8	3.6	4.8		-4.5
JUN	1.5	-1.3	-11.8	9.3	-3.9	-11.3	1.4	3.7	-29.3	-0.4
JUL	2.2	-0.8	-43.2	-15.6	-2.4	-8.4	1.5	2.7	2.5	-4.0
AUG	5.4	-7.6	-72.4	8.8	-5.2	17.3	4.8	-9.4	-75.4	-1.7
SEP	3.0	10.7	-69.6	-14.9	14.1	-20.3	2.5	-6.5	81.6	-4.5
OKT	3.9	-0.3	-47.8	1.0	-9.1	33.8	3.4	-1.8	-66.7	-5.4
NOV	0.1	-6.2	-65.2	-2.3	-22.0	-8.5	-1.3	-3.0		-3.6
DES	-1.8	-18.3	-38.5	-8.2	-28.9	8.0	-3.2	-0.2		-16.1
2001	3.2	-1.7	-41.5	0.2	-4.8	-3.1	2.6	0.3	-33.0	-3.5

VARIASJONSKURVER KJØRETØYGRUPPER

ÅRSVARIASJON

FYLKE : 11 Rogaland SELSKAP : 6 BOKNAFJORDEN FERJESEL. RTS+BNR
 SAMBAND : 1 FRA : MORTAVIKA TIL : ARSVÅGEN
 STREKNING :

VEGTYPE :

År: 2001

Mnd	PERSONBIL		VAREB.LASTEBIL		BUSS	MOTOR	PERS	GJENST	TURER	PBE	
	U.TIL	M.TIL	U.TIL	M.TIL		SYKL					
JAN	36469	454	1097	1482	5010	685	17	42665	347	2071	71164
FEB	36351	434	999	1500	4638	670	28	44232	878	1866	69022
MAR	46769	617	1362	1647	5283	841	89	65379	2114	2050	84702
APR	53311	901	1390	1423	4683	747	759	80233	9882	1912	88076
MAI	54551	1089	1914	1716	5145	992	2107	86530	6792	2070	94573
JUN	58784	1599	2361	1767	4927	1266	2367	123581	10608	2026	100942
JUL	78222	2493	2635	1689	4732	1035	2578	151133	6063	2106	121203
AUG	67523	1700	3010	1933	5273	1127	2220	106400	12010	2145	112305
SEP	51569	1129	1970	1601	5040	1115	1155	77759	5461	1847	91389
OKT	52132	821	1998	1799	5575	992	459	74480	4694	2097	93833
NOV	47169	623	1585	1648	5400	973	87	60222	2171	1983	86459
DES	46033	499	1503	1306	4654	833	19	65843	2797	1751	79553
2001	628883	12359	21824	19511	60360	11276	11885	978457	63817	23924	1093221

TRAFIKKVERDIER

KJØRETØYGRUPPE

FYLKE : 11 Rogaland SELSKAP : 6 BOKNAFJORDEN FERJESEL. RTS+BNR
 SAMBAND : 1 FRA : MORTAVIKA TIL : ARSVÅGEN
 STREKNING :

År: 2001

	ÅDT	YDT	HDT
Personbiler uten tilhenger	1723	1684	1802
Personbiler med tilhenger	34	31	40
Varebiler	60	61	58
Lastebiler uten henger	53	69	22
Lastebiler med tilhenger	165	221	55
Buss	31	31	31
Motorsykkel - moped	33	28	42
Person ekskl fører av kjøret	2681	2337	3365
Rest på land	175	115	293
Turer	66	74	49
Sum PBE	2995	3273	2442

BEGRENSET KJØRETØYGRUPPEINDEKS

FYLKE : 11 Rogaland SELSKAP : 6 BOKNAFJORDEN FERJESEL. RTS+BNR
 SAMBAND : 1 FRA : MORTAVIKA TIL : ARSVÅGEN
 STREKNING :

VEGTYPE :

BEREGNINGSÅR : 2001

BASISÅR : 2000

	PERSONBIL		VAREB.LASTEBIL		BUSS	Sum	PERS	GJENST	TURER	PBE	
	U.TIL	M.TIL	U.TIL	M.TIL		BILER					
JAN	10.2	31.2	64.5	2.2	21.1	-0.7	11.9	9.8	3.9	27.0	13.7
FEB	4.9	16.0	65.1	-0.7	-1.0	-4.8	4.8	0.4	-16.6	21.8	2.8
MAR	9.0	13.6	104.8	-9.0	3.4	6.6	9.1	13.1	-44.8	21.7	6.8
APR	11.4	34.5	85.6	-7.4	10.5	3.6	12.0	14.2	95.3	11.4	11.1
MAI	32.0	32.0	59.9	-5.6	5.7	22.5	28.6	42.6	180.8	16.4	21.2
JUN	10.9	28.0	34.8	0.2	6.9	20.7	11.5	38.9	106.9	1.5	10.9
JUL	8.6	27.5	15.5	12.2	11.6	3.3	9.4	7.9	123.8	0.9	10.3
AUG	11.4	26.7	41.2	9.8	11.3	11.8	12.5	8.4	59.8	3.1	12.6
SEP	14.5	48.7	19.6	0.4	5.7	28.0	14.1	24.2	320.4	-8.1	12.7
OKT	10.0	5.7	51.9	13.1	12.2	27.2	11.4	13.6	-46.7	8.5	12.0
NOV	15.9	12.1	21.4	3.5	9.6	37.6	15.3	23.8	-37.9	10.4	13.9
DES	9.5	10.6	68.1	-6.1	9.5	32.2	10.4	17.4	518.8	-9.8	10.1
2001	12.2	25.5	43.5	1.0	8.7	15.5	12.5	17.6	51.6	7.8	11.5

HORDALAND

Kinsarvik	- Kvanndal
Gjermundshavn	- Varaldsøy
Skånevik	- Utåker
Jektevik	- Hodanes
Halhjem	- Bruntveit
Buavåg	- Langevåg
Siggjarvåg	- Sagvåg
Halhjem	- Sandvikvåg
Krokeide	- Austevollshella
Hattvik	- Venjanaset
Jondal	- Tørvikbygd
Bruravik	- Brimnes
Skjersholmane	- Valevåg
Skjersholmane	- Utbjoa
Ranavik	- Sunde
Husavik	- Sandvikvåg
Fjellberg	- Fjellbergøy
Duesund	- Masfjordnes
Fedje	- Sævrøy
Breistein	- Valestrandfoss
Leirvåg	- Sløvågen
Klokkarvik	- Hjellestad

VARIASJONSKURVER KJØRETØYGRUPPER
ÅRSVARIASJON

FYLKE : 12 Hordaland SELSKAP : 1 HSD HARDANGER SUNNHORDLANDSKE
SAMBAND : 1 FRA : KINSARVIK TIL : KVANN DAL
STREKNING :

VEGTYPE :
År: 2001

Mnd	PERSONBIL		VAREB.LASTEBIL		BUSS	MOTOR	PERS	GJENST	TURER	PBE	
	U.TIL	M.TIL	U.TIL	M.TIL		SYKL					
JAN	8300	94	760	848	171		10744		2046	15786	
FEB	7875	88	662	847	149		10537		1878	14956	
MAR	10272	185	771	942	192	4	14687	18	2024	18618	
APR	13782	287	662	967	202	58	21703	78	1906	22272	
MAI	17983	452	2	889	1214	338	420	29958	90	2512	29430
JUN	22679	752	5	1008	1147	529	782	45995	127	2482	35815
JUL	39623	1715		1010	1037	552	1125	86973	687	2591	55191
AUG	26504	859		932	1172	442	745	48854	321	2592	39505
SEP	16635	415		851	1159	327	204	25177	10	2496	27536
OKT	14776	368	1	893	1274	244	35	21233	41	2038	25906
NOV	9955	237		713	1065	200	9	12670		1972	18930
DES	10045	157		545	775	186	5	13592		2084	16770
2001	198429	5609	8	9696	12447	3532	3387	342123	1372	26621	320715

TRAFIKKVERDIER
KJØRETØYGRUPPE

FYLKE : 12 Hordaland SELSKAP : 1 HSD HARDANGER SUNNHORDLANDSKE
SAMBAND : 1 FRA : KINSARVIK TIL : KVANN DAL
STREKNING :

År: 2001

	ÅDT	YDT	HDT
Personbiler uten tilhenger	544	527	577
Personbiler med tilhenger	15	14	18
Varebiler	0	0	0
Lastebiler uten henger	27	34	12
Lastebiler med tilhenger	34	45	13
Buss	10	10	9
Motorsykkel - moped	9	8	12
Person ekskl fører av kjøret	937	858	1095
Rest på land	4	2	8
Turer	73	76	66
Sum PBE	879	934	769

BEGRENSET KJØRETØYGRUPPEINDEKS

FYLKE : 12 Hordaland SELSKAP : 1 HSD HARDANGER SUNNHORDLANDSKE
SAMBAND : 1 FRA : KINSARVIK TIL : KVANN DAL
STREKNING :

VEGTYPE :
BEREGNINGSÅR : 2001
BASISÅR : 2000

	PERSONBIL		VAREB.LASTEBIL		BUSS	Sum	PERS	GJENST	TURER	PBE
	U.TIL	M.TIL	U.TIL	M.TIL		BILER				
JAN	18.9	21.3	26.9	24.2	-15.8	19.0	20.8		20.1	19.2
FEB	3.0	-14.6	0.8	19.1	-18.1	3.5	4.8		-1.9	5.3
MAR	8.4	19.4	-4.2	8.3	-6.3	7.4	4.7	260.0	-0.5	6.2
APR	-1.0	10.4	-9.7	14.7	-29.9	-0.9	-5.51	460.0	0.5	0.0
MAI	8.7	7.9	-12.2	3.4	0.6	7.1	8.0	4.7	-2.3	4.9
JUN	-0.7	-0.9	10.3	1.6	-15.5	-0.5	-6.2	-36.5	-0.2	-0.5
JUL	-4.4	-3.7	-1.2	5.6	-2.6	-4.1	-8.3	-75.0	1.3	-3.2
AUG	-6.1	-8.8	-3.5	3.3	2.8	-5.6	-11.9	-67.0	-0.1	-4.4
SEP	2.3	-12.6	-11.4	1.2	3.5	1.2	-1.9	-64.3	-0.1	-0.1
OKT	0.3	7.6	-0.7	2.4	-1.2	0.5	-0.9	-61.0	-0.4	0.9
NOV	-2.2	36.2	-17.3	-0.4	4.7	-2.5	-0.4		-0.6	-2.4
DES	-1.3	9.8	-15.6	-16.1	-1.6	-3.1	-5.1		7.9	-6.4
2001	0.0	-0.4	-3.8	4.5	-6.6	-0.1	-4.2	-67.0	1.4	0.1

VARIASJONSKURVER KJØRETØYGRUPPER
ÅRSVARIASJON

FYLKE : 12 Hordaland SELSKAP : 1 HSD HARDANGER SUNNHORDLANDSKE
SAMBAND : 2 FRA : GJERMUNDSHAVN TIL : VARALDSØY
STREKNING :

VEGTYPE :
År: 2001

Mnd	PERSONBIL		VAREB.LASTEBIL		BUSS	MOTOR	PERS	GJENST	TURER	PBE	
	U.TIL	M.TIL	U.TIL	M.TIL		SYKL					
JAN	7508	70	53	536	201	115	6	8566	16	1518	10844
FEB	7099	58	33	475	203	105		8144	19	1377	10166
MAR	8272	99	12	540	213	123	7	10284		1509	11758
APR	10376	133	30	519	215	109	48	14110	257	1436	13873
MAI	11986	179	20	683	265	170	267	17530	55	1938	16597
JUN	15654	211	14	613	248	169	427	23031	327	1886	20056
JUL	22516	395	24	532	206	144	531	39228	843	2050	26927
AUG	16353	292	17	626	268	159	363	24435	299	2014	21100
SEP	12497	205	13	502	275	144	146	16318	104	1902	16582
OKT	11649	173	4	558	284	129	36	14395	16	2002	15782
NOV	9187	86	2	520	274	126	2	10726	22	1911	12881
DES	9093	87	1	409	185	96	3	11235		1807	11891
2001	142190	1988	223	6513	2837	1589	1836	198002	1958	21350	188457

TRAFIKKVERDIER
KJØRETØYGRUPPE

FYLKE : 12 Hordaland SELSKAP : 1 HSD HARDANGER SUNNHORDLANDSKE
SAMBAND : 2 FRA : GJERMUNDSHAVN TIL : VARALDSØY
STREKNING :

År: 2001

	ÅDT	YDT	HDT
Personbiler uten tilhenger	390	392	384
Personbiler med tilhenger	5	5	6
Varebiler	1	1	1
Lastebiler uten henger	18	23	7
Lastebiler med tilhenger	8	10	2
Buss	4	5	4
Motorsykkel - moped	5	4	7
Person ekskl fører av kjøret	542	483	660
Rest på land	5	3	10
Turer	58	63	49
Sum PBE	516	549	451

BEGRENSET KJØRETØYGRUPPEINDEKS

FYLKE : 12 Hordaland SELSKAP : 1 HSD HARDANGER SUNNHORDLANDSKE
SAMBAND : 2 FRA : GJERMUNDSHAVN TIL : VARALDSØY
STREKNING :

VEGTYPE :
BEREGNINGSÅR : 2001
BASISÅR : 2000

	PERSONBIL		VAREB.LASTEBIL		BUSS	Sum	PERS	GJENST	TURER	PBE	
	U.TIL	M.TIL	U.TIL	M.TIL		BILER					
JAN	-2.1	112.1	71.0	-0.4	5.2	4.5	-1.0	-0.8	1.0	0.3	
FEB	-9.6	-1.7	-21.4	-16.2	18.0		-9.4	-10.9	137.5	-3.7	-8.0
MAR	-8.8	10.0	-72.1	-4.6	-12.3	5.1	-8.6	-10.9		-1.6	-7.9
APR	0.5	35.7	-38.8	1.8	-12.6		0.4	-1.4	47.7	0.3	0.1
MAI	4.0	36.6	-25.9	3.8	-6.0		3.9	6.6	103.7	18.2	3.6
JUN	13.6	2.9	-84.8	-3.8	-1.2	-13.8	11.5	1.2	-15.9	3.0	8.8
JUL	19.4	12.2	-76.7	-15.2	13.2	-0.7	17.5	17.8	307.2	6.7	15.1
AUG	9.1	9.8	-78.5	-7.0	4.7	10.4	8.0	12.3	112.1	4.8	6.9
SEP	15.3	21.3	-80.3	-10.4	17.5	5.1	13.6	12.3		12.7	11.9
OKT	8.8	29.1	-90.9	-0.7	5.2	2.4	8.1	6.8	-89.0	31.8	7.4
NOV	2.8	-8.5	-94.1	3.6	24.0	-0.8	2.8	0.3		28.4	4.1
DES	5.4	-3.3	-95.7	-10.9	-4.6	-15.8	3.8	5.1		25.5	1.4
2001	6.7	15.5	-64.8	-5.0	3.5	-0.7	5.8	5.7	66.5	10.4	4.9

VARIASJONSKURVER KJØRETØYGRUPPER
ÅRSVARIASJON

FYLKE : 12 Hordaland SELSKAP : 1 HSD HARDANGER SUNNHORDLANDSKE
SAMBAND : 3 FRA : SKÅNEVIK TIL : UTÅKER
STREKNING :

VEGTYPE :
År: 2001

Mnd	PERSONBIL		VAREB.LASTEBIL		BUSS	MOTOR	PERS	GJENST	TURER	PBE	
	U.TIL	M.TIL	U.TIL	M.TIL							
JAN	4016	89	1	352	189	9	11	4311	1672	6321	
FEB	3780	63		374	170	16	7	4261	1493	6005	
MAR	4730	96		391	213	24	9	6409	1703	7352	
APR	6380	120		379	314	23	63	8682	13	1612	9539
MAI	7349	205	1	452	328	58	268	10837	15	1696	11193
JUN	7490	221	3	372	317	59	484	12011		1626	11093
JUL	9605	244		303	205	16	448	16440	5	1706	12335
AUG	7405	155		329	208	26	231	10938		1709	10001
SEP	4854	116	2	340	212	23	119	6171		1615	7376
OKT	4508	103		453	200	19	35	5593		1696	7252
NOV	3722	68		313	152	14	8	3871	5	1639	5681
DES	3577	50		288	128	5	2	4328		1581	5251
2001	67416	1530	7	4346	2636	292	1685	93852	38	19748	99399

TRAFIKKVERDIER
KJØRETØYGRUPPE

FYLKE : 12 Hordaland SELSKAP : 1 HSD HARDANGER SUNNHORDLANDSKE
SAMBAND : 3 FRA : SKÅNEVIK TIL : UTÅKER
STREKNING :

År: 2001

	ÅDT	YDT	HDT
Personbiler uten tilhenger	185	178	198
Personbiler med tilhenger	4	4	4
Varebiler	0	0	0
Lastebiler uten henger	12	16	5
Lastebiler med tilhenger	7	10	2
Buss	1	1	1
Motorsykkel - moped	5	3	7
Person ekskl fører av kjøret	257	217	337
Rest på land	0	0	0
Turer	54	56	49
Sum PBE	272	289	239

BEGRENSET KJØRETØYGRUPPEINDEKS

FYLKE : 12 Hordaland SELSKAP : 1 HSD HARDANGER SUNNHORDLANDSKE
SAMBAND : 3 FRA : SKÅNEVIK TIL : UTÅKER
STREKNING :

VEGTYPE :
BEREGNINGSÅR : 2001
BASISÅR : 2000

	PERSONBIL		VAREB.LASTEBIL		BUSS	Sum	PERS	GJENST	TURER	PBE
	U.TIL	M.TIL	U.TIL	M.TIL						
JAN	-14.3	128.2	-22.3	-61.0	80.0	-17.8	-10.7	-0.2	-26.5	
FEB	-16.7	3.3	-24.4	-35.6	166.7	-17.9	-17.2	-6.2	-20.5	
MAR	-24.1	15.7	-29.3	-23.9		-24.0	-14.4	-0.6	-23.7	
APR	-11.2	-21.6	-10.2	17.2	-60.3	-10.7	-20.6		-9.0	
MAI	-5.9	60.2	-11.7	13.9	-14.7	-4.7	1.1	1.0	-2.2	
JUN	-25.4	27.7	-22.5	-6.8	-25.3	-23.8	-23.5	-1.0	-20.8	
JUL	-41.8	-31.8	-36.9	3.5	-70.4	-41.1	-45.7	-96.5	-39.0	
AUG	-37.2	-36.0	-39.1	-22.7	-53.6	-37.0	-39.7	0.1	-36.3	
SEP	-37.2	-29.3	-23.9	-29.6	-28.1	-36.1	-34.4	-2.2	-34.1	
OKT	-38.8	-31.3	-2.4	-33.6	-20.8	-36.4	-36.8	-0.8	-32.9	
NOV	-36.4	1.5	-21.4	-43.1	27.3	-35.3	-35.4	-1.1	-34.2	
DES	-34.6	-16.7	-10.0	-30.4	-66.7	-33.0	-29.0	0.6	-30.8	
2001	-29.2	-8.8	-21.9	-23.5	-32.4	-28.3	-29.7	-96.5	-0.9	-26.8

VARIASJONSKURVER KJØRETØYGRUPPER

ÅRSVARIASJON

FYLKE : 12 Hordaland SELSKAP : 1 HSD HARDANGER SUNNHORDLANDSKE
 SAMBAND : 4 FRA : JEKTEVIK TIL : HODNANES
 STREKNING :

VEGTYPE :

År: 2001

Mnd	PERSONBIL		VAREB.LASTEBIL		BUSS	MOTOR	PERS	GJENST	TURER	PBE
	U.TIL	M.TIL	U.TIL	M.TIL						
JAN	8519	55	339	59	45	5	6655		2626	10176
FEB	7790	37	1 333	59	43	10	6424		2376	9368
MAR	8762	47	356	57	46	16	7095		2632	10440
APR	10083	117	4 313	95	41	70	9733		2538	12016
MAI	10500	99	6 375	86	47	197	10283		2642	12546
JUN	11630	161	3 400	75	63	217	11674	13	2517	13943
JUL	13578	176	321	81	45	274	17379		2572	15654
AUG	11883	137	1 385	91	51	164	11826	19	2688	14109
SEP	10610	58	6 328	83	44	151	9229		2553	12365
OKT	10216	151	1 355	102	53	78	8550		2695	12457
NOV	9185	50	2 328	95	54	33	7580		2570	11012
DES	8988	66	2 260	54	44	8	8688		2488	10414
2001	121744	1154	26 4093	937	576	1223	115116	32	30897	144500

TRAFIKKVERDIER

KJØRETØYGRUPPE

FYLKE : 12 Hordaland SELSKAP : 1 HSD HARDANGER SUNNHORDLANDSKE
 SAMBAND : 4 FRA : JEKTEVIK TIL : HODNANES
 STREKNING :

År: 2001

	ÅDT	YDT	HDT
Personbiler uten tilhenger	334	357	287
Personbiler med tilhenger	3	3	3
Varebiler	0	0	0
Lastebiler uten henger	11	16	3
Lastebiler med tilhenger	3	4	1
Buss	2	2	0
Motorsykkel - moped	3	3	4
Person ekskl fører av kjøret	315	284	378
Rest på land	0	0	0
Turer	85	88	78
Sum PBE	396	439	309

BEGRENSET KJØRETØYGRUPPEINDEKS

FYLKE : 12 Hordaland SELSKAP : 1 HSD HARDANGER SUNNHORDLANDSKE
 SAMBAND : 4 FRA : JEKTEVIK TIL : HODNANES
 STREKNING :

VEGTYPE :

BEREGNINGSÅR : 2001

BASISÅR : 2000

	PERSONBIL		VAREB.LASTEBIL		BUSS	Sum	PERS	GJENST	TURER	PBE
	U.TIL	M.TIL	U.TIL	M.TIL						
JAN	-1.6	17.0	-4.0	-4.8	7.1	-1.6	3.0		2.3	-1.5
FEB	-10.7	19.4	-6.5	3.5	-2.3	-10.3	1.2		-3.6	-9.4
MAR	-13.2	-39.7	-3.8	-17.4	-20.7	-13.1	-14.5		-0.3	-13.1
APR	-6.8	108.9	100.0	1.3	93.9	2.5	-5.6		6.6	-2.5
MAI	-6.3	4.2	500.0	-13.6	14.7	-13.0	-6.3	1.0	0.8	-6.3
JUN	-1.8	69.5	50.0	0.5	-10.7	3.3	-1.3	-2.2	-0.8	-0.4
JUL	2.1	-12.4		-22.7	11.0	-4.3	1.1	2.9	-1.1	-0.3
AUG	-2.8	52.2		-7.9	30.0		-2.4	-4.8	1.8	-1.4
SEP	-0.8	-60.8		-19.6	66.0	-10.2	-1.9	-3.5	0.4	-3.4
OKT	0.7	96.1		-12.8	15.9	17.8	1.0	-2.8	2.6	1.9
NOV	-3.9	-49.5		-20.2	17.3	-1.8	-4.8	-4.3	1.4	-6.0
DES	2.7	34.7		-16.1	35.0	22.2	2.5	5.0	0.9	2.4
2001	-3.4	8.3	133.3	-10.8	17.4	-1.0	-3.4	-2.5	0.9	-3.2

VARIASJONSKURVER KJØRETØYGRUPPER
ÅRSVARIASJON

FYLKE : 12 Hordaland SELSKAP : 1 HSD HARDANGER SUNNHORDLANDSKE
SAMBAND : 5 FRA : HALHJEM TIL : BRUNTVEIT
STREKNING :

VEGTYPE :
År: 2001

Mnd	PERSONBIL		VAREB.LASTEBIL		BUSS	MOTOR	PERS	GJENST	TURER	PBE	
	U.TIL	M.TIL	U.TIL	M.TIL							
JAN	6418	41	5	334	108	4	2	6898	670	8104	
FEB	6008	28	6	312	124	2	2	6538	608	7662	
MAR	7650	61	2	355	120	4	3	9143	672	9516	
APR	9674	98	1	312	108	2	28	12940	83	638	11453
MAI	10497	118	3	390	106	5	73	14062	199	658	12574
JUN	11318	198	6	338	148	11	72	16536	362	652	13716
JUL	13367	208	13	313	108		98	20653	246	669	15483
AUG	11120	152	9	366	127	2	75	15675	248	676	13326
SEP	9721	132	8	324	139	6	64	12457	258	648	11816
OKT	8947	127	16	400	132	5	31	11395	9	678	11224
NOV	7362	99	10	298	136	1	9	8365		656	9247
DES	8068	82	7	271	124		1	10074		638	9754
2001	110150	1344	86	4013	1480	42	458	144736	1405	7863	133875

TRAFIKKVERDIER
KJØRETØYGRUPPE

FYLKE : 12 Hordaland SELSKAP : 1 HSD HARDANGER SUNNHORDLANDSKE
SAMBAND : 5 FRA : HALHJEM TIL : BRUNTVEIT
STREKNING :

År: 2001

	ÅDT	YDT	HDT
Personbiler uten tilhenger	302	283	339
Personbiler med tilhenger	4	3	5
Varebiler	0	0	0
Lastebiler uten henger	11	15	3
Lastebiler med tilhenger	4	6	1
Buss	0	0	0
Motorsykkel - moped	1	1	2
Person ekskl fører av kjøret	397	333	524
Rest på land	4	2	7
Turer	22	22	20
Sum PBE	367	366	368

BEGRENSET KJØRETØYGRUPPEINDEKS

FYLKE : 12 Hordaland SELSKAP : 1 HSD HARDANGER SUNNHORDLANDSKE
SAMBAND : 5 FRA : HALHJEM TIL : BRUNTVEIT
STREKNING :

VEGTYPE :
BEREGNINGSÅR : 2001
BASISÅR : 2000

	PERSONBIL		VAREB.LASTEBIL		BUSS	Sum	PERS	GJENST	TURER	PBE	
	U.TIL	M.TIL	U.TIL	M.TIL							
JAN	6.2	-18.0	-61.5	-12.1	4.9	4.9	10.0			3.1	
FEB	0.5	-20.0	-66.7	-20.6	37.8	-33.3	-0.6	-8.8	-3.5	-1.0	
MAR	3.3	3.4	-81.8	-15.9	10.1		2.3	-2.1	-0.3	1.2	
APR	2.8	11.4	-80.0	-17.0	25.6		2.3	-8.1	-0.3	1.9	
MAI	35.4	71.0	-70.0	11.1	27.7	-44.4	34.4	31.3	255.4	21.9	32.7
JUN	5.3	171.2	-40.0	-17.6	49.5	-21.4	5.8	-1.7	32.6	0.9	7.5
JUL	0.1	60.0	-18.8	-17.6	33.3		0.3	0.6	105.0	-0.1	1.1
AUG	0.1	35.7	-66.7	-19.7	11.4	-66.7	-0.4	-4.5	81.0	0.3	-0.8
SEP	5.7	0.8	-68.0	-19.0	26.4	-14.3	4.6	1.7	196.6	-0.6	3.7
OKT	3.7	16.5	700.0	-1.7	-0.8	25.0	3.8	3.7	28.6	0.9	3.4
NOV	-0.2	2.1	11.1	-14.6	8.8		-0.7	1.3		4.5	-1.1
DES	4.9	70.8	-36.4	-17.9	9.7		4.4	-0.5		1.1	3.7
2001	5.2	34.3	-45.2	-13.8	18.8	-27.9	4.7	1.2	94.4	1.8	4.4

VARIASJONSKURVER KJØRETØYGRUPPER
ÅRSVARIASJON

FYLKE : 12 Hordaland SELSKAP : 1 HSD HARDANGER SUNNHORDLANDSKE
SAMBAND : 7 FRA : BUAVÅG TIL : LANGEVÅG
STREKNING :

VEGTYPE :
År: 2001

Mnd	PERSONBIL		VAREB.LASTEBIL		BUSS	MOTOR SYKL	PERS	GJENST	TURER	PBE
	U.TIL	M.TIL	U.TIL	M.TIL						
JAN	5588	25	277	85	11	8	5214	14	984	6963
FEB	5144	34	370	116		2	4367	29	890	6936
MAR	5992	42	307	97	10	18	6366	5	980	7564
APR	6880	54	290	106	9	65	7476	121	904	8478
MAI	5580	41	306	110	17	133	6398	28	958	7239
JUN	5988	34	246	43	28	107	7493	45	940	7155
JUL	6704	43	204	105	1	120	9110	31	984	7974
AUG	5868	24	220	148	7	100	7148	9	990	7368
SEP	4981	24	201	151	3	50	5112	37	942	6423
OKT	4872	34	208	129	1	38	4818		962	6247
NOV	4643	23	215	143		11	4161	34	946	6072
DES	4908	10	154	143		6	5053	31	918	6115
2001	67148	388	2998	1376	87	658	72716	384	11398	84534

TRAFIKKVERDIER
KJØRETØYGRUPPE

FYLKE : 12 Hordaland SELSKAP : 1 HSD HARDANGER SUNNHORDLANDSKE
SAMBAND : 7 FRA : BUAVÅG TIL : LANGEVÅG
STREKNING :

År: 2001

	ÅDT	YDT	HDT
Personbiler uten tilhenger	184	195	162
Personbiler med tilhenger	1	1	1
Varebiler			
Lastebiler uten henger	8	11	2
Lastebiler med tilhenger	4	5	1
Buss	0	0	0
Motorsykkel - moped	2	2	2
Person ekskl fører av kjøret	199	189	220
Rest på land	1	1	1
Turer	31	34	26
Sum PBE	232	260	175

BEGRENSET KJØRETØYGRUPPEINDEKS

FYLKE : 12 Hordaland SELSKAP : 1 HSD HARDANGER SUNNHORDLANDSKE
SAMBAND : 7 FRA : BUAVÅG TIL : LANGEVÅG
STREKNING :

VEGTYPE :
BEREGNINGSÅR : 2001
BASISÅR : 2000

	PERSONBIL		VAREB.LASTEBIL		BUSS	Sum BILER	PERS	GJENST	TURER	PBE
	U.TIL	M.TIL	U.TIL	M.TIL						
JAN	6.3	78.6	1.8	136.1	37.5	7.1	12.5		1.9	10.0
FEB	-1.6	36.0	20.9	141.7		1.0	-4.7	93.3	-3.5	7.3
MAR	-2.1	27.3	-5.5	36.6	900.0	-1.6	6.8	-82.1	0.9	0.1
APR	0.9	-29.9	16.0	89.3		1.7	-6.9	17.5	-0.2	4.4
MAI	-22.1	-56.4	2.3	35.8	54.5	-20.8	-17.5	-79.9	-1.8	-17.6
JUN	-19.7	-67.3	-36.1	-6.5	100.0	-20.8	-19.5	-79.6	0.2	-22.3
JUL	-26.3	-63.2	-27.1	218.2	-83.3	-26.0	-23.4	-81.2	0.8	-23.9
AUG	-29.1	-72.7	-37.3	74.1	-58.8	-28.9	-28.6	-94.0	-0.4	-26.9
SEP	-30.7	-72.4	-43.2	104.1	-62.5	-30.5	-23.0	-5.1	-3.9	-28.0
OKT	-33.2	-61.4	-45.0	50.0	-85.7	-33.2	-35.5		-2.6	-31.7
NOV	-31.4	-42.5	-41.7	41.6		-31.0	-24.5	-8.1	2.2	-28.6
DES	-29.5	-73.7	-45.4	78.8		-29.2	-26.4	-74.6	-0.2	-26.5
2001	-19.7	-51.8	-22.2	72.6	7.4	-19.3	-18.0	-63.7	-0.6	-17.1

VARIASJONSKURVER KJØRETØYGRUPPER
ÅRSVARIASJON

FYLKE : 12 Hordaland SELSKAP : 1 HSD HARDANGER SUNNHORDLANDSKE
SAMBAND : 8 FRA : SIGGJARVÅG TIL : SAGVÅG
STREKNING :

VEGTYPE :
År: 2001

Mnd	PERSONBIL	VAREB.LASTEBIL	BUSS	MOTOR	PERS	GJENST	TURER	PBE			
	U.TIL M.TIL	U.TIL M.TIL		SYKL							
JAN	20241	42	812	454	134	22	20966	95	1508	25609	
FEB	18314	45	840	375	129	25	19611		1358	23360	
MAR	20347	63	1	963	430	146	91	21833	210	1502	26160
APR	20705	107		748	429	119	441	22773	75	1374	25891
MAI											
JUN											
JUL											
AUG											
SEP											
OKT											
NOV											
DES											
2001	79607	257	1	3363	1688	528	579	85183	380	5742	101020

TRAFIKKVERDIER
KJØRETØYGRUPPE

FYLKE : 12 Hordaland SELSKAP : 1 HSD HARDANGER SUNNHORDLANDSKE
SAMBAND : 8 FRA : SIGGJARVÅG TIL : SAGVÅG
STREKNING :

År: 2001

	ÅDT	YDT	HDT
Personbiler uten tilhenger	663	752	493
Personbiler med tilhenger	2	2	2
Varebiler	0	0	
Lastebiler uten henger	28	38	9
Lastebiler med tilhenger	14	19	4
Buss	4	6	1
Motorsykkel - moped	5	4	6
Person ekskl fører av kjøret	710	741	650
Rest på land	3	5	
Turer	48	48	47
Sum PBE	842	994	548

BEGRENSET KJØRETØYGRUPPEINDEKS

FYLKE : 12 Hordaland SELSKAP : 1 HSD HARDANGER SUNNHORDLANDSKE
SAMBAND : 8 FRA : SIGGJARVÅG TIL : SAGVÅG
STREKNING :

VEGTYPE :
BEREGNINGSÅR : 2001
BASISÅR : 2000

	PERSONBIL	VAREB.LASTEBIL	BUSS	Sum	PERS	GJENST	TURER	PBE			
	U.TIL M.TIL	U.TIL M.TIL		BILER							
JAN	12.9	-12.5	-6.7	33.5	8.1	12.3	-0.2	79.2	-1.0	11.9	
FEB	2.4	60.7	9.8	12.3	-7.2	2.8	-8.1	-5.0		3.8	
MAR	3.4	61.5	-91.7	19.8	10.3	1.4	4.2	-7.3	328.6	-0.9	5.7
APR	9.1	143.2	3.2	15.3	-6.3	9.2	-3.1	-86.6	-0.2	9.4	
MAI											
JUN											
JUL											
AUG											
SEP											
OKT											
NOV											
DES											
2001	6.9	61.6	-91.7	6.3	17.5	-1.1	7.1	-4.7	-42.4	-1.8	7.7

VARIASJONSKURVER KJØRETØYGRUPPER

ÅRSVARIASJON

FYLKE : 12 Hordaland SELSKAP : 1 HSD HARDANGER SUNNHORDLANDSKE
 SAMBAND : 9 FRA : HALHJEM TIL : SANDVIKVÅG
 STREKNING :

VEGTYPE :

År: 2001

Mnd	PERSONBIL		VAREB.LASTEBIL		BUSS	MOTOR	PERS	GJENST	TURER	PBE	
	U.TIL	M.TIL	U.TIL	M.TIL		SYKL					
JAN	28265	267	292	1467	3997	526	60	36686	179	1879	55848
FEB	27676	231	313	1387	3521	554	34	39944	21	1852	52664
MAR	33757	240	492	1687	4014	636	92	49338	160	2022	62644
APR	39133	399	398	1536	3662	635	464	64233	237	1874	66186
MAI	43203	576	370	1708	4047	772	1196	70927	1299	1979	73748
JUN	47494	829	430	1618	3844	974	1445	86308	1665	3032	78381
JUL	57241	1137	397	1591	3544	781	1652	113047	741	2025	86666
AUG	49888	974	399	1690	4052	862	1620	85628	3174	1999	81987
SEP	39796	571	222	1535	4105	892	756	62244	910	1947	70429
OKT	41456	493	182	1746	4481	784	256	64530	306	2058	73896
NOV	35859	334	237	1637	4175	791	100	53906	736	1883	66048
DES	38279	242	192	1346	3613	692	43	60985	179	1888	64068
2001	482047	6293	3924	18948	47055	8899	7718	787776	9607	24438	832565

TRAFIKKVERDIER

KJØRETØYGRUPPE

FYLKE : 12 Hordaland SELSKAP : 1 HSD HARDANGER SUNNHORDLANDSKE
 SAMBAND : 9 FRA : HALHJEM TIL : SANDVIKVÅG
 STREKNING :

År: 2001

	ÅDT	YDT	HDT
Personbiler uten tilhenger	1321	1264	1435
Personbiler med tilhenger	17	16	20
Varebiler	11	12	9
Lastebiler uten henger	52	66	24
Lastebiler med tilhenger	129	167	53
Buss	24	25	24
Motorsykkkel - moped	21	18	28
Person ekskl fører av kjøret	2158	1829	2815
Rest på land	26	17	45
Turer	67	69	62
Sum PBE	2281	2455	1934

BEGRENSET KJØRETØYGRUPPEINDEKS

FYLKE : 12 Hordaland SELSKAP : 1 HSD HARDANGER SUNNHORDLANDSKE
 SAMBAND : 9 FRA : HALHJEM TIL : SANDVIKVÅG
 STREKNING :

VEGTYPE :

BEREGNINGSÅR : 2001

BASISÅR : 2000

	PERSONBIL		VAREB.LASTEBIL		BUSS	Sum	PERS	GJENST	TURER	PBE	
	U.TIL	M.TIL	U.TIL	M.TIL		BILER					
JAN	4.5	40.5	17.7	0.8	23.4	10.5	6.6	11.3	45.5	25.4	11.0
FEB	-1.8	3.6	41.0	1.8	7.7	22.6	-0.1	35.5	-95.4	49.7	2.6
MAR	2.1	-6.6	82.9	-2.7	0.5	12.4	2.4	2.8	-85.7	40.8	1.8
APR	8.7	7.5	15.4	8.2	8.2	17.6	8.8	8.3	-87.0	41.6	8.8
MAI	30.5	33.3	17.5	-3.8	9.1	32.4	26.9	35.6	-41.7	58.8	21.0
JUN	15.2	22.3	-15.4	-2.5	5.7	24.4	13.8	15.8	-53.9	102.8	11.8
JUL	14.8	21.1	-18.5	1.5	6.6	18.5	13.8	9.3	-73.3	28.7	12.4
AUG	11.0	25.8	-16.4	-4.0	2.8	30.4	10.1	16.2	-38.2	24.9	8.8
SEP	12.9	36.6	-24.2	-13.6	10.6	45.5	12.0	20.2	448.2	-0.1	11.5
OKT	11.6	31.5	-30.3	5.1	7.8	26.9	11.1	17.5	319.2	-0.1	10.7
NOV	13.5	5.0	-18.6	-9.3	5.8	51.2	11.9	1.1	15.0	2.2	10.0
DES	14.1	-3.2	-13.1	-16.6	9.9	43.3	12.6	17.7	-66.5	7.9	11.0
2001	11.8	20.4	-0.3	-3.3	7.9	27.9	11.1	14.9	-48.6	28.5	10.2

VARIASJONSKURVER KJØRETØYGRUPPER

ÅRSVARIASJON

FYLKE : 12 Hordaland SELSKAP : 1 HSD HARDANGER SUNNHORDLANDSKE
 SAMBAND : 10 FRA : KROKEIDE TIL : AUSTEVOLLSELLA
 STREKNING :

VEGTYPE :

År: 2001

Mnd	PERSONBIL		VAREB.LASTEBIL		BUSS	MOTOR	PERS	GJENST	TURER	PBE
	U.TIL	M.TIL	U.TIL	M.TIL						
JAN	14069	49	22	590	236	2	25	14729	1698	17196
FEB	12921	42	30	543	261	4	31	14040	1542	16027
MAR	15724	63	20	673	269	16	38	18037	18	1853
APR	16344	110	34	630	235	5	122	21188	45	1638
MAI	18703	136	14	680	265	13	173	23040	25	2274
JUN	19615	172	8	691	316	36	187	25815	138	2263
JUL	19308	203	8	659	285	3	194	26839	8	2342
AUG	20053	156	24	670	318	12	140	24903	32	2326
SEP	18699	167	59	722	211	19	170	23372	31	2229
OKT	18051	123	24	776	222	6	79	19737	6	2325
NOV	17135	57	7	704	279	6	18	17393		2249
DES	17277	41	8	591	212		15	20427	1	2183
2001	207899	1319	258	7929	3109	122	1192	249520	304	24922

TRAFIKKVERDIER

KJØRETØYGRUPPE

FYLKE : 12 Hordaland SELSKAP : 1 HSD HARDANGER SUNNHORDLANDSKE
 SAMBAND : 10 FRA : KROKEIDE TIL : AUSTEVOLLSELLA
 STREKNING :

År: 2001

	ÅDT	YDT	HDT
Personbiler uten tilhenger	570	598	513
Personbiler med tilhenger	4	4	3
Varebiler	1	1	0
Lastebiler uten henger	22	30	6
Lastebiler med tilhenger	9	12	2
Buss	0	0	0
Motorsykkel - moped	3	3	4
Person ekskl fører av kjøret	684	603	845
Rest på land	1	1	1
Turer	68	72	61
Sum PBE	690	761	550

BEGRENSET KJØRETØYGRUPPEINDEKS

FYLKE : 12 Hordaland SELSKAP : 1 HSD HARDANGER SUNNHORDLANDSKE
 SAMBAND : 10 FRA : KROKEIDE TIL : AUSTEVOLLSELLA
 STREKNING :

VEGTYPE :

BEREGNINGSÅR : 2001

BASISÅR : 2000

	PERSONBIL		VAREB.LASTEBIL		BUSS	Sum	PERS	GJENST	TURER	PBE
	U.TIL	M.TIL	U.TIL	M.TIL						
JAN	4.7	-5.8	-74.1	10.5	9.3	-87.5	4.3	2.3	0.4	4.7
FEB	-7.6	-38.2	-63.4	-15.2	-2.6	33.3	-8.3	-5.7	-3.0	-8.6
MAR	-0.1	-31.5	-82.5	-6.7	14.5	60.0	-0.8	-6.1	157.1	8.7
APR	-0.6	-23.6	-5.6	-0.3	41.6	-50.0	-0.4	-3.6	275.0	2.4
MAI	1.2	1.5	-80.6	-3.3	-12.8	-55.2	0.5	-7.0	-92.6	35.4
JUN	9.3	-9.5	-91.3	-6.5	-7.6	-5.3	7.7	1.5	-66.3	37.6
JUL	0.7	44.0	-82.6	11.5	39.7		1.5	-0.9	-93.1	37.9
AUG	5.0	19.1	-38.5		46.5	20.0	5.3	0.2	-85.7	37.0
SEP	10.2	30.5	1.7	15.2	-17.9	90.0	10.1	10.3		35.3
OKT	10.7	21.8	-48.9	9.9	-3.5	-25.0	10.3	-0.7	-81.3	41.0
NOV	7.2	9.6	-82.1	-4.9	9.0	-50.0	6.4	3.8		36.6
DES	4.3	-40.6	-73.3	-9.4	-25.1		3.0	0.7		32.8
2001	3.9	1.3	-65.1	-0.3	4.4	-18.1	3.5	-0.5	-76.1	25.3

VARIASJONSKURVER KJØRETØYGRUPPER
ÅRSVARIASJON

FYLKE : 12 Hordaland SELSKAP : 1 HSD HARDANGER SUNNHORDLANDSKE
SAMBAND : 11 FRA : HATTVIK TIL : VENJANESET
STREKNING :

VEGTYPE :
År: 2001

Mnd	PERSONBIL		VAREB.LASTEBIL		BUSS	MOTOR	PERS	GJENST	TURER	PBE	
	U.TIL	M.TIL	U.TIL	M.TIL							
JAN	20777	127	6	834	464	332	11	23689	1644	27314	
FEB	18942	91	17	713	367	309	10	22477	1489	24442	
MAR	21872	147	15	872	502	335	22	26672	1640	28794	
APR	23151	175	24	813	430	307	138	30051	1566	29517	
MAI	25726	212	1	1016	473	375	334	34678	7	1616	33276
JUN	29154	257	5	1037	536	387	378	39695	215	1577	37269
JUL	29055	333	15	965	362	280	395	41929	39	1628	35894
AUG	28095	180	6	1066	548	384	307	37271	26	1653	36115
SEP	26655	213	9	983	478	337	243	33441	51	1572	33990
OKT	25620	281	1	1036	698	330	127	31216	56	1656	34382
NOV	24326	213		1131	614	332	25	28224	20	1594	32756
DES	23373	172	1	893	479	269	12	28355		1544	30040
2001	296746	2401	100	11359	5951	3977	2002	377698	414	19179	383789

TRAFIKKVERDIER
KJØRETØYGRUPPE

FYLKE : 12 Hordaland SELSKAP : 1 HSD HARDANGER SUNNHORDLANDSKE
SAMBAND : 11 FRA : HATTVIK TIL : VENJANESET
STREKNING :

År: 2001

	ÅDT	YDT	HDT
Personbiler uten tilhenger	813	868	703
Personbiler med tilhenger	7	6	7
Varebiler	0	0	0
Lastebiler uten henger	31	42	9
Lastebiler med tilhenger	16	23	4
Buss	11	13	7
Motorsykkel - moped	5	5	6
Person ekskl fører av kjøret	1036	1038	1032
Rest på land	1	1	2
Turer	53	56	46
Sum PBE	1051	1178	800

BEGRENSET KJØRETØYGRUPPEINDEKS

FYLKE : 12 Hordaland SELSKAP : 1 HSD HARDANGER SUNNHORDLANDSKE
SAMBAND : 11 FRA : HATTVIK TIL : VENJANESET
STREKNING :

VEGTYPE :
BEREGNINGSÅR : 2001
BASISÅR : 2000

	PERSONBIL		VAREB.LASTEBIL		BUSS	Sum	PERS	GJENST	TURER	PBE	
	U.TIL	M.TIL	U.TIL	M.TIL							
JAN	11.4	17.6	-33.3	10.3	14.3	2.5	11.3	7.9	1.5	11.1	
FEB	-1.5	-20.9	750.0	-21.6	-13.2	-4.6	-2.6	2.5	-3.2	-4.9	
MAR	3.7	-2.0	50.0	-8.3	4.8	-3.2	3.1	1.2	1.9	2.2	
APR	5.6	-24.9	1100.0	-1.0	9.4	3.4	5.2	4.9	4.4	4.5	
MAI	0.7	-17.5		-5.9	1.3	-0.3	0.3	-1.1	-90.5	-1.3	-0.3
JUN	13.1	-9.2	400.0	16.0	13.8	3.5	12.8	10.1	220.9	-0.1	12.4
JUL	10.4	0.6	1400.0	16.8	4.3	9.8	10.5	7.4	-0.6	10.3	
AUG	6.6	-7.2	-53.8	-3.4	21.8	11.6	6.4	1.6	-0.8	6.6	
SEP	14.4	3.4	-69.0	6.0	16.0	2.4	13.7	7.8	-83.3	-1.1	12.9
OKT	9.3	44.8	-50.0	10.2	40.7	-1.5	10.0	5.3	1020.0	0.5	12.1
NOV	8.0	3.9		32.1	31.2	-4.9	9.1	4.3	-0.1	11.2	
DES	2.3	22.9		9.0	26.4	-7.9	2.9	4.4		4.4	
2001	7.1	-0.6	42.0	4.4	14.6	0.8	7.0	4.7	-27.1	0.1	7.0

VARIASJONSKURVER KJØRETØYGRUPPER
ÅRSVARIASJON

FYLKE : 12 Hordaland SELSKAP : 1 HSD HARDANGER SUNNHORDLANDSKE
SAMBAND : 13 FRA : JONDAL TIL : TØRVIKBYGD
STREKNING :

VEGTYPE :
År: 2001

Mnd	PERSONBIL		VAREB.LASTEBIL		BUSS	MOTOR	PERS	GJENST	TURER	PBE	
	U.TIL	M.TIL	U.TIL	M.TIL							
JAN	4441	51	3	235	233	2	5059	3	956	6467	
FEB	3952	27		225	119	5	4750		864	5303	
MAR	4812	67		252	261	4	6164		942	7074	
APR	6059	93		283	145	1	34	5	912	7916	
MAI	7538	115	2	340	188	22	223	10982	73	948	9933
JUN	8942	186	2	378	155	28	308	14574	579	928	11523
JUL	11895	234		316	144	23	345	21321		956	14357
AUG	9020	160		342	195	13	193	13893	27	960	11553
SEP	6260	118		298	177	9	72	8923	50	920	8429
OKT	5643	104		376	204	6	34	7396		960	8127
NOV	4619	77		352	129	2	5	6104		928	6559
DES	4869	57		202	95	2	1	6033		900	6129
2001	78050	1289	7	3599	2045	106	1226	113660	737	11174	103370

TRAFIKKVERDIER
KJØRETØYGRUPPE

FYLKE : 12 Hordaland SELSKAP : 1 HSD HARDANGER SUNNHORDLANDSKE
SAMBAND : 13 FRA : JONDAL TIL : TØRVIKBYGD
STREKNING :

År: 2001

	ÅDT	YDT	HDT
Personbiler uten tilhenger	214	214	213
Personbiler med tilhenger	4	4	3
Varebiler	0	0	0
Lastebiler uten henger	10	14	3
Lastebiler med tilhenger	6	8	1
Buss	0	0	0
Motorsykkel - moped	3	3	5
Person ekskl fører av kjøret	311	296	342
Rest på land	2	1	3
Turer	31	32	28
Sum PBE	283	307	235

BEGRENSET KJØRETØYGRUPPEINDEKS

FYLKE : 12 Hordaland SELSKAP : 1 HSD HARDANGER SUNNHORDLANDSKE
SAMBAND : 13 FRA : JONDAL TIL : TØRVIKBYGD
STREKNING :

VEGTYPE :
BEREGNINGSÅR : 2001
BASISÅR : 2000

	PERSONBIL		VAREB.LASTEBIL		BUSS	Sum	PERS	GJENST	TURER	PBE		
	U.TIL	M.TIL	U.TIL	M.TIL								
JAN	5.3	75.9	2.6	67.6		7.5	7.1		-1.2	13.7		
FEB	-6.6	3.8	1.4	-29.2		-7.0	4.3		-3.6	-8.8		
MAR	-0.3	-1.5	-11.9	52.6		0.8	-1.0		-1.9	4.9		
APR	-1.4	-16.2	2.2	5.1		-1.4	-0.7		0.4	-1.1		
MAI	5.3	8.5	5.3	-2.1	22.2	5.2	10.3	30.4	-0.4	4.8		
JUN	-12.1	2.8	-50.0	21.5	-41.5	-47.2	-11.8	-33.1	179.7	-5.7	-12.6	
JUL	-11.6	-5.6		8.6	20.0	-56.6	-11.0		-9.5	-0.4	-9.6	
AUG	-16.2	-1.2		-5.3	-16.7	-61.8	-15.8		-21.2	-94.1	-0.2	-15.3
SEP	-6.3	-9.9		-7.5	13.5	-35.7	-6.0		-6.1	-35.1	-0.1	-5.0
OKT	-10.3	8.3		28.3	43.7	100.0	-7.2		-2.9	0.4	-0.6	
NOV	-9.5	42.6		26.6	-22.3	100.0	-7.6		4.1		-5.4	
DES	-1.5	35.7		2.0	-24.6		-1.6		-0.3		-2.6	
2001	-7.1	2.8	-50.0	6.1	1.4	-41.2	-6.3	-9.8	-8.8	-1.1	-4.9	

VARIASJONSKURVER KJØRETØYGRUPPER
ÅRSVARIASJON

FYLKE : 12 Hordaland SELSKAP : 1 HSD HARDANGER SUNNHORDLANDSKE
SAMBAND : 15 FRA : BRURAVIK TIL : BRIMNES
STREKNING :

VEGTYPE :
År: 2001

Mnd	PERSONBIL		VAREB.LASTEBIL		BUSS	MOTOR	PERS	GJENST	TURER	PBE
	U.TIL	M.TIL	U.TIL	M.TIL						
JAN	9531	138	45	566	1466	64	3	9854	1846	19274
FEB	9167	141	21	528	1024	56	5	11084	1672	16539
MAR	15287	215	41	580	1422	79	1	21075	637	25139
APR	21081	424	78	571	1347	121	36	33188	2154	31363
MAI	22722	701	268	763	1943	410	600	38448	63	38737
JUN	32599	1437	887	799	1940	1058	1546	79154	882	54126
JUL	61913	3094	1038	769	1757	1337	1938	152325	291	2587
AUG	47626	1751	957	787	2369	1166	1303	104666	468	2562
SEP	27037	781	288	753	2266	430	356	41777	153	1958
OKT	20140	600	100	716	2022	121	45	26720	38	1915
NOV	9813	224	37	540	1203	88	3	10847	1794	18509
DES	11411	146	32	445	938	61		14411	38	1719
2001	288327	9652	3792	7817	19697	4991	5836	543549	4724	23851

TRAFIKKVERDIER
KJØRETØYGRUPPE

FYLKE : 12 Hordaland SELSKAP : 1 HSD HARDANGER SUNNHORDLANDSKE
SAMBAND : 15 FRA : BRURAVIK TIL : BRIMNES
STREKNING :

År: 2001

	ÅDT	YDT	HDT
Personbiler uten tilhenger	790	739	892
Personbiler med tilhenger	26	25	29
Varebiler	10	10	10
Lastebiler uten henger	21	28	9
Lastebiler med tilhenger	54	69	24
Buss	14	13	14
Motorsykkel - moped	16	14	20
Person ekskl fører av kjøret	1489	1346	1775
Rest på land	13	4	31
Turer	65	68	60
Sum PBE	1268	1307	1192

BEGRENSET KJØRETØYGRUPPEINDEKS

FYLKE : 12 Hordaland SELSKAP : 1 HSD HARDANGER SUNNHORDLANDSKE
SAMBAND : 15 FRA : BRURAVIK TIL : BRIMNES
STREKNING :

VEGTYPE :
BEREGNINGSÅR : 2001
BASISÅR : 2000

	PERSONBIL		VAREB.LASTEBIL		BUSS	Sum	PERS	GJENST	TURER	PBE
	U.TIL	M.TIL	U.TIL	M.TIL						
JAN	36.2	34.0	87.5	12.3	31.8	-56.8	32.8	-16.9	7.6	28.5
FEB	17.8	20.5	600.0		-28.6	-62.7	9.2	-19.8	3.1	-5.4
MAR	36.0	51.4	46.4	-16.2	4.3	-54.6	29.2	33.8	5.8	18.1
APR	-2.6	-0.2	-7.1	-19.1	-37.2	-49.8	-6.4	-4.6	583.8	0.5
MAI	14.4	5.7	-7.3	-3.0	-35.6	-11.3	6.9	10.2	-82.1	5.6
JUN	-4.2	-2.6	-9.5	-23.2	-35.7	-18.2	-7.4	-9.1	78.9	-1.1
JUL	-6.5	-12.9	3.1	-18.6	-35.8	-20.0	-8.2	-10.9	-90.3	-1.0
AUG	-2.5	-13.1	-28.9	-20.7	-25.1	-12.7	-5.3	-11.0	-63.3	-1.2
SEP	2.3	-1.5	-25.0	-2.6	-20.9	-25.7	-0.9	-7.1	-91.7	4.2
OKT	-1.8	14.3	-7.4	-13.3	-34.7	-52.7	-6.4	-2.5		-1.7
NOV	-3.8	31.0	-11.9	-17.6	-46.6	-56.0	-12.0	-2.6		-1.4
DES	5.6	-5.2		-8.2	-29.0	-54.5	0.8	19.3		-1.3
2001	1.3	-4.8	-12.4	-12.5	-28.4	-24.9	-2.3	-6.7	-44.8	1.3

VARIASJONSKURVER KJØRETØYGRUPPER
ÅRSVARIASJON

FYLKE : 12 Hordaland SELSKAP : 1 HSD HARDANGER SUNNHORDLANDSKE
SAMBAND : 16 FRA : SKJERSHOLMANE TIL : VALEVÅG
STREKNING :

VEGTYPE :
År: 2001

Mnd	PERSONBIL		VAREB.LASTEBIL		BUSS	MOTOR	PERS	GJENST	TURER	PBE	
	U.TIL	M.TIL	U.TIL	M.TIL							
JAN	4895	59	9	379	165	10		5408		970	7083
FEB	4769	55	9	354	166	14		5315	20	696	6891
MAR	5925	89	3	402	194	16	17	7855	25	768	8435
APR	6503	96	2	370	209	4	46	8663	77	734	8964
MAI											
JUN											
JUL											
AUG											
SEP											
OKT											
NOV											
DES											
2001	22092	299	23	1505	734	44	63	27241	122	3168	31373

TRAFIKKVERDIER
KJØRETØYGRUPPE

FYLKE : 12 Hordaland SELSKAP : 1 HSD HARDANGER SUNNHORDLANDSKE
SAMBAND : 16 FRA : SKJERSHOLMANE TIL : VALEVÅG
STREKNING :

År: 2001

	ÅDT	YDT	HDT
Personbiler uten tilhenger	184	185	182
Personbiler med tilhenger	2	2	3
Varebiler	0	0	0
Lastebiler uten henger	13	17	3
Lastebiler med tilhenger	6	8	3
Buss	0	0	0
Motorsykkel - moped	1	0	1
Person ekskl fører av kjøret	227	187	303
Rest på land	1	1	1
Turer	26	26	27
Sum PBE	261	286	214

BEGRENSET KJØRETØYGRUPPEINDEKS

FYLKE : 12 Hordaland SELSKAP : 1 HSD HARDANGER SUNNHORDLANDSKE
SAMBAND : 16 FRA : SKJERSHOLMANE TIL : VALEVÅG
STREKNING :

VEGTYPE :
BEREGNINGSÅR : 2001
BASISÅR : 2000

	PERSONBIL		VAREB.LASTEBIL		BUSS	Sum	PERS	GJENST	TURER	PBE
	U.TIL	M.TIL	U.TIL	M.TIL						
JAN	-1.4	31.1	-85.0	-11.7	18.7	25.0	-2.3	10.2	29.9	-1.3
FEB	-4.6	-30.4	-79.5	-16.7	14.5	366.7	-5.8	7.3	-41.2	-3.6
MAR	-3.7	12.7	-93.8	-7.2	-2.5	77.8	-4.2	-1.3	-10.7	-0.8
APR	-0.5	-3.0	-94.6	-0.8	18.8	-81.8	-0.8	-10.0	208.0	-0.3
MAI										
JUN										
JUL										
AUG										
SEP										
OKT										
NOV										
DES										
2001	-2.5	-1.0	-87.8	-9.3	11.4	4.8	-3.2	-0.8	40.2	6.3

VARIASJONSKURVER KJØRETØYGRUPPER
ÅRSVARIASJON

FYLKE : 12 Hordaland SELSKAP : 1 HSD HARDANGER SUNNHORDLANDSKE
SAMBAND : 18 FRA : RANA Vik TIL : SUNDE
STREKNING :

VEGTYPE :
År: 2001

Mnd	PERSONBIL		VAREB.LASTEBIL		BUSS	MOTOR	PERS	GJENST	TURER	PBE	
	U.TIL	M.TIL	U.TIL	M.TIL							
JAN	10775	45	7	804	295	5	53	16222	73	2354	14824
FEB	11014	41	5	879	336	7	30	16963	186	2252	15487
MAR	12896	65	13	1020	408	36	34	21138	94	2385	18348
APR	13371	60	6	971	441	15	174	22571	321	2271	18735
MAI	14030	112		1045	510	24	316	23283	516	2489	20147
JUN	15021	160	4	984	515	21	282	26593	583	1815	21116
JUL	16158	151		976	374	16	409	29578	237	2104	21473
AUG	15972	127	9	1032	444	41	319	25337	379	2576	21842
SEP	14164	144	1	980	398	22	225	22428	247	2444	19615
OKT	15185	116		1104	542	19	133	22056	396	2575	21631
NOV	14581	116	13	1021	475	33	47	20556	212	2513	20512
DES	14271	47	2	798	382	15	32	22107	471	2330	18778
2001	167438	1184	60	11614	5120	254	2054	268832	3715	28108	232508

TRAFIKKVERDIER

KJØRETØYGRUPPE

FYLKE : 12 Hordaland SELSKAP : 1 HSD HARDANGER SUNNHORDLANDSKE
SAMBAND : 18 FRA : RANA Vik TIL : SUNDE
STREKNING :

År: 2001

	ÅDT	YDT	HDT
Personbiler uten tilhenger	459	506	365
Personbiler med tilhenger	3	3	3
Varebiler	0	0	0
Lastebiler uten henger	32	43	9
Lastebiler med tilhenger	14	19	4
Buss	1	1	1
Motorsykkel - moped	6	5	7
Person ekskl fører av kjøret	737	715	779
Rest på land	10	12	7
Turer	77	89	53
Sum PBE	637	745	423

BEGRENSET KJØRETØYGRUPPEINDEKS

FYLKE : 12 Hordaland SELSKAP : 1 HSD HARDANGER SUNNHORDLANDSKE
SAMBAND : 18 FRA : RANA Vik TIL : SUNDE
STREKNING :

VEGTYPE :
BEREGNINGSÅR : 2001
BASISÅR : 2000

	PERSONBIL		VAREB.LASTEBIL		BUSS	Sum	PERS	GJENST	TURER	PBE	
	U.TIL	M.TIL	U.TIL	M.TIL							
JAN	1.5	12.5	-16.9	-21.5	-16.7	-0.6	9.9	30.4	-4.2	-4.7	
FEB	0.9	-25.5	-11.8	-13.2	-46.2	-0.8	-0.9	169.6	-4.3	-3.6	
MAR	9.7	-19.8	225.0	-3.0	-7.1	260.0	8.2	16.5	-5.6	5.5	
APR	13.9	-17.8		19.1	7.8	13.9	17.8	45.9	1.3	13.5	
MAI	16.6	-5.1		7.6	40.1	26.3	16.4	16.5	136.7	3.8	17.2
JUN	19.8	-0.6	-76.5	-4.0	24.4	75.0	17.9	28.1	106.0	-15.8	15.8
JUL	18.4	-0.7		18.3	22.2	-23.8	18.2	25.6	301.7	-13.9	18.0
AUG	24.2	10.4	50.0	-1.0	20.7	86.4	22.3	19.4	250.9	3.4	19.6
SEP	20.0	26.3	-83.3	3.2	-3.4	69.2	18.2	16.7	-7.5	2.4	14.6
OKT	31.7	18.4		12.3	18.9	111.1	29.6	27.9	260.0	4.1	26.5
NOV	26.8	63.4	85.7	11.8	15.0	153.8	25.8	26.2	114.1	5.0	23.8
DES	20.6	-34.7	-33.3	1.3	28.2	15.4	19.3	17.6	106.6	2.7	17.7
2001	17.3	3.0	-2.1	2.5	10.3	53.0	16.0	18.8	105.1	-1.7	13.9

VARIASJONSKURVER KJØRETØYGRUPPER

ÅRSVARIASJON

FYLKE : 12 Hordaland SELSKAP : 1 HSD HARDANGER SUNNHORDLANDSKE
 SAMBAND : 19 FRA : HUSAVIK TIL : SANDVIKVÅG
 STREKNING :

VEGTYPE :

År: 2001

Mnd	PERSONBIL		VAREB.LASTEBIL		BUSS	MOTOR	PERS	GJENST	TURER	PBE	
	U.TIL	M.TIL	U.TIL	M.TIL							
JAN	2728	11	206	63	3	7	2382		530	3706	
FEB	2332	4	155	55	2	6	2219		480	3094	
MAR	2875	4	149	92	8	13	2487		519	3826	
APR	3043	8	171	72	6	25	3087	6	500	3964	
MAI	3229	6	207	83	12	67	3347		624	4333	
JUN	3359	30	252	80	18	69	4143	20	610	4678	
JUL	3661	30	185	85	7	61	4712		638	4759	
AUG	3404	23	212	111	11	50	3931		652	4710	
SEP	3151	14	217	81	5	58	2996		608	4270	
OKT	3342	11	246	90	17	25	2704		642	4636	
NOV	3037	12	213	74	2	3	2692		622	4090	
DES	3131	17	159	62		3	3010		582	3969	
2001	37292	170	13	2372	948	91	387	37710	26	7007	50035

TRAFIKKVERDIER

KJØRETØYGRUPPE

FYLKE : 12 Hordaland SELSKAP : 1 HSD HARDANGER SUNNHORDLANDSKE
 SAMBAND : 19 FRA : HUSAVIK TIL : SANDVIKVÅG
 STREKNING :

År: 2001

	ÅDT	YDT	HDT
Personbiler uten tilhenger	102	113	80
Personbiler med tilhenger	0	1	0
Varebiler	0	0	0
Lastebiler uten henger	6	9	1
Lastebiler med tilhenger	3	4	1
Buss	0	0	0
Motorsykkel - moped	1	1	1
Person ekskl fører av kjøret	103	97	117
Rest på land	0	0	0
Turer	19	21	16
Sum PBE	137	161	89

BEGRENSET KJØRETØYGRUPPEINDEKS

FYLKE : 12 Hordaland SELSKAP : 1 HSD HARDANGER SUNNHORDLANDSKE
 SAMBAND : 19 FRA : HUSAVIK TIL : SANDVIKVÅG
 STREKNING :

VEGTYPE :

BEREGNINGSÅR : 2001

BASISÅR : 2000

	PERSONBIL		VAREB.LASTEBIL		BUSS	Sum	PERS	GJENST	TURER	PBE
	U.TIL	M.TIL	U.TIL	M.TIL						
JAN	1.31000.0		17.0	-13.7	200.0	2.2	4.6		0.8	3.1
FEB	-7.6	-60.0	100.0	-22.9	-17.9	-50.0	-9.1	1.2	-3.2	-11.8
MAR	-7.5			-33.5	46.0	-11.1	-8.2	-14.9	-3.2	-7.6
APR	5.7	60.0		-13.6	20.0	200.0	4.8	-0.7	1.8	4.3
MAI	-8.8	100.0		-9.6	15.3	500.0	-8.1	6.8	18.6	-5.9
JUN	-6.0	275.0	-75.0	5.4	-2.4		-4.7	-6.1	19.1	-2.5
JUL	-4.9	100.0		-3.1	60.4	250.0	-3.5	-1.9	21.3	0.4
AUG	-10.9	187.5	-50.0	-10.9	42.3	266.7	-9.4	0.6	22.1	-5.1
SEP	-6.7	55.6		-4.8	5.2	400.0	-6.0	-2.1	18.8	-4.6
OKT	-2.7	120.0		16.0	34.3	750.0	-0.3	-12.1	20.7	4.7
NOV	-1.7	140.0		-3.6	42.3	-50.0	-0.9	5.0	20.5	1.2
DES	5.61600.0			-11.2	-27.1		4.1	14.3	18.1	0.5
2001	-4.0	129.7	-36.4	-6.5	14.4	89.6	-3.5	-1.0	13.0	-2.0

VARIASJONSKURVER KJØRETØYGRUPPER

ÅRSVARIASJON

FYLKE : 12 Hordaland SELSKAP : 1 HSD HARDANGER SUNNHORDLANDSKE
 SAMBAND : 20 FRA : FJELLBERG TIL : FJELLBERGØY
 STREKNING :

VEGTYPE :

År: 2001

Mnd	PERSONBIL		VAREB.LASTEBIL		BUSS	MOTOR	PERS	GJENST	TURER	PBE	
	U.TIL	M.TIL	U.TIL	M.TIL							
JAN	1133	37	2	133	8		1207		1433	1685	
FEB	1028	17	1	109	8	6	1467	5	1286	1471	
MAR	1346	42		130	11	5	1772		1423	1937	
APR	1801	58		118	23	1	4	2791	37	1367	2448
MAI	1760	85		152	16	4	11	2769	21	1423	2567
JUN	1811	45	1	161	16		10	2868		1417	2510
JUL	2538	78		163	10	4	22	4443	23	1451	3327
AUG	1960	77	2	157	23	1	8	2824	19	1458	2783
SEP	1667	65		108	18		3	2605		1367	2276
OKT	1528	51		147	10		17	2038		1435	2172
NOV	1348	44		127	16		5	1663		1386	1941
DES	1241	37		92	7			1794		1290	1663
2001	19161	636	6	1597	166	21	80	28241	105	16736	26780

TRAFIKKVERDIER

KJØRETØYGRUPPE

FYLKE : 12 Hordaland SELSKAP : 1 HSD HARDANGER SUNNHORDLANDSKE
 SAMBAND : 20 FRA : FJELLBERG TIL : FJELLBERGØY
 STREKNING :

År: 2001

	ÅDT	YDT	HDT
Personbiler uten tilhenger	52	52	54
Personbiler med tilhenger	2	2	2
Varebiler	0	0	
Lastebiler uten henger	4	6	1
Lastebiler med tilhenger	0	1	0
Buss	0	0	0
Motorsykkel - moped	0	0	0
Person ekskl fører av kjøret	77	69	93
Rest på land	0	0	1
Turer	46	49	40
Sum PBE	73	78	63

BEGRENSET KJØRETØYGRUPPEINDEKS

FYLKE : 12 Hordaland SELSKAP : 1 HSD HARDANGER SUNNHORDLANDSKE
 SAMBAND : 20 FRA : FJELLBERG TIL : FJELLBERGØY
 STREKNING :

VEGTYPE :

BEREGNINGSÅR : 2001

BASISÅR : 2000

	PERSONBIL		VAREB.LASTEBIL		BUSS	Sum	PERS	GJENST	TURER	PBE	
	U.TIL	M.TIL	U.TIL	M.TIL							
JAN	-7.1	85.0	-33.3	22.0	-52.9	-4.1	-0.2		3.6	-0.6	
FEB	-15.8	-29.2		-16.2	33.3	-15.4	-0.8		-3.7	-14.1	
MAR	-19.9	27.3		-5.1	-21.4	150.0	-17.8		-1.0	-14.6	
APR	-12.0	81.3		-7.8	53.3	-9.9	-10.3	54.2	1.6	-5.9	
MAI	-9.6	54.5		-1.3	23.1	100.0	-7.1	7.1	425.0	-1.5	-3.0
JUN	-13.2			11.0	-20.0		-11.4		-0.9	1.6	-8.9
JUL	-12.5	-14.3		9.4	-28.6	100.0	-11.6	-16.6	-11.5	1.3	-10.1
AUG	-21.2	60.4		4.7	35.3	-75.0	-17.9		-23.8	-0.3	-12.5
SEP	-13.4	8.3		-10.7	-10.0		-12.6		-15.9	-0.4	-11.4
OKT	-16.6	37.8		-8.1	-58.3		-15.4		-13.6	0.8	-14.6
NOV	-3.4	37.5		-6.6	23.1		-2.7		-2.3	1.8	-1.4
DES	-20.8	19.4		-27.6	133.3		-20.3		-10.6	-0.8	-19.1
2001	-14.1	25.2	-33.3	-3.0	-5.7	40.0	-12.4	-10.5	50.0	0.2	-9.8

VARIASJONSKURVER KJØRETØYGRUPPER
ÅRSVARIASJON

FYLKE : 12 Hordaland SELSKAP : 1 HSD HARDANGER SUNNHORDLANDSKE
SAMBAND : 21 FRA : KLOKKARVIK TIL : HJELLESTAD
STREKNING :

VEGTYPE :
År: 2001

Mnd	PERSONBIL	VAREB.LASTEBIL	BUSS	MOTOR	PERS	GJENST	TURER	PBE
	U.TIL M.TIL	U.TIL M.TIL		SYKL				
JAN	1012	25			1530		1816	1087
FEB	938	17			1480		1660	989
MAR	1076	26			1971		1846	1154
APR	1137	13		10	2209		1632	1176
MAI	1309	26		26	2865		1814	1387
JUN	1287	24	5	2	30	2856	1782	1392
JUL	1600	20			27	2566	1866	1660
AUG	1273	19		1	22	2461	1919	1334
SEP	1111	20			27	2144	1744	1171
OKT	1083	24		1	44	2164	1845	1159
NOV	1070	24			8	1860	1806	1142
DES	1036	14			4	1693	1697	1078
2001	13932	252	5	4	198	25799	21427	14729

TRAFIKKVERDIER
KJØRETØYGRUPPE

FYLKE : 12 Hordaland SELSKAP : 1 HSD HARDANGER SUNNHORDLANDSKE
SAMBAND : 21 FRA : KLOKKARVIK TIL : HJELLESTAD
STREKNING :

År: 2001

	ÅDT	YDT	HDT
Personbiler uten tilhenger	38	42	30
Personbiler med tilhenger			
Varebiler			
Lastebiler uten henger	1	1	0
Lastebiler med tilhenger	0	0	
Buss	0	0	
Motorsykkel - moped	1	1	0
Person ekskl fører av kjøret	71	75	63
Rest på land			
Turer	59	67	42
Sum PBE	40	45	31

BEGRENSET KJØRETØYGRUPPEINDEKS

FYLKE : 12 Hordaland SELSKAP : 1 HSD HARDANGER SUNNHORDLANDSKE
SAMBAND : 21 FRA : KLOKKARVIK TIL : HJELLESTAD
STREKNING :

VEGTYPE :
BEREGNINGSÅR : 2001
BASISÅR : 2000

	PERSONBIL	VAREB.LASTEBIL	BUSS	Sum	PERS	GJENST	TURER	PBE
	U.TIL M.TIL	U.TIL M.TIL		BILER				
JAN	-2.6	92.3		-1.4	-3.0		0.6	0.8
FEB	-4.9	-10.5		-5.0	-6.9		-3.7	-5.2
MAR	-4.7	-27.8		-5.4	11.7		-1.1	-6.7
APR	-6.9	-40.9		-7.5	-7.8		1.3	-8.6
MAI	4.9	-21.2		4.1	16.1		-2.2	2.7
JUN	-5.2	4.3	150.0	100.0	-4.8	11.6	-0.4	-3.4
JUL	7.6	-23.1		7.1	-11.5		2.1	6.1
AUG	9.1	-9.5		8.8	4.0		1.2	8.5
SEP	1.9	-31.0		1.1	-1.0		-0.8	-0.5
OKT	-0.4	-11.1		-0.5	14.8		1.2	-0.8
NOV	6.3	-4.0		6.0	2.9		0.2	5.5
DES	14.9	-30.0		13.9	2.4			12.1
2001	1.5	-14.3	150.0	100.0	1.2	2.7	-0.1	0.7

VARIASJONSKURVER KJØRETØYGRUPPER

ÅRSVARIASJON

FYLKE : 12 Hordaland SELSKAP : 2 BNR BERGEN NORDHORDLAND RUTELA
 SAMBAND : 2 FRA : DUESUND TIL : MASFJORDNES
 STREKNING :

VEGTYPE :

År: 2001

Mnd	PERSONBIL		VAREB.LASTEBIL		BUSS	MOTOR	PERS	GJENST	TURER	PBE
	U.TIL	M.TIL	U.TIL	M.TIL						
JAN	2681	14	1	124	4	2	2344	19	1158	3124
FEB	2372	10	7	96	4	4	2165	13	1074	2733
MAR	2589	23	6	78	5	3	2543	28	1167	2935
APR	2648	23	1	102	9	3	3039	30	1126	3081
MAI	2875	33	1	110	3		25	3332	19	1169
JUN	3029	40	6	114	8	7	44	3618	30	1134
JUL	2625	42	8	92	3	45	31	3440	39	1175
AUG	3162	38	9	110	1	21	28	3398	13	1181
SEP	2859	33	11	112	3	1	30	3362	20	1136
OKT	2969	27	8	131	9		1	3263	27	1192
NOV	2868	20	14	141	6	1	2	2681	29	1136
DES	2600	13	1	105	6			2523	18	1162
2001	33277	316	73	1315	61	87	169	35708	285	13810

TRAFIKKVERDIER

KJØRETØYGRUPPE

FYLKE : 12 Hordaland SELSKAP : 2 BNR BERGEN NORDHORDLAND RUTELA
 SAMBAND : 2 FRA : DUESUND TIL : MASFJORDNES
 STREKNING :

År: 2001

	ÅDT	YDT	HDT
Personbiler uten tilhenger	91	108	58
Personbiler med tilhenger	1	1	1
Varebiler	0	0	0
Lastebiler uten henger	4	5	1
Lastebiler med tilhenger	0	0	0
Buss	0	0	0
Motorsykkel - moped	0	0	1
Person ekskl fører av kjøret	98	111	72
Rest på land	1	1	0
Turer	38	39	35
Sum PBE	107	128	63

BEGRENSET KJØRETØYGRUPPEINDEKS

FYLKE : 12 Hordaland SELSKAP : 2 BNR BERGEN NORDHORDLAND RUTELA
 SAMBAND : 2 FRA : DUESUND TIL : MASFJORDNES
 STREKNING :

VEGTYPE :

BEREGNINGSÅR : 2001

BASISÅR : 2000

	PERSONBIL		VAREB.LASTEBIL		BUSS	Sum	PERS	GJENST	TURER	PBE
	U.TIL	M.TIL	U.TIL	M.TIL						
JAN	1.7	-6.7	-75.0	18.1	-42.9	2.0	-10.1	-5.0	1.0	2.6
FEB	-11.4	-23.1	-30.0	-39.6	100.0	-13.0	-17.2	62.5	-0.9	-15.4
MAR	-6.1	155.6	50.0	-30.4	-61.5	50.0	-6.7	-3.7	460.0	0.6
APR	-0.9		-50.0	-30.6	80.0	-2.3	5.3	200.0	0.9	-4.4
MAI	-4.8	-5.7	-66.7	15.8	-84.2	-4.8	-5.3	-13.6	-0.9	-5.7
JUN	4.7	42.9	-14.3	17.5	-11.1	-56.3	5.0	13.0	7.1	4.1
JUL	-4.4	20.0	300.0	16.5	50.0	-6.3	-3.3	-5.3	143.8	0.7
AUG	0.4	46.2		77.4	-66.7	-25.0	2.0	-1.5	-27.8	4.4
SEP	-3.2	6.5	175.0	55.6		-66.7	-1.6	8.1	122.2	1.4
OKT	-1.0	-15.6	33.3	48.9	80.0	0.4	4.1	125.0	1.2	2.9
NOV	0.8	33.3	366.7	42.4	500.0	-50.0	2.9	-14.1	45.0	0.5
DES	3.9	-88.3	-66.7	41.9	-33.3	0.9	2.7	28.6	6.7	-4.1
2001	-1.7	-15.3	28.1	10.6	-23.8	-17.9	-1.5	-1.8	56.6	1.2

VARIASJONSKURVER KJØRETØYGRUPPER
ÅRSVARIASJON

FYLKE : 12 Hordaland SELSKAP : 2 BNR BERGEN NORDHORDLAND RUTELA
SAMBAND : 4 FRA : FEDJE TIL : SÆVRØY
STREKNING :

VEGTYPE :
År:2001

Mnd	PERSONBIL		VAREB.LASTEBIL		BUSS	MOTOR	PERS	GJENST	TURER	PBE	
	U.TIL	M.TIL	U.TIL	M.TIL							
JAN	1774	14	130	34		1	3673		610	2376	
FEB	1700	11	5	172	33	4	3394		554	2435	
MAR	2053	19	3	156	33	2	4	3925	19	610	2754
APR	2578	42	1	128	32	1	8	4435	38	567	3253
MAI	2820	59	2	155	42	12	6	5905	49	593	3722
JUN	2959	35	13	146	30	12	19	7063	69	586	3713
JUL	3671	41	10	95	12	2	34	8002	48	610	4157
AUG	2948	28	11	147	30	6	13	5619	7	620	3658
SEP	2554	34	7	115	16	8	3	5301	73	569	3120
OKT	2479	33	3	141	31	4	4	4190	32	617	3175
NOV	2086	10	2	119	36	4	5	3601	6	592	2671
DES	2129	2	7	77	13			3634	12	564	2438
2001	29751	328	64	1581	342	55	97	58742	353	7092	37472

TRAFIKKVERDIER
KJØRETØYGRUPPE

FYLKE : 12 Hordaland SELSKAP : 2 BNR BERGEN NORDHORDLAND RUTELA
SAMBAND : 4 FRA : FEDJE TIL : SÆVRØY
STREKNING :

År:2001

	ÅDT	YDT	HDT
Personbiler uten tilhenger	82	86	73
Personbiler med tilhenger	1	1	1
Varebiler	0	0	0
Lastebiler uten henger	4	6	1
Lastebiler med tilhenger	1	1	0
Buss	0	0	0
Motorsykkel - moped	0	0	0
Person ekskl fører av kjøret	161	164	154
Rest på land	1	0	2
Turer	19	22	15
Sum PBE	103	114	80

BEGRENSET KJØRETØYGRUPPEINDEKS

FYLKE : 12 Hordaland SELSKAP : 2 BNR BERGEN NORDHORDLAND RUTELA
SAMBAND : 4 FRA : FEDJE TIL : SÆVRØY
STREKNING :

VEGTYPE :
BEREGNINGSÅR : 2001
BASISÅR : 2000

	PERSONBIL		VAREB.LASTEBIL		BUSS	Sum	PERS	GJENST	TURER	PBE	
	U.TIL	M.TIL	U.TIL	M.TIL							
JAN	15.6	133.3	18.2	112.5		17.0	15.4		1.3	21.0	
FEB	-2.2		-58.3	43.3	106.3	1.5	2.5		-4.8	9.5	
MAR	3.0	26.7	-72.7	-1.9	43.5	2.9	-1.4		-5.3	4.0	
APR	9.3	31.3	-87.5	6.7	433.3	-50.0	10.1	2.6	660.0	0.9	13.7
MAI	12.1	90.3		30.3	425.0		15.0	9.0	81.5	-1.2	21.8
JUN	11.8	-5.4	-18.8	20.7	36.4	-70.0	10.8	-3.6	-48.1	0.7	9.0
JUL	12.5	-6.8	100.0	-5.9		-88.9	11.3	1.5	-38.5	0.3	8.4
AUG	0.7	-17.6	450.0	2.8	-16.7	-25.0	0.6	-15.5	-96.8	-0.3	-0.4
SEP	9.5	-15.0	40.0	-12.2	-54.3	-42.9	6.9	1.8	116.7	-3.2	1.3
OKT	3.7	65.0	50.0	-4.7	-3.1		3.8	-5.7	300.0	1.0	3.9
NOV	1.5	-9.1		-11.2	-16.3	100.0	0.4	-4.8	20.0	-0.7	-1.7
DES	1.3	-83.3	600.0	-42.1	-43.5		-1.9	-9.4	1100.0	-1.4	-8.1
2001	6.8	11.9	-3.0	2.7	25.7	-52.0	6.6	-1.3	-30.7	-1.1	6.5

VARIASJONSKURVER KJØRETØYGRUPPER
ÅRSVARIASJON

FYLKE : 12 Hordaland SELSKAP : 2 BNR BERGEN NORDHORDLAND RUTELA
SAMBAND : 8 FRA : BREISTEIN TIL : VALESTRANDFOSS
STREKNING :

VEGTYPE :

År: 2001

Mnd	PERSONBIL		VAREB.LASTEBIL		BUSS	MOTOR	PERS	GJENST	TURER	PBE	
	U.TIL	M.TIL	U.TIL	M.TIL							
JAN	16020	15	1	749	383	615	2	25510	47	1652	22688
FEB	14666	30	3	725	329	555	6	22999	110	1504	20799
MAR	16693	26	3	814	443	612	24	25630	39	1662	23879
APR	15432	40	2	755	389	536	42	22747	161	1505	21908
MAI	16897	58	1	814	374	568	197	26702	232	1588	23656
JUN	17161	36	8	820	363	621	175	26915	176	1570	24036
JUL	15335	46	2	657	308	615	181	6048	118	1666	21446
AUG	17750	44	18	899	414	616	178	26475	107	1683	25131
SEP	16653	52	8	693	290	574	128	25642	239	1578	22642
OKT	18066	53	7	900	411	630	64	27145	170	1684	25507
NOV	17126	19	16	848	349	616	40	27198	115	1643	23952
DES	16198	26	1	654	274	532	26	23797	93	1524	21737
2001	197997	445	70	9328	4327	7090	1063	286808	1607	19259	277381

TRAFIKKVERDIER

KJØRETØYGRUPPE

FYLKE : 12 Hordaland SELSKAP : 2 BNR BERGEN NORDHORDLAND RUTELA
SAMBAND : 8 FRA : BREISTEIN TIL : VALESTRANDFOSS
STREKNING :

År: 2001

	ÅDT	YDT	HDT
Personbiler uten tilhenger	542	632	364
Personbiler med tilhenger	1	1	1
Varebiler	0	0	0
Lastebiler uten henger	26	36	5
Lastebiler med tilhenger	12	17	2
Buss	19	24	10
Motorsykkel - moped	3	3	2
Person ekskl fører av kjøret	786	901	556
Rest på land	4	6	0
Turer	53	59	40
Sum PBE	760	926	430

BEGRENSET KJØRETØYGRUPPEINDEKS

FYLKE : 12 Hordaland SELSKAP : 2 BNR BERGEN NORDHORDLAND RUTELA
SAMBAND : 8 FRA : BREISTEIN TIL : VALESTRANDFOSS
STREKNING :

VEGTYPE :

BEREGNINGSÅR : 2001

BASISÅR : 2000

	PERSONBIL		VAREB.LASTEBIL		BUSS	Sum	PERS	GJENST	TURER	PBE	
	U.TIL	M.TIL	U.TIL	M.TIL							
JAN	2.0		-83.3	3.3	26.8	3.9	2.6	7.3	-34.7	8.7	4.1
FEB	-7.3	20.0	-25.0	-0.3	-15.2	-8.6	-7.2	-10.9	-16.7	-0.4	-7.4
MAR	-5.4	85.7	-50.0	2.6	-5.7	-9.5	-5.2	-10.7	-77.8	1.8	-5.0
APR	-3.2	185.7	-50.0	5.6	2.1	-1.5	-2.5	-7.3	34.2	3.4	-1.4
MAI	-0.8	52.6	-91.7	1.9	-29.0	-13.5	-1.9	-4.2	55.7	7.2	-4.7
JUN	0.7		100.0	5.1	-17.5	4.5	0.6	2.2	64.5	2.5	-0.1
JUL	-1.0	43.8	-60.0	-1.6	-20.2	9.2	-1.0	-74.4	1211.1	4.3	-1.5
AUG	-0.1	-4.3	200.0	13.5	-14.8	-3.4		-6.7	25.9	2.8	-0.6
SEP	-1.9	-13.3	-42.9	-20.0	-33.2	-7.9	-3.7	-8.9	359.6	1.0	-7.3
OKT	2.8	-5.4	-22.2	8.0	-18.8	-22.6	1.4	-18.6	226.9	3.8	-2.0
NOV	1.3	-5.0	128.6	5.1	-17.1	-2.8	0.9	-0.9	55.4	4.4	-0.4
DES	-1.7	13.0		2.0	-26.5	-6.8	-2.2	-8.3	121.4	2.0	-3.9
2001	-1.2	17.4	-10.4	2.0	-15.4	-5.6	-1.5	-11.5	50.2	3.4	-2.6

VARIASJONSKURVER KJØRETØYGRUPPER
ÅRSVARIASJON

FYLKE : 12 Hordaland SELSKAP : 2 BNR BERGEN NORDHORDLAND RUTELA
SAMBAND : 9 FRA : LEIRVÅG TIL : SLØVÅGEN
STREKNING :

VEGTYPE :
År:2001

Mnd	PERSONBIL		VAREB.LASTEBIL		BUSS	MOTOR	PERS	GJENST	TURER	PBE	
	U.TIL	M.TIL	U.TIL	M.TIL							
JAN	7222	62	8	494	266	30	2	7401	2993	10348	
FEB	6765	37	26	423	327	40	2	6877	2736	9966	
MAR	8091	91	44	562	469	43	4	8342	3033	12611	
APR	10227	127	15	583	413	37	51	12735	2886	14585	
MAI	10788	137	48	662	437	66	87	13419	3006	15682	
JUN	12165	140	37	626	408	57	124	15789	51	2928	16768
JUL	13848	202	38	604	256	41	185	18306		3045	17748
AUG	11520	126	21	690	300	45	121	13911		3039	15669
SEP	11443	114	45	565	273	44	113	10114		2916	15066
OKT	10037	115	15	709	355	36	42	10272		3018	14443
NOV	8345	96	25	592	326	44	18	8043	1	2931	12240
DES	7961	65	29	428	242	31	8	8798		2934	10803
2001	118412	1312	351	6938	4072	514	757	134007	52	35465	165929

TRAFIKKVERDIER

KJØRETØYGRUPPE

FYLKE : 12 Hordaland SELSKAP : 2 BNR BERGEN NORDHORDLAND RUTELA
SAMBAND : 9 FRA : LEIRVÅG TIL : SLØVÅGEN
STREKNING :

År:2001

	ÅDT	YDT	HDT
Personbiler uten tilhenger	324	323	327
Personbiler med tilhenger	4	3	4
Varebiler	1	1	1
Lastebiler uten henger	19	25	6
Lastebiler med tilhenger	11	15	3
Buss	1	2	1
Motorsykkel - moped	2	2	3
Person ekskl fører av kjøret	367	326	449
Rest på land	0	0	0
Turer	97	99	93
Sum PBE	455	494	376

BEGRENSET KJØRETØYGRUPPEINDEKS

FYLKE : 12 Hordaland SELSKAP : 2 BNR BERGEN NORDHORDLAND RUTELA
SAMBAND : 9 FRA : LEIRVÅG TIL : SLØVÅGEN
STREKNING :

VEGTYPE :
BEREGNINGSÅR : 2001
BASISÅR : 2000

	PERSONBIL		VAREB.LASTEBIL		BUSS	Sum	PERS	GJENST	TURER	PBE	
	U.TIL	M.TIL	U.TIL	M.TIL							
JAN	12.0	31.9	-74.2	2.5	8.1	-58.3	10.3	11.7	2.4	8.0	
FEB	-0.4	-51.9	-52.7	-14.0	1.2	-45.2	-2.5	-8.6	-0.8	-4.7	
MAR	-2.3	-7.1	25.7	-8.5	29.9	-44.2	-1.7	-7.7	1.9	0.4	
APR	0.6	-31.7	-69.4	27.0	39.1	-30.2	1.7	2.4	-0.1	5.3	
MAI	13.7	-8.7	50.0	25.9	24.5	17.9	14.5	15.5	-0.7	15.9	
JUN	11.8	-11.4	-15.9	18.3	20.4	23.9	11.9	14.8	537.5	-0.2	12.8
JUL	7.9	46.4	52.0	42.8	0.8	-12.8	9.3	1.8	0.1	10.9	
AUG	1.5	-20.8	-65.6	17.5	-19.6	-15.1	0.9	-1.7	0.1	-0.4	
SEP	19.6	-2.6	60.7	0.2	-16.3	2.3	17.3	-7.1	-0.9	12.1	
OKT	32.0	53.3	-34.8	41.8	22.0	5.9	32.1	30.3	36.7	32.0	
NOV	6.9	81.1	-35.9	13.8	-0.6	10.0	7.3	3.1	-0.2	7.7	
DES	-0.3	51.2	-6.5	0.9	-27.3	-27.9	-1.2	7.6	0.2	-4.0	
2001	8.4	0.8	-22.5	13.4	6.5	-19.3	8.3	4.8	537.5	2.5	8.0

SOGN OG FJORDANE

Hella	- Dragsvik
Lavik	- Oppedal
Lote	- Anda
Kaupanger	- Gudvangen
Krakhella	- Rysjedalsvika
Dale	- Eikenes
Manheller	- Fodnes
Isane	- Stårheim
Måløy	- Oldeide
Askvoll	- Gjervik
Smørhamn	- Kjelkenes
Nåra	- Daløy

VARIASJONSKURVER KJØRETØYGRUPPER

ÅRSVARIASJON

FYLKE : 14 Sogn og Fjordane SELSKAP : 1 FSF FYLKESBÅTANE SOGN OG FJORD
 SAMBAND : 1 FRA : HELLA TIL : DRAGSVIK/VANGSNES
 STREKNING : VEGTYPE :

År:2001

Mnd	PERSONBIL		VAREB.LASTEBIL		BUSS	MOTOR	PERS	GJENST	TURER	PBE	
	U.TIL	M.TIL	U.TIL	M.TIL							
JAN	10738	91	2	848	602	444	3	11116	4281	18343	
FEB	10016	77		753	539	419	6	11696	3818	16877	
MAR	11956	110	2	871	633	473	16	12399	4289	19958	
APR	14234	158		815	565	462	99	17434	4086	21826	
MAI	20315	371	4	1056	713	740	549	31588	96	4267	31125
JUN	24207	1646	15	1273	655	1004	1165	46688	175	3708	40270
JUL	41716	1691	66	1810	666	1223	1867	84754	330	4097	60507
AUG	34418	919	82	1538	815	1019	1217	61977	71	4265	50022
SEP	20725	363	11	1011	738	754	477	30205	189	4164	31564
OKT	16611	354		1027	729	513	55	18164	16	4311	26451
NOV	12604	180		986	636	453		11736	10	4127	21094
DES	12152	125	1	713	495	403	1	13361		4078	18754
2001	229692	6085	183	12701	7786	7907	5455	351118	887	49491	356791

TRAFIKKVERDIER

KJØRETØYGRUPPE

FYLKE : 14 Sogn og Fjordane SELSKAP : 1 FSF FYLKESBÅTANE SOGN OG FJORD
 SAMBAND : 1 FRA : HELLA TIL : DRAGSVIK/VANGSNES
 STREKNING :

År:2001

	ÅDT	YDT	HDT
Personbiler uten tilhenger	629		
Personbiler med tilhenger	17		
Varebiler	1		
Lastebiler uten henger	35		
Lastebiler med tilhenger	21		
Buss	22		
Motorsykkkel - moped	15		
Person ekskl fører av kjøret	962		
Rest på land	2		
Turer	136		
Sum PBE	978		

BEGRENSET KJØRETØYGRUPPEINDEKS

FYLKE : 14 Sogn og Fjordane SELSKAP : 1 FSF FYLKESBÅTANE SOGN OG FJORD
 SAMBAND : 1 FRA : HELLA TIL : DRAGSVIK/VANGSNES
 STREKNING :

VEGTYPE :

BEREGNINGÅR : 2001

BASISÅR : 2000

	PERSONBIL		VAREB.LASTEBIL		BUSS	Sum	PERS	GJENST	TURER	PBE	
	U.TIL	M.TIL	U.TIL	M.TIL							
JAN	-6.5	-6.2	100.0	-7.5	5.4	-15.7	-6.4		0.8	-5.9	
FEB	-8.1	-3.8		-15.9	-6.6	-11.0	-8.6		-2.1	-9.2	
MAR	-17.0	-3.5	-50.0	-25.2	-9.7	-6.5	-16.9	-24.3	-0.6	-16.1	
APR	-18.4	-29.8		-11.2	-11.4	-14.6	-17.9	-24.3	1.4	-16.8	
MAI	-15.1	-31.2	300.0	-29.9	-31.2	-17.2	-16.9	-13.6	-24.4	0.1	-19.9
JUN	-26.7	70.0	-89.6	-13.5	-32.8	-26.7	-24.1	-24.9	-72.7	-9.4	-20.8
JUL	-13.4	-14.9	-34.0	-7.3	-18.3	-19.9	-13.6	-15.9	123.0	-4.4	-13.9
AUG	-13.7	-21.9	485.7	-9.7	-8.9	-29.3	-14.0	-19.6	14.5	-1.1	-14.9
SEP	-10.3	-23.3	450.0	-17.1	-21.2	-21.0	-11.6	-14.8	-31.3	0.4	-14.0
OKT	-19.0	-7.1		-18.2	-30.3	-24.7	-19.5	-26.0		1.1	-20.8
NOV	-17.4	-6.3		-12.4	-19.7	-28.0	-17.5	-28.7	-44.4	-0.4	-17.9
DES	-0.5	17.9	-80.0	-8.0	-0.6	2.3	-0.7	-2.5		0.0	-0.9
2001	-15.0	-4.0	-32.5	-14.8	-17.9	-20.4	-15.1	-18.4	-31.1	-1.2	-15.4

VARIASJONSKURVER KJØRETØYGRUPPER

ÅRSVARIASJON

FYLKE : 14 Sogn og Fjordane SELSKAP : 1 FSF FYLKESBÅTANE SOGN OG FJORD
 SAMBAND : 3 FRA : LAVIK TIL : OPPEDAL
 STREKNING :

VEGTYPE :

År:2001

Mnd	PERSONBIL		VAREB.LASTEBIL		BUSS	MOTOR	PERS	GJENST	TURER	PBE	
	U.TIL	M.TIL	U.TIL	M.TIL							
JAN	14447	134	108	655	2613	391	1	19224	25	2036	31551
FEB	14420	133	97	622	2270	404	2	22454	12	1831	29748
MAR	17847	245	98	741	2673	475	7	27177	29	2026	36168
APR	27469	432	143	718	2482	505	237	43340	1722	1922	45492
MAI	27453	499	128	820	2624	492	624	40530	214	2006	46626
JUN	32598	914	186	881	2638	635	1118	52390	408	1945	53899
JUL	47944	1401	156	1028	2428	684	1517	86663	226	2021	70263
AUG	36235	1041	190	966	2554	625	936	60179	28	2037	57716
SEP	26089	497	75	824	2329	557	478	36250	70	1947	44000
OKT	27175	424	67	800	2876	501	51	40352		2034	47298
NOV	19042	259	51	761	2746	454	20	26491	20	1589	37699
DES	19668	198	46	608	2364	436		29673	10	1916	35696
2001	310387	6177	1345	9424	30597	6159	4991	484723	2764	23310	536156

TRAFIKKVERDIER

KJØRETØYGRUPPE

FYLKE : 14 Sogn og Fjordane SELSKAP : 1 FSF FYLKESBÅTANE SOGN OG FJORD
 SAMBAND : 3 FRA : LAVIK TIL : OPPEDAL
 STREKNING :

År:2001

	ÅDT	YDT	HDT
Personbiler uten tilhenger	850		
Personbiler med tilhenger	17		
Varebiler	4		
Lastebiler uten henger	26		
Lastebiler med tilhenger	84		
Buss	17		
Motorsykkel - moped	14		
Person ekskl fører av kjøret	1328		
Rest på land	8		
Turer	64		
Sum PBE	1469		

BEGRENSET KJØRETØYGRUPPEINDEKS

FYLKE : 14 Sogn og Fjordane SELSKAP : 1 FSF FYLKESBÅTANE SOGN OG FJORD
 SAMBAND : 3 FRA : LAVIK TIL : OPPEDAL
 STREKNING :

VEGTYPE :

BEREGNINGSÅR : 2001

BASISÅR : 2000

	PERSONBIL		VAREB.LASTEBIL		BUSS	Sum	PERS	GJENST	TURER	PBE	
	U.TIL	M.TIL	U.TIL	M.TIL							
JAN	-2.9	1.5	3.8	-12.3	13.0	-0.5	-1.1		1.0	2.6	
FEB	-7.8	37.1	4.3	-20.7	-3.4	-1.5	-7.4		-3.5	-6.4	
MAR	-4.8	21.9	-27.4	-17.3	5.5	10.0	-3.8		-0.9	-1.1	
APR	-1.0	7.2	20.2	-2.0	10.4	8.1	0.1	-1.4	28.4	-0.6	2.5
MAI	21.5	27.0	18.5	-9.1	4.6	-1.6	18.5	20.7	-36.9	15.4	13.3
JUN	5.3	17.3	-39.8	10.4	5.0	-8.4	5.0	1.1	78.2	0.9	5.0
JUL	4.1	-1.9	-44.3	50.1	1.4	1.0	4.1	3.7	-83.7	0.8	4.3
AUG	2.8	20.2	-25.2	29.8	-1.7	3.6	3.2	5.7	-84.9	1.7	3.5
SEP	8.5	17.5	-41.9	5.8	-7.9	9.6	6.9	8.6		-0.4	3.6
OKT	6.1	-1.6	-40.7	-4.1	4.2		5.3	5.8		1.3	4.4
NOV	-0.3	-1.1	-53.6	-7.8	-2.3	8.6	-0.9	2.9		-19.0	-1.3
DES	3.6	7.0	-49.5	-10.5	-1.9	4.3	2.4	10.3		0.2	0.9
2001	3.6	10.3	-27.1	0.2	2.1	2.3	3.3	4.3	-25.4	-0.4	3.0

VARIASJONSKURVER KJØRETØYGRUPPER
ÅRSVARIASJON

FYLKE : 14 Sogn og Fjordane SELSKAP : 1 FSF FYLKESBÅTANE SOGN OG FJORD
SAMBAND : 5 FRA : LOTE TIL : ANDA
STREKNING :

VEGTYPE :
År:2001

Mnd	PERSONBIL		VAREB.LASTEBIL		BUSS	MOTOR SYKLE	PERS	GJENST	TURER	PBE	
	U.TIL	M.TIL	U.TIL	M.TIL							
JAN	16979	101	988	1468	468		17431	18	1723	29458	
FEB	16103	89	927	1297	441		16962	10	1560	27400	
MAR	19386	129	21	1085	1354	495	7	20962	4	1733	31799
APR	21358	238	17	957	1202	438	79	25201		1632	32722
MAI	23807	393		1116	1244	515	299	29742	60	1890	36614
JUN	25098	524		1073	1270	549	585	31879	5	1813	19399
JUL	32605	136		1028	1089	517	839	51173	306	1914	43610
AUG	29702	659	3	1160	1156	520	439	37196		1928	43022
SEP	22582	354		1012	1208	519	155	24861	7	1850	34796
OKT	23147	308		1133	1430	502	20	24519	65	1928	36628
NOV	19571	260		1097	1757	474	7	18656		1864	34323
DES	18273	166		952	1319	406	30	19871		1815	29846
2001	249611	3357	41	12516	15794	5844	2460	320278	475	20114	421353

TRAFIKKVERDIER

KJØRETØYGRUPPE

FYLKE : 14 Sogn og Fjordane SELSKAP : 1 FSF FYLKESBÅTANE SOGN OG FJORD
SAMBAND : 5 FRA : LOTE TIL : ANDA
STREKNING :

År:2001

	ÅDT	YDT	HDT
Personbiler uten tilhenger	684		
Personbiler med tilhenger	9		
Varebiler	0		
Lastebiler uten henger	34		
Lastebiler med tilhenger	43		
Buss	16		
Motorsykkle - moped	7		
Person ekskl fører av kjøret	877		
Rest på land	1		
Turer	55		
Sum PBE	1095		

BEGRENSET KJØRETØYGRUPPEINDEKS

FYLKE : 14 Sogn og Fjordane SELSKAP : 1 FSF FYLKESBÅTANE SOGN OG FJORD
SAMBAND : 5 FRA : LOTE TIL : ANDA
STREKNING :

VEGTYPE :
BEREGNINGSÅR : 2001
BASISÅR : 2000

	PERSONBIL		VAREB.LASTEBIL		BUSS	Sum BILER	PERS	GJENST	TURER	PBE
	U.TIL	M.TIL	U.TIL	M.TIL						
JAN	11.2	31.2	-10.5	-3.4	0.9	8.5	8.1	63.6	0.5	4.2
FEB	-1.5	6.0	-13.7	-17.3	-2.6	-3.5	-2.4	-28.6	-3.7	-7.1
MAR	2.4	25.2	-18.2	-18.6	-2.9	-0.3	4.0	-82.6	-0.3	-5.3
APR	1.8	15.0	-10.6	6.6	1.4	1.7	0.0			1.7
MAI	34.6	63.8	5.8	19.8	22.9	32.5	47.6	150.0	37.6	28.8
JUN	-75.4	5.0	-18.0	3.1	-3.7	-66.6	1.5	-97.8	9.5	-49.8
JUL	3.6	-85.4	-8.7	-3.8	5.3	0.6	2.4	537.5	11.4	-3.7
AUG	8.1	26.2	-2.1	-7.3	-7.6	7.1	-0.5		11.2	4.7
SEP	4.2	26.0	-2.0	-3.2	5.3	3.9	9.7	-81.1	10.7	2.9
OKT	1.7	36.9	-5.3	3.8	3.7	1.9	-3.8	400.0	12.0	2.2
NOV	3.5	75.7	-10.7	29.6	4.2	4.8	-0.3		-80.4	8.5
DES	2.0	8.5	3.9	6.7	-1.0	2.4	0.5		11.4	3.2
2001	-1.8	-3.3	-8.0	0.3	1.7	-1.9	4.6	18.5	1.2	-1.9

VARIASJONSKURVER KJØRETØYGRUPPER

ÅRSVARIASJON

FYLKE : 14 Sogn og Fjordane SELSKAP : 1 FSF FYLKESBÅTANE SOGN OG FJORD
 SAMBAND : 7 FRA : KRAKHELLA TIL : RYSJEDALSVIKA/RUTLED
 STREKNING :

VEGTYPE :

År: 2001

Mnd	PERSONBIL		VAREB.LASTEBIL		BUSS	MOTOR	PERS	GJENST	TURER	PBE	
	U.TIL	M.TIL	U.TIL	M.TIL							
JAN	1296	15	26	77	27	1	1122		1051	1733	
FEB	1286	12	24	78	23	4	1211		984	1711	
MAR	1567	42	19	84	30	10	1628		1122	2154	
APR	2117	52	13	122	44	8	2725	3	1075	2904	
MAI	2179	63	32	138	52	9	2851		1121	3110	
JUN	2881	85	17	148	46	4	3807	17	2140	3843	
JUL	4283	146	31	144	55	13	7093		1213	5511	
AUG	2958	99	2	166	36	11	64	4101	17	1175	3979
SEP	2378	61	8	102	40	4	17	2760		1095	3091
OKT	2367	55	6	158	29	6	4	2372		1142	3181
NOV	1650	34	20	142	26	5		1487		1068	2348
DES	1609	18	5	97	18	1		1592		1018	2053
2001	26571	682	203	1456	426	75	342	32749	37	14204	35618

TRAFIKKVERDIER

KJØRETØYGRUPPE

FYLKE : 14 Sogn og Fjordane SELSKAP : 1 FSF FYLKESBÅTANE SOGN OG FJORD
 SAMBAND : 7 FRA : KRAKHELLA TIL : RYSJEDALSVIKA/RUTLED
 STREKNING :

År: 2001

	ÅDT	YDT	HDT
Personbiler uten tilhenger	73		
Personbiler med tilhenger	2		
Varebiler	1		
Lastebiler uten henger	4		
Lastebiler med tilhenger	1		
Buss	0		
Motorsykkel - moped	1		
Person ekskl fører av kjøret	90		
Rest på land	0		
Turer	39		
Sum PBE	98		

BEGRENSET KJØRETØYGRUPPEINDEKS

FYLKE : 14 Sogn og Fjordane SELSKAP : 1 FSF FYLKESBÅTANE SOGN OG FJORD
 SAMBAND : 7 FRA : KRAKHELLA TIL : RYSJEDALSVIKA/RUTLED
 STREKNING :

VEGTYPE :

BEREGNINGSÅR : 2001

BASISÅR : 2000

	PERSONBIL		VAREB.LASTEBIL		BUSS	Sum	PERS	GJENST	TURER	PBE
	U.TIL	M.TIL	U.TIL	M.TIL						
JAN	3.3	87.5	-38.1	4.1	50.0	1.6	1.1		-0.2	0.9
FEB	-6.7	-14.3	-11.1	-25.0	-8.0	-84.6	-9.4	-15.6	-6.0	-14.0
MAR	2.9	68.0	-59.6	-40.0	15.4	-70.6	-2.4	-2.7	-1.8	-7.6
APR	-7.1	-1.9	-60.6	31.2	69.2	-74.2	-6.3	-4.3	-1.7	-3.3
MAI	-2.8	8.6	-3.0	-12.1	20.9	-25.0	-2.8	9.2	0.2	-2.3
JUN	11.9	34.9	-60.5	18.4	9.5	-42.9	11.5	1.0	94.4	12.4
JUL	-0.3	47.5	106.7	29.7	83.3	85.7	2.5	1.1	-1.7	7.6
AUG	-8.0	94.1	-95.3	2.5	24.1	-35.3	-7.0	-8.4	-0.8	-3.2
SEP	10.2	-7.6	-83.0	-25.0	-4.8		5.7	17.1	0.4	1.8
OKT	11.5	37.5	-85.7	8.2	-50.0	100.0	8.7	3.4	1.3	5.2
NOV	-8.8	6.3	-44.4	-11.8	-16.1	-44.4	-9.7	-11.1	-2.3	-10.2
DES	-6.7	38.5	-83.3	7.8	-10.0	-50.0	-7.0	1.1	-3.5	-5.4
2001	0.0	30.7	-53.7	-2.9	9.2	-50.7	-0.6	-0.3	6.5	-0.3

VARIASJONSKURVER KJØRETØYGRUPPER

ÅRSVARIASJON

FYLKE : 14 Sogn og Fjordane SELSKAP : 1 FSF FYLKESBÅTANE SOGN OG FJORD
 SAMBAND : 8 FRA : DALE TIL : EIKENES
 STREKNING :

VEGTYPE :

År:2001

Mnd	PERSONBIL		VAREB.LASTEBIL		BUSS	MOTOR	PERS	GJENST	TURER	PBE	
	U.TIL	M.TIL	U.TIL	M.TIL							
JAN	952	16	20	111	67		2800	1	522	1688	
FEB	848	3	20	99	57	2	2428	14	472	1459	
MAR	1007	9	19	109	58	1	3047	5	522	1674	
APR	1065	16	24	86	55	9	2888	20	486	1670	
MAI	1213	33	15	119	56	6	3428	28	516	1988	
JUN	1354	44	29	100	69	2	2638	21	514	2168	
JUL	1551	38	16	119	39	13	2899	19	530	2233	
AUG	1449	41	22	147	36	2	40	3262	30	545	2223
SEP	1145	31	16	141	36	12	3619	1	508	1857	
OKT	1091	28	11	112	39	4	3303	1	528	1717	
NOV	911	15	5	136	71	1	3078	5	502	1728	
DES	946	12	8	103	43		2845	1	488	1514	
2001	13532	286	205	1382	626	12	135	36235	146	6133	21919

TRAFIKKVERDIER

KJØRETØYGRUPPE

FYLKE : 14 Sogn og Fjordane SELSKAP : 1 FSF FYLKESBÅTANE SOGN OG FJORD
 SAMBAND : 8 FRA : DALE TIL : EIKENES
 STREKNING :

År:2001

	ÅDT	YDT	HDT
Personbiler uten tilhenger	37		
Personbiler med tilhenger	1		
Varebiler	1		
Lastebiler uten henger	4		
Lastebiler med tilhenger	2		
Buss	0		
Motorsykel - moped	0		
Person ekskl fører av kjøret	99		
Rest på land	0		
Turer	17		
Sum PBE	60		

BEGRENSET KJØRETØYGRUPPEINDEKS

FYLKE : 14 Sogn og Fjordane SELSKAP : 1 FSF FYLKESBÅTANE SOGN OG FJORD
 SAMBAND : 8 FRA : DALE TIL : EIKENES
 STREKNING :

VEGTYPE :

BEREGNINGSÅR : 2001

BASISÅR : 2000

	PERSONBIL		VAREB.LASTEBIL		BUSS	Sum	PERS	GJENST	TURER	PBE	
	U.TIL	M.TIL	U.TIL	M.TIL							
JAN	11.2	220.0	185.7	-3.5	21.8	12.2	7.7		1.6	12.4	
FEB	-7.7	50.0	1900.0	-13.2	-10.9	-6.6	-13.3		-4.1	-8.1	
MAR	-0.7	-35.7	216.7	-14.8	1.8	-1.3	1.3		-1.1	-3.3	
APR	-1.2	-36.0	2300.0	-21.1	19.6	-1.0	1.0		1.7	-2.4	
MAI	4.7	200.0		-11.2	-13.8	5.4	9.9	16.7	-1.9	3.6	
JUN	8.0	340.0	93.3	-21.9	21.1	-50.0	8.9	-8.6	-8.7	0.8	9.3
JUL	-9.2	-22.4	300.0	-15.0	-7.1		-9.3	-8.6	-79.1	-0.7	-10.3
AUG	5.5	2.5	-37.1	9.7	-14.3		4.4	-5.9		1.7	3.8
SEP	8.7	40.9	-46.7	-14.0	-29.4		3.5	-4.2	-97.6	-1.9	-2.7
OKT	-3.8	100.0	-35.3	-5.1	-33.9		-4.6	13.7	-88.9	1.1	-7.0
NOV	-11.7	-21.1	-72.2	7.1	12.7		-9.5	1.0		-1.6	-4.2
DES	1.8	20.0	-68.0	-11.2	-2.3		-1.2	12.9	-90.0	5.2	-2.7
2001	0.2	29.4	19.5	-9.5	-2.9	-50.0	-0.2	0.2	-64.1	0.0	-1.2

VARIASJONSKURVER KJØRETØYGRUPPER

ÅRSVARIASJON

FYLKE : 14 Sogn og Fjordane SELSKAP : 1 FSF FYLKESBÅTANE SOGN OG FJORD
 SAMBAND : 9 FRA : MANHELLER TIL : FODNES
 STREKNING :

VEGTYPE :

År:2001

Mnd	PERSONBIL		VAREB.LASTEBIL		BUSS	MOTOR	PERS	GJENST	TURER	PBE	
	U.TIL	M.TIL	U.TIL	M.TIL							
JAN	21527	166	18	1287	2279	828	7	28500	33	2431	40611
FEB	20578	172	24	1071	2118	840	4	30946	32	2203	38281
MAR	24478	224	16	1268	2330	886	46	32117	65	2423	44164
APR	29751	395	30	1116	2144	858	185	42695	171	2324	48466
MAI	31740	651	68	1394	2459	915	677	47446	275	2454	53898
JUN	37932	1487	100	1581	2352	1868	1651	65195	2489	2300	66468
JUL	59658	2850	138	1430	2168	1236	2450	111652	5062	2466	88420
AUG	47638	1557	152	1534	2408	1182	1374	85415	1736	2467	73831
SEP	30091	678	53	1304	2383	905	519	44146	68	2366	51625
OKT	28637	645	70	1481	2539	823	60	40116	92	2450	51072
NOV	24244	406	29	1402	2338	749	16	30999	46	2338	44383
DES	23671	279	27	1003	1816	694	1	31438	28	2340	39400
2001	379945	9510	725	15871	27334	11784	6990	590665	10097	28562	640619

TRAFIKKVERDIER

KJØRETØYGRUPPE

FYLKE : 14 Sogn og Fjordane SELSKAP : 1 FSF FYLKESBÅTANE SOGN OG FJORD
 SAMBAND : 9 FRA : MANHELLER TIL : FODNES
 STREKNING :

År:2001

	ÅDT	YDT	HDT
Personbiler uten tilhenger	1041		
Personbiler med tilhenger	26		
Varebiler	2		
Lastebiler uten henger	43		
Lastebiler med tilhenger	75		
Buss	32		
Motorsykkel - moped	19		
Person ekskl fører av kjøret	1618		
Rest på land	28		
Turer	78		
Sum PBE	1755		

BEGRENSET KJØRETØYGRUPPEINDEKS

FYLKE : 14 Sogn og Fjordane SELSKAP : 1 FSF FYLKESBÅTANE SOGN OG FJORD
 SAMBAND : 9 FRA : MANHELLER TIL : FODNES
 STREKNING :

VEGTYPE :

BEREGNINGSÅR : 2001

BASISÅR : 2000

	PERSONBIL		VAREB.LASTEBIL		BUSS	Sum	PERS	GJENST	TURER	PBE	
	U.TIL	M.TIL	U.TIL	M.TIL							
JAN	32.1	76.6	-57.1	21.6	19.7	21.8	30.1	29.4	32.0	-0.6	26.8
FEB	20.9	91.1	-27.3	1.6	8.6	18.8	19.0	18.4	14.3	-3.7	15.8
MAR	26.9	17.9	-75.0	2.0	7.4	16.9	23.1	20.9	22.6	-0.5	17.7
APR	26.6	27.8	-11.8	14.3	23.7	18.5	25.7	22.0	1121.4	-0.2	24.4
MAI	29.7	66.5	17.2	6.9	12.2	10.0	27.3	38.3	266.7	11.2	22.8
JUN	17.9	73.3	-24.2	18.0	18.3	86.1	20.8	20.3	2898.8	-0.8	25.7
JUL	23.4	30.3	74.7	12.9	23.6	15.5	23.4	20.3	241.6	3.0	23.1
AUG	23.2	37.2	68.9	12.1	19.3	12.5	22.9	23.3	933.3	0.5	21.9
SEP	15.1	42.1	3.9	-2.8	18.6	7.2	14.7	16.2	142.9	0.6	14.5
OKT	16.7	46.6	14.8	8.4	18.0	1.1	16.4	13.9	33.3	1.1	16.0
NOV	16.0	117.1	3.6	6.9	6.7	4.2	15.1	15.2	17.9	-1.3	13.0
DES	-2.3	45.3		-16.3	-4.7	-15.5	-3.1	-7.8	-39.1	-0.7	-4.5
2001	20.4	45.2	3.7	7.0	14.1	17.6	19.8	19.5	378.5	0.7	18.6

VARIASJONSKURVER KJØRETØYGRUPPER

ÅRSVARIASJON

FYLKE : 14 Sogn og Fjordane SELSKAP : 1 FSF FYLKESBÅTANE SOGN OG FJORD
 SAMBAND : 10 FRA : ISANE TIL : STÅRHEIM
 STREKNING :

VEGTYPE :

År:2001

Mnd	PERSONBIL		VAREB.LASTEBIL		BUSS	MOTOR	PERS	GJENST	TURER	PBE	
	U.TIL	M.TIL	U.TIL	M.TIL							
JAN	5421	32		399	469	19	4	4494	1196	9135	
FEB	4992	36		359	469	13		4186	1080	8574	
MAR	5830	47	1	538	555	32	5	4935	1173	10489	
APR	6784	61		391	394	15	30	6642	8	1144	10170
MAI	7455	127		421	422	22	126	7010	9	1173	11297
JUN	8325	160		477		30	168	8461	20	1150	10356
JUL	10589	208		443	292	27	229	13398	31	1196	14110
AUG	8303	109		502	463	34	130	9124	16	1138	12587
SEP	7223	117		474	412	25	71	6563	11	1150	11156
OKT	6710	118		480	471	24	16	5779		1200	10955
NOV	5628	36		500	564	22		4336		1160	10144
DES	5907	33		329	415	17	2	5507		1024	9136
2001	83167	1084	1	5313	4926	280	781	80435	95	13784	128109

TRAFIKKVERDIER

KJØRETØYGRUPPE

FYLKE : 14 Sogn og Fjordane SELSKAP : 1 FSF FYLKESBÅTANE SOGN OG FJORD
 SAMBAND : 10 FRA : ISANE TIL : STÅRHEIM
 STREKNING :

År:2001

	ÅDT	YDT	HDT
Personbiler uten tilhenger	228		
Personbiler med tilhenger	3		
Varebiler	0		
Lastebiler uten henger	15		
Lastebiler med tilhenger	13		
Buss	1		
Motorsykkel - moped	2		
Person ekskl fører av kjøret	220		
Rest på land	0		
Turer	38		
Sum PBE	351		

BEGRENSET KJØRETØYGRUPPEINDEKS

FYLKE : 14 Sogn og Fjordane SELSKAP : 1 FSF FYLKESBÅTANE SOGN OG FJORD
 SAMBAND : 10 FRA : ISANE TIL : STÅRHEIM
 STREKNING :

VEGTYPE :

BEREGNINGSÅR : 2001

BASISÅR : 2000

	PERSONBIL		VAREB.LASTEBIL		BUSS	Sum	PERS	GJENST	TURER	PBE
	U.TIL	M.TIL	U.TIL	M.TIL						
JAN	14.7	45.5	13.7	44.8	35.7	16.5	17.2		0.8	21.4
FEB	-0.6	71.4	-5.0	37.5	-23.5	1.6	-1.4		-3.2	7.3
MAR	6.2	56.7	24.8	31.2	10.3	9.4	3.1		-2.3	15.2
APR	4.0	-9.0	-0.3	-2.7	25.0	3.3	-2.8		5.2	1.9
MAI	-3.9	58.8	-29.2	-16.4	-38.9	-5.9	-10.1	-10.0	-1.8	-9.3
JUN	0.0	41.6	-15.1		-11.8	-5.6	-5.3	33.3	-0.2	-20.0
JUL	0.8	4.0	-3.1	-36.5	-3.6	-0.8	-4.1	34.8	0.5	-5.3
AUG	-4.9	-4.4	-7.4	-16.1	25.9	-5.6	-6.6		-5.2	-7.2
SEP	-1.5	7.3	-3.5	-12.7	-26.5	-2.2	-8.4	120.0	-0.3	-4.1
OKT	-6.7	34.1	-6.4	-25.0	26.3	-7.5	-16.3		2.2	-10.3
NOV	-5.9	-47.8	10.1	11.2	4.8	-4.0	-8.8		0.3	-0.2
DES	-7.4	-10.8	-0.3	-13.5	-22.7	-7.5	-7.4		-8.7	-8.3
2001	-1.0	14.1	-3.3	-3.4	-4.4	-1.6	-5.3	34.0	-1.1	-3.3

VARIASJONSKURVER KJØRETØYGRUPPER

ÅRSVARIASJON

FYLKE : 14 Sogn og Fjordane SELSKAP : 1 FSF FYLKESBÅTANE SOGN OG FJORD
 SAMBAND : 11 FRA : MÅLØY TIL : OLDEIDE
 STREKNING :

VEGTYPE :

År:2001

Mnd	PERSONBIL		VAREB.LASTEBIL		BUSS	MOTOR	PERS	GJENST	TURER	PBE	
	U.TIL	M.TIL	U.TIL	M.TIL							
JAN	2552	26	5	282	210	6	1	3622	31	1146	4555
FEB	2285	23		188	160	9		3481	30	1055	3754
MAR	2749	33	2	281	124	13	2	3930	12	1190	4365
APR	3268	76	3	289	127	5	8	4747	63	1115	5021
MAI	3212	56	5	347	138	13	46	5268		1204	5168
JUN	3637	43	15	404	161	3	41	6093	75	1143	5810
JUL	4827	86	1	321	112	2	66	9012	12	1160	6617
AUG	3832	92	2	366	141	13	60	6091	12	1229	5965
SEP	3541	70		482	130	10	25	4898		1167	5887
OKT	3216	57		602	210	10	4	4290		1212	6283
NOV	2674	53		315	226	9		4016		1134	4944
DES	3007	33		202	125	7		4536	11	1099	4365
2001	38800	648	33	4079	1864	100	253	59984	246	13854	62734

TRAFIKKVERDIER

KJØRETØYGRUPPE

FYLKE : 14 Sogn og Fjordane SELSKAP : 1 FSF FYLKESBÅTANE SOGN OG FJORD
 SAMBAND : 11 FRA : MÅLØY TIL : OLDEIDE
 STREKNING :

År:2001

	ÅDT	YDT	HDT
Personbiler uten tilhenger	106		
Personbiler med tilhenger	2		
Varebiler	0		
Lastebiler uten henger	11		
Lastebiler med tilhenger	5		
Buss	0		
Motorsykkel - moped	1		
Person ekskl fører av kjøret	164		
Rest på land	1		
Turer	38		
Sum PBE	172		

BEGRENSET KJØRETØYGRUPPEINDEKS

FYLKE : 14 Sogn og Fjordane SELSKAP : 1 FSF FYLKESBÅTANE SOGN OG FJORD
 SAMBAND : 11 FRA : MÅLØY TIL : OLDEIDE
 STREKNING :

VEGTYPE :

BEREGNINGSÅR : 2001

BASISÅR : 2000

	PERSONBIL		VAREB.LASTEBIL		BUSS	Sum	PERS	GJENST	TURER	PBE	
	U.TIL	M.TIL	U.TIL	M.TIL							
JAN	26.7	188.9	-64.3	6.4	34.6	50.0	25.1	9.5	9.9	24.9	
FEB	-1.9	283.3		-47.6	-19.6	-35.7	-8.6	-12.5	650.0	-3.7	-16.3
MAR	9.7	73.7	100.0	-37.6	-30.7	550.0	1.4	6.0	200.0	3.6	-9.4
APR	14.5	204.0	-50.0	5.5	3.3	-16.7	14.6	0.8	384.6	5.9	14.2
MAI	0.8	16.7	-50.0	-13.7	-27.7	-7.1	-2.1	-4.8		1.8	-7.0
JUN	10.7	-24.6	87.5	-1.0	6.6	-72.7	8.8	-3.5		5.5	5.9
JUL	3.5	-20.4	-94.4	15.9	49.3		3.9	-0.4	-83.6	3.0	6.3
AUG	-2.6	29.6	-81.8	-7.1	8.5		-2.4	-5.1	-53.8	6.8	-1.3
SEP	16.7	14.8		56.5	-31.6	-16.7	17.3	-2.0		3.3	14.5
OKT	12.6	50.0		54.0		66.7	16.9	-4.0		4.8	20.4
NOV	-3.4	12.8		-1.6	17.1	28.6	-1.8	2.8		0.5	1.7
DES	-7.3	17.9		-23.5	-6.0	40.0	-8.1	-2.8		3.6	-9.1
2001	5.8	25.3	-51.5	-0.8	-3.4	4.2	4.9	-1.8	6.9	3.7	3.4

VARIASJONSKURVER KJØRETØYGRUPPER

ÅRSVARIASJON

FYLKE : 14 Sogn og Fjordane SELSKAP : 1 FSF FYLKESBÅTANE SOGN OG FJORD
 SAMBAND : 13 FRA : ASKVOLL TIL : GJERVIK/FURE/VÆRL/BU
 STREKNING : VEGTYPE :

År: 2001

Mnd	PERSONBIL		VAREB.LASTEBIL		BUSS	MOTOR	PERS	GJENST	TURER	PBE	
	U.TIL	M.TIL	U.TIL	M.TIL							
JAN	2748	56	5	169	16	22	4	4274	26	1665	3596
FEB	2679	31	9	129	17	16	8	4510	19	1535	3317
MAR	3152	83	18	183	11	18	7	4954	22	1694	4095
APR	3349	116	12	176	25	18	14	5385	56	1568	4434
MAI	3438	173	13	173	18	27	27	5664	77	1648	4687
JUN	3780	134	10	192	24	22	26	5861	71	1603	4976
JUL	4323	123	9	175	27	14	29	7091	177	1770	5417
AUG	3742	114	11	207	17	31	63	6103	67	1716	4925
SEP	3279	161	2	190	22	17	16	5609	112	1646	4512
OKT	3626	108	6	204	26	23	11	5364	58	1646	4790
NOV	2901	46	14	175	34	14	16	4989	68	1636	3804
DES	2844	26	4	144	13	13	5	5211	67	1579	3475
2001	39861	1171	113	2117	250	235	226	65015	820	19706	52028

TRAFIKKVERDIER

KJØRETØYGRUPPE

FYLKE : 14 Sogn og Fjordane SELSKAP : 1 FSF FYLKESBÅTANE SOGN OG FJORD
 SAMBAND : 13 FRA : ASKVOLL TIL : GJERVIK/FURE/VÆRL/BU
 STREKNING :

År: 2001

	ÅDT	YDT	HDT
Personbiler uten tilhenger	109		
Personbiler med tilhenger	3		
Varebiler	0		
Lastebiler uten henger	6		
Lastebiler med tilhenger	1		
Buss	1		
Motorsykkkel - moped	1		
Person ekskl fører av kjøret	178		
Rest på land	2		
Turer	54		
Sum PBE	143		

BEGRENSET KJØRETØYGRUPPEINDEKS

FYLKE : 14 Sogn og Fjordane SELSKAP : 1 FSF FYLKESBÅTANE SOGN OG FJORD
 SAMBAND : 13 FRA : ASKVOLL TIL : GJERVIK/FURE/VÆRL/BU
 STREKNING :

VEGTYPE :
 BEREGNINGSÅR : 2001
 BASISÅR : 2000

	PERSONBIL		VAREB.LASTEBIL		BUSS	Sum	PERS	GJENST	TURER	PBE	
	U.TIL	M.TIL	U.TIL	M.TIL							
JAN	6.9	133.3	-61.5	18.2	23.1	-18.5	8.1	-5.8	271.4	10.3	10.4
FEB	2.8	-3.1		-15.7	70.0	-36.0	1.9	-2.2	90.0	3.4	0.2
MAR	12.5	118.4	-43.8	1.7	-21.4	-5.3	12.3	4.1	10.0	6.7	12.7
APR	6.7	45.0	-25.0	18.9	38.9	-25.0	7.9	-5.2	-21.1	7.3	10.1
MAI	1.5	37.3	-23.5	-21.7	-50.0	-10.0	0.6	-8.5	-22.2	4.1	-1.2
JUN	10.4	152.8	100.0	20.0	20.0	10.0	13.1	-3.8	4.4	3.0	17.2
JUL	7.9	24.2	200.0	15.9	17.4	-17.6	8.7	-1.7	63.9	7.6	9.6
AUG	2.2	31.0		7.8	13.3	19.2	3.2	-9.4	8.1	6.1	5.0
SEP	3.8	45.0	-60.0	3.3	29.4	-29.2	4.9	5.2	173.2	7.1	6.7
OKT	9.5	20.0	-33.3	-0.5	4.0	15.0	9.1	4.0	190.0	3.1	8.6
NOV	-4.4	-29.2	133.3	6.7	-5.6	-44.0	-4.4	8.7	58.1	3.2	-5.1
DES	-15.3	-31.6	-63.6	0.7	-50.0	-23.5	-15.2	-2.0	-21.2	-1.3	-15.4
2001	3.6	38.9	-18.8	3.6	-1.2	-14.2	4.1	-1.8	29.3	5.0	4.9

VARIASJONSKURVER KJØRETØYGRUPPER

ÅRSVARIASJON

FYLKE : 14 Sogn og Fjordane SELSKAP : 1 FSF FYLKESBÅTANE SOGN OG FJORD
 SAMBAND : 15 FRA : SMØRHAMN TIL : KJELKENES
 STREKNING :

VEGTYPE :

År:2001

Mnd	PERSONBIL		VAREB.LASTEBIL		BUSS	MOTOR	PERS	GJENST	TURER	PBE
	U.TIL	M.TIL	U.TIL	M.TIL						
JAN	1857	7	7	134	36	2	3	1580	485	2475
FEB	1644	8	7	132	35	2		1747	6	2254
MAR	2225	23	9	139	53		1	2022		2985
APR	2825	48	11	146	58	3	16	3487	41	3720
MAI	2735	38	16	165	53	8	30	3214	42	3657
JUN	3189	43	22	165	32	11	28	4538	23	4039
JUL	4315	75	20	217	57	3	72	6260	133	5508
AUG	3204	74	17	228	76	4	141	3914	68	4523
SEP	2820	49	12	188	52	8	25	3068	21	3835
OKT	2769	49	22	189	64	2	10	2766	6	3833
NOV	2035	28	10	180	59	2	3	1864	3	2972
DES	2243	16	14	126	43	1	5	2364		2902
2001	31861	458	167	2009	618	46	334	36824	343	5763

TRAFIKKVERDIER

KJØRETØYGRUPPE

FYLKE : 14 Sogn og Fjordane SELSKAP : 1 FSF FYLKESBÅTANE SOGN OG FJORD
 SAMBAND : 15 FRA : SMØRHAMN TIL : KJELKENES
 STREKNING :

År:2001

	ÅDT	YDT	HDT
Personbiler uten tilhenger	87		
Personbiler med tilhenger	1		
Varebiler	0		
Lastebiler uten henger	6		
Lastebiler med tilhenger	2		
Buss	0		
Motorsykkel - moped	1		
Person ekskl fører av kjøret	101		
Rest på land	1		
Turer	16		
Sum PBE	117		

BEGRENSET KJØRETØYGRUPPEINDEKS

FYLKE : 14 Sogn og Fjordane SELSKAP : 1 FSF FYLKESBÅTANE SOGN OG FJORD
 SAMBAND : 15 FRA : SMØRHAMN TIL : KJELKENES
 STREKNING :

VEGTYPE :

BEREGNINGSÅR : 2001

BASISÅR : 2000

	PERSONBIL		VAREB.LASTEBIL		BUSS	Sum	PERS	GJENST	TURER	PBE
	U.TIL	M.TIL	U.TIL	M.TIL						
JAN	29.4	133.3	600.0	3.9	-5.3	27.2	8.7		0.8	22.4
FEB	0.5	-11.1	600.0	-6.4	75.0	100.0	1.1	-4.8	-3.5	2.9
MAR	18.7	21.1	800.0	-25.3	32.5		15.4	4.2	-0.2	10.6
APR	14.2	20.0		-18.9	141.7		13.8	1.7	310.0	1.1
MAI	7.5	22.6	220.0	-17.1	89.3	166.7	7.3	-0.5		0.4
JUN	9.3	19.4	15.8	8.6	-28.9	37.5	8.9	29.9	-57.4	0.8
JUL	1.6	-6.3	300.0	61.9	29.5	50.0	3.9	-24.3	9.9	0.6
AUG	5.7	80.5	-32.0	39.9	65.2	-77.8	8.4	-23.8	151.9	1.8
SEP	11.5	48.5	50.0	22.1	8.3		12.5	13.4		-0.2
OKT	9.2	22.5	340.0	26.8	20.8		11.1	4.0	-66.7	-12.9
NOV	-4.1	33.3	400.0	34.3	73.5		0.0	-5.1		0.6
DES	8.8	14.3	133.3	-0.8	30.3	-50.0	8.9	0.1		0.4
2001	8.3	24.8	100.0	8.7	36.4	-11.4	9.2	-4.3	17.8	-0.8

VARIASJONSKURVER KJØRETØYGRUPPER

ÅRSVARIASJON

FYLKE : 14 Sogn og Fjordane SELSKAP : 1 FSF FYLKESBÅTANE SOGN OG FJORD
 SAMBAND : 16 FRA : NÅRA TIL : DALØY
 STREKNING :

VEGTYPE :

År:2001

Mnd	PERSONBIL		VAREB.LASTEBIL		BUSS	MOTOR	PERS	GJENST	TURER	PBE
	U.TIL	M.TIL	U.TIL	M.TIL						
JAN	424	9	1	19	9		894		398	554
FEB	418			8			763		360	442
MAR	419	5		10	4	4	872		400	500
APR	583	7	4	18	3	2	954		375	685
MAI	588	5		13	3	2	1081		394	665
JUN	616	14	18	26	6		1	927	387	784
JUL	1062	32	2	29	4		12	1626	398	1267
AUG	724	15	1	28	9	2	2	1010	394	907
SEP	536	12	18	28	3	2		925	482	697
OKT	608	7	11	27	1	5		1009	398	746
NOV	481			44				855	392	613
DES	496	2		39	4			774	370	639
2001	6955	108	55	289	46	17	15	11690	4748	8499

TRAFIKKVERDIER

KJØRETØYGRUPPE

FYLKE : 14 Sogn og Fjordane SELSKAP : 1 FSF FYLKESBÅTANE SOGN OG FJORD
 SAMBAND : 16 FRA : NÅRA TIL : DALØY
 STREKNING :

År:2001

	ÅDT	YDT	HDT
Personbiler uten tilhenger	19		
Personbiler med tilhenger	0		
Varebiler	0		
Lastebiler uten henger	1		
Lastebiler med tilhenger	0		
Buss	0		
Motorsykkel - moped	0		
Person ekskl fører av kjøret	32		
Rest på land			
Turer	13		
Sum PBE	23		

BEGRENSET KJØRETØYGRUPPEINDEKS

FYLKE : 14 Sogn og Fjordane SELSKAP : 1 FSF FYLKESBÅTANE SOGN OG FJORD
 SAMBAND : 16 FRA : NÅRA TIL : DALØY
 STREKNING :

VEGTYPE :

BEREGNINGSÅR : 2001

BASISÅR : 2000

	PERSONBIL		VAREB.LASTEBIL		BUSS	Sum	PERS	GJENST	TURER	PBE
	U.TIL	M.TIL	U.TIL	M.TIL						
JAN	-3.2	28.6	-94.4	-63.5	800.0	-10.5	8.4		2.1	-13.2
FEB	-11.4			-78.9		-22.1	-25.1		-3.7	-37.7
MAR	-17.2	-37.5		-86.5	100.0	100.0	-28.7	-29.0	-0.5	-37.3
APR	-7.5	-30.0	-60.0	-64.0	-25.0	-66.7	-13.1	-39.6	1.9	-20.7
MAI	-13.8	-73.7		-82.2	200.0		-24.0	-32.3	-1.3	-33.0
JUN	-17.0	55.6	-55.0	-55.9	-77.8		-22.5	-40.7	-2.3	-30.1
JUL	-15.2	166.7		-29.3			-14.1	-34.6	0.3	-12.1
AUG	0.3	25.0	-94.1	-39.1	28.6	100.0	-3.2	-23.4	-3.2	-4.7
SEP	-1.1	140.0	-25.0	-15.2	-50.0	-66.7	-2.8	-31.7	24.9	-5.0
OKT	-1.6	-46.2	-50.0	-37.2	-50.0	25.0	-6.1	-32.1		-10.6
NOV	-11.4						-16.1	-18.7	1.0	-19.6
DES	-6.1	-33.3		-15.2	100.0		-9.7	-17.9	-0.5	-9.4
2001	-9.4	10.2	-58.6	-51.8	-17.9	-21.1	-14.5	-29.0	1.5	-19.4

MØRE OG ROMSDAL

Festøya	- Solevågenen
Volda	- Folkestad
Eidsdal	- Linge
Ørsneset	- Magerholm
Geiranger	- Hellesylt
Årvika	- Koparnes
Sølsnes	- Åfarnes
Halsa	- Kanestraum
Bremsnes	- Kristiansund
Volda	- Lauvstad
Eiksund	- Rjåneset
Lekneset	- Sæbø
Hareid	- Sulesund
Brattvåg	- Dryna
Molde	- Vestnes
Aukra	- Hollingsholm
Aukan	- Forsnes
Kvanne	- Rykkjem
Aukan	- Vinsternes
Seivika	- Tømmervågen
Skjelten	- Kjerstad
Larsneset	- Åram
Molde	- Sekken
Arasvika	- Hennset
Solholmen	- Mordalsvågen
Stranda	- Liabygda
Aukan	- Edøy
Finnøya	- Sandøya

VARIASJONSKURVER TAKSTGRUPPER

ÅRSVARIASJON

FYLKE : 15 Møre og Romsdal SELSKAP : 1 MRF MØRE OG ROMSDAL FYLKESBÅT
 SAMBAND : 1 FRA : FESTØYA TIL : SOLEVÅGENEN
 STREKNING :

VEGTYPE :

År: 2001

Mnd	LENGDE < 5.0m	LENGDE 5-6m	LENGDE 6-7m	LENGDE 7-8m	LENGDE 8-10m	LENGDE 10-12m	LENGDE 12-14m	LENGDE 14-17m	LENGDE 17-19m	LENGDE 19-22m	MOTOR SYKKEL	VOKSNE	HONNØR /BARN	TURER	GJENST BILER	PBE
JAN		28562	173	331	1154	794	227	904	1201	22	2	20601	7437	2633	266	58277
FEB		26567	202	346	1011	747	224	878	981	23	7	19977	7046	2114	608	53368
MAR		31700	222	466	1224	798	222	919	1128	33	12	22502	8726	2241	539	61848
APR		31929	157	420	921	768	225	874	1042	24	103	23927	10742	2404	725	59248
MAI		34263	193	462	1023	937	235	958	1183	22	397	24570	11240	2779	621	65027
JUN		36319	259	435	1119	921	236	970	1104	24	540	28588	13800	2720	1198	66929
JUL		38650	265	319	1058	743	238	792	962	16	772	34926	19963	2722	945	65208
AUG		38845	280	449	1261	882	216	1012	1082	27	535	30885	14007	2600	1026	70003
SEP		34833	198	435	1137	902	170	891	1013	20	329	25623	10733	2569	733	63394
OKT		36239	225	428	1317	868	219	1018	1181	27	75	25072	11329	2681	883	68239
NOV		31164	246	378	1257	824	234	1052	1141	17	12	22317	8024	2470	530	62357
DES		29869	192	313	922	637	192	906	914	13	10	22387	10191	2384	688	55024
2001		398940	2612	4782	13404	9821	2638	11174	12932	268	2794	301375	133238	30317	8762	748923

TRAFIKKVERDIER

TAKSTGRUPPE

FYLKE : 15 Møre og Romsdal SELSKAP : 1 MRF MØRE OG ROMSDAL FYLKESBÅT
 SAMBAND : 1 FRA : FESTØYA TIL : SOLEVÅGENEN
 STREKNING :

År: 2001

	ÅDT	YDT	HDT
Lengde < 5.0m			
Lengde 5.01 - 6.0m	1093	1162	956
Lengde 6.01 - 7.0m	7	9	4
Lengde 7.01 - 8.0m	13	17	5
Lengde 8.01 - 10.0m	37	51	9
Lengde 10.01 - 12.0m	27	35	12
Lengde 12.01 - 14.0m	7	9	4
Lengde 14.01 - 17.0m	31	41	10
Lengde 17.01 - 19.0m	35	48	10
Lengde 19.01 - 22.0m	1	1	0
Motorsykkkel	8	7	9
Voksne	826	797	884
Honnør/barn	365	296	502
Turer	83	88	72
Gjenstående biler	24		
Sum PBE	2052	2437	1285

BEGRENSET TAKSTGRUPPEINDEKS

FYLKE : 15 Møre og Romsdal SELSKAP : 1 MRF MØRE OG ROMSDAL FYLKESBÅT
 SAMBAND : 1 FRA : FESTØYA TIL : SOLEVÅGENEN
 STREKNING :

VEGTYPE :

BEREGNINGÅR : 2001

BASISÅR : 2000

	LENGDE < 5.0m	LENGDE 5-6m	LENGDE 6-7m	LENGDE 7-8m	LENGDE 8-10m	LENGDE 10-12m	LENGDE 12-14m	LENGDE 14-17m	LENGDE 17-19m	LENGDE 19-22m	MOTOR SYKKEL	VOKSNE	HONNØR /BARN	TURER	GJENST BILER	PBE
JAN	12.6	-16.0	17.4	1.3	-4.7	19.5	33.9	-1.8	46.7	100.0	5.1	24.7	3.8	0.0	9.4	
FEB	-6.1	-9.8	3.0	-11.6	-16.4	4.2	27.6	-22.5	27.8	40.0	-5.8	-7.1	-18.5	52.8	-7.1	
MAR	-1.5	-8.6	30.9	-18.1	-16.4	-14.0	15.7	-21.5	32.0	33.3	-6.6	-0.7	-18.2	-68.4	-6.2	
APR	-1.1	-25.9	28.4	-13.9	8.3	1.8	48.1	-5.3	26.3	-35.6	-4.2	-5.6	-7.4	38.6	1.9	
MAI	-0.8	-26.1	3.4	-19.3	6.4	-14.5	24.1	-9.6	-24.1	10.0	0.7	13.8	8.7	-31.4	-1.8	
JUN	1.2	-16.7	6.1	-6.3	1.5	-7.5	31.1	-13.7	71.4	-16.3	0.2	3.2	6.6	23.8	0.4	
JUL	1.2	16.7	-5.1	4.3	-1.5	10.2	27.9	4.5	60.0	-4.0	4.3	4.6	-0.4	721.7	3.9	
AUG	-1.8	10.2	4.7	-4.3	3.8	-14.6	14.1	-13.9	28.6	0.9	-0.5	-9.9	-6.7	216.7	-2.1	
SEP	-1.4	-8.3	-7.8	-2.0	4.9	-28.0	0.2	-16.3	-16.7	30.6	-2.0	2.1	-0.9	443.0	-4.1	
OKT	2.1	11.9	-13.7	9.0	-8.0	-19.8	8.1	-11.5	-15.6	-44.9	-0.8	0.9	0.4	197.3	-0.8	
NOV	-4.9	1.7	-13.7	0.6	-0.1	-2.1	-3.1	-9.4	-19.0	-64.7	-2.5	-7.6	-1.8	516.3	-4.8	
DES	-1.3	-14.7	-12.6	-9.1	-6.7	-11.9	15.7	-17.8	-45.8	-54.5	1.0	1.0	-0.8	926.9	-4.1	
2001	-0.3	-7.4	2.0	-6.1	-2.7	-7.4	18.1	-12.1	6.3	-5.6	-0.8	0.8	-3.1	51.3	-1.4	

VARIASJONSKURVER TAKSTGRUPPER

ÅRSVARIASJON

FYLKE : 15 Møre og Romsdal SELSKAP : 1 MRF MØRE OG ROMSDAL FYLKESBÅT
SAMBAND : 2 FRA : VOLDA TIL : FOLKESTAD
STREKNING :

**VEGTYPE :
År:2001**

Mnd	LENGDE < 5.0m	LENGDE 5-6m	LENGDE 6-7m	LENGDE 7-8m	LENGDE 8-10m	LENGDE 10-12m	LENGDE 12-14m	LENGDE 14-17m	LENGDE 17-19m	LENGDE 19-22m	MOTOR SYKKEL	VOKSNE	HONNØR /BARN	TURER	GJENST BILER	PBE
JAN		12483	77	105	583	314	74	515	703	11	4	11004	4072	1483	1	27839
FEB		12268	54	111	515	280	67	495	608	10	4	11381	4293	1321	3	26086
MAR		13747	109	187	539	289	87	520	599	11	5	12651	4844	1535		28333
APR		16112	111	198	383	345	78	502	525	2	32	16177	7240	1486	43	29505
MAI		17090	124	226	440	390	67	463	557	19	242	15412	7222	1535	48	31191
JUN		19434	131	174	528	426	63	543	573	16	335	17866	8917	1476	76	34667
JUL		25427	153	188	470	359	75	485	480	18	575	25718	15398	1542	254	39171
AUG		22593	161	184	537	371	84	519	551	14	397	21960	10518	1538	192	37500
SEP		17473	116	159	480	356	71	459	511	6	149	15617	7583	1474	171	30804
OKT		18038	186	195	593	338	81	523	609	8	41	15886	7411	1535	62	33448
NOV		14945	138	170	513	296	83	563	658	11	3	13009	4532	1473	16	30332
DES		14507	115	147	425	287	77	480	531	8	3	13642	5552	1418	18	27549
2001		204117	1475	2044	6006	4051	907	6067	6905	134	1790	190323	87582	17816	884	376426

TRAFIKKVERDIER

TAKSTGRUPPE

FYLKE : 15 Møre og Romsdal SELSKAP : 1 MRF MØRE OG ROMSDAL FYLKESBÅT
SAMBAND : 2 FRA : VOLDA TIL : FOLKESTAD
STREKNING :

År:2001

	ÅDT	YDT	HDT
Lengde < 5.0m			
Lengde 5.01 - 6.0m	559	573	532
Lengde 6.01 - 7.0m	4	5	2
Lengde 7.01 - 8.0m	6	7	3
Lengde 8.01 - 10.0m	16	23	4
Lengde 10.01 - 12.0m	11	12	9
Lengde 12.01 - 14.0m	2	3	2
Lengde 14.01 - 17.0m	17	21	7
Lengde 17.01 - 19.0m	19	25	7
Lengde 19.01 - 22.0m	0	0	0
Motorsykkkel	5	4	6
Voksne	521	503	558
Honnør/barn	240	215	289
Turer	49	50	46
Gjenstående biler	2	2	4
Sum PBE	1031	1176	743

BEGRENSET TAKSTGRUPPEINDEKS

FYLKE : 15 Møre og Romsdal SELSKAP : 1 MRF MØRE OG ROMSDAL FYLKESBÅT
SAMBAND : 2 FRA : VOLDA TIL : FOLKESTAD
STREKNING :

**VEGTYPE :
BEREGNINGSÅR : 2001
BASISÅR : 2000**

	LENGDE < 5.0m	LENGDE 5-6m	LENGDE 6-7m	LENGDE 7-8m	LENGDE 8-10m	LENGDE 10-12m	LENGDE 12-14m	LENGDE 14-17m	LENGDE 17-19m	LENGDE 19-22m	MOTOR SYKKEL	VOKSNE	HONNØR /BARN	TURER	GJENST BILER	PBE
JAN	7.9	-45.4	-29.1	12.1	-5.7	124.2	41.1	8.5	-26.7			2.4	27.5	5.3	-98.4	10.4
FEB	-4.0	-62.5	-0.9		-6.0	97.1	24.1	-9.5	-33.3	33.3		-8.0	-8.0	-4.5	50.0	-2.1
MAR	-11.9	-43.8	5.6	-25.3	-18.4	17.6	6.3	-30.9				-11.8	-13.4	4.6	-100.0	-15.6
APR	-5.7	-11.2	73.7	-22.9	-5.5	25.8	54.9	-19.6	-66.7	-53.6		-1.9	-7.2	6.8	34.4	-3.7
MAI	3.3	-9.5	33.7	-27.5	4.6	6.3	21.2	-18.1	18.8	5.2		4.8	10.1	4.2	92.0	-1.1
JUN	4.8	-15.5	1.8	-4.0	17.0	-19.2	50.8	-14.5	23.1	-25.6		-1.4	3.1	2.8	153.3	4.5
JUL	-0.3	5.5	30.6	-8.7	3.5	5.6	26.6	-27.1	63.6	-13.9		1.7	1.3	-0.2	146.6	-2.0
AUG	3.8	-2.4	32.4	-10.1	4.5	-5.6	20.4	-31.6	-17.6	13.4		8.1	0.4	-0.7	64.1	-2.3
SEP	2.5	17.2	-15.0	-14.6	1.7	12.7	6.7	-26.4	-25.0	19.2		2.2	8.4	2.1	210.9	-4.1
OKT	4.6	67.6	43.4	2.2	-12.7	20.9	15.7	-15.9	-63.6	-25.5		-1.8	5.6	4.4	-44.6	1.2
NOV	8.4	51.6	17.2	-9.2		25.8	9.3	-4.5	-8.3	-72.7		8.2	-1.9	4.2	433.3	4.6
DES	4.7	30.7	50.0	-5.1	3.2		13.2	-20.5	-20.0	-40.0		4.9	2.2	2.9	-14.3	0.0
2001	1.4	-7.5	17.5	-10.1	-1.2	16.7	22.5	-18.1	-14.1	-9.4	0.8	1.6	2.6	46.6	-1.2	

VARIASJONSKURVER TAKSTGRUPPER
ÅRSVARIASJON

FYLKE : 15 Møre og Romsdal SELSKAP : 1 MRF MØRE OG ROMSDAL FYLKESBÅT
SAMBAND : 4 FRA : EIDSDAL TIL : LINGE
STREKNING :

VEGTYPE :
År:2001

Mnd	LENGDE < 5.0m	LENGDE 5-6m	LENGDE 6-7m	LENGDE 7-8m	LENGDE 8-10m	LENGDE 10-12m	LENGDE 12-14m	LENGDE 14-17m	LENGDE 17-19m	LENGDE 19-22m	MOTOR SYKKEL	VOKSNE	HONNØR /BARN	TURER	GJENST BILER	PBE
JAN		4670	20	92	100	70	55	11	22	4	9	2526	1159	1231		6513
FEB		4835	14	62	76	64	55	10	19	6		2510	1228	1099		6441
MAR		6560	34	108	93	89	51	12	22	5	3	4126	2196	1283	8	8592
APR		7136	44	83	117	135	44	17	43	5	51	4949	3588	1270	26	9644
MAI		9552	98	163	170	347	61	10	37	10	333	9636	6068	1338	80	13817
JUN		18009	378	167	191	930	61	8	17	7	1735	35145	11200	1648	1710	25976
JUL		35591	713	203	230	1054	57	9	14	11	3524	64445	22693	1784	7076	45697
AUG		22699	456	289	205	816	72	5	8	11	1472	40261	13938	1953	573	30816
SEP		10233	94	236	178	226	63	18	18	7	283	9980	4926	1323	215	14008
OKT		8006	103	237	177	109	47	16	27	4	66	5967	2481	1346	10	11092
NOV		6598	46	160	105	86	57	12	20	7		4753	1780	1264	4	8884
DES		5702	27	109	103	40	38	12	28			3784	1744	1154		7412
2001		139591	2027	1909	1745	3966	661	140	275	77	7476	188082	73001	16693	9702	188893

TRAFIKKVERDIER

TAKSTGRUPPE

FYLKE : 15 Møre og Romsdal SELSKAP : 1 MRF MØRE OG ROMSDAL FYLKESBÅT
SAMBAND : 4 FRA : EIDSDAL TIL : LINGE
STREKNING :

År:2001

	ÅDT	YDT	HDT
Lengde < 5.0m			
Lengde 5.01 - 6.0m	382	398	351
Lengde 6.01 - 7.0m	6	6	4
Lengde 7.01 - 8.0m	5	7	1
Lengde 8.01 - 10.0m	5	6	2
Lengde 10.01 - 12.0m	11	12	8
Lengde 12.01 - 14.0m	2	3	0
Lengde 14.01 - 17.0m	0	1	0
Lengde 17.01 - 19.0m	1	1	0
Lengde 19.01 - 22.0m	0	0	0
Motorsykkkel	20	21	20
Voksne	515	521	504
Honnør/barn	200	191	218
Turer	46	48	42
Gjenstående biler	27		
Sum PBE	518	562	429

BEGRENSET TAKSTGRUPPEINDEKS

FYLKE : 15 Møre og Romsdal SELSKAP : 1 MRF MØRE OG ROMSDAL FYLKESBÅT
SAMBAND : 4 FRA : EIDSDAL TIL : LINGE
STREKNING :

VEGTYPE :
BEREGNINGSÅR : 2001
BASISÅR : 2000

	LENGDE < 5.0m	LENGDE 5-6m	LENGDE 6-7m	LENGDE 7-8m	LENGDE 8-10m	LENGDE 10-12m	LENGDE 12-14m	LENGDE 14-17m	LENGDE 17-19m	LENGDE 19-22m	MOTOR SYKKEL	VOKSNE	HONNØR /BARN	TURER	GJENST BILER	PBE
JAN	6.0	-44.4	67.3	12.4	52.2	-5.2	-21.4	-15.4	-20.0			13.3	-12.9	4.6		6.8
FEB	2.0	-48.1	-17.3	-24.0	-7.2	-1.8		26.7	-25.0			3.0	-16.2	-7.6		-1.3
MAR	10.5		40.3	-19.1	-5.3	-20.3	20.0	-15.4	-28.6			0.6	9.7	1.9	-57.9	6.1
APR	-0.8	-4.3	-21.0	6.4	6.3	-13.7	41.7	95.5	-16.7	-3.8	-16.2	9.1	-0.8	-53.6	1.2	6.1
MAI	9.2	-3.0	48.2	3.7	-0.6	10.9	-44.4	-2.6	-41.2	28.1	4.4	26.7	0.1	700.0	6.8	6.8
JUN	6.1	2.7	13.6	-6.4	5.0	-11.6	14.3	41.7	-46.2	1.3	8.8	5.4	-0.2	292.2	5.0	5.0
JUL	0.3	9.0	20.1	28.5	6.8	14.0	-35.7	133.3	-15.4	5.0	1.8	-3.2	-5.1	-6.0	2.1	2.1
AUG	-2.6	21.6	204.2	23.5	-1.4	4.3	-58.3	-46.7	10.0	-13.2	-1.1	-6.1	6.4	-44.3	0.5	0.5
SEP	-3.1	-10.5	91.9	16.3	-12.1	-6.0	125.0	800.0	-36.4	20.4	-10.3	-9.6	0.3	-52.7	0.5	0.5
OKT	-5.7	63.5	69.3	16.4	13.5	-23.0	-11.1	125.0	-20.0	53.5	-4.5	-14.8	1.2	-92.7	0.6	0.6
NOV	5.4	-28.1	34.5	-25.5		11.8	-25.0	-35.5	133.3		11.9	15.1	0.7	-94.3	2.7	2.7
DES	-0.6	-30.8	23.9	21.2	-31.0	5.6	20.0	64.7			1.6	5.0	-1.0	-100.0	0.3	0.3
2001	1.3	6.0	46.5	5.2	2.1	-3.8	-6.0	23.9	-21.4	1.5	1.3	-0.5	0.1	-0.5	2.5	2.5

VARIASJONSKURVER TAKSTGRUPPER

ÅRSVARIASJON

FYLKE : 15 Møre og Romsdal SELSKAP : 1 MRF MØRE OG ROMSDAL FYLKESBÅT
 SAMBAND : 5 FRA : ØRSNESET TIL : MAGERHOLM
 STREKNING :

VEGTYPE :
 År:2001

Mnd	LENGDE < 5.0m	LENGDE 5-6m	LENGDE 6-7m	LENGDE 7-8m	LENGDE 8-10m	LENGDE 10-12m	LENGDE 12-14m	LENGDE 14-17m	LENGDE 17-19m	LENGDE 19-22m	MOTOR SYKKEL	VOKSNE	HONNØR /BARN	TURER	GJENST BILER	PBE
JAN		41385	239	474	1005	1321	206	812	947	16	6	26015	11143	2928	66	70914
FEB		40225	198	406	990	1237	181	793	872	18		26626	13238	2660	952	68003
MAR		50610	222	412	1201	1611	196	930	921	13	39	36051	25695	2829	1642	82933
APR		47639	226	422	904	1051	158	844	799	18	185	32993	17351	2726	2594	74013
MAI		47230	299	477	1133	1228	191	1019	991	19	440	31249	14874	2880	145	78953
JUN		50655	359	486	1226	1489	178	1142	1017	34	485	38800	17849	2813	999	85537
JUL		48971	189	416	930	1086	89	686	757	15	569	44714	22657	2933	1442	73565
AUG		52158	316	471	1189	1413	183	968	921	23	516	39460	18558	2872	741	84179
SEP		48009	241	442	1089	1324	147	995	912	22	428	31488	14596	2793	211	78696
OKT		49051	245	496	1225	1437	166	1197	1037	24	180	30120	13737	2930	250	83780
NOV		42992	287	498	1165	1440	161	1116	960	23	22	27297	10564	2742	244	76129
DES		44083	221	401	902	1117	120	821	617	15	23	31451	14236	2654	172	68557
2001		563008	3042	5401	12959	15754	1976	11323	10751	240	2893	396264	194498	33760	9458	925260

TRAFIKKVERDIER

TAKSTGRUPPE

FYLKE : 15 Møre og Romsdal SELSKAP : 1 MRF MØRE OG ROMSDAL FYLKESBÅT
 SAMBAND : 5 FRA : ØRSNESET TIL : MAGERHOLM
 STREKNING :

År:2001

	ÅDT	YDT	HDT
Lengde < 5.0m			
Lengde 5.01 - 6.0m	1542	1650	1328
Lengde 6.01 - 7.0m	8	11	4
Lengde 7.01 - 8.0m	15	20	4
Lengde 8.01 - 10.0m	36	49	8
Lengde 10.01 - 12.0m	43	57	16
Lengde 12.01 - 14.0m	5	8	1
Lengde 14.01 - 17.0m	31	43	8
Lengde 17.01 - 19.0m	29	41	7
Lengde 19.01 - 22.0m	1	1	0
Motorsykkkel	8	7	10
Voksne	1086	1027	1202
Honnør/barn	533	445	708
Turer	92	96	85
Gjenstående biler	26		
Sum PBE	2535	2995	1618

BEGRENSET TAKSTGRUPPEINDEKS

FYLKE : 15 Møre og Romsdal SELSKAP : 1 MRF MØRE OG ROMSDAL FYLKESBÅT
 SAMBAND : 5 FRA : ØRSNESET TIL : MAGERHOLM
 STREKNING :

VEGTYPE :
 BEREGNINGSÅR : 2001
 BASISÅR : 2000

	LENGDE < 5.0m	LENGDE 5-6m	LENGDE 6-7m	LENGDE 7-8m	LENGDE 8-10m	LENGDE 10-12m	LENGDE 12-14m	LENGDE 14-17m	LENGDE 17-19m	LENGDE 19-22m	MOTOR SYKKEL	VOKSNE	HONNØR /BARN	TURER	GJENST BILER	PBE
JAN	12.6	-21.4	17.3	-1.5	16.7	3.0	31.8	3.2	-23.8	500.0	11.2	5.4	4.8	-85.9	11.6	
FEB	-2.5	-41.1	1.0	-4.5	1.2	-8.1	21.1	-12.7	-5.3		-3.8	-1.7	-3.8	-4.3	-2.5	
MAR	12.1	-42.8	-1.7	2.3	17.7	-12.1	37.6	-1.9	-13.3	160.0	7.8	50.6	0.9	-31.1	10.7	
APR	0.8	-11.7	5.0	-0.9	-1.7	11.3	47.0	-6.1	-14.3	-7.0	-6.9	-17.9	-1.3	84.6	2.6	
MAI	4.2	-2.0	-7.2	1.6	-3.1	10.4	37.0	-10.8	-51.3	-2.9	2.7	10.0	-2.0	-82.4	3.3	
JUN	5.3	2.6	-1.0	7.1	0.4	4.7	52.1	-7.4	41.7	-16.1	0.0	-0.9	-2.8	235.2	6.5	
JUL	0.5	-21.6	-0.5	0.3	-11.9	21.9	49.8	6.0	87.5	-14.4	-1.3	1.3	1.2	1725.3	2.2	
AUG	1.9	16.6	-7.8	2.1	-4.5	7.6	15.0	-7.3	-20.7	-10.7	-2.2	-0.4	-2.0	225.0	1.3	
SEP	0.3	-18.9	-5.2	1.0	-4.2	-23.4	16.4	-19.2	57.1	-9.1	0.3	-1.6	-1.0	-6.6	-1.8	
OKT	1.5	-12.5	-6.4	9.0	2.9	-1.8	27.2	-1.9	-4.0	-19.6	1.2	-5.1	3.1	-18.0	3.5	
NOV	-7.8	19.1	1.6	2.8	6.7	-28.4	17.2	-13.3	-4.2	-75.8	-4.0	-7.5	-2.5	3.8	-4.4	
DES	-2.3	-19.9	4.2	-2.1	1.5	-22.6	13.7	-16.6	-40.0	-52.1	5.3	5.2	-2.5	-25.5	-2.6	
2001	2.0	-14.2	-0.6	1.6	1.8	-5.4	28.9	-7.8	-9.1	-12.9	0.5	2.9	-0.7	23.2	2.4	

VARIASJONSKURVER TAKSTGRUPPER

ÅRSVARIASJON

FYLKE : 15 Møre og Romsdal SELSKAP : 1 MRF MØRE OG ROMSDAL FYLKESBÅT
 SAMBAND : 6 FRA : GEIRANGER TIL : HELLESYLT
 STREKNING :

VEGTYPE :
 År:2001

Mnd	LENGDE < 5.0m	LENGDE 5-6m	LENGDE 6-7m	LENGDE 7-8m	LENGDE 8-10m	LENGDE 10-12m	LENGDE 12-14m	LENGDE 14-17m	LENGDE 17-19m	LENGDE 19-22m	MOTOR SYKKEL	VOKSNE	HONNØR /BARN	TURER	GJENST BILER	PBE
JAN																
FEB																
MAR																
APR		10	1	1		1						34	6	6		21
MAI		1079	10	12	12	99	4			1	86	4552	1148	201		1747
JUN		4010	62	16	12	970	16	1		1	444	34741	4467	101	101	9361
JUL		9908	96	17	13	1215	18	2	1	2	787	53509	9288	762	872	16770
AUG		5808	84	9	12	854	7		2	1	300	36717	5273	428	109	10608
SEP		975	5	7	7	145	7	3	1		27	5415	1081	162		1864
OKT					1									1		4
NOV																
DES																
2001		21790	258	62	57	3284	52	6	4	5	1644	134968	21263	2066	1082	40374

TRAFIKKVERDIER

TAKSTGRUPPE

FYLKE : 15 Møre og Romsdal SELSKAP : 1 MRF MØRE OG ROMSDAL FYLKESBÅT
 SAMBAND : 6 FRA : GEIRANGER TIL : HELLESYLT
 STREKNING :

År:2001

	ÅDT	YDT	HDT
Lengde < 5.0m			
Lengde 5.01 - 6.0m	102	106	93
Lengde 6.01 - 7.0m	1	1	1
Lengde 7.01 - 8.0m	0	0	0
Lengde 8.01 - 10.0m	0	0	0
Lengde 10.01 - 12.0m	15	17	11
Lengde 12.01 - 14.0m	0	0	0
Lengde 14.01 - 17.0m	0	0	0
Lengde 17.01 - 19.0m	0	0	0
Lengde 19.01 - 22.0m	0	0	0
Motorsykkkel	8	8	7
Voksne	631	693	511
Honnør/barn	99	107	85
Turer	10	10	9
Gjenstående biler	3		
Sum PBE	189	205	158

BEGRENSET TAKSTGRUPPEINDEKS

FYLKE : 15 Møre og Romsdal SELSKAP : 1 MRF MØRE OG ROMSDAL FYLKESBÅT
 SAMBAND : 6 FRA : GEIRANGER TIL : HELLESYLT
 STREKNING :

VEGTYPE :
 BEREGNINGSÅR : 2001
 BASISÅR : 2000

	LENGDE < 5.0m	LENGDE 5-6m	LENGDE 6-7m	LENGDE 7-8m	LENGDE 8-10m	LENGDE 10-12m	LENGDE 12-14m	LENGDE 14-17m	LENGDE 17-19m	LENGDE 19-22m	MOTOR SYKKEL	VOKSNE	HONNØR /BARN	TURER	GJENST BILER	PBE
JAN																
FEB																
MAR																
APR		-41.2										-22.7	-40.0			18.4
MAI		13.5	-16.7	100.0	50.0	-12.4	100.0				30.3	-17.3	10.5	-2.4		6.2
JUN		-2.4	5.1		-7.7	1.4	77.8			-66.7	20.7	3.0	-2.1	2.2	119.6	0.0
JUL		5.9	31.5		-45.8	-1.4	100.0			-50.0	-11.1	-1.2	-2.3	21.0	-8.2	3.4
AUG		-9.5	12.0	-30.8	-7.7	-8.6	75.0		100.0		-27.2	-5.3	-21.1	-18.6	-46.0	-8.5
SEP		-7.1	-64.3		16.7	-11.6					-41.3	-19.2	-6.4	-1.8		-4.9
OKT																-20.5
NOV																
DES																
2001		-0.5	10.3	3.8	-12.5	-3.4	87.5		100.0	-50.0	-7.5	-2.8	-7.4	1.8	-9.7	-1.1

VARIASJONSKURVER TAKSTGRUPPER

ÅRSVARIASJON

FYLKE : 15 Møre og Romsdal SELSKAP : 1 MRF MØRE OG ROMSDAL FYLKESBÅT
SAMBAND : 7 FRA : ÅRVIKA TIL : KOPARNES
STREKNING :

**VEGTYPE :
År:2001**

Mnd	LENGDE < 5.0m	LENGDE 5-6m	LENGDE 6-7m	LENGDE 7-8m	LENGDE 8-10m	LENGDE 10-12m	LENGDE 12-14m	LENGDE 14-17m	LENGDE 17-19m	LENGDE 19-22m	MOTOR SYKKEL	VOKSNE	HONNØR /BARN	TURER	GJENST BILER	PBE
JAN		8548	52	105	292	222	40	181	118	2	3	4596	2137	1616	2	14129
FEB		7896	46	60	242	207	43	148	99	5		4257	2102	1456	7	12679
MAR		9571	82	80	277	242	45	166	126	1	9	4868	2933	1620	11	15201
APR		10743	74	64	247	197	43	124	141		49	6581	4374	1526	91	15793
MAI		12389	88	120	274	211	62	173	175	10	171	7138	5068	1623	149	18742
JUN		13425	107	77	262	285	42	169	147	5	230	8373	6283	1569	401	19594
JUL		16013	103	104	249	224	57	177	140	10	298	12091	8189	1643	252	22097
AUG		14821	107	118	287	253	56	176	134		203	9210	6404	1686	264	21050
SEP		12124	104	106	277	234	41	171	134	2	110	6308	4592	1607	368	18001
OKT		12377	96	137	253	225	48	206	158	5	32	6426	4045	1673	229	18735
NOV		9709	88	121	267	233	48	146	136	8		5340	2475	1551	17	15427
DES		10298	91	68	210	178	35	111	88	4	2	6275	3345	1439	33	14570
2001		137914	1038	1160	3137	2711	560	1948	1596	52	1107	81463	51947	19009	1824	206018

TRAFIKKVERDIER

TAKSTGRUPPE

FYLKE : 15 Møre og Romsdal SELSKAP : 1 MRF MØRE OG ROMSDAL FYLKESBÅT
SAMBAND : 7 FRA : ÅRVIKA TIL : KOPARNES
STREKNING :

År:2001

	ÅDT	YDT	HDT
Lengde < 5.0m			
Lengde 5.01 - 6.0m	378	386	361
Lengde 6.01 - 7.0m	3	3	2
Lengde 7.01 - 8.0m	3	4	1
Lengde 8.01 - 10.0m	9	12	2
Lengde 10.01 - 12.0m	7	10	3
Lengde 12.01 - 14.0m	2	2	0
Lengde 14.01 - 17.0m	5	8	1
Lengde 17.01 - 19.0m	4	6	1
Lengde 19.01 - 22.0m	0	0	0
Motorsykkkel	3	3	4
Voksne	223	198	273
Honnør/barn	142	120	187
Turer	52	56	44
Gjenstående biler	5		
Sum PBE	564	640	414

BEGRENSET TAKSTGRUPPEINDEKS

FYLKE : 15 Møre og Romsdal SELSKAP : 1 MRF MØRE OG ROMSDAL FYLKESBÅT
SAMBAND : 7 FRA : ÅRVIKA TIL : KOPARNES
STREKNING :

**VEGTYPE :
BEREGNINGSÅR : 2001
BASISÅR : 2000**

	LENGDE < 5.0m	LENGDE 5-6m	LENGDE 6-7m	LENGDE 7-8m	LENGDE 8-10m	LENGDE 10-12m	LENGDE 12-14m	LENGDE 14-17m	LENGDE 17-19m	LENGDE 19-22m	MOTOR SYKKEL	VOKSNE	HONNØR /BARN	TURER	GJENST BILER	PBE
JAN	16.3	-10.3	69.4	-13.1	-8.3			64.5	2.6	-86.7	50.0	16.4	23.3	6.1	-75.0	11.6
FEB	-8.6	-13.2	-7.7	-31.1	-21.3	34.4	35.8	-19.5	400.0			-12.1	-4.6	-4.2	-75.0	-9.5
MAR	5.4		11.1	-9.8	-9.7	-11.8	1.2	-18.7	-66.7	800.0		0.0	2.1	1.1	-8.3	-0.2
APR	-0.2	-5.1	-34.0	4.7	-10.9	79.2	15.9	3.7			2.1	-2.4	-8.7	-0.9	-38.5	0.3
MAI	9.7	-17.8	-20.5	-16.0	-33.9	37.8	16.9	15.9	-9.1	37.9		11.9	7.7	0.6	35.5	4.0
JUN	1.6	-18.9	-28.0	-7.7	-4.4		19.9	-13.0	-44.4	9.5		-10.0	2.0	-4.6	-11.3	-0.6
JUL	1.2	-5.5	-11.1	-15.6	2.8	32.6	-25.6	20.7	400.0			-1.8	-1.4	-1.2	6.3	-0.4
AUG	8.2	23.0	-7.8	-15.6	-10.9	3.7	-2.2	-2.9				3.0	5.6	1.0	69.2	3.6
SEP	3.9	42.5	-22.1	-10.9	-12.7	-12.8	14.8	-14.6	100.0	17.0		-7.0	7.7	-1.1	162.9	0.5
OKT	6.5	37.1	12.3	-5.9	-13.1	11.6		36.2		-22.0		0.7	1.8	0.4	38.8	6.0
NOV	-2.8	18.9	17.5	-8.2	-6.8	11.6	-11.5	-1.4	166.7			1.9	-13.9	-3.5	-34.6	-2.9
DES	4.0	85.7	-12.8	-18.6	-9.6	-10.3	14.4	-8.3		-50.0		9.0	2.6	-1.9	37.5	1.4
2001	3.7	6.8	-6.3	-13.0	-12.2	11.3	7.4	-0.9	-3.7	8.0	0.0	1.4	-0.7	21.1	1.1	

VARIASJONSKURVER TAKSTGRUPPER

ÅRSVARIASJON

FYLKE : 15 Møre og Romsdal SELSKAP : 1 MRF MØRE OG ROMSDAL FYLKESBÅT
 SAMBAND : 9 FRA : SØLSNES TIL : ÅFARNES
 STREKNING :

VEGTYPE :
 År:2001

Mnd	LENGDE < 5.0m	LENGDE 5-6m	LENGDE 6-7m	LENGDE 7-8m	LENGDE 8-10m	LENGDE 10-12m	LENGDE 12-14m	LENGDE 14-17m	LENGDE 17-19m	LENGDE 19-22m	MOTOR SYKKEL	VOKSNE	HONNØR /BARN	TURER	GJENST BILER	PBE
JAN		11001	104	64	543	490	15	785	1171	15	6	11205	3522	1592	43	32841
FEB		10827	79	55	449	424	13	656	1072	16	10	9789	3681	1475	5	30034
MAR		13250	95	81	538	505	14	724	1275	20	10	12298	4657	1595	27	35761
APR		16404	92	74	483	458	4	630	1037	11	67	14913	6596	1615	28	35533
MAI		17416	123	112	558	496	7	698	1245	12	363	16349	6869	1467	34	39637
JUN		21506	187	110	571	726	7	656	1145	9	774	24315	12844	1384	38	43956
JUL		37686	187	121	520	768	17	613	1016	13	1466	40863	23742	1618	1622	59214
AUG		25584	192	114	547	655	11	627	1140	11	760	25413	12819	1512	18	47495
SEP		18129	123	144	518	507	9	662	1157	15	254	15715	7068	1381	51	39349
OKT		16529	140	135	589	513	12	867	1281	18	94	14270	5956	1452	17	40699
NOV		13135	66	92	550	505	9	825	1258	11	6	11165	3359	1354	25	36113
DES		13239	78	86	380	454	18	688	1024	11	3	12354	4828	1331	15	32250
2001		214706	1466	1188	6246	6501	136	8431	13821	162	3813	208649	95941	17776	1923	472882

TRAFIKKVERDIER

TAKSTGRUPPE

FYLKE : 15 Møre og Romsdal SELSKAP : 1 MRF MØRE OG ROMSDAL FYLKESBÅT
 SAMBAND : 9 FRA : SØLSNES TIL : ÅFARNES
 STREKNING :

År:2001

	ÅDT	YDT	HDT
Lengde < 5.0m			
Lengde 5.01 - 6.0m	588	598	569
Lengde 6.01 - 7.0m	4	4	4
Lengde 7.01 - 8.0m	3	4	1
Lengde 8.01 - 10.0m	17	23	5
Lengde 10.01 - 12.0m	18	21	12
Lengde 12.01 - 14.0m	0	0	0
Lengde 14.01 - 17.0m	23	30	10
Lengde 17.01 - 19.0m	38	49	15
Lengde 19.01 - 22.0m	0	1	0
Motorsykkkel	10	9	13
Voksne	572	563	589
Honnør/barn	263	235	319
Turer	49	51	45
Gjenstående biler	5		
Sum PBE	1296	1501	887

BEGRENSET TAKSTGRUPPEINDEKS

FYLKE : 15 Møre og Romsdal SELSKAP : 1 MRF MØRE OG ROMSDAL FYLKESBÅT
 SAMBAND : 9 FRA : SØLSNES TIL : ÅFARNES
 STREKNING :

VEGTYPE :
 BEREGNINGSÅR : 2001
 BASISÅR : 2000

	LENGDE < 5.0m	LENGDE 5-6m	LENGDE 6-7m	LENGDE 7-8m	LENGDE 8-10m	LENGDE 10-12m	LENGDE 12-14m	LENGDE 14-17m	LENGDE 17-19m	LENGDE 19-22m	MOTOR SYKKEL	VOKSNE	HONNØR /BARN	TURER	GJENST BILER	PBE
JAN		12.4	22.4	36.2	-1.8	7.9	50.0	51.8	19.7	-11.8	20.0	9.8	36.2	5.9	38.7	18.7
FEB		-0.5	46.3	1.9	-21.8	-8.6	44.4	4.5	1.1	60.0	100.0	-12.3	2.8	-7.1	-75.0	-1.0
MAR		4.0	-14.4	8.0	-13.6	1.2	-22.2	18.9	3.2	-35.5	-16.7	-6.8	4.2	-4.0	170.0	3.6
APR		0.8	-17.1	-20.4	-6.6	-1.9	-73.3	9.0	-3.2	-21.4	-47.2	-4.7	-7.4	2.7	-6.7	-0.5
MAI		37.7	11.8	-25.8	4.5	12.5	-22.2	17.5	12.7	-14.3	-26.1	29.8	32.3	7.9	78.9	22.1
JUN		4.6	-6.5	-26.2	0.7	-1.4	-12.5	3.3	-1.5	-43.8	-47.9	3.9	7.5	-19.0	533.3	1.6
JUL		2.0	-15.4	0.8	-2.1	10.5	142.9	0.7	0.9	8.3	1.7	2.5	4.8	-11.7	43.9	2.0
AUG		3.0	-26.2	-24.0	-8.7	1.7	-8.3	-8.2	-6.3	-21.4	6.4	1.1	-2.0	-16.7	-21.7	-1.7
SEP		9.1	-41.4	58.2	-11.6	-1.9	-30.8	-9.6	-4.7	36.4	28.3	3.8	9.1	-16.1	292.3	0.4
OKT		5.6	-14.6	22.7	-2.2	-1.7	-14.3	3.3	0.9	5.9	10.6	3.9	-4.4	-13.9	-32.0	2.8
NOV		3.7	-53.8	-19.3	-0.9	-0.2	50.0	-0.8	-3.4	37.5	-73.9	-2.6	-7.0	-18.8	-13.8	-0.5
DES		3.2	-32.8	68.6	-18.3	8.1	28.6	8.7	-5.3	-42.1	-40.0	2.1	10.9	-14.6	-31.8	0.3
2001		6.1	-17.9	-1.4	-6.9	2.1	0.7	6.9	0.9	-11.5	-17.0	2.5	5.1	-9.3	41.9	3.4

VARIASJONSKURVER TAKSTGRUPPER

ÅRSVARIASJON

FYLKE : 15 Møre og Romsdal SELSKAP : 1 MRF MØRE OG ROMSDAL FYLKESBÅT
 SAMBAND : 11 FRA : HALSA TIL : KANESTRAUM
 STREKNING :

VEGTYPE :
 År:2001

Mnd	LENGDE < 5.0m	LENGDE 5-6m	LENGDE 6-7m	LENGDE 7-8m	LENGDE 8-10m	LENGDE 10-12m	LENGDE 12-14m	LENGDE 14-17m	LENGDE 17-19m	LENGDE 19-22m	MOTOR SYKKEL	VOKSNE	HONNØR /BARN	TURER	GJENST BILER	PBE
JAN		10514	95	42	388	273	59	266	514	4	6	9038	2234	1640	9	21014
FEB		10951	67	42	353	272	48	237	440	5	5	9990	3058	1505	28	20317
MAR		12589	92	73	390	290	56	261	489	9	14	10570	3140	1621	45	23091
APR		15268	103	75	384	277	41	261	474	9	66	14009	5867	1501	233	25554
MAI		17905	119	97	446	259	61	305	517	12	394	14993	6518	1634	417	29379
JUN		21574	280	112	439	349	78	310	541	12	764	21230	8520	1515	1368	34356
JUL		29481	278	102	445	330	93	273	524	10	1234	31648	15297	1702	1868	42003
AUG		23929	326	146	525	375	88	262	611	12	670	23565	10334	1655	782	37794
SEP		17851	112	100	481	274	97	243	576	5	272	14179	5462	1484	643	29752
OKT		17408	127	110	520	239	85	281	598	7	43	13623	5790	1643	771	29766
NOV		13492	79	99	438	226	83	288	515	15	4	11125	3364	1574	266	24590
DES		11944	54	50	373	190	82	223	452	8	12	10864	3285	1407	30	21238
2001		202906	1732	1048	5182	3354	871	3210	6251	108	3484	184834	72869	18881	6460	338854

TRAFIKKVERDIER

TAKSTGRUPPE

FYLKE : 15 Møre og Romsdal SELSKAP : 1 MRF MØRE OG ROMSDAL FYLKESBÅT
 SAMBAND : 11 FRA : HALSA TIL : KANESTRAUM
 STREKNING :

År:2001

	ÅDT	YDT	HDT
Lengde < 5.0m			
Lengde 5.01 - 6.0m	556	568	532
Lengde 6.01 - 7.0m	5	5	3
Lengde 7.01 - 8.0m	3	4	1
Lengde 8.01 - 10.0m	14	19	4
Lengde 10.01 - 12.0m	9	10	7
Lengde 12.01 - 14.0m	2	3	2
Lengde 14.01 - 17.0m	9	12	3
Lengde 17.01 - 19.0m	17	23	6
Lengde 19.01 - 22.0m	0	0	0
Motorsykkkel	10	9	11
Voksne	506	471	576
Honnør/barn	200	174	251
Turer	52	57	40
Gjenstående biler	18		
Sum PBE	928	1044	699

BEGRENSET TAKSTGRUPPEINDEKS

FYLKE : 15 Møre og Romsdal SELSKAP : 1 MRF MØRE OG ROMSDAL FYLKESBÅT
 SAMBAND : 11 FRA : HALSA TIL : KANESTRAUM
 STREKNING :

VEGTYPE :
 BEREGNINGSÅR : 2001
 BASISÅR : 2000

	LENGDE < 5.0m	LENGDE 5-6m	LENGDE 6-7m	LENGDE 7-8m	LENGDE 8-10m	LENGDE 10-12m	LENGDE 12-14m	LENGDE 14-17m	LENGDE 17-19m	LENGDE 19-22m	MOTOR SYKKEL	VOKSNE	HONNØR /BARN	TURER	GJENST BILER	PBE
JAN	12.5	79.2	-14.3	-13.2	7.9	-3.3	-12.2	27.5	-71.4	20.0	0.0	12.8	3.1	-85.2	9.1	
FEB	-1.4		7.7	-12.2	-5.2	-9.4	-22.3	-13.9	-54.5	66.7	-8.1	5.0	-6.2	-45.1	-7.5	
MAR	-3.4	9.5	25.9	-19.9	-2.7	-26.3	-15.0	-19.4	-25.0	-6.7	-13.2	-11.0	-0.2	-57.9	-9.3	
APR	-2.2	58.5	31.6	-8.6	-8.9	-19.6	-4.7	-4.8	-64.0	-25.0	-6.7	-1.4	-6.4	-19.7	-3.8	
MAI	7.5	15.5	-11.8	-15.5	-14.0	-9.0	-8.1	-17.9	-52.0	6.5	3.5	14.0	-3.0	-25.8	-2.1	
JUN	1.3	37.9		-10.2	-22.4	30.0	-18.2	-7.0	-42.9	-55.4	-8.8	-6.9	-5.2	-0.7	-3.1	
JUL	-2.5	12.1	43.7	-10.1	-23.1	36.8	-11.1	2.9	-77.8	2.6	-6.8	-1.1	4.2	-48.1	-3.8	
AUG	-2.0	38.1	14.1	-4.7	-14.2	41.9	-28.4	5.0	-77.8	0.8	-12.6	4.0	-3.0	-52.9	-3.7	
SEP	0.3	4.7	-9.1	-12.4	-21.5	56.5	-34.1	-13.8	-72.2	9.7	-15.0	-5.1	-8.4	-34.2	-7.1	
OKT	-0.4	15.5	11.1	-0.4	-17.6	41.7	-25.1	-16.4	-50.0	-49.4	-8.7	-1.0	-0.6	7.5	-6.1	
NOV	0.5	-14.1	32.0	-7.4	-18.4	48.2	-6.8	-7.9	50.0	-73.3	-2.1	-6.2	1.0	119.8	-2.4	
DES	-1.7	-34.9	-15.3	-7.7	-26.9	51.9	-4.7	-3.6	33.3	9.1	3.4	-6.0	-6.1	25.0	-3.7	
2001	0.2	19.4	8.4	-10.1	-14.8	19.3	-16.8	-7.2	-57.6	-21.2	-7.2	-0.6	-2.5	-32.3	-3.9	

VARIASJONSKURVER TAKSTGRUPPER

ÅRSVARIASJON

FYLKE : 15 Møre og Romsdal SELSKAP : 1 MRF MØRE OG ROMSDAL FYLKESBÅT
SAMBAND : 14 FRA : BREMSNES TIL : KRISTIANSUND
STREKNING :

**VEGTYPE :
År:2001**

Mnd	LENGDE < 5.0m	LENGDE 5-6m	LENGDE 6-7m	LENGDE 7-8m	LENGDE 8-10m	LENGDE 10-12m	LENGDE 12-14m	LENGDE 14-17m	LENGDE 17-19m	LENGDE 19-22m	MOTOR SYKKEL	VOKSNE	HONNØR /BARN	TURER	GJENST BILER	PBE
JAN		16764	173	106	390	43	2	113	302	31	32	20670	6688	876	10	23566
FEB		15655	111	86	360	21	4	80	258	16	23	17395	6671	812	16	21206
MAR		18127	128	116	419	34	12	116	249	31	98	18152	7755	815	79	24562
APR		17373	124	103	316	62	8	91	284	27	175	20332	8840	858	109	23533
MAI		18797	171	141	377	108	10	110	287	45	352	21335	10860	964	38	26064
JUN		20780	160	136	394	211	10	98	271	30	591	28245	14268	896	53	28251
JUL		26038	198	123	450	266	12	88	356	39	1245	37860	18513	1012	498	34994
AUG		21909	216	121	459	222	7	80	272	42	745	29865	13279	939	138	29805
SEP		18628	120	118	406	86	7	94	326	31	473	22461	9674	957	6	25770
OKT		18882	159	138	454	72	10	121	353	34	270	20771	8876	954	28	26795
NOV		17551	134	108	469	48	1	74	317	27	140	18634	6890	939	7	24426
DES		17778	121	98	318	43	6	65	283	27	104	19401	8672	788	117	23627
2001		228282	1815	1394	4812	1216	89	1130	3558	380	4248	275121	120986	10810	1099	312598

TRAFIKKVERDIER

TAKSTGRUPPE

FYLKE : 15 Møre og Romsdal SELSKAP : 1 MRF MØRE OG ROMSDAL FYLKESBÅT
SAMBAND : 14 FRA : BREMSNES TIL : KRISTIANSUND
STREKNING :

År:2001

	ÅDT	YDT	HDT
Lengde < 5.0m			
Lengde 5.01 - 6.0m	625	714	448
Lengde 6.01 - 7.0m	5	7	2
Lengde 7.01 - 8.0m	4	5	1
Lengde 8.01 - 10.0m	13	19	2
Lengde 10.01 - 12.0m	3	4	2
Lengde 12.01 - 14.0m	0	0	0
Lengde 14.01 - 17.0m	3	4	1
Lengde 17.01 - 19.0m	10	14	2
Lengde 19.01 - 22.0m	1	1	0
Motorsykkkel	12	13	9
Voksne	754	820	622
Honnør/barn	331	332	331
Turer	30	31	27
Gjenstående biler	3	4	2
Sum PBE	856	1029	513

BEGRENSET TAKSTGRUPPEINDEKS

FYLKE : 15 Møre og Romsdal SELSKAP : 1 MRF MØRE OG ROMSDAL FYLKESBÅT
SAMBAND : 14 FRA : BREMSNES TIL : KRISTIANSUND
STREKNING :

**VEGTYPE :
BEREGNINGSÅR : 2001
BASISÅR : 2000**

	LENGDE < 5.0m	LENGDE 5-6m	LENGDE 6-7m	LENGDE 7-8m	LENGDE 8-10m	LENGDE 10-12m	LENGDE 12-14m	LENGDE 14-17m	LENGDE 17-19m	LENGDE 19-22m	MOTOR SYKKEL	VOKSNE	HONNØR /BARN	TURER	GJENST BILER	PBE
JAN	11.3	84.0	-6.2	0.8	95.5	-60.0	37.8	42.5	-18.4	68.4	16.9	17.2	4.4	100.0	14.4	
FEB	-3.0	1.8	-36.8	-13.7	-57.1	-42.9	-39.4	35.8	-56.8	21.1	-6.5	-9.1	-11.5	-4.6	-4.6	
MAR	3.6	40.7	-42.6	-6.7	-44.3	140.0	-53.2	97.6	-13.9	81.5	-10.0	7.4	-10.2	364.7	1.5	
APR	0.9	79.7	5.1	-4.8	44.2	100.0	-51.6	195.8	-20.6	-25.2	0.7	-10.1	-5.3	118.0	5.7	
MAI	4.9	52.7	-29.9	-21.0	-12.9	42.9	-61.1	139.2	-10.0	-29.0	-5.4	6.2	4.7	533.3	2.3	
JUN	2.5	24.0	-4.2	-5.5	-9.1	66.7	-57.9	139.8	-45.5	-52.9	1.3	12.8	-6.0	-76.9	2.0	
JUL	1.4	36.6	8.8	9.0	4.3	-29.4	-53.9	129.7	2.6	24.4	3.1	7.6	0.8	215.2	5.3	
AUG	-1.5	1.9	28.7	-8.4	3.3	40.0	-29.2	-22.1	-6.7	11.2	-3.4	1.0	-4.1	14.0	-4.3	
SEP	2.2	-18.9	-33.7	-21.8	-2.3	40.0	-33.3	31.5	-26.2	21.6	2.1	5.4	8.9	-84.2	-0.2	
OKT	4.5	37.1	-23.3	-6.4	41.2	-16.7	-20.4	13.1	-2.9	6.3	-3.5	-2.2	1.4	-31.7	3.6	
NOV	1.8	-5.6	-22.9	2.4	2.1	-90.9	-54.0	9.3	-3.6	4.5	-10.4	-8.4	2.3	-66.7	-0.8	
DES	1.8	37.5	30.7	-19.1	10.3	20.0	-37.5	3.3	-6.9	103.9	-2.8	0.9	-0.9	105.3	-0.1	
2001	2.4	24.7	-16.6	-8.3	-0.8		-44.3	43.2	-18.6	-7.2	-1.4	2.8	-1.4	47.9	1.9	

VARIASJONSKURVER TAKSTGRUPPER

ÅRSVARIASJON

FYLKE : 15 Møre og Romsdal SELSKAP : 1 MRF MØRE OG ROMSDAL FYLKESBÅT
 SAMBAND : 15 FRA : VOLDA TIL : LAUVSTAD
 STREKNING :

VEGTYPE :
 År:2001

Mnd	LENGDE < 5.0m	LENGDE 5-6m	LENGDE 6-7m	LENGDE 7-8m	LENGDE 8-10m	LENGDE 10-12m	LENGDE 12-14m	LENGDE 14-17m	LENGDE 17-19m	LENGDE 19-22m	MOTOR SYKKEL	VOKSNE	HONNØR /BARN	TURER	GJENST BILER	PBE
JAN		6193	34	81	169	85	2	28	21	7		6549	2899	907	2	8251
FEB		5823	36	60	152	70	5	23	28	6		6018	2675	804		7706
MAR		6392	54	73	157	73	7	35	23	8	2	7051	3063	899	17	8483
APR		6349	63	92	135	61	3	32	17	13	29	6735	3347	847	28	8320
MAI		7145	73	100	184	75	5	31	38	12	82	7055	3930	883	36	9633
JUN		7278	69	108	147	74	1	31	27	15	82	7394	4340	877	67	9538
JUL		6750	46	81	162	76	5	33	28	13	84	6604	4381	858	1	8960
AUG		6945	55	106	166	71	1	60	32	14	64	7803	3823	866	21	9464
SEP		6596	62	117	146	95	6	49	29	12	66	7213	3236	869	21	9098
OKT		6922	89	127	209	97	1	84	37	1	21	7643	3447	901	21	9969
NOV		6625	82	124	231	76		71	27	7	2	7461	3005	837	19	9495
DES		6742	58	94	161	58		62	23	4	2	7121	3301	808	63	8964
2001		79760	721	1163	2019	911	36	539	330	112	434	84647	41447	10356	296	107881

TRAFIKKVERDIER

TAKSTGRUPPE

FYLKE : 15 Møre og Romsdal SELSKAP : 1 MRF MØRE OG ROMSDAL FYLKESBÅT
 SAMBAND : 15 FRA : VOLDA TIL : LAUVSTAD
 STREKNING :

År:2001

	ÅDT	YDT	HDT
Lengde < 5.0m			
Lengde 5.01 - 6.0m	219	242	172
Lengde 6.01 - 7.0m	2	3	1
Lengde 7.01 - 8.0m	3	4	1
Lengde 8.01 - 10.0m	6	7	2
Lengde 10.01 - 12.0m	2	4	0
Lengde 12.01 - 14.0m	0	0	0
Lengde 14.01 - 17.0m	1	2	1
Lengde 17.01 - 19.0m	1	1	0
Lengde 19.01 - 22.0m	0	0	0
Motorsykkkel	1	1	1
Voksne	232	262	172
Honnør/barn	114	117	107
Turer	28	30	26
Gjenstående biler	1		
Sum PBE	296	344	199

BEGRENSET TAKSTGRUPPEINDEKS

FYLKE : 15 Møre og Romsdal SELSKAP : 1 MRF MØRE OG ROMSDAL FYLKESBÅT
 SAMBAND : 15 FRA : VOLDA TIL : LAUVSTAD
 STREKNING :

VEGTYPE :
 BEREGNINGSÅR : 2001
 BASISÅR : 2000

	LENGDE < 5.0m	LENGDE 5-6m	LENGDE 6-7m	LENGDE 7-8m	LENGDE 8-10m	LENGDE 10-12m	LENGDE 12-14m	LENGDE 14-17m	LENGDE 17-19m	LENGDE 19-22m	MOTOR SYKKEL	VOKSNE	HONNØR /BARN	TURER	GJENST BILER	PBE
JAN		11.9	-17.1	15.7	10.5	-7.6	-71.4	-39.1	-19.2	-61.1		0.1	10.9	13.5	-60.0	5.0
FEB		-0.2	-33.3	-26.8	-5.0	-32.0	66.7	-28.1	3.7	-40.0		-11.1	3.8	4.6	-100.0	-5.0
MAR		8.5	1.9	-35.4	-15.1	-24.0	75.0	-16.7	91.7		-90.9	-2.7	3.5	3.7	21.4	2.9
APR		2.1	125.0	1.1	-5.6	-12.9	-25.0	-36.0	-34.6	44.4	-32.6	-3.8	-5.1	-0.6	7.7	-0.4
MAI		5.0	97.3	-21.9	-9.8	-20.2	-50.0	-22.5	-2.6	-14.3	7.9	-6.3	-10.3	-1.6	-10.0	0.5
JUN		11.6	56.8	20.0	5.0	-1.3	-75.0		35.0	-28.6	46.4	10.6	7.8	1.4	415.4	10.3
JUL		2.4	12.2	9.5		7.0	150.0	-2.9	40.0	8.3	-11.6	-1.6	-0.6	-4.5	-92.3	3.6
AUG		-4.4	57.1	-7.0	-10.8	-24.5	-85.7	27.7	68.4	-6.7	-29.7	2.3	-10.6	-5.6	133.3	-3.4
SEP		-2.9	37.8	25.8	-18.9	30.1	-53.8	28.9	61.1	-20.0	-20.5	-8.1	-10.9	-1.0	-34.4	-0.2
OKT		-0.9	169.7	15.5	25.1	22.8	-80.0	425.0	85.0	-91.7	-44.7	4.3	-5.1	0.2	-40.0	9.7
NOV		1.6	173.3	53.1	26.2	-7.3		173.1	12.5	16.7	-77.8	0.7	-9.1	-4.9	90.0	10.0
DES		-3.2	56.8	34.3	-10.1	11.5		67.6	35.3	-33.3	-75.0	-1.2	-3.8	-3.7	85.3	0.6
2001		2.3	50.8	4.2	-1.1	-7.1	-39.0	22.8	23.1	-23.3	-16.7	-1.5	-3.1	0.0	27.6	2.8

VARIASJONSKURVER TAKSTGRUPPER

ÅRSVARIASJON

FYLKE : 15 Møre og Romsdal SELSKAP : 1 MRF MØRE OG ROMSDAL FYLKESBÅT
 SAMBAND : 16 FRA : EIKSUND TIL : RJÅNESET
 STREKNING :

VEGTYPE :
 År:2001

Mnd	LENGDE < 5.0m	LENGDE 5-6m	LENGDE 6-7m	LENGDE 7-8m	LENGDE 8-10m	LENGDE 10-12m	LENGDE 12-14m	LENGDE 14-17m	LENGDE 17-19m	LENGDE 19-22m	MOTOR SYKKEL	VOKSNE	HONNØR /BARN	TURER	GJENST BILER	PBE
JAN		18496	108	100	268	228	5	111	98	5	4	9596	4531	1495	137	23508
FEB		16702	142	77	219	199	8	91	87	5	1	9158	4730	1309	142	21117
MAR		20806	144	97	228	304	12	85	113	7	11	11253	7973	1418	398	26186
APR		19222	98	119	200	200	23	88	86	3	63	11278	6525	1423	383	23683
MAI		21581	137	169	287	227	11	87	120	14	189	11566	7979	1456	341	27167
JUN		23012	121	154	280	244	5	121	125	5	244	13456	8698	1415	874	28769
JUL		20498	103	139	219	230	8	65	79	10	251	13512	9059	1510	324	25040
AUG		22138	114	200	317	240	12	133	146	3	204	12419	8045	1490	577	28415
SEP		22261	125	154	282	246	11	106	119	6	216	11727	7029	1456	804	27911
OKT		22764	154	218	344	254	11	94	147	5	88	11018	5922	1517	535	29124
NOV		20106	131	154	247	233	5	116	123	6	4	9987	4463	1464	374	25583
DES		17096	108	136	212	178	10	97	82	7	3	9401	5344	1366	246	21507
2001	244682	1485	1717	3103	2783	121	1194	1325	76	1278	134371	80298	17319	5135	308010	

TRAFIKKVERDIER

TAKSTGRUPPE

FYLKE : 15 Møre og Romsdal SELSKAP : 1 MRF MØRE OG ROMSDAL FYLKESBÅT
 SAMBAND : 16 FRA : EIKSUND TIL : RJÅNESET
 STREKNING :

År:2001

	ÅDT	YDT	HDT
Lengde < 5.0m			
Lengde 5.01 - 6.0m	670	766	479
Lengde 6.01 - 7.0m	4	5	2
Lengde 7.01 - 8.0m	5	7	1
Lengde 8.01 - 10.0m	9	12	1
Lengde 10.01 - 12.0m	8	10	3
Lengde 12.01 - 14.0m	0	0	0
Lengde 14.01 - 17.0m	3	5	1
Lengde 17.01 - 19.0m	4	5	1
Lengde 19.01 - 22.0m	0	0	0
Motorsykkel	4	3	4
Voksne	368	380	345
Honnør/barn	220	188	285
Turer	47	49	44
Gjenstående biler	14		
Sum PBE	844	1001	531

BEGRENSET TAKSTGRUPPEINDEKS

FYLKE : 15 Møre og Romsdal SELSKAP : 1 MRF MØRE OG ROMSDAL FYLKESBÅT
 SAMBAND : 16 FRA : EIKSUND TIL : RJÅNESET
 STREKNING :

VEGTYPE :
 BEREGNINGSÅR : 2001
 BASISÅR : 2000

	LENGDE < 5.0m	LENGDE 5-6m	LENGDE 6-7m	LENGDE 7-8m	LENGDE 8-10m	LENGDE 10-12m	LENGDE 12-14m	LENGDE 14-17m	LENGDE 17-19m	LENGDE 19-22m	MOTOR SYKKEL	VOKSNE	HONNØR /BARN	TURER	GJENST BILER	PBE
JAN	11.8	33.3	-32.4	50.6	-9.5	150.0	24.7	24.1	-28.6	-75.0	8.6	12.8	9.0	29.2	11.9	
FEB	-4.4	31.5	-35.8	8.4	-21.0	-55.6	-15.0	27.9	-28.6	-90.0	-6.8	2.9	-4.6	86.8	-4.8	
MAR	7.8	20.0	-19.2	-6.6	13.9	-42.9	-37.0	37.8	-63.3	-3.1	23.8	-2.6	14.0	6.1		
APR	2.3	-30.0	-25.2	-1.0	-8.3	-51.1	-35.8	28.4	-57.1	-34.4	-12.9	-14.6	3.0	23.2	-1.1	
MAI	3.2	-28.6	-27.5	2.9	-13.7	-56.0	-58.2	31.9	27.3	-30.8	-8.5	22.0	-2.5	-9.8	-1.7	
JUN	12.0	-46.9	-8.3	-10.0	-86.1	2.5	7.8	-68.8	78.1	6.6	15.2	-2.2	88.8	7.0		
JUL	3.9	-31.8	7.8	-5.2	0.4	-74.2	-4.4	16.2	-33.3	5.9	1.3	-5.4	-1.8	82.0	2.2	
AUG	3.2	-37.4	37.9	8.6	-8.4	-57.1	6.4	94.7	-81.3	26.7	-4.5	-2.7	-1.0	86.7	4.2	
SEP	5.9	-21.9	-22.6	0.7	-3.5	-72.5	29.3	2.6	-45.5	63.6	-3.0	18.5	0.1	123.3	3.7	
OKT	6.6	5.5	46.3	20.7	4.1	-63.3	1.1	9.7	-28.6	-17.8	-5.3	1.0	1.7	46.6	7.1	
NOV	1.1	-2.2	21.3	-17.1	-8.6	-66.7	-7.2	-16.9	-60.0	-87.9	-0.9	-5.1	1.2	3.6	-1.8	
DES	-1.8	-15.0	52.8	-1.9	-13.2	-58.3	16.9	-11.8	-22.2	-72.7	-3.7	3.6	0.3	101.6	-2.2	
2001	4.4	-16.1	-3.9	3.9	-6.4	-61.8	-12.8	16.5	-40.6	2.8	-2.9	5.3	0.0	52.0	2.6	

VARIASJONSKURVER TAKSTGRUPPER

ÅRSVARIASJON

FYLKE : 15 Møre og Romsdal SELSKAP : 1 MRF MØRE OG ROMSDAL FYLKESBÅT
SAMBAND : 17 FRA : LEKNESET TIL : SÆBØ
STREKNING :

**VEGTYPE :
År:2001**

Mnd	LENGDE < 5.0m	LENGDE 5-6m	LENGDE 6-7m	LENGDE 7-8m	LENGDE 8-10m	LENGDE 10-12m	LENGDE 12-14m	LENGDE 14-17m	LENGDE 17-19m	LENGDE 19-22m	MOTOR SYKKEL	VOKSNE	HONNØR /BARN	TURER	GJENST BILER	PBE
JAN		1338	2	31	75	10		1	1		1	1486	566	779		1834
FEB		1049	4	20	62	12		2		4		1306	486	657		1509
MAR		1571	8	16	96	7				4	2	1670	768	841		2139
APR		1980	17	26	81	2		5		4	2	2065	1079	932		2560
MAI		2946	15	64	108	14		14	3	5	39	2821	1719	1005	3	3928
JUN		4130	20	48	126	60		2	1	7	163	5544	2457	1084		5327
JUL		6454	19	53	107	53	1	6	5	7	124	7702	3870	1216	244	7681
AUG		4314	32	36	124	69	5	11	5	3	86	6181	2783	1176	34	5637
SEP		2799	21	21	112	15	2	17	5	1	40	3108	1710	908	50	3698
OKT		2267	21	54	114	3		18	8	5	12	2219	1031	864		3260
NOV		1448	17	22	80	1		26	1	10		1599	577	770		2221
DES		1427	18	60	86			9	3	6		1483	612	744		2182
2001		31723	194	451	1171	246	8	111	32	56	469	37184	17658	10976	331	41976

TRAFIKKVERDIER

TAKSTGRUPPE

FYLKE : 15 Møre og Romsdal SELSKAP : 1 MRF MØRE OG ROMSDAL FYLKESBÅT
SAMBAND : 17 FRA : LEKNESET TIL : SÆBØ
STREKNING :

År:2001

	ÅDT	YDT	HDT
Lengde < 5.0m			
Lengde 5.01 - 6.0m	87	83	94
Lengde 6.01 - 7.0m	1	1	0
Lengde 7.01 - 8.0m	1	2	0
Lengde 8.01 - 10.0m	3	4	2
Lengde 10.01 - 12.0m	1	1	0
Lengde 12.01 - 14.0m	0	0	
Lengde 14.01 - 17.0m	0	0	0
Lengde 17.01 - 19.0m	0	0	
Lengde 19.01 - 22.0m	0	0	0
Motorsykkkel	1	1	2
Voksne	102	100	105
Honnør/barn	48	43	60
Turer	30	31	28
Gjenstående biler	1		
Sum PBE	115	119	108

BEGRENSET TAKSTGRUPPEINDEKS

FYLKE : 15 Møre og Romsdal SELSKAP : 1 MRF MØRE OG ROMSDAL FYLKESBÅT
SAMBAND : 17 FRA : LEKNESET TIL : SÆBØ
STREKNING :

**VEGTYPE :
BEREGNINGSÅR : 2001
BASISÅR : 2000**

	LENGDE < 5.0m	LENGDE 5-6m	LENGDE 6-7m	LENGDE 7-8m	LENGDE 8-10m	LENGDE 10-12m	LENGDE 12-14m	LENGDE 14-17m	LENGDE 17-19m	LENGDE 19-22m	MOTOR SYKKEL	VOKSNE	HONNØR /BARN	TURER	GJENST BILER	PBE
JAN	33.7	-86.7	106.7	-17.6								-15.1	-8.0	12.1		24.7
FEB	-6.4	-73.3	-62.3	-26.2	140.0					300.0		-20.0	-21.6	-8.4		-12.7
MAR	22.1	-66.7	-42.9	15.7	75.0					33.3		-5.7	5.3	7.3		14.9
APR	18.0	-19.0	18.2	-11.0				400.0			100.0	1.5	31.9	12.6		12.9
MAI	30.4	-16.7	-15.8	-10.0	-6.7			200.0	25.0	200.0	-5.6	32.5	1.5			22.3
JUN	5.4	33.3	-5.9	0.8	-10.4			-50.0	-80.0	58.3	6.1	0.7	3.9	-100.0		2.2
JUL	0.7	-26.9	17.8	-15.7	-24.3			-14.3	25.0	16.7	-27.1	0.7	-5.7	5.3	71.8	-1.2
AUG	-11.2	45.5	-23.4	9.7	-11.5	25.0		66.7	-72.7	79.2	16.5	-17.8	-2.7	-53.4		-10.0
SEP	-4.6	-41.7	-54.3	1.8	-55.9			-26.1	-28.6	-88.9	21.2	-3.5	3.9	-1.2	233.3	-11.5
OKT	-8.1	75.0	8.0	26.7	-81.3			-33.3	700.0	150.0	50.0	0.7	-13.4	-7.3		-3.5
NOV	-24.7	88.9	-56.9	-9.1	-88.9			23.8	-66.7	900.0		-7.9	-35.1	-8.4		-18.6
DES	-10.7	260.0	53.8	2.4				125.0		20.0		-10.7	-17.0	-8.5		-1.9
2001	0.9	-11.0	-13.8	-2.9	-21.5	16.7	-4.1	16.7	5.7	23.9	0.0	-4.4	0.5	34.0		-0.8

VARIASJONSKURVER TAKSTGRUPPER

ÅRSVARIASJON

FYLKE : 15 Møre og Romsdal SELSKAP : 1 MRF MØRE OG ROMSDAL FYLKESBÅT
 SAMBAND : 18 FRA : HAREID TIL : SULESUND
 STREKNING :

VEGTYPE :
 År:2001

Mnd	LENGDE < 5.0m	LENGDE 5-6m	LENGDE 6-7m	LENGDE 7-8m	LENGDE 8-10m	LENGDE 10-12m	LENGDE 12-14m	LENGDE 14-17m	LENGDE 17-19m	LENGDE 19-22m	MOTOR SYKKEL	VOKSNE	HONNØR /BARN	TURER	GJENST BILER	PBE
JAN		35003	261	412	1342	408	118	1176	681	25	6	17639	9498	1763		60834
FEB		34266	216	373	1369	407	155	1078	619	55	8	18364	10485	1613		59235
MAR		40391	335	472	1417	419	150	1190	759	50	26	21137	12876	1846		68331
APR		39405	271	353	1163	355	121	856	660	22	210	23240	14692	1645		61672
MAI		43428	381	411	1289	394	164	1041	825	47	559	25499	15910	1830		70295
JUN		45605	462	406	1359	545	138	1106	745	40	622	29233	18196	1870		73276
JUL		47244	326	321	1189	358	161	717	603	32	590	35036	24149	1922		68693
AUG		47485	417	473	1460	407	174	1038	763	26	512	29485	18794	1918		74732
SEP		42966	418	437	1393	429	162	1357	690	23	367	24242	14412	1839		71414
OKT		44922	313	480	1513	423	173	1696	835	44	111	23731	14379	1901		77809
NOV		40686	370	513	1497	445	167	1136	704	32	5	21970	11364	1856		68314
DES		38799	217	407	1123	311	123	780	554	20	13	23154	12855	1781		59180
2001		500200	3987	5058	16114	4901	1806	13171	8438	416	3029	292730	177610	21784		813784

TRAFIKKVERDIER

TAKSTGRUPPE

FYLKE : 15 Møre og Romsdal SELSKAP : 1 MRF MØRE OG ROMSDAL FYLKESBÅT
 SAMBAND : 18 FRA : HAREID TIL : SULESUND
 STREKNING :

År:2001

	ÅDT	YDT	HDT
Lengde < 5.0m			
Lengde 5.01 - 6.0m	1370	1470	1173
Lengde 6.01 - 7.0m	11	14	5
Lengde 7.01 - 8.0m	14	19	3
Lengde 8.01 - 10.0m	44	62	8
Lengde 10.01 - 12.0m	13	18	5
Lengde 12.01 - 14.0m	5	7	1
Lengde 14.01 - 17.0m	36	51	7
Lengde 17.01 - 19.0m	23	32	5
Lengde 19.01 - 22.0m	1	2	0
Motorsykkkel	8	8	10
Voksne	802	731	943
Honnør/barn	487	413	633
Turer	60	63	53
Gjenstående biler			
Sum PBE	2230	2653	1386

BEGRENSET TAKSTGRUPPEINDEKS

FYLKE : 15 Møre og Romsdal SELSKAP : 1 MRF MØRE OG ROMSDAL FYLKESBÅT
 SAMBAND : 18 FRA : HAREID TIL : SULESUND
 STREKNING :

VEGTYPE :
 BEREGNINGSÅR : 2001
 BASISÅR : 2000

	LENGDE < 5.0m	LENGDE 5-6m	LENGDE 6-7m	LENGDE 7-8m	LENGDE 8-10m	LENGDE 10-12m	LENGDE 12-14m	LENGDE 14-17m	LENGDE 17-19m	LENGDE 19-22m	MOTOR SYKKEL	VOKSNE	HONNØR /BARN	TURER	GJENST BILER	PBE
JAN	11.0	13.5	13.8	1.1	7.7	43.9	33.2	0.3	-59.0	200.0	10.0	21.5	12.3		10.9	
FEB	-2.0	-22.3	2.2	-3.6	-6.4	109.5	5.6	-13.4	57.1	300.0	0.6	4.5	-4.7		-1.6	
MAR	5.4	24.1	18.9	-12.2	-7.7	41.5	23.4	1.7	72.4	-23.5	3.9	6.1	-1.0		5.9	
APR	0.8	23.2	3.8	-2.3	2.3	68.1	23.7	-3.4	-18.5	-23.9	-3.9	-6.2	-7.0		2.4	
MAI	2.8	9.8	-18.1	-15.5	-19.4	74.5	18.4	3.1	-7.8	-15.2	7.8	5.7	2.1		2.0	
JUN	1.2	48.6	-16.1	-1.4	6.4	19.0	17.7	-1.2	-32.2	25.7	1.4	-0.5	5.0		2.6	
JUL	0.8	22.1	-8.5	-4.9	-2.2	126.8	24.5	8.3	77.8	-8.7	1.8	0.4	4.5		3.4	
AUG	0.7	17.5	6.8	-10.3	-19.2	64.2	7.5	4.2	18.2	-9.1	1.2	-4.2	4.0		0.9	
SEP	-1.2	46.2	-14.0	-7.7	-10.4	47.3	13.6	-9.3	-30.3	5.5	1.9	-9.5	3.9		-0.5	
OKT	4.3	1.0	-4.0	-4.7	-2.5	58.7	21.4	11.9	109.5	-33.9	4.0	-4.6	5.7		7.0	
NOV	2.9	17.8	-3.0	4.8	7.0	53.2	-5.3	-14.4	-5.9	-90.4	5.9	-1.6	7.0		0.7	
DES	-3.9	-13.9	1.8	-11.7	-3.4	43.0	-5.2	-5.8	-28.6	-65.8	-1.0	-7.2	2.0		-4.6	
2001	1.7	15.9	-2.4	-5.9	-4.6	59.1	14.2	-1.7	-0.5	-7.7	2.5	-0.8	2.8		2.4	

VARIASJONSKURVER TAKSTGRUPPER

ÅRSVARIASJON

FYLKE : 15 Møre og Romsdal SELSKAP : 1 MRF MØRE OG ROMSDAL FYLKESBÅT
 SAMBAND : 20 FRA : BRATTVÅG TIL : DRYNA
 STREKNING :

VEGTYPE :
 År:2001

Mnd	LENGDE < 5.0m	LENGDE 5-6m	LENGDE 6-7m	LENGDE 7-8m	LENGDE 8-10m	LENGDE 10-12m	LENGDE 12-14m	LENGDE 14-17m	LENGDE 17-19m	LENGDE 19-22m	MOTOR SYKKEL	VOKSNE	HONNØR /BARN	TURER	GJENST BILER	PBE
JAN		4677	18	54	152	105	69	132	67	13	10	3291	1430	2111	2	8260
FEB		4497	14	55	153	100	70	115	56	18	11	3229	1323	1970	19	7884
MAR		5420	16	52	114	101	65	108	53	15	15	3738	1931	2137	6	8534
APR		5961	19	48	101	92	40	107	57	11	35	4535	2438	2016	20	8820
MAI		6702	23	95	167	110	63	133	114	23	103	5069	3177	2285	132	11050
JUN		6568	35	77	125	97	48	111	130	24	80	4992	2976	2206	27	10557
JUL		8001	40	81	167	94	52	68	54	17	138	6433	4237	2246	48	11158
AUG		7068	27	87	168	137	30	141	78	17	91	5404	3686	2337	37	11022
SEP		6505	44	101	173	93	38	108	73	32	68	4582	2715	2178	14	10248
OKT		6423	48	149	203	128	61	151	100	29	20	4488	2290	2301	11	11275
NOV		5585	25	93	145	98	58	109	72	25	8	3889	1505	2104	8	9195
DES		5725	36	57	133	69	29	65	45	24	9	4409	2063	1873	18	8314
2001		73132	345	949	1801	1224	623	1348	899	248	588	54059	29771	25764	342	116316

TRAFIKKVERDIER

TAKSTGRUPPE

FYLKE : 15 Møre og Romsdal SELSKAP : 1 MRF MØRE OG ROMSDAL FYLKESBÅT
 SAMBAND : 20 FRA : BRATTVÅG TIL : DRYNA
 STREKNING :

År:2001

	ÅDT	YDT	HDT
Lengde < 5.0m			
Lengde 5.01 - 6.0m	200	213	176
Lengde 6.01 - 7.0m	1	1	0
Lengde 7.01 - 8.0m	3	4	1
Lengde 8.01 - 10.0m	5	6	2
Lengde 10.01 - 12.0m	3	5	1
Lengde 12.01 - 14.0m	2	2	0
Lengde 14.01 - 17.0m	4	5	1
Lengde 17.01 - 19.0m	2	4	0
Lengde 19.01 - 22.0m	1	1	0
Motorsykkkel	2	2	2
Voksne	148	144	155
Honnør/barn	82	72	100
Turer	71	81	51
Gjenstående biler	1		
Sum PBE	319	376	205

BEGRENSET TAKSTGRUPPEINDEKS

FYLKE : 15 Møre og Romsdal SELSKAP : 1 MRF MØRE OG ROMSDAL FYLKESBÅT
 SAMBAND : 20 FRA : BRATTVÅG TIL : DRYNA
 STREKNING :

VEGTYPE :
 BEREGNINGSÅR : 2001
 BASISÅR : 2000

	LENGDE < 5.0m	LENGDE 5-6m	LENGDE 6-7m	LENGDE 7-8m	LENGDE 8-10m	LENGDE 10-12m	LENGDE 12-14m	LENGDE 14-17m	LENGDE 17-19m	LENGDE 19-22m	MOTOR SYKKEL	VOKSNE	HONNØR /BARN	TURER	GJENST BILER	PBE
JAN	20.3	-30.8	38.5	14.3	28.0	16.9	256.8	34.0	160.0	400.0	8.6	31.2	13.3			
FEB	3.0	-44.0	-27.6	0.7	13.6	22.8	64.3	19.1	-25.0	120.0	-7.2	1.3	0.2	-95.0		216.7
MAR	8.9	-23.8	-3.7	-36.7	-9.8	25.0	8.0	-20.9	-31.8	66.7	-0.2	9.9	0.1	-73.3		-33.3
APR	5.0	-42.4	-28.4	-37.3	10.8	-2.4	114.0	-1.7	-52.2	-56.3	-7.8	-4.4	-3.1	-86.7		-20.0
MAI	2.6	-46.5	-24.0	-10.2	-8.3	5.0	68.4	25.3	-11.5	13.2	-3.5	1.6	-0.1	4.3		256.8
JUN	-0.9	-12.5	-6.1	-23.3	-29.7	-4.0	-26.0	11.1	118.2	-24.5	-9.3	-10.4	-0.4	-92.4		-79.5
JUL	12.5	14.3	47.3	9.2	-7.8	92.6	83.8	-3.6	-19.0	-5.5	11.9	4.5	2.5	27.3		336.4
AUG	3.1	-28.9	3.6	-6.7	15.1	-46.4	36.9	44.4	-10.5	-27.8	-1.5	-8.4	-2.1	-39.6		-39.3
SEP	8.1	18.9	29.5	14.6	-12.3	-44.9	-8.5	-8.8	77.8	-35.8	-1.0	9.6	-1.7	-31.8		27.3
OKT	7.2	220.0	181.1	3.6	9.4	69.4	-2.6	25.0	61.1	-73.7	7.3	7.3	3.0	-71.2		57.1
NOV	-0.8	31.6	22.4	-3.3	-6.7	-4.9	-6.0	-7.7		-74.2	5.0	-10.0	-3.8	-79.2		-52.9
DES	3.0	100.0	29.5	14.7	-37.3	-23.7	-28.6	9.8	50.0		10.8	0.2	-4.0	63.2		100.0
2001	5.6	-1.4	13.9	-6.2	-4.5	2.8	21.9	9.8	8.8	-25.3	0.7	0.7	0.2	-64.4		4.6

VARIASJONSKURVER TAKSTGRUPPER

ÅRSVARIASJON

FYLKE : 15 Møre og Romsdal SELSKAP : 1 MRF MØRE OG ROMSDAL FYLKESBÅT
SAMBAND : 21 FRA : MOLDE TIL : VESTNES
STREKNING :

**VEGTYPE :
År:2001**

Mnd	LENGDE < 5.0m	LENGDE 5-6m	LENGDE 6-7m	LENGDE 7-8m	LENGDE 8-10m	LENGDE 10-12m	LENGDE 12-14m	LENGDE 14-17m	LENGDE 17-19m	LENGDE 19-22m	MOTOR SYKKEL	VOKSNE	HONNØR /BARN	TURER	GJENST BILER	PBE
JAN		29986	189	201	1182	454	74	1432	1593	51	38	25350	8708	1367	97	64542
FEB		29427	200	194	1131	460	29	1169	1418	45	11	25245	9299	1248	91	59971
MAR		35828	216	266	1172	484	52	1443	1630	59	28	29433	10982	1373	192	71258
APR		36087	180	258	1021	429	31	1316	1576	62	208	32289	14377	1356	1040	69021
MAI		42140	261	355	1232	565	106	1557	1702	82	717	37152	17601	1411	1684	80799
JUN		44149	327	326	1264	788	101	1635	1626	89	967	37986	20694	1481	1437	84121
JUL		52320	462	324	1186	710	97	1364	1533	61	1490	59967	32244	1739	2087	88975
AUG		47379	455	367	1306	751	96	1451	1623	60	931	42581	21592	1466	853	86131
SEP		42121	341	303	1308	591	93	1543	1600	59	729	35094	16479	1360	1704	79918
OKT		42763	341	379	1395	569	109	1703	1990	76	175	33792	15268	1389	1014	85977
NOV		36126	245	362	1316	510	110	1438	1803	47	48	28372	9341	1334	680	74360
DES		34029	219	310	1073	448	93	1209	1368	46	25	28259	12366	1268	521	65025
2001		472355	3436	3645	14586	6759	991	17260	19462	737	5367	415520	188951	16792	11400	910100

TRAFIKKVERDIER

TAKSTGRUPPE

FYLKE : 15 Møre og Romsdal SELSKAP : 1 MRF MØRE OG ROMSDAL FYLKESBÅT
SAMBAND : 21 FRA : MOLDE TIL : VESTNES
STREKNING :

År:2001

	ÅDT	YDT	HDT
Lengde < 5.0m			
Lengde 5.01 - 6.0m	1294	1380	1122
Lengde 6.01 - 7.0m	9	12	5
Lengde 7.01 - 8.0m	10	13	4
Lengde 8.01 - 10.0m	40	56	8
Lengde 10.01 - 12.0m	19	23	10
Lengde 12.01 - 14.0m	3	3	1
Lengde 14.01 - 17.0m	47	63	17
Lengde 17.01 - 19.0m	53	73	14
Lengde 19.01 - 22.0m	2	3	1
Motorsykkkel	15	13	19
Voksne	1138	1089	1238
Honnør/barn	518	435	682
Turer	46	48	42
Gjenstående biler	31		
Sum PBE	2493	2979	1527

BEGRENSET TAKSTGRUPPEINDEKS

FYLKE : 15 Møre og Romsdal SELSKAP : 1 MRF MØRE OG ROMSDAL FYLKESBÅT
SAMBAND : 21 FRA : MOLDE TIL : VESTNES
STREKNING :

**VEGTYPE :
BEREGNINGSÅR : 2001
BASISÅR : 2000**

	LENGDE < 5.0m	LENGDE 5-6m	LENGDE 6-7m	LENGDE 7-8m	LENGDE 8-10m	LENGDE 10-12m	LENGDE 12-14m	LENGDE 14-17m	LENGDE 17-19m	LENGDE 19-22m	MOTOR SYKKEL	VOKSNE	HONNØR /BARN	TURER	GJENST BILER	PBE
JAN		14.0	20.4	-22.7	14.0	-23.6	111.4	49.0	12.1	4.1	245.5	8.4	24.8	7.1	212.9	15.8
FEB		-1.1	37.0	-26.8	5.8	-19.2	-17.1	14.7	-10.1	-27.4	175.0	-5.6	3.1	-3.7	-24.8	-2.1
MAR		10.0	24.9	-10.4	-3.8	-23.3	-16.1	29.4	2.9	-19.2	-28.2	0.3	7.6	-0.4	-69.0	7.6
APR		3.3	-5.3	-17.6	10.1	-21.7	-20.5	32.5	15.1	-10.1	-31.4	-4.7	-1.7	-1.1	59.8	7.6
MAI		21.6	29.9	-13.8	13.8	-1.2	116.3	-1.4	-2.1	22.4	-24.5	6.2	20.7	9.3	-42.6	11.4
JUN		6.5	7.2	-7.6	11.0	-8.6	74.1	30.0	-1.9	-1.1	-39.9	-8.7	-4.7	7.9	91.1	7.1
JUL		4.7	55.6	17.0	12.5	-2.6	6.6	11.5	7.7	10.9	-5.2	-7.5	-1.9	20.3	-14.4	6.6
AUG		4.7	30.4	14.7	9.2	0.3	92.0	12.5	-6.3	17.6	-3.2	-1.6	1.6	0.5	144.4	4.3
SEP		8.6	28.7	-20.3	10.6	-3.6	9.4	9.7	-1.5	-28.9	33.5	-1.5	4.7	1.0	140.7	5.8
OKT		5.9	72.2	33.9	6.6	5.8	45.3	9.2	10.7	15.2	-33.5	-2.0	-2.9	0.4	50.4	8.4
NOV		0.9	1.2	23.5	11.1	-0.4	59.4	-9.9	0.1	-29.9	-11.1	-4.0	-13.4	-1.0	71.3	-0.1
DES		5.2	0.9	32.5	3.9	10.1	55.0	-4.6	-8.1	-34.3	-13.8	3.1	-0.1	-0.3	85.4	1.2
2001		6.8	25.4	-1.1	8.6	-7.7	40.0	13.1	1.3	-8.1	-15.4	-2.3	1.7	3.4	14.5	6.1

VARIASJONSKURVER TAKSTGRUPPER

ÅRSVARIASJON

FYLKE : 15 Møre og Romsdal SELSKAP : 1 MRF MØRE OG ROMSDAL FYLKESBÅT
 SAMBAND : 22 FRA : AUKRA TIL : HOLLINGSHOLM
 STREKNING :

VEGTYPE :
 År:2001

Mnd	LENGDE < 5.0m	LENGDE 5-6m	LENGDE 6-7m	LENGDE 7-8m	LENGDE 8-10m	LENGDE 10-12m	LENGDE 12-14m	LENGDE 14-17m	LENGDE 17-19m	LENGDE 19-22m	MOTOR SYKKEL	VOKSNE	HONNØR /BARN	TURER	GJENST BILER	PBE
JAN		13676	32	95	282	234	32	91	151	2	12	9929	3670	1364		18916
FEB		13564	20	86	260	242	24	64	114	3	10	8946	3362	1267	27	18131
MAR		16138	49	105	313	278	28	113	139	10	28	11020	4427	1376	32	21971
APR		16439	47	119	295	160	23	94	163	5	84	10672	5504	1188	55	21640
MAI		18247	51	224	367	226	29	105	166	6	154	12145	6181	1319	73	24583
JUN		18269	62	108	317	262	33	70	159	5	165	11372	6585	1239	98	23972
JUL		17792	40	90	285	277	37	68	163	14	151	12270	8122	1340	65	23467
AUG		16972	71	130	339	298	25	82	159	8	155	11274	5822	1418	60	23069
SEP		16324	68	103	362	252	17	90	148	9	172	11074	5316	1388	32	22101
OKT		16770	59	119	412	286	22	87	170	6	102	10628	5289	1472	35	23128
NOV		15238	54	124	408	274	22	93	173	4	44	10069	3745	1399	9	21533
DES		15098	35	60	273	227	18	76	135	3	36	10408	5220	1312	22	19880
2001		194527	588	1363	3913	3016	310	1033	1840	75	1113	129807	63243	16082	508	262393

TRAFIKKVERDIER

TAKSTGRUPPE

FYLKE : 15 Møre og Romsdal SELSKAP : 1 MRF MØRE OG ROMSDAL FYLKESBÅT
 SAMBAND : 22 FRA : AUKRA TIL : HOLLINGSHOLM
 STREKNING :

År:2001

	ÅDT	YDT	HDT
Lengde < 5.0m			
Lengde 5.01 - 6.0m	533	595	409
Lengde 6.01 - 7.0m	2	2	1
Lengde 7.01 - 8.0m	4	5	1
Lengde 8.01 - 10.0m	11	15	2
Lengde 10.01 - 12.0m	8	10	4
Lengde 12.01 - 14.0m	1	1	0
Lengde 14.01 - 17.0m	3	4	1
Lengde 17.01 - 19.0m	5	7	1
Lengde 19.01 - 22.0m	0	0	0
Motorsykkkel	3	3	3
Voksne	356	382	303
Honnør/barn	173	153	214
Turer	44	48	36
Gjenstående biler	1	1	0
Sum PBE	719	842	473

BEGRENSET TAKSTGRUPPEINDEKS

FYLKE : 15 Møre og Romsdal SELSKAP : 1 MRF MØRE OG ROMSDAL FYLKESBÅT
 SAMBAND : 22 FRA : AUKRA TIL : HOLLINGSHOLM
 STREKNING :

VEGTYPE :
 BEREGNINGSÅR : 2001
 BASISÅR : 2000

	LENGDE < 5.0m	LENGDE 5-6m	LENGDE 6-7m	LENGDE 7-8m	LENGDE 8-10m	LENGDE 10-12m	LENGDE 12-14m	LENGDE 14-17m	LENGDE 17-19m	LENGDE 19-22m	MOTOR SYKKEL	VOKSNE	HONNØR /BARN	TURER	GJENST BILER	PBE
JAN	9.1	-22.0	2.2	14.6	-1.7	-22.0	59.6	49.5	-60.0	-33.3	12.6	23.6	0.9	-100.0	11.1	
FEB	0.5	-16.7	-8.5	-2.3	-2.8	-38.5	33.3	11.8	-62.5	-23.1	-0.6	-2.7	-4.5	0.3		
MAR	11.2	14.0	-6.3	5.7	5.7	-36.4	28.4	3.0	100.0	-30.0	-1.9	7.2	-3.7	9.9		
APR	7.8	-28.8	-5.6	12.6	-26.6	-48.9	23.7	14.0	-44.4	-21.5	-14.8	-10.7	-7.9	400.0	5.5	
MAI	13.6	-7.3	-6.7	12.2	-10.7	-44.2	-4.5	-1.2	-40.0	-14.4	5.1	5.4	-6.7	630.0	8.7	
JUN	14.7	-12.7		9.3	-10.9	-23.3	-12.5	15.2	-44.4	19.6	3.2	1.8	-3.4	326.1	10.8	
JUL	1.4	-14.9	-21.1	18.3	2.2	-11.9	-6.8	10.1	55.6	-16.6	-4.6	-1.3	-6.4	6.6	2.1	
AUG	3.4	14.5	-5.8	-2.0	22.1	-51.0	-15.5	-8.1	-10.4	-3.5	-9.6	0.4	200.0	1.9		
SEP	4.9	33.3	-10.4	11.0	8.2	-65.3	-22.4	1.4	-25.0	8.9	0.3	-0.4	2.3	52.4	2.9	
OKT	0.5	18.0	33.7	0.2	43.0	-40.5	-2.2	7.6	-25.0	-22.1	-8.3	-1.4	4.8	-23.9	2.7	
NOV	1.9	17.4	-7.5	14.3	18.6	-4.3	5.7	-2.3		-32.3	-10.5	-2.7	6.5	-66.7	3.4	
DES	-1.5	-23.9	-34.1	-8.1	19.5	-33.3	-1.3	-0.7	-25.0	33.3	-2.5	-2.9	6.8	37.5	-1.7	
2001	5.6	-2.3	-6.3	6.8	4.6	-37.1	3.4	6.7	-17.6	-9.6	-2.6	-0.6	-1.0	107.3	4.7	

VARIASJONSKURVER TAKSTGRUPPER

ÅRSVARIASJON

FYLKE : 15 Møre og Romsdal SELSKAP : 1 MRF MØRE OG ROMSDAL FYLKESBÅT
 SAMBAND : 24 FRA : AUKAN TIL : FORSNES
 STREKNING :

VEGTYPE :
 År:2001

Mnd	LENGDE < 5.0m	LENGDE 5-6m	LENGDE 6-7m	LENGDE 7-8m	LENGDE 8-10m	LENGDE 10-12m	LENGDE 12-14m	LENGDE 14-17m	LENGDE 17-19m	LENGDE 19-22m	MOTOR SYKKEL	VOKSNE	HONNØR /BARN	TURER	GJENST BILER	PBE
JAN		130	1	1	1				10			60	35	71		232
FEB		124	1	1					8			67	36	67		204
MAR		167		1				3	13			95	76	82		312
APR		315	2					1	11		2	226	182	87		434
MAI		249	1	1	1			1	3		12	140	135	87		299
JUN		345	1	2	2	1			1		9	209	253	87		384
JUL		768	2	1	2				6		20	572	589	109		857
AUG		419			1			1	1		7	283	249	100		450
SEP		252			1	2	8		1	7	6	135	131	84		380
OKT		261	1	1	1		5		2	8	3	149	128	89		384
NOV		100	1	1	1	1			2	4		44	37	54		162
DES		207	1		2	3			5	5		98	89	75		319
2001		3337	11	10	12	17		16	77		59	2078	1940	992		4416

TRAFIKKVERDIER

TAKSTGRUPPE

FYLKE : 15 Møre og Romsdal SELSKAP : 1 MRF MØRE OG ROMSDAL FYLKESBÅT
 SAMBAND : 24 FRA : AUKAN TIL : FORSNES
 STREKNING :

År:2001

	ÅDT	YDT	HDT
Lengde < 5.0m			
Lengde 5.01 - 6.0m	9	8	12
Lengde 6.01 - 7.0m	0	0	0
Lengde 7.01 - 8.0m	0	0	0
Lengde 8.01 - 10.0m	0	0	0
Lengde 10.01 - 12.0m	0	0	0
Lengde 12.01 - 14.0m			
Lengde 14.01 - 17.0m	0	0	0
Lengde 17.01 - 19.0m	0	0	0
Lengde 19.01 - 22.0m			
Motorsykkel	0	0	0
Voksne	6	4	8
Honnør/barn	5	4	8
Turer	3	3	2
Gjenstående biler	4		
Sum PBE	12	12	13

BEGRENSET TAKSTGRUPEINDEKS

FYLKE : 15 Møre og Romsdal SELSKAP : 1 MRF MØRE OG ROMSDAL FYLKESBÅT
 SAMBAND : 24 FRA : AUKAN TIL : FORSNES
 STREKNING :

VEGTYPE :
 BEREGNINGSÅR : 2001
 BASISÅR : 2000

	LENGDE < 5.0m	LENGDE 5-6m	LENGDE 6-7m	LENGDE 7-8m	LENGDE 8-10m	LENGDE 10-12m	LENGDE 12-14m	LENGDE 14-17m	LENGDE 17-19m	LENGDE 19-22m	MOTOR SYKKEL	VOKSNE	HONNØR /BARN	TURER	GJENST BILER	PBE
JAN	20.4	-66.7			-50.0				-60.0			-14.3	2.9	7.6		-36.3
FEB	14.8								-61.9			1.5	-5.3			-35.2
MAR	12.8			-50.0					-58.1			10.5	33.3			-36.3
APR	-2.8	100.0							-42.1			-5.0	-2.2	1.2		-17.9
MAI	6.0			-66.7	-66.7				-86.4		-33.3	-5.4	42.1	-9.4		-35.6
JUN	31.7	-66.7		-33.3	100.0				-93.3		-40.0	12.4	79.4			-13.9
JUL	21.3	100.0		-66.7	-60.0				-75.0		-51.2	10.2	39.6	-2.7		-8.8
AUG	-6.9				-50.0				-90.9		-46.2	-24.9	-30.1	-2.9		-22.8
SEP	16.7					300.0			-46.2		500.0	-16.7	17.0	-2.3		4.4
OKT	-6.8	-50.0		-80.0		400.0		-50.0	-42.9		50.0		-28.5	-2.2		-20.3
NOV	-46.5	-66.7							-66.7			-49.4	-21.3	-34.1		-49.5
DES	1.5	-50.0			-33.3	-25.0		66.7	-16.7			18.1	3.5			-0.8
2001	5.8	-40.0	-58.8	-36.8	112.5			-63.8		-36.7	-4.3	10.7	-4.0			-21.4

VARIASJONSKURVER TAKSTGRUPPER

ÅRSVARIASJON

FYLKE : 15 Møre og Romsdal SELSKAP : 1 MRF MØRE OG ROMSDAL FYLKESBÅT
SAMBAND : 25 FRA : KVANNE TIL : RYKKJEM
STREKNING :

**VEGTYPE :
År:2001**

Mnd	LENGDE < 5.0m	LENGDE 5-6m	LENGDE 6-7m	LENGDE 7-8m	LENGDE 8-10m	LENGDE 10-12m	LENGDE 12-14m	LENGDE 14-17m	LENGDE 17-19m	LENGDE 19-22m	MOTOR SYKKEL	VOKSNE	HONNØR /BARN	TURER	GJENST BILER	PBE
JAN		8399	42	72	301	377	22	150	336	45		5854	1877	1635	12	16748
FEB		8118	42	71	300	343	17	164	333	51	2	5775	2083	1468	26	16391
MAR		9842	40	117	290	369	25	148	341	42	1	7002	2469	1634	42	18285
APR		11444	44	78	269	337	31	115	338	30	66	8407	4010	1554	86	19218
MAI		12907	95	139	326	368	33	203	326	33	468	9154	5580	1643	132	21984
JUN		15204	169	124	292	383	29	137	326	5	417	11166	6186	1619	409	23608
JUL		18546	165	101	247	364	54	122	218	1	535	14688	8473	1677	292	25715
AUG		16364	132	91	315	429	60	169	323	4	341	11484	6339	1676	237	25322
SEP		13256	110	166	348	400	32	140	387	1	146	9193	4324	1583	121	22444
OKT		13213	81	150	327	427	39	191	411	6	22	8645	3623	1663	125	23019
NOV		10200	44	121	276	397	26	201	362	7	2	7504	2060	1596	46	18966
DES		9905	42	78	189	360	21	155	261	7	1	7132	2778	1423	47	16727
2001		147398	1006	1308	3480	4554	389	1895	3962	232	2001	106004	49802	19171	1575	248426

TRAFIKKVERDIER

TAKSTGRUPPE

FYLKE : 15 Møre og Romsdal SELSKAP : 1 MRF MØRE OG ROMSDAL FYLKESBÅT
SAMBAND : 25 FRA : KVANNE TIL : RYKKJEM
STREKNING :

År:2001

	ÅDT	YDT	HDT
Lengde < 5.0m			
Lengde 5.01 - 6.0m	404	424	363
Lengde 6.01 - 7.0m	3	3	2
Lengde 7.01 - 8.0m	4	5	1
Lengde 8.01 - 10.0m	10	13	2
Lengde 10.01 - 12.0m	12	16	6
Lengde 12.01 - 14.0m	1	1	1
Lengde 14.01 - 17.0m	5	7	2
Lengde 17.01 - 19.0m	11	14	5
Lengde 19.01 - 22.0m	1	1	0
Motorsykkel	5	5	7
Voksne	290	286	298
Honnør/barn	136	112	185
Turer	53	57	43
Gjenstående biler	4	4	4
Sum PBE	681	783	478

BEGRENSET TAKSTGRUPPEINDEKS

FYLKE : 15 Møre og Romsdal SELSKAP : 1 MRF MØRE OG ROMSDAL FYLKESBÅT
SAMBAND : 25 FRA : KVANNE TIL : RYKKJEM
STREKNING :

**VEGTYPE :
BEREGNINGSÅR : 2001
BASISÅR : 2000**

	LENGDE < 5.0m	LENGDE 5-6m	LENGDE 6-7m	LENGDE 7-8m	LENGDE 8-10m	LENGDE 10-12m	LENGDE 12-14m	LENGDE 14-17m	LENGDE 17-19m	LENGDE 19-22m	MOTOR SYKKEL	VOKSNE	HONNØR /BARN	TURER	GJENST BILER	PBE
JAN	25.3	5.0	71.4	-3.2	33.2	-76.3	37.6	41.2				25.2	28.6	9.5	140.0	21.9
FEB	9.0	-28.8	10.9	-0.3	11.0	-69.1	56.2	27.1	-3.8	-33.3	13.8	22.6	-2.8	333.3	11.2	
MAR	19.5	8.1	125.0	-1.0	-3.4	-28.6	27.6	32.2	-23.6	-80.0	16.5	11.1	0.9	500.0	16.2	
APR	14.9	4.8	-13.3	0.7	7.0	-3.1	30.7	70.7	-9.1	17.9	21.0	3.8	2.6	196.6	18.7	
MAI	16.5	26.7	-21.9	-7.4	5.1	-31.3	53.8	-5.2	-25.0	35.7	25.0	37.4	1.4	153.8	9.7	
JUN	8.7	27.1	-8.8	1.0	8.5	-50.0	-20.3	-5.5	-77.3	14.6	6.0	-8.1	0.1	119.9	3.0	
JUL	11.5	17.9	6.3	-1.2	7.4	3.8	5.2	1.9	-50.0	1.7	7.6	9.4	2.4	44.6	9.5	
AUG	11.3	4.8	-24.2	20.7	14.7	3.4	52.3	19.6	100.0	-6.3	7.4	7.2	2.0	152.1	13.7	
SEP	11.7	37.5	-30.0	18.0	12.0	-28.9	25.0	22.9	-90.0	31.5	19.2	0.1	-4.0	92.1	12.0	
OKT	11.8	3.8	-30.6	-2.4	21.7	-37.1	9.8	44.7	-53.8	-38.9	3.7	-4.7	-1.6	155.1	13.0	
NOV	1.9	-46.3	27.4	-3.2	16.4	-50.0	16.2	12.4	-36.4	-50.0	15.2	-9.6	-3.2	228.6	4.3	
DES	5.6	61.5	34.5	-18.9	11.8	-36.4	37.2	-1.5	-58.8	-50.0	10.5	1.8	-6.4	51.6	4.6	
2001	11.8	9.6	-5.4	0.2	11.7	-37.6	24.6	19.5	-24.4	10.2	12.9	6.4	0.0	113.4	11.0	

VARIASJONSKURVER TAKSTGRUPPER

ÅRSVARIASJON

FYLKE : 15 Møre og Romsdal SELSKAP : 1 MRF MØRE OG ROMSDAL FYLKESBÅT
SAMBAND : 26 FRA : AUKAN TIL : VINSTERNES
STREKNING :

**VEGTYPE :
År:2001**

Mnd	LENGDE < 5.0m	LENGDE 5-6m	LENGDE 6-7m	LENGDE 7-8m	LENGDE 8-10m	LENGDE 10-12m	LENGDE 12-14m	LENGDE 14-17m	LENGDE 17-19m	LENGDE 19-22m	MOTOR SYKKEL	VOKSNE	HONNØR /BARN	TURER	GJENST BILER	PBE
JAN		3293	55	18	151	173	13	41	89	2	3	1961	981	1017		6237
FEB		3106	27	18	154	146	9	24	85	1	1	1825	877	958		5657
MAR		3730	24	30	195	156	32	33	99	2	5	2189	1209	1177	2	6882
APR		4383	38	41	151	139	18	46	105	2	22	2630	1768	1143	10	7418
MAI		4894	47	40	164	106	3	61	134	4	40	3045	2004	1252	17	8146
JUN		5248	34	39	154	128		87	118	3	164	3531	2344	1304	39	8563
JUL		7083	27	81	180	117	3	74	134	3	234	5447	3966	1455	117	10664
AUG		5905	46	83	179	126	30	65	146	1	88	3583	2700	1422	65	9735
SEP		4902	55	62	165	134	5	72	141	1	51	2748	1800	1322	62	8506
OKT		4743	55	39	211	137	6	66	156		28	2539	1462	1342	30	8561
NOV		3494	14	44	122	103	2	46	118	5		1832	955	938	17	6210
DES		3947	24	30	184	100	3	42	121	5	3	2308	1300	1135	10	6895
2001		54728	446	525	2010	1565	124	657	1446	29	639	33638	21366	14465	369	93473

TRAFIKKVERDIER

TAKSTGRUPPE

FYLKE : 15 Møre og Romsdal SELSKAP : 1 MRF MØRE OG ROMSDAL FYLKESBÅT
SAMBAND : 26 FRA : AUKAN TIL : VINSTERNES
STREKNING :

År:2001

	ÅDT	YDT	HDT
Lengde < 5.0m			
Lengde 5.01 - 6.0m	150	160	130
Lengde 6.01 - 7.0m	1	2	0
Lengde 7.01 - 8.0m	1	2	0
Lengde 8.01 - 10.0m	6	7	2
Lengde 10.01 - 12.0m	4	5	3
Lengde 12.01 - 14.0m	0	0	0
Lengde 14.01 - 17.0m	2	2	1
Lengde 17.01 - 19.0m	4	5	2
Lengde 19.01 - 22.0m	0	0	0
Motorsykkkel	2	2	2
Voksne	92	88	99
Honnør/barn	59	54	68
Turer	40	43	33
Gjenstående biler	1		
Sum PBE	256	293	183

BEGRENSET TAKSTGRUPPEINDEKS

FYLKE : 15 Møre og Romsdal SELSKAP : 1 MRF MØRE OG ROMSDAL FYLKESBÅT
SAMBAND : 26 FRA : AUKAN TIL : VINSTERNES
STREKNING :

**VEGTYPE :
BEREGNINGSÅR : 2001
BASISÅR : 2000**

	LENGDE < 5.0m	LENGDE 5-6m	LENGDE 6-7m	LENGDE 7-8m	LENGDE 8-10m	LENGDE 10-12m	LENGDE 12-14m	LENGDE 14-17m	LENGDE 17-19m	LENGDE 19-22m	MOTOR SYKKEL	VOKSNE	HONNØR /BARN	TURER	GJENST BILER	PBE
JAN		2.0	34.1	-37.9	-5.0	12.3		-12.8	48.3	100.0		-5.9	34.9	-1.1		7.6
FEB		-13.7	-30.8	-5.3	-37.9	23.7	50.0	-36.8	46.6			-23.2	-28.9	-7.8		-9.7
MAR		-0.1	-7.7	11.1	-22.3	20.9	540.0	-19.5	33.8	100.0		-6.1	18.2	11.2		3.8
APR		-2.9		-16.3	-21.4	24.1	350.0	4.5	52.2		-15.4	-13.4	-7.5	3.9	-65.5	3.6
MAI		-3.6	-6.0	-2.4	-21.5	-48.8	-70.0	5.2	15.5	300.0	-58.3	-12.7	-6.8	-1.7	-41.4	-8.1
JUN		5.6	13.3	14.7	-16.3	-3.8		85.1	6.3		86.4	-7.6	-12.8	8.4	-4.9	5.5
JUL		-2.8	-28.9	224.0	-3.7	-35.7	50.0	64.4	11.7	-25.0	15.3	-9.0	-9.7	16.5	80.6	-0.9
AUG		1.1	9.5	137.1	20.9	-23.6	275.0	66.7	-0.7	-75.0	-27.9	-13.1	-2.3	9.4	6.9	4.6
SEP		3.9	22.2	29.2	38.7	-21.2	-79.2	-2.7	3.7		18.6	-10.2	7.8	12.6		2.2
OKT		20.6	83.3	18.2	24.9	3.0		11.9	35.7		33.3	4.5	1.7	33.5		21.5
NOV		-16.9	-65.0	41.9	-22.8	-34.0	-89.5	-16.4	-8.5	150.0		-25.6	-24.3	-17.3		-18.4
DES		4.8	-25.0	36.4	10.8	-27.5	-66.7	50.0	31.5	66.7	200.0	-0.7	-0.9	14.5	66.7	6.4
2001		-0.3	-1.1	33.6	-8.2	-12.9	19.4	14.3	17.8	31.6	5.0	-10.4	-5.3	6.7	20.2	1.2

VARIASJONSKURVER TAKSTGRUPPER

ÅRSVARIASJON

FYLKE : 15 Møre og Romsdal SELSKAP : 1 MRF MØRE OG ROMSDAL FYLKESBÅT
SAMBAND : 28 FRA : SEIVIKA TIL : TØMMERVÅGEN
STREKNING :

**VEGTYPE :
År:2001**

Mnd	LENGDE < 5.0m	LENGDE 5-6m	LENGDE 6-7m	LENGDE 7-8m	LENGDE 8-10m	LENGDE 10-12m	LENGDE 12-14m	LENGDE 14-17m	LENGDE 17-19m	LENGDE 19-22m	MOTOR SYKKEL	VOKSNE	HONNØR /BARN	TURER	GJENST BILER	PBE
JAN		7922	90	68	361	227	52	86	156	2	27	5241	2466	914	69	13493
FEB		7288	66	75	313	217	26	83	133	1	7	5113	2312	831	52	12165
MAR		8885	69	60	419	221	48	90	174	2	15	6028	3100	904	48	14774
APR		10274	80	84	310	190	29	100	187		74	7249	4423	854	170	15753
MAI		11373	86	159	335	191	1	123	196	8	154	7661	5077	943	127	17380
JUN		12197	95	142	321	229	3	95	148	6	323	8000	5693	896	608	17689
JUL		15277	100	103	381	263	10	95	179	11	383	10815	8466	946	863	21530
AUG		12740	108	129	368	265	40	100	213	4	244	8433	6012	946	207	19433
SEP		10962	82	128	359	251	10	108	213	2	182	6746	4510	882	295	17291
OKT		10978	53	209	399	218	8	120	249	5	99	6742	4065	906	164	17895
NOV		8876	43	175	318	212	4	109	210	2	14	5795	2605	836	25	14777
DES		9513	48	121	297	194	4	88	176	6	5	6229	3775	869	12	14695
2001		126285	920	1453	4181	2678	235	1197	2234	49	1527	84052	52504	10727	2640	196875

TRAFIKKVERDIER

TAKSTGRUPPE

FYLKE : 15 Møre og Romsdal SELSKAP : 1 MRF MØRE OG ROMSDAL FYLKESBÅT
SAMBAND : 28 FRA : SEIVIKA TIL : TØMMERVÅGEN
STREKNING :

År:2001

	ÅDT	YDT	HDT
Lengde < 5.0m			
Lengde 5.01 - 6.0m	346	366	305
Lengde 6.01 - 7.0m	3	3	1
Lengde 7.01 - 8.0m	4	5	1
Lengde 8.01 - 10.0m	11	15	4
Lengde 10.01 - 12.0m	7	9	4
Lengde 12.01 - 14.0m	1	1	0
Lengde 14.01 - 17.0m	3	5	1
Lengde 17.01 - 19.0m	6	8	3
Lengde 19.01 - 22.0m	0	0	0
Motorsykkkel	4	4	5
Voksne	230	227	237
Honnør/barn	144	134	164
Turer	29	31	26
Gjenstående biler	7		
Sum PBE	539	616	387

BEGRENSET TAKSTGRUPPEINDEKS

FYLKE : 15 Møre og Romsdal SELSKAP : 1 MRF MØRE OG ROMSDAL FYLKESBÅT
SAMBAND : 28 FRA : SEIVIKA TIL : TØMMERVÅGEN
STREKNING :

**VEGTYPE :
BEREGNINGSÅR : 2001
BASISÅR : 2000**

	LENGDE < 5.0m	LENGDE 5-6m	LENGDE 6-7m	LENGDE 7-8m	LENGDE 8-10m	LENGDE 10-12m	LENGDE 12-14m	LENGDE 14-17m	LENGDE 17-19m	LENGDE 19-22m	MOTOR SYKKEL	VOKSNE	HONNØR /BARN	TURER	GJENST BILER	PBE
JAN	20.1	-1.1	-6.8	10.4	-7.0	2500.0	36.5	34.5	-60.0			4.0	34.5	7.2	187.5	19.4
FEB	-4.9	-16.5	4.2	-30.1	7.4	271.4	38.3	33.0	-75.0	16.7	-4.6	-16.2	-1.1	225.0	-2.6	
MAR	4.5	-16.9	-25.0	-8.9	2.8	166.7	1.1	21.7	-33.3	650.0	3.8	2.0	-1.3	-57.5	4.4	
APR	0.4	-12.1	3.7	-17.3	4.4	190.0	29.9	41.7		-11.9	0.8	-1.9	-4.9	-76.0	3.7	
MAI	5.7	-9.5	63.9	-21.0	-22.7	-96.0	21.8	-3.0		-40.8	1.1	1.9	1.9	-72.1	0.6	
JUN	5.7	5.6	52.7	-20.9	10.1	-90.0	20.3	-17.3		-3.3	-9.1	0.7	3.2	-5.7	1.6	
JUL	2.0	31.6	1.0	-2.3	13.9	-64.3	31.9	-3.2	120.0	-11.3	-10.9	-1.3	-2.7	3.4	2.6	
AUG	1.5	13.7	29.0	-8.7	4.3	700.0	31.6	-13.1	-20.0	-16.4	-10.0	-1.5	-2.2	17.6	1.7	
SEP	1.0	-17.2	68.4	8.1	2.9	-74.4	2.9	-5.3	-60.0	20.5	-10.7	0.6	-0.7	-54.2	0.4	
OKT	2.5	-57.3	154.9	0.5	-7.6	-20.0	21.2	5.5	400.0	7.6	-2.3	-3.7	-4.9	-44.4	4.0	
NOV	-9.1	-55.7	127.3	-10.4	-3.6	-88.9	34.6	-7.5		27.3	-11.4	-17.1	-8.5	-80.9	-6.8	
DES	2.4	-37.7	80.6	-3.9	-0.5	-87.9	66.0	-12.4	500.0	-50.0	-3.2	-2.0	1.9	-91.7	1.2	
2001	2.3	-16.1	45.3	-9.6			-3.3	25.3	2.0	8.9	-10.4	-5.3	-1.2	-1.1	-37.1	2.2

VARIASJONSKURVER TAKSTGRUPPER

ÅRSVARIASJON

FYLKE : 15 Møre og Romsdal SELSKAP : 1 MRF MØRE OG ROMSDAL FYLKESBÅT
 SAMBAND : 29 FRA : SKJELTEN TIL : KJERSTAD
 STREKNING :

VEGTYPE :
 År:2001

Mnd	LENGDE < 5.0m	LENGDE 5-6m	LENGDE 6-7m	LENGDE 7-8m	LENGDE 8-10m	LENGDE 10-12m	LENGDE 12-14m	LENGDE 14-17m	LENGDE 17-19m	LENGDE 19-22m	MOTOR SYKKEL	VOKSNE	HONNØR /BARN	TURER	GJENST BILER	PBE
JAN		5528	64	23	152	58	57	38	32	3	2	4654	1868	1527		7736
FEB		5349	75	29	137	53	44	26	30	3	2	4351	1663	1435	12	7326
MAR		6403	62	20	161	64	44	28	18	2	7	5513	2363	1574	3	8397
APR		7003	89	35	148	25	62	38	20		15	5877	3029	1563	6	9052
MAI		7612	108	55	160	41	76	25	30	8	47	5909	3334	1695	16	10075
JUN		7774	93	48	164	28	94	43	46	7	54	6464	4622	1654		10510
JUL		7087	46	50	160	12	96	16	45	3	63	5427	3650	1567		9363
AUG		8159	89	57	197	28	104	69	55	8	86	6545	3596	1700	24	11395
SEP		7491	115	40	151	36	79	52	43	2	86	6006	3168	1639	31	10132
OKT		7465	86	51	200	35	96	84	23	4	34	5723	2643	1680	10	10438
NOV		6397	97	34	199	39	76	46	40	6	2	5303	1878	1620	4	9110
DES		7056	68	34	159	8	62	47	23	8	2	5893	2681	1483	34	9189
2001		83324	992	476	1988	427	890	512	405	54	400	67665	34495	19137	140	112724

TRAFIKKVERDIER

TAKSTGRUPPE

FYLKE : 15 Møre og Romsdal SELSKAP : 1 MRF MØRE OG ROMSDAL FYLKESBÅT
 SAMBAND : 29 FRA : SKJELTEN TIL : KJERSTAD
 STREKNING :

År:2001

	ÅDT	YDT	HDT
Lengde < 5.0m			
Lengde 5.01 - 6.0m	228	242	201
Lengde 6.01 - 7.0m	3	4	1
Lengde 7.01 - 8.0m	1	2	0
Lengde 8.01 - 10.0m	5	8	1
Lengde 10.01 - 12.0m	1	2	0
Lengde 12.01 - 14.0m	2	4	0
Lengde 14.01 - 17.0m	1	2	0
Lengde 17.01 - 19.0m	1	1	0
Lengde 19.01 - 22.0m	0	0	0
Motorsykkkel	1	1	1
Voksne	185	196	165
Honnør/barn	95	81	121
Turer	52	58	41
Gjenstående biler	0	0	0
Sum PBE	309	351	224

BEGRENSET TAKSTGRUPPEINDEKS

FYLKE : 15 Møre og Romsdal SELSKAP : 1 MRF MØRE OG ROMSDAL FYLKESBÅT
 SAMBAND : 29 FRA : SKJELTEN TIL : KJERSTAD
 STREKNING :

VEGTYPE :
 BEREGNINGÅR : 2001
 BASISÅR : 2000

	LENGDE < 5.0m	LENGDE 5-6m	LENGDE 6-7m	LENGDE 7-8m	LENGDE 8-10m	LENGDE 10-12m	LENGDE 12-14m	LENGDE 14-17m	LENGDE 17-19m	LENGDE 19-22m	MOTOR SYKKEL	VOKSNE	HONNØR /BARN	TURER	GJENST BILER	PBE
JAN		9.4	-31.9	-20.7	-3.2	11.5	29.5	2.7	3.2	-62.5		-6.2	26.2	0.1	-100.0	6.1
FEB		-4.0		-32.6	-9.9	-10.2		-56.7	42.9	-40.0	100.0	-22.2	-23.6	-4.8	-67.6	-7.0
MAR		4.9	-25.3	-59.2	-13.9	8.5	-18.5	-12.5	12.5	-50.0	250.0	-6.0	-7.0	2.4	-95.2	0.0
APR		-0.8	12.7	-22.2	0.7	-43.2	51.2	22.6	-28.6		-42.3	-14.0	-16.5	-2.3	-92.9	-1.7
MAI		4.2	-29.4	-43.3	-21.2	-46.8	65.2	-13.8	-42.3	-27.3	-14.5	-8.1	-0.8	-1.5	-83.7	-3.3
JUN		3.0	-18.4	-44.2	11.6	-61.1	77.4	34.4	-11.5	250.0	184.2	4.5	21.1	1.3	-100.0	2.5
JUL		-2.6	-41.0	38.9	29.0	-80.6	128.6		9.8	-66.7	-12.5	-1.8	-1.9	-1.9	-100.0	-0.4
AUG		1.6		-32.1	15.9	-63.2	73.3	122.6	-11.3	-42.9	95.5	-0.4	-6.1	-0.9	-20.0	3.1
SEP		7.3	11.7	-31.0	17.1	-37.9	29.5	85.7	-21.8	-60.0	177.4	2.4	3.8	2.2	181.8	6.5
OKT		5.9	-23.9	96.2	3.6	-52.1	100.0	-27.6	-46.5	33.3	25.9	3.9	-7.7	0.4	42.9	1.6
NOV		-3.3	7.8	6.3	16.4	-37.1	46.2	-19.3	66.7	200.0	-81.8	1.7	-11.6	1.1	100.0	0.5
DES		4.5	-6.8	17.2	35.9	-83.7	55.0	104.3	64.3	33.3	-60.0	9.9	7.7	2.4		8.1
2001		2.4	-13.3	-22.5	4.8	-42.5	52.1	4.1	-7.7	-21.7	35.8	-3.2	-1.7	-0.1	-65.7	1.3

VARIASJONSKURVER TAKSTGRUPPER

ÅRSVARIASJON

FYLKE : 15 Møre og Romsdal SELSKAP : 1 MRF MØRE OG ROMSDAL FYLKESBÅT
 SAMBAND : 31 FRA : LARSNESET TIL : ÅRAM
 STREKNING :

VEGTYPE :
 År:2001

Mnd	LENGDE < 5.0m	LENGDE 5-6m	LENGDE 6-7m	LENGDE 7-8m	LENGDE 8-10m	LENGDE 10-12m	LENGDE 12-14m	LENGDE 14-17m	LENGDE 17-19m	LENGDE 19-22m	MOTOR SYKKEL	VOKSNE	HONNØR /BARN	TURER	GJENST BILER	PBE
JAN		3201	30	79	206	24		16	2	18	2	3410	1633	1924	14	4857
FEB		2843	19	55	131	29		16	9	14		3141	1621	1734	9	4138
MAR		3451	19	58	166	32	2	8	15	14		3795	2300	1956	14	4933
APR		3893	32	74	149	44	3	22	14	18	12	4109	3020	2016	51	5599
MAI		3848	39	95	143	48	2	21	18	15	38	3998	2942	2022	127	5617
JUN		4117	18	96	144	37	2	18	13	11	51	4447	3331	2069	146	5684
JUL		4378	25	66	157	34		15	8	13	35	4218	3411	2176	82	5861
AUG		4144	27	69	138	37		18	9	10	30	4831	3096	2158	86	5572
SEP		3366	29	86	129	28		13	20	10	22	3856	2387	1953	43	4809
OKT		3787	27	71	136	49	1	18	16	5	15	3899	2460	2074	64	5280
NOV		3372	36	55	149	28	2	18	13	9	7	3801	1862	1898	36	4798
DES		3632	26	64	118	24		15	8	10	4	3942	2380	1843	63	4854
2001		44032	327	868	1766	414	12	198	145	147	216	47447	30443	23823	735	62002

TRAFIKKVERDIER

TAKSTGRUPPE

FYLKE : 15 Møre og Romsdal SELSKAP : 1 MRF MØRE OG ROMSDAL FYLKESBÅT
 SAMBAND : 31 FRA : LARSNESET TIL : ÅRAM
 STREKNING :

År:2001

	ÅDT	YDT	HDT
Lengde < 5.0m			
Lengde 5.01 - 6.0m	121	128	106
Lengde 6.01 - 7.0m	1	1	0
Lengde 7.01 - 8.0m	2	3	1
Lengde 8.01 - 10.0m	5	7	1
Lengde 10.01 - 12.0m	1	1	1
Lengde 12.01 - 14.0m	0	0	0
Lengde 14.01 - 17.0m	1	1	0
Lengde 17.01 - 19.0m	0	1	0
Lengde 19.01 - 22.0m	0	0	0
Motorsykkkel	1	1	1
Voksne	130	132	127
Honnør/barn	83	82	87
Turer	65	70	57
Gjenstående biler	2	2	1
Sum PBE	170	193	124

BEGRENSET TAKSTGRUPPEINDEKS

FYLKE : 15 Møre og Romsdal SELSKAP : 1 MRF MØRE OG ROMSDAL FYLKESBÅT
 SAMBAND : 31 FRA : LARSNESET TIL : ÅRAM
 STREKNING :

VEGTYPE :
 BEREGNINGSÅR : 2001
 BASISÅR : 2000

	LENGDE < 5.0m	LENGDE 5-6m	LENGDE 6-7m	LENGDE 7-8m	LENGDE 8-10m	LENGDE 10-12m	LENGDE 12-14m	LENGDE 14-17m	LENGDE 17-19m	LENGDE 19-22m	MOTOR SYKKEL	VOKSNE	HONNØR /BARN	TURER	GJENST BILER	PBE
JAN	20.7	87.5	11.3	28.8	41.2		-11.1	-83.3	38.5		9.7	-8.4	10.2	1300.0	19.4	
FEB	-3.8	-47.2	-6.8	-14.9	38.1		-15.8	-72.7	-39.1		4.8	-13.3	-3.2	12.5	-12.0	
MAR	4.7	-24.0	28.9	3.8	-11.1		-52.9	-21.1	-33.3		7.0	-5.2	1.0	100.0	0.2	
APR	8.4	23.1	32.1	4.2	120.0		37.5	40.0		-25.0	6.2	8.2	3.4	75.9	12.4	
MAI	2.6	-9.3	21.8	-27.4	33.3		-8.7	-14.3	-25.0		3.1	7.6	-1.1	429.2	-1.8	
JUN	2.8	-57.1	29.7	-25.0	15.6	-33.3	-5.3	30.0	-31.3	45.7	7.0	1.9	1.9	239.5	-1.5	
JUL	-0.9	-26.5	-13.2	0.6	17.2		15.4	-11.1	-59.4	-27.1	-2.1	-0.2	3.4	355.6	-4.3	
AUG	-3.3	-20.6	9.5	-25.0	-14.0		20.0		-63.0	-11.8	5.5	-4.9	1.1	-57.0	-8.5	
SEP	-7.4	-3.3	36.5	-27.9	-36.4			233.3	-41.2	-24.1	-3.6	-11.4	-1.1	26.5	-8.4	
OKT	0.5	-20.6	-13.4	-18.6	25.6		-28.0	100.0	-83.9	-21.1	-0.8	-8.5	-0.1	190.9	-6.4	
NOV	-3.4	38.5	-42.7	-10.2	75.0		-5.3	85.7	-30.8	133.3	7.6	-19.9	-0.1	100.0	-4.4	
DES	-4.3	23.8	-17.9	-18.6	26.3		-28.6	60.0	-63.0	100.0	-1.2	-5.9	-2.1	53.7	-8.9	
2001	0.9	-10.9	3.2	-11.8	17.6	-12.5	-9.2	-2.7	-43.0	-4.9	3.4	-4.2	1.1	65.2	-2.5	

VARIASJONSKURVER TAKSTGRUPPER

ÅRSVARIASJON

FYLKE : 15 Møre og Romsdal SELSKAP : 1 MRF MØRE OG ROMSDAL FYLKESBÅT
 SAMBAND : 32 FRA : MOLDE TIL : SEKKEN
 STREKNING :

VEGTYPE :
 År:2001

Mnd	LENGDE < 5.0m	LENGDE 5-6m	LENGDE 6-7m	LENGDE 7-8m	LENGDE 8-10m	LENGDE 10-12m	LENGDE 12-14m	LENGDE 14-17m	LENGDE 17-19m	LENGDE 19-22m	MOTOR SYKKEL	VOKSNE	HONNØR /BARN	TURER	GJENST BILER	PBE
JAN		550	10	31	2	4			4		9	1237	537	367		742
FEB		495	8	26	1	1			2		9	979	498	309		629
MAR		718	13	34	7	6		1	6	1	13	1388	628	385		996
APR		769	9	38	8	3	3	2	4	1	5	1484	634	349		1047
MAI		846	8	30	2	4		1	4	1	2	1459	837	373		1056
JUN		970	8	32	8	2		3	1		8	1777	904	376		1180
JUL		1117	11	30	4				2		20	1752	1194	374		1293
AUG		1010	9	26	12	2		4			17	1402	813	381		1220
SEP		860	11	34	7					1	6	1335	847	353		1046
OKT		785	10	39	12	3	1				3	1463	717	379		1011
NOV		571	10	35								1217	491	341		711
DES		711	8	24	2							1079	554	313		826
2001		9402	115	379	65	25	4	11	23	4	92	16572	8654	4300		11756

TRAFIKKVERDIER

TAKSTGRUPPE

FYLKE : 15 Møre og Romsdal SELSKAP : 1 MRF MØRE OG ROMSDAL FYLKESBÅT
 SAMBAND : 32 FRA : MOLDE TIL : SEKKEN
 STREKNING :

År:2001

	ÅDT	YDT	HDT
Lengde < 5.0m			
Lengde 5.01 - 6.0m	26	27	23
Lengde 6.01 - 7.0m	0	0	0
Lengde 7.01 - 8.0m	1	1	0
Lengde 8.01 - 10.0m	0	0	0
Lengde 10.01 - 12.0m	0	0	0
Lengde 12.01 - 14.0m	0	0	0
Lengde 14.01 - 17.0m	0	0	0
Lengde 17.01 - 19.0m	0	0	0
Lengde 19.01 - 22.0m	0	0	0
Motorsykkkel	0	0	0
Voksne	45	50	36
Honnør/barn	24	25	21
Turer	12	13	9
Gjenstående biler			
Sum PBE	32	36	25

BEGRENSET TAKSTGRUPPEINDEKS

FYLKE : 15 Møre og Romsdal SELSKAP : 1 MRF MØRE OG ROMSDAL FYLKESBÅT
 SAMBAND : 32 FRA : MOLDE TIL : SEKKEN
 STREKNING :

VEGTYPE :
 BEREGNINGSÅR : 2001
 BASISÅR : 2000

	LENGDE < 5.0m	LENGDE 5-6m	LENGDE 6-7m	LENGDE 7-8m	LENGDE 8-10m	LENGDE 10-12m	LENGDE 12-14m	LENGDE 14-17m	LENGDE 17-19m	LENGDE 19-22m	MOTOR SYKKEL	VOKSNE	HONNØR /BARN	TURER	GJENST BILER	PBE
JAN		8.5	11.1	6.9					-42.9			13.1	28.8	38.5		6.1
FEB		-5.4	-33.3	8.3	-83.3							-26.3	6.6	6.2		-11.2
MAR		24.4	62.5	13.3	133.3	500.0			500.0	-75.0		-4.3	21.5	24.2		29.9
APR		4.2	-30.8	72.7	100.0	50.0			300.0		150.0	8.5	3.9	3.6		14.8
MAI		-4.8	-65.2	-30.2	-80.0	300.0		-66.7	300.0	-83.3	-66.7	-9.0	1.0	-1.3		-14.3
JUN		11.1	-27.3	-23.8	-50.0				-90.0		14.3	14.2	13.6	13.3		-8.7
JUL		-2.4	-50.0	-6.3	-85.2						25.0	2.9	0.9	1.1		-13.1
AUG		3.1	-40.0	-27.8	100.0						-15.0	-6.7	-12.5	-3.3		3.4
SEP		6.0	10.0	3.0	75.0						-53.8	-15.2	-6.5	-5.1		5.8
OKT		-10.3		8.3	100.0						-57.1	8.2	-13.3	0.8		-4.2
NOV		-17.0	25.0	16.7								2.1	-11.8	-6.1		-15.3
DES		0.9	-20.0	-22.6								-22.8	-5.8	-5.4		-2.6
2001		1.0	-23.8	-2.3	-25.6	150.0		-40.0	-4.2	-66.7	-14.1	-3.2	0.3	4.4		-2.1

VARIASJONSKURVER TAKSTGRUPPER

ÅRSVARIASJON

FYLKE : 15 Møre og Romsdal SELSKAP : 1 MRF MØRE OG ROMSDAL FYLKESBÅT
 SAMBAND : 34 FRA : ARASVIKA TIL : HENNSET
 STREKNING :

VEGTYPE :
 År:2001

Mnd	LENGDE < 5.0m	LENGDE 5-6m	LENGDE 6-7m	LENGDE 7-8m	LENGDE 8-10m	LENGDE 10-12m	LENGDE 12-14m	LENGDE 14-17m	LENGDE 17-19m	LENGDE 19-22m	MOTOR SYKKEL	VOKSNE	HONNØR /BARN	TURER	GJENST BILER	PBE
JAN		1609	22	14	79	9	2	49	57	3		714	441	770		3019
FEB		1570	26	9	78	6	2	39	21	2		623	456	756	1	2549
MAR		1900	29	13	83	5		49	36	6	3	863	567	861		3159
APR		2360	27	9	95	4	5	63	41	5	11	1252	949	850	8	3824
MAI		2610	27	34	117	16	3	61	75	24	48	1139	1077	938	11	4782
JUN		3043	32	28	112	13	3	55	75	19	64	1505	1310	982		5088
JUL		4023	28	48	80	6	4	52	56	4	81	2510	2216	1047	10	5631
AUG		3146	23	46	100	8	4	45	75	1	36	1525	1366	1001	2	4891
SEP		2764	37	86	97	18	2	55	75	2	33	1336	1002	936	16	4760
OKT		2682	37	65	110	6	2	42	65		8	1214	813	962	3	4400
NOV		1938	33	33	65	24	5	54	41	3		905	360	843		3369
DES		1708	21	25	58	27	2	48	30	1		802	517	775		2886
2001		29353	342	410	1074	142	34	612	647	70	284	14388	11074	10721	51	48356

TRAFIKKVERDIER

TAKSTGRUPPE

FYLKE : 15 Møre og Romsdal SELSKAP : 1 MRF MØRE OG ROMSDAL FYLKESBÅT
 SAMBAND : 34 FRA : ARASVIKA TIL : HENNSET
 STREKNING :

År:2001

	ÅDT	YDT	HDT
Lengde < 5.0m			
Lengde 5.01 - 6.0m	80	82	78
Lengde 6.01 - 7.0m	1	1	0
Lengde 7.01 - 8.0m	1	2	0
Lengde 8.01 - 10.0m	3	4	1
Lengde 10.01 - 12.0m	0	0	0
Lengde 12.01 - 14.0m	0	0	0
Lengde 14.01 - 17.0m	2	2	1
Lengde 17.01 - 19.0m	2	2	1
Lengde 19.01 - 22.0m	0	0	0
Motorsykkkel	1	1	1
Voksne	39	34	50
Honnør/barn	30	24	44
Turer	29	32	24
Gjenstående biler	0	0	0
Sum PBE	132	149	100

BEGRENSET TAKSTGRUPPEINDEKS

FYLKE : 15 Møre og Romsdal SELSKAP : 1 MRF MØRE OG ROMSDAL FYLKESBÅT
 SAMBAND : 34 FRA : ARASVIKA TIL : HENNSET
 STREKNING :

VEGTYPE :
 BEREGNINGSÅR : 2001
 BASISÅR : 2000

	LENGDE < 5.0m	LENGDE 5-6m	LENGDE 6-7m	LENGDE 7-8m	LENGDE 8-10m	LENGDE 10-12m	LENGDE 12-14m	LENGDE 14-17m	LENGDE 17-19m	LENGDE 19-22m	MOTOR SYKKEL	VOKSNE	HONNØR /BARN	TURER	GJENST BILER	PBE
JAN		4.4	-12.0	-41.7	17.9			-25.8	78.1			30.1	23.2	2.4		8.6
FEB		-4.1	-16.1	12.5		100.0		-40.9	-41.7	-33.3		7.6	-3.8	-0.9	-50.0	-13.4
MAR		0.5	-21.6	-38.1	5.1	-28.6		-5.8	-18.2	20.0		4.4	7.8	7.9		-3.7
APR		-1.4	8.0	-78.6	21.8		150.0	57.5	10.8	-58.3	-62.1	7.9	-11.5	11.0		3.0
MAI		10.3	-3.6	-2.9	25.8	128.6	-40.0	56.4	15.4	50.0	-20.0	14.2	11.5	4.6	1000.0	17.4
JUN		5.1	39.1	3.7	28.7	8.3		14.6	23.0	216.7	6.7	-4.6	-12.6	5.3		13.7
JUL		7.1	16.7	41.2	-1.2	-14.3	-50.0	13.0	-12.5	100.0	-19.8	7.0	0.1	6.8	400.0	5.3
AUG		2.9	-11.5	-25.8	11.1	60.0	300.0	-32.8	-7.4		-55.6	-1.9	-8.8	7.1	-77.8	-1.9
SEP		2.0		138.9	27.6	260.0	-60.0	-15.4	21.0		-19.5	11.3	1.9	1.8	1500.0	8.6
OKT		2.2	5.7	-19.8	52.8	-53.8	-88.2	-40.0	22.6		-20.0	8.6	-10.8	-0.8	-40.0	-1.5
NOV		-9.5	22.2	-41.1	-21.7	500.0	66.7	-12.9	-26.8	-57.1		2.8	-36.5	0.7	-100.0	-11.9
DES		-4.4	31.3	78.6	-20.5	440.0		-9.4	-18.9	-75.0		0.3	-11.0	2.1		-3.5
2001		1.9	2.4	-6.8	12.2	89.7	-39.0	-9.2	3.0	15.0	-26.4	5.9	-4.9	4.0	121.7	2.3

VARIASJONSKURVER TAKSTGRUPPER

ÅRSVARIASJON

FYLKE : 15 Møre og Romsdal SELSKAP : 1 MRF MØRE OG ROMSDAL FYLKESBÅT
 SAMBAND : 40 FRA : SOLHOLMEN TIL : MORDALSVÅGEN
 STREKNING :

VEGTYPE :
 År:2001

Mnd	LENGDE < 5.0m	LENGDE 5-6m	LENGDE 6-7m	LENGDE 7-8m	LENGDE 8-10m	LENGDE 10-12m	LENGDE 12-14m	LENGDE 14-17m	LENGDE 17-19m	LENGDE 19-22m	MOTOR SYKKEL	VOKSNE	HONNØR /BARN	TURER	GJENST BILER	PBE
JAN		9552	27	52	220	245	48	45	20	6	6	6481	2512	1547	15	12990
FEB		8621	27	50	156	218	37	34	18	1	12	5820	2093	1389	3	11419
MAR		9963	20	58	168	250	47	18	13	2	18	6481	2606	1566	26	12920
APR		10718	39	59	182	212	32	31	57		66	7382	3534	1427	14	13983
MAI		11220	28	57	223	249	40	48	74	1	120	7308	3514	1521	54	15152
JUN		11793	29	89	238	254	39	79	66	5	175	8012	4424	1494	58	16112
JUL		13060	28	71	214	261	41	38	31	4	211	10513	6370	1543	140	16683
AUG		12079	46	92	251	287	25	55	21	3	186	7871	4429	1572	46	15988
SEP		10829	35	70	257	238	29	70	25		144	7267	3210	1498	52	14531
OKT		10710	68	245	265	253	49	83	36	7	77	6759	3197	1537	20	15495
NOV		9999	50	82	240	236	50	46	47	1	5	6571	2184	1500	27	13834
DES		10565	32	71	247	190	40	36	49	4	4	6717	3533	1412	17	14051
2001		129109	429	996	2661	2893	477	583	457	34	1024	87182	41606	18006	472	173159

TRAFIKKVERDIER

TAKSTGRUPPE

FYLKE : 15 Møre og Romsdal SELSKAP : 1 MRF MØRE OG ROMSDAL FYLKESBÅT
 SAMBAND : 40 FRA : SOLHOLMEN TIL : MORDALSVÅGEN
 STREKNING :

År:2001

	ÅDT	YDT	HDT
Lengde < 5.0m			
Lengde 5.01 - 6.0m	354	382	297
Lengde 6.01 - 7.0m	1	1	1
Lengde 7.01 - 8.0m	3	4	1
Lengde 8.01 - 10.0m	7	10	2
Lengde 10.01 - 12.0m	8	10	3
Lengde 12.01 - 14.0m	1	2	0
Lengde 14.01 - 17.0m	2	2	0
Lengde 17.01 - 19.0m	1	2	0
Lengde 19.01 - 22.0m	0	0	0
Motorsykkkel	3	3	3
Voksne	239	240	237
Honnør/barn	114	95	151
Turer	49	51	45
Gjenstående biler	1	1	1
Sum PBE	474	543	338

BEGRENSET TAKSTGRUPPEINDEKS

FYLKE : 15 Møre og Romsdal SELSKAP : 1 MRF MØRE OG ROMSDAL FYLKESBÅT
 SAMBAND : 40 FRA : SOLHOLMEN TIL : MORDALSVÅGEN
 STREKNING :

VEGTYPE :
 BEREGNINGSÅR : 2001
 BASISÅR : 2000

	LENGDE < 5.0m	LENGDE 5-6m	LENGDE 6-7m	LENGDE 7-8m	LENGDE 8-10m	LENGDE 10-12m	LENGDE 12-14m	LENGDE 14-17m	LENGDE 17-19m	LENGDE 19-22m	MOTOR SYKKEL	VOKSNE	HONNØR /BARN	TURER	GJENST BILER	PBE
JAN	21.8	-37.2	8.5	31.7	12.4	11.6	186.7	-23.1	50.0	500.0	23.3	41.8	12.1		21.3	
FEB	1.5	8.3	4.2	2.0	-6.0	2.8	-8.1			175.0	3.9	0.0	-3.2		0.6	
MAR	5.4		-31.3	-16.4	-7.1	6.8	-76.6	-58.1	-60.0	500.0	2.0	5.5	6.5	550.0	-3.1	
APR	7.2	44.4	-15.7	-3.7	10.4	-23.8	-33.3	31.0		25.0	5.7	-0.8	2.1	-71.4	5.5	
MAI	-1.9	21.7	-31.3	-12.9	-7.8	-16.7	-49.5	-12.2	-75.0	-26.3	1.2	6.2	0.8	-14.3	-6.4	
JUN	5.8	-43.1	-15.4	11.3	-6.9	-9.3	-7.1	-17.5		29.0	10.6	3.4	1.2	48.7	2.3	
JUL	1.2		16.4	3.9		10.8	52.0	-16.2	-33.3	-10.0	2.4	4.9	2.2	68.7	1.6	
AUG	8.6	39.4	24.3	12.7	9.9	-45.7	111.5	-51.2	50.0	37.9	1.0	11.8	7.1		8.2	
SEP	1.6	-39.6	-43.1	7.1	-4.5	-35.6	-14.8	-42.9		55.1	6.9	3.9		-7.1	-2.6	
OKT	0.2	28.8	222.4	8.3	-0.8	-3.9	1.2	9.1	75.0	-2.8	2.0	-0.7	1.7	-54.5	4.6	
NOV	-2.4	28.2	-17.2	13.7	-4.8	-10.7	-20.7	27.0	-50.0	-78.3	7.7	-19.2	0.7	-50.0	-1.9	
DES	3.0	23.1	16.4	39.5	-5.5	25.0	71.4	63.3	33.3	-69.2	0.9	4.9	-1.5	54.5	7.0	
2001	3.9	1.2	6.9	7.2	-1.2	-8.8	-10.3	-9.6	-5.9	9.1	5.2	4.2	2.4	16.5	2.6	

VARIASJONSKURVER TAKSTGRUPPER

ÅRSVARIASJON

FYLKE : 15 Møre og Romsdal SELSKAP : 1 MRF MØRE OG ROMSDAL FYLKESBÅT
SAMBAND : 41 FRA : STRANDA TIL : LIABYGDA
STREKNING :

**VEGTYPE :
År:2001**

Mnd	LENGDE < 5.0m	LENGDE 5-6m	LENGDE 6-7m	LENGDE 7-8m	LENGDE 8-10m	LENGDE 10-12m	LENGDE 12-14m	LENGDE 14-17m	LENGDE 17-19m	LENGDE 19-22m	MOTOR SYKKEL	VOKSNE	HONNØR /BARN	TURER	GJENST BILER	PBE
JAN		5568	55	41	224	101	29	155	398	10		6260	1583	1362	5	12349
FEB		5390	60	56	198	113	27	126	354	8		5698	1761	1230		11539
MAR		6459	76	60	202	109	27	187	383	9	4	6647	2412	1380	6	13397
APR		8227	79	49	174	96	16	241	341	2	46	8638	3934	1348	24	14884
MAI		9386	117	108	212	114	37	299	448	15	175	9161	4080	1476	47	18229
JUN		11675	123	90	269	216	46	311	391	12	529	13830	5589	1491	51	20880
JUL		16707	141	99	190	226	21	251	284	10	714	19905	9813	1512	273	24270
AUG		13158	176	90	235	200	38	287	396	14	359	15230	6432	1536	222	22154
SEP		8895	97	71	250	120	33	284	376	13	177	8558	3403	1435	9	16952
OKT		8679	133	89	272	105	32	326	445	12	34	7619	3367	1492	5	17791
NOV		6721	63	88	258	89	26	217	370	9	1	6623	1814	1393		13936
DES		6618	51	44	192	73	10	160	253	8	1	5938	2243	1334		11755
2001		107483	1171	885	2676	1562	342	2844	4439	122	2040	114107	46431	16989	642	198136

TRAFIKKVERDIER

TAKSTGRUPPE

FYLKE : 15 Møre og Romsdal SELSKAP : 1 MRF MØRE OG ROMSDAL FYLKESBÅT
SAMBAND : 41 FRA : STRANDA TIL : LIABYGDA
STREKNING :

År:2001

	ÅDT	YDT	HDT
Lengde < 5.0m			
Lengde 5.01 - 6.0m	294	296	291
Lengde 6.01 - 7.0m	3	4	2
Lengde 7.01 - 8.0m	2	3	1
Lengde 8.01 - 10.0m	7	10	2
Lengde 10.01 - 12.0m	4	6	2
Lengde 12.01 - 14.0m	1	1	0
Lengde 14.01 - 17.0m	8	10	3
Lengde 17.01 - 19.0m	12	16	4
Lengde 19.01 - 22.0m	0	0	0
Motorsykkkel	6	5	7
Voksne	313	321	297
Honnør/barn	127	109	163
Turer	47	50	40
Gjenstående biler	2		
Sum PBE	543	623	384

BEGRENSET TAKSTGRUPPEINDEKS

FYLKE : 15 Møre og Romsdal SELSKAP : 1 MRF MØRE OG ROMSDAL FYLKESBÅT
SAMBAND : 41 FRA : STRANDA TIL : LIABYGDA
STREKNING :

**VEGTYPE :
BEREGNINGSÅR : 2001
BASISÅR : 2000**

	LENGDE < 5.0m	LENGDE 5-6m	LENGDE 6-7m	LENGDE 7-8m	LENGDE 8-10m	LENGDE 10-12m	LENGDE 12-14m	LENGDE 14-17m	LENGDE 17-19m	LENGDE 19-22m	MOTOR SYKKEL	VOKSNE	HONNØR /BARN	TURER	GJENST BILER	PBE
JAN	21.1	5.8	5.1	20.4	-6.5	-12.1	22.0	5.3	-37.5			6.7	16.6	6.1	-91.7	13.0
FEB	-0.8	30.4	-16.4	2.1	27.0	-40.0	-22.2	-13.0	-52.9			-7.2	-0.3	-6.0		-6.8
MAR	28.3	40.7	-16.7	15.4	5.8	-30.8	32.6	-5.4	-25.0			8.1	22.1	2.0	-25.0	14.1
APR	5.3	38.6	-30.0	8.1	14.3	-20.0	38.5	7.9	-81.8	-34.3		18.2	15.4	1.7	-56.4	8.1
MAI	8.0	56.0	1.9	11.6	-13.0		-0.7	10.1	7.1	-19.0		-1.9	2.6	5.7	-59.8	7.0
JUN	6.3	-2.4	-28.0	6.3	-4.4	21.1	2.0	-2.3	-25.0	-11.8		4.5	-6.2	7.6	-87.1	2.9
JUL	0.7	2.2	11.2	15.2	3.2	-4.5	2.9	20.9		-0.4		-2.9	3.7	6.8	-86.6	3.3
AUG	1.4	47.9	5.9	11.9	-8.7	-28.3	7.1	-2.2	27.3	-8.4		-2.1	-6.3	8.2	-65.3	1.6
SEP	5.8	31.1	1.4	15.7	-17.8	-19.5	4.0	-11.9	-13.3	-9.2		-0.1	2.7	8.0	-91.0	0.7
OKT	3.6	90.0	30.9	5.4	-9.5	-3.0	2.5	-5.7	50.0	-56.4		-4.2	0.1	6.6	-95.3	2.2
NOV	-0.5	-19.2	3.5	17.8	-24.6	-36.6	-15.9	-12.3	-25.0	-95.7		-0.7	4.0	3.3	-100.0	-6.3
DES	7.9	-16.4	-26.7	20.0	-22.3	-66.7	3.2	-26.7	-11.1	-91.7		0.6	0.7	5.4	-100.0	-3.9
2001	5.6	23.3	-5.4	12.1	-5.5	-20.8	4.3	-3.9	-19.2	-11.6	0.8	2.2	4.7	-82.2	2.7	

VARIASJONSKURVER TAKSTGRUPPER

ÅRSVARIASJON

FYLKE : 15 Møre og Romsdal SELSKAP : 1 MRF MØRE OG ROMSDAL FYLKESBÅT
 SAMBAND : 42 FRA : AUKAN TIL : EDØY
 STREKNING :

VEGTYPE :
 År:2001

Mnd	LENGDE < 5.0m	LENGDE 5-6m	LENGDE 6-7m	LENGDE 7-8m	LENGDE 8-10m	LENGDE 10-12m	LENGDE 12-14m	LENGDE 14-17m	LENGDE 17-19m	LENGDE 19-22m	MOTOR SYKKEL	VOKSNE	HONNØR /BARN	TURER	GJENST BILER	PBE
JAN		2269	50	41	175	24		32	73	1	1	1240	810	788	1	4287
FEB		2017	42	50	167	21	4	53	51	2		1154	727	689	1	3980
MAR		2674	47	47	181	26		43	54		1	1494	1014	701	8	4646
APR		3912	50	54	151	33	7	54	69		25	2494	1633	770	46	6115
MAI		4081	72	64	147	67		59	72	1	91	2638	1888	826	55	6558
JUN		4734	50	48	141	101		48	51	1	130	2989	2639	998	56	7006
JUL		6348	55	61	172	75	6	48	61	7	186	5092	3994	1026	203	8894
AUG		4960	62	61	179	90	1	54	70	1	71	3211	2515	936	24	7622
SEP		3927	38	74	186	69	1	56	78	1	38	2226	1768	844	48	6551
OKT		3865	42	95	218	73	5	83	109		34	1854	1489	873	3	7195
NOV		3366	26	91	172	85	1	61	99		1	1580	897	812	0	6234
DES		3157	34	55	128	64	2	43	70	1		1699	1249	709	2	5278
2001		45310	568	741	2017	728	27	634	857	15	578	27671	20623	9972	447	74366

TRAFIKKVERDIER

TAKSTGRUPPE

FYLKE : 15 Møre og Romsdal SELSKAP : 1 MRF MØRE OG ROMSDAL FYLKESBÅT
 SAMBAND : 42 FRA : AUKAN TIL : EDØY
 STREKNING :

År:2001

	ÅDT	YDT	HDT
Lengde < 5.0m			
Lengde 5.01 - 6.0m	124	117	138
Lengde 6.01 - 7.0m	2	2	1
Lengde 7.01 - 8.0m	2	3	1
Lengde 8.01 - 10.0m	6	7	2
Lengde 10.01 - 12.0m	2	3	1
Lengde 12.01 - 14.0m	0	0	0
Lengde 14.01 - 17.0m	2	2	1
Lengde 17.01 - 19.0m	2	3	1
Lengde 19.01 - 22.0m	0	0	0
Motorsykkkel	2	1	3
Voksne	76	60	106
Honnør/barn	57	45	79
Turer	27	28	25
Gjenstående biler	1		
Sum PBE	204	219	173

BEGRENSET TAKSTGRUPPEINDEKS

FYLKE : 15 Møre og Romsdal SELSKAP : 1 MRF MØRE OG ROMSDAL FYLKESBÅT
 SAMBAND : 42 FRA : AUKAN TIL : EDØY
 STREKNING :

VEGTYPE :
 BEREGNINGÅR : 2001
 BASISÅR : 2000

	LENGDE < 5.0m	LENGDE 5-6m	LENGDE 6-7m	LENGDE 7-8m	LENGDE 8-10m	LENGDE 10-12m	LENGDE 12-14m	LENGDE 14-17m	LENGDE 17-19m	LENGDE 19-22m	MOTOR SYKKEL	VOKSNE	HONNØR /BARN	TURER	GJENST BILER	PBE
JAN	20.1	-2.0	-2.4	-3.3	-25.0			23.1	28.1			1.7	42.6	8.1		13.7
FEB	-15.3	5.0	25.0	-8.2	-27.6	-20.0	71.0	2.0				-18.7	-5.8	-13.9		-6.0
MAR	-4.8	42.4	4.4	-5.2	-40.9		43.3	-14.3				-14.5	-1.2	-11.9		-5.6
APR	0.7	31.6	3.8	-8.5	17.9	133.3	74.2	19.0			-3.8	-1.0	-3.4	-12.8		5.4
MAI	14.6	50.0	30.6	-14.0	91.4		55.3	-12.2			-34.5	15.9	1.6	-13.1		12.1
JUN	3.3	-2.0	-46.1	-23.0	65.6		65.5	-36.3			-16.7	-12.1	6.4	13.0	-86.5	-1.6
JUL	4.8	19.6		-11.3	127.3	50.0	166.7	13.0	133.3		-38.6	-6.9	1.6	2.0	-22.8	9.6
AUG	3.3	55.0	-4.7	-14.4	109.3	-75.0	100.0	-26.3			-9.0	-4.3	-11.6	-5.2	14.3	3.9
SEP	2.7	-37.7	29.8	5.1	76.9	-75.0	154.5	9.9			-25.5	-1.6	-0.6	-6.7	4.3	9.7
OKT	-11.8	-50.6	55.7	7.4	37.7	25.0	151.5	6.9			-22.7	-29.0	-25.1	-9.8		0.7
NOV	14.4	-57.4	111.6		123.7		74.3	15.1				-4.9	-2.0	0.4		19.6
DES	1.7	-22.7	89.7	-11.7	190.9	100.0	95.5	-7.9				0.4	-1.1	-7.4		7.2
2001	2.5	-5.0	17.2	-7.2	59.3	3.8	85.4	-1.9	66.7	-27.8	-6.6	-2.3	-4.9	-41.5		5.6

VARIASJONSKURVER TAKSTGRUPPER

ÅRSVARIASJON

FYLKE : 15 Møre og Romsdal SELSKAP : 1 MRF MØRE OG ROMSDAL FYLKESBÅT
 SAMBAND : 45 FRA : FINNØYA TIL : SANDØYA
 STREKNING :

VEGTYPE :
 År:2001

Mnd	LENGDE < 5.0m	LENGDE 5-6m	LENGDE 6-7m	LENGDE 7-8m	LENGDE 8-10m	LENGDE 10-12m	LENGDE 12-14m	LENGDE 14-17m	LENGDE 17-19m	LENGDE 19-22m	MOTOR SYKKEL	VOKSNE	HONNØR /BARN	TURER	GJENST BILER	PBE
JAN		869		4	9	27				7	1	1089	501	717		1149
FEB		857		6	10	23			3	10		1084	503	664	2	1186
MAR		1073	2	10	13	20		9	1	9	4	1323	610	765	6	1458
APR		1342	3	4	11	19		10	9	8	8	1648	980	865	2	1774
MAI		1356	4	8	15	21		10	6	12	42	1717	962	920	7	1844
JUN		1529	6	7	13	18			6	11	17	2114	1510	987	8	1916
JUL		1817	4	16	21	28		3	2	16	24	3023	2074	1074	44	2355
AUG		1626	10	4	5	23		2	4	5	23	2211	1505	994	21	1942
SEP		1270	4	9	21	15		2	2	2	10	1625	922	889		1551
OKT		1273	9	5	28	26		1	6	11	3	1558	885	876	2	1763
NOV		1016	7	10	19	20		2	4	9		1259	508	787		1411
DES		1134	10	17	15	13		1	5	6	1	1220	702	775		1478
2001		15162	59	100	180	253		40	48	106	133	19871	11662	10313	92	19826

TRAFIKKVERDIER

TAKSTGRUPPE

FYLKE : 15 Møre og Romsdal SELSKAP : 1 MRF MØRE OG ROMSDAL FYLKESBÅT
 SAMBAND : 45 FRA : FINNØYA TIL : SANDØYA
 STREKNING :

År:2001

	ÅDT	YDT	HDT
Lengde < 5.0m			
Lengde 5.01 - 6.0m	42	43	39
Lengde 6.01 - 7.0m	0	0	0
Lengde 7.01 - 8.0m	0	0	0
Lengde 8.01 - 10.0m	0	1	0
Lengde 10.01 - 12.0m	1	1	0
Lengde 12.01 - 14.0m			
Lengde 14.01 - 17.0m	0	0	0
Lengde 17.01 - 19.0m	0	0	0
Lengde 19.01 - 22.0m	0	0	0
Motorsykkkel	0	0	0
Voksne	54	54	56
Honnør/barn	32	31	35
Turer	28	30	25
Gjenstående biler	0	0	0
Sum PBE	54	59	44

BEGRENSET TAKSTGRUPPEINDEKS

FYLKE : 15 Møre og Romsdal SELSKAP : 1 MRF MØRE OG ROMSDAL FYLKESBÅT
 SAMBAND : 45 FRA : FINNØYA TIL : SANDØYA
 STREKNING :

VEGTYPE :
 BEREGNINGSÅR : 2001
 BASISÅR : 2000

	LENGDE < 5.0m	LENGDE 5-6m	LENGDE 6-7m	LENGDE 7-8m	LENGDE 8-10m	LENGDE 10-12m	LENGDE 12-14m	LENGDE 14-17m	LENGDE 17-19m	LENGDE 19-22m	MOTOR SYKKEL	VOKSNE	HONNØR /BARN	TURER	GJENST BILER	PBE
JAN		34.7		-33.3	50.0	35.0				600.0		11.3	48.2	9.0		34.3
FEB		6.1		20.0	-16.7	-4.2				150.0		-6.6	2.0	-10.5		11.9
MAR		14.0		11.1	30.0	-9.1		800.0	-66.7	125.0	100.0	-6.3	-3.6	-4.9		19.1
APR		2.9	-70.0		-8.3	11.8		233.3	80.0	33.3	100.0	-6.1	-3.7	-2.9		8.3
MAI		0.3	-33.3	-11.1	150.0	5.0		400.0		71.4	250.0	-12.0	-19.4	-5.6	-57.9	8.4
JUN		4.9	-40.0	-69.6	-7.1	-10.0			100.0	22.2	-43.3	-0.8	-9.9	0.3	-92.3	0.9
JUL		2.6	-33.3	433.3	250.0	154.5		-40.0	100.0	77.8	33.3	-3.3	-6.7	-0.5	780.0	14.0
AUG		10.2	100.0	-42.9	25.0	-30.3			100.0		4.5	-5.8	-5.3	4.3		6.8
SEP		-0.7		200.0	-4.5	-28.6		100.0		-77.8	-56.5	-1.8	-20.2	-5.0	-12.5	-4.6
OKT		-0.4	350.0	66.7	75.0	18.2		-80.0		37.5	-83.3	3.2	-18.8	-2.1		8.8
NOV		-14.3	250.0	-41.2		-9.1			-20.0	125.0		-6.8	-36.3	-7.5		-9.5
DES		-6.3	233.3	240.0	200.0	-18.8		-75.0	150.0	-25.0	-88.9	-2.6	-7.1	3.1	-57.1	-1.2
2001		3.1	18.0	6.4	36.4	2.0		60.0	37.0	43.2	-4.3	-3.7	-10.0	-2.0	-5.6	6.8

SØR-TRØNDELAG

Kirkholmen	- Stokkøy
Brekstad	- Valset
Flakk	- Rørvik
Djupfest	- Tarva

VARIASJONSKURVER TAKSTGRUPPER

ÅRSVARIASJON

FYLKE : 16 Sør-Trøndelag SELSKAP : 1 FTL FOSEN TRAFIKKLAG A/S
 SAMBAND : 4 FRA : KIRKHOLMEN TIL : STOKKØY
 STREKNING :

VEGTYPE :

År: 2001

Mnd	LENGDE < 5.0m	LENGDE 5-6m	LENGDE 6-7m	LENGDE 7-8m	LENGDE 8-10m	LENGDE 10-12m	LENGDE 12-14m	LENGDE 14-17m	LENGDE 17-19m	LENGDE 19-22m	MOTOR SYKKEL	VOKSNE	HONNØR /BARN	TURER	GJENST BILER	PBE
JAN	1	311	3	10	44							318	255	218		532
FEB		329	1	9	37	2						300	311			524
MAR		547	5	11	45							405	353			785
APR		738	2	9	44						4	548	612			964
MAI		728		29	53	1	1				3	518	549			1054
JUN		783	3	28	39	2	2	1			11	562	787			1077
JUL		1038	5	17	38						32	715	834			1278
AUG		711	2	23	38	4	4				21	482	593			997
SEP		747	6	10	34	4					5	544	967			966
OKT		667	9	15	52	2						555	680			968
NOV		443		8	50							353	438			678
DES		383	2	7	41						4	275	439			582
2001	1	7425	38	176	515	15	7	1			80	5575	6818	218		10405

TRAFIKKVERDIER

TAKSTGRUPPE

FYLKE : 16 Sør-Trøndelag SELSKAP : 1 FTL FOSEN TRAFIKKLAG A/S
 SAMBAND : 4 FRA : KIRKHOLMEN TIL : STOKKØY
 STREKNING :

År: 2001

	ÅDT	YDT	HDT
Lengde < 5.0m	0	0	
Lengde 5.01 - 6.0m	20	29	2
Lengde 6.01 - 7.0m	0	0	
Lengde 7.01 - 8.0m	0	1	
Lengde 8.01 - 10.0m	1	2	
Lengde 10.01 - 12.0m	0		
Lengde 12.01 - 14.0m	0		
Lengde 14.01 - 17.0m	0		
Lengde 17.01 - 19.0m			
Lengde 19.01 - 22.0m			
Motorsykkkel	0		
Voksne	15	22	2
Honner/barn	19	26	3
Turer	1	1	0
Gjenstående biler			
Sum PBE	29	42	2

BEGRENSET TAKSTGRUPPEINDEKS

FYLKE : 16 Sør-Trøndelag SELSKAP : 1 FTL FOSEN TRAFIKKLAG A/S
 SAMBAND : 4 FRA : KIRKHOLMEN TIL : STOKKØY
 STREKNING :

VEGTYPE :

BEREGNINGSÅR : 2001

BASISÅR : 2000

	LENGDE < 5.0m	LENGDE 5-6m	LENGDE 6-7m	LENGDE 7-8m	LENGDE 8-10m	LENGDE 10-12m	LENGDE 12-14m	LENGDE 14-17m	LENGDE 17-19m	LENGDE 19-22m	MOTOR SYKKEL	VOKSNE	HONNØR /BARN	TURER	GJENST BILER	PBE
JAN	-98.3	-82.9	-57.1	-87.8	-20.0							-71.7	-79.1	-72.0		-77.9
FEB		8.6		-30.8	48.0							23.5	86.2			14.9
MAR		55.0		-45.0	136.8							1.0	88.8			54.2
APR		16.2	-60.0	-59.1	46.7						-20.0	-0.2	59.0			10.4
MAI		22.8		123.1	15.2						-40.0	37.8	50.4			22.0
JUN		8.4	-25.0	100.0	-4.9	-66.7						-18.3	40.3			7.4
JUL		-1.9	400.0	70.0	35.7						113.3	-17.6	10.3			2.2
AUG		-3.8	-50.0	43.8	-5.0						110.0	10.3	13.2			-2.8
SEP		9.5	200.0	-23.1							-16.7	42.8	125.9			8.9
OKT		-7.5	80.0	66.7	33.3	-50.0						-2.5	34.1			-2.4
NOV		61.7		-33.3	92.3							13.9	112.6			42.0
DES		50.2		-22.2	192.9							31.6	207.0			69.4
2001	-98.3	-9.0	6.9	-24.5	29.7	-42.9					46.2	-9.4	25.1	-72.0		-6.1

VARIASJONSKURVER TAKSTGRUPPER

ÅRSVARIASJON

FYLKE : 16 Sør-Trøndelag SELSKAP : 1 FTL FOSEN TRAFIKKLAG A/S
 SAMBAND : 7 FRA : BREKSTAD TIL : VALSET
 STREKNING :

VEGTYPE :
 År:2001

Mnd	LENGDE < 5.0m	LENGDE 5-6m	LENGDE 6-7m	LENGDE 7-8m	LENGDE 8-10m	LENGDE 10-12m	LENGDE 12-14m	LENGDE 14-17m	LENGDE 17-19m	LENGDE 19-22m	MOTOR SYKKEL	VOKSNE	HONNØR /BARN	TURER	GJENST BILER	PBE
JAN	75	5335	26	99	215	68	3	77	306			3708	2243	941		10422
FEB	67	4967	39	74	187	100	2	82	245			3464	2218	834		9529
MAR	46	6338	30	130	187	140	2	77	273			4498	3061	946		11469
APR	68	8149	44	66	181	130	3	87	275	1	65	5978	4140	900		13230
MAI	90	8939	69	82	234	175	10	144	314	1	199	6557	4237	947		15417
JUN	131	9971	67	90	204	129	13	122	299		285	7619	4877	908		15896
JUL	124	13255	53	80	137	88	8	120	311	3	371	10373	8971	835		18811
AUG	113	10973	83	121	215	156	3	162	415	1	229	7713	6322	799		18494
SEP	117	8514	54	105	180	206	12	134	370		107	5920	3784	792		15409
OKT	65	6926	55	138	230	185	3	124	360		20	4753	3188	857		13703
NOV	54	5463	36	93	195	174	4	134	336	1	4	3629	1717	876		11695
DES	35	6307	38	102	133	100	5	90	291	5	2	4244	2542	887		11274
2001	985	95137	594	1180	2298	1651	68	1353	3795	12	1282	68456	47300	10522		165348

TRAFIKKVERDIER

TAKSTGRUPPE

FYLKE : 16 Sør-Trøndelag SELSKAP : 1 FTL FOSEN TRAFIKKLAG A/S
 SAMBAND : 7 FRA : BREKSTAD TIL : VALSET
 STREKNING :

År:2001

	ÅDT	YDT	HDT
Lengde < 5.0m	3	2	3
Lengde 5.01 - 6.0m	261	240	301
Lengde 6.01 - 7.0m	2	2	1
Lengde 7.01 - 8.0m	3	4	2
Lengde 8.01 - 10.0m	6	9	2
Lengde 10.01 - 12.0m	5	6	2
Lengde 12.01 - 14.0m	0	0	0
Lengde 14.01 - 17.0m	4	5	1
Lengde 17.01 - 19.0m	10	14	3
Lengde 19.01 - 22.0m	0	0	0
Motorsykkel	4	3	5
Voksne	188	158	247
Honør/barn	130	104	180
Turer	29	30	27
Gjenstående biler			
Sum PBE	453	496	367

BEGRENSET TAKSTGRUPPEINDEKS

FYLKE : 16 Sør-Trøndelag SELSKAP : 1 FTL FOSEN TRAFIKKLAG A/S
 SAMBAND : 7 FRA : BREKSTAD TIL : VALSET
 STREKNING :

VEGTYPE :
 BEREGNINGSÅR : 2001
 BASISÅR : 2000

	LENGDE < 5.0m	LENGDE 5-6m	LENGDE 6-7m	LENGDE 7-8m	LENGDE 8-10m	LENGDE 10-12m	LENGDE 12-14m	LENGDE 14-17m	LENGDE 17-19m	LENGDE 19-22m	MOTOR SYKKEL	VOKSNE	HONNØR /BARN	TURER	GJENST BILER	PBE
JAN	-8.5	17.1	-29.7	11.2	-15.4	17.2		-12.5	31.3			14.3	4.3	4.6		13.8
FEB	-50.7	1.1	-2.5	-28.8	-24.9	35.1	100.0	-16.3	-33.6			-5.1	-14.9	-1.3		-13.3
MAR	-93.0	19.4	-51.6	17.1	-24.3	34.6	100.0	-23.0	-18.0			-1.4	2.4	-0.1		-3.0
APR	-67.9	6.1	-40.5	-27.5	-14.6	23.8		52.6	-24.9		-25.3	-7.0	-7.2	-0.8		-2.9
MAI	-66.2	-6.9	-25.0	-37.9	-31.2	22.4	150.0	35.8	-24.2		-22.6	-12.6	-9.5	-0.9		-10.9
JUN	-57.5	9.4	-13.0	-4.3	-30.4	-15.1		8.0	-22.5		22.8	-1.6	-1.3	-1.9		-2.7
JUL	-66.1	7.7	-22.1	-26.6	-29.0	-6.4	60.0	31.9	-18.2		-2.4	4.6	11.0	-12.6		0.0
AUG	-61.2	8.1	31.7	8.0	-33.8	32.2	-25.0	51.4	7.8		-24.2	-0.2	11.6	-17.0		6.7
SEP	-43.8	8.1	3.8	10.5	-26.8	70.2	1100.0	28.8	-13.1		11.5	2.4	-6.5	-13.3		3.6
OKT	-88.2	-9.0	-11.3	38.0	-23.1	17.8	-57.1	12.7	-12.0		-76.5	-24.5	-21.9	-9.2		-10.5
NOV	-64.9	-13.8	-37.9	-24.4	-12.6	52.6	100.0	59.5	-23.1		-55.6	-18.8	-34.3	-3.6		-11.2
DES	-78.5	-2.0	35.7	17.2	-9.5	13.6		28.6	-21.8		-60.0	-5.2	-14.8	-1.7		-5.8
2001	-71.0	3.5	-16.7	-5.4	-24.1	24.3	61.3	19.9	-15.9		-11.8	-4.6	-4.1	-4.9		-3.1

VARIASJONSKURVER TAKSTGRUPPER
ÅRSVARIASJON

FYLKE : 16 Sør-Trøndelag SELSKAP : 1 FTL FOSEN TRAFIKKLAG A/S
SAMBAND : 9 FRA : FLAKK TIL : RØRVIK
STREKNING :

VEGTYPE :
År:2001

Mnd	LENGDE < 5.0m	LENGDE 5-6m	LENGDE 6-7m	LENGDE 7-8m	LENGDE 8-10m	LENGDE 10-12m	LENGDE 12-14m	LENGDE 14-17m	LENGDE 17-19m	LENGDE 19-22m	MOTOR SYKKEL	VOKSNE	HONNØR /BARN	TURER	GJENST BILER	PBE
JAN	7508	34248	231	260	1281	503	7	367	776	7	29	20745	11229	1229		61537
FEB	5762	34187	238	264	1159	406	14	390	669	7	20	20587	12179	1091		57989
MAR	5352	43077	200	275	1401	554	15	550	879	10	14	23510	13234	1285		71425
APR	5326	49409	269	199	1080	406	18	429	776	10	444	31591	21188	1191		74015
MAI	5051	53640	276	291	1248	539	26	486	936	5	1353	33640	20622	1305		81542
JUN	4296	59446	328	283	1335	684	26	474	920	8	1452	40376	24926	1286		87704
JUL	3854	65994	308	256	1137	394	3	380	890	10	1516	44102	34360	1547		90504
AUG	2981	59683	296	278	1292	528	17	436	1048	18	1157	35827	24400	1728		86468
SEP	2351	57263	229	293	1390	584	11	563	1128	15	1012	34459	19573	1702		85473
OKT	1954	56195	267	419	1659	660	18	609	1298	9	295	30326	19260	1914		87728
NOV	1322	45349	211	343	1335	557	15	530	1065	14	27	24951	11454	1714		71160
DES	862	47349	219	247	970	366	9	404	861	10	14	27952	16212	1529		67226
2001	46619	605840	3072	3408	15287	6181	179	5618	11246	123	7333	368066	228637	17521		922771

TRAFIKKVERDIER
TAKSTGRUPPE

FYLKE : 16 Sør-Trøndelag SELSKAP : 1 FTL FOSEN TRAFIKKLAG A/S
SAMBAND : 9 FRA : FLAKK TIL : RØRVIK
STREKNING :

År:2001

	ÅDT	YDT	HDT
Lengde < 5.0m	128	124	135
Lengde 5.01 - 6.0m	1660	1660	1659
Lengde 6.01 - 7.0m	8	10	5
Lengde 7.01 - 8.0m	9	12	5
Lengde 8.01 - 10.0m	42	58	10
Lengde 10.01 - 12.0m	17	23	6
Lengde 12.01 - 14.0m	0	1	0
Lengde 14.01 - 17.0m	15	21	4
Lengde 17.01 - 19.0m	31	43	7
Lengde 19.01 - 22.0m	0	1	0
Motorsykkel	20	16	28
Voksne	1008	861	1301
Honnr/barn	626	502	874
Turer	48	51	42
Gjenstående biler			
Sum PBE	2528	2780	2026

BEGRENSET TAKSTGRUPPEINDEKS

FYLKE : 16 Sør-Trøndelag SELSKAP : 1 FTL FOSEN TRAFIKKLAG A/S
SAMBAND : 9 FRA : FLAKK TIL : RØRVIK
STREKNING :

VEGTYPE :
BEREGNINGÅR : 2001
BASISÅR : 2000

	LENGDE < 5.0m	LENGDE 5-6m	LENGDE 6-7m	LENGDE 7-8m	LENGDE 8-10m	LENGDE 10-12m	LENGDE 12-14m	LENGDE 14-17m	LENGDE 17-19m	LENGDE 19-22m	MOTOR SYKKEL	VOKSNE	HONNØR /BARN	TURER	GJENST BILER	PBE
JAN	8.6	13.3	24.9	5.7	0.8	3.9	-81.6	36.4	40.6	133.3	-17.1	5.4	16.7	-19.3		14.1
FEB	-20.7	15.3	39.2	-4.0	-9.2	-6.5	-78.1	39.8	-2.2	-22.2	-28.6	11.8	20.2	-24.9		5.4
MAR	-34.9	22.8	-13.0	-31.1	-3.1	14.9	-81.7	68.2	0.3	-9.1	-50.0	5.3	5.3	-1.7		9.6
APR	-38.1	24.1	21.2	-25.2	0.9	13.7	-71.0	76.5	3.2	-33.3	7.2	9.4	10.0	-4.1		12.0
MAI	-36.0	57.5	10.0	3.6	3.2	-9.3	-60.0	13.8	16.0	25.0	1.6	37.3	46.6	30.2		29.3
JUN	-59.8	19.8	18.0	-29.4	-7.5	-1.6	-23.5	17.9	-11.2	100.0	7.7	13.9	19.4			2.7
JUL	-62.5	16.7	-0.6	-23.4	-1.0	-3.4	-76.9	10.8	3.5	-16.7	-4.7	2.7	4.8	11.9		3.7
AUG	-72.8	11.9	-3.6	-34.6	-12.9	-2.2	-22.7	-14.2	-8.1	38.5	-0.3	-2.9	-3.4	39.7		-4.7
SEP	-76.7	23.6	-20.2	-23.5	-12.5	2.5	-35.3	24.6	5.2	400.0	18.2	13.6	6.7	39.9		4.3
OKT	-80.5	20.8	14.1	-1.6	3.6	11.5		14.3	17.6	28.6	-48.2	2.2	7.3	66.1		5.5
NOV	-83.9	17.1	-12.4	-4.5	-12.4	6.1	-21.1	34.5	3.3	180.0	-66.7	8.1	-9.0	43.9		0.5
DES	-89.4	21.1	5.8	12.3	-16.1	7.6	-74.3	27.0	23.4	42.9	-46.2	8.9	-3.2	33.1		3.8
2001	-56.6	21.4	5.1	-15.1	-5.7	2.7	-61.8	25.0	6.0	32.3	-1.8	8.9	8.8	17.2		6.4

VARIASJONSKURVER TAKSTGRUPPER

ÅRSVARIASJON

FYLKE : 16 Sør-Trøndelag SELSKAP : 1 FTL FOSEN TRAFIKKLAG A/S
 SAMBAND : 10 FRA : DJUPFEST TIL : TARVA
 STREKNING :

VEGTYPE :
 År: 2001

Mnd	LENGDE < 5.0m	LENGDE 5-6m	LENGDE 6-7m	LENGDE 7-8m	LENGDE 8-10m	LENGDE 10-12m	LENGDE 12-14m	LENGDE 14-17m	LENGDE 17-19m	LENGDE 19-22m	MOTOR SYKKEL	VOKSNE	HONNØR /BARN	TURER	GJENST BILER	PBE
JAN		58										75	92	87		59
FEB	1	63				2						106	57	70		74
MAR		89		2								109	58	68		97
APR		130	2			2						148	191	72		146
MAI		152	2	2		2						151	136	82		174
JUN	5	179	4									220	212	93		198
JUL		84										126	135	38		86
AUG		46	2	2		3						77	84	35		70
SEP	1	34	1	2		1						102	185	37		48
OKT		36	1	2		8						33	38	37		77
NOV		68		1								78	80	65		73
DES		57		2		2						64	56	63		72
2001	7	996	12	13	20							1289	1324	747		1175

TRAFIKKVERDIER

TAKSTGRUPPE

FYLKE : 16 Sør-Trøndelag SELSKAP : 1 FTL FOSEN TRAFIKKLAG A/S
 SAMBAND : 10 FRA : DJUPFEST TIL : TARVA
 STREKNING :

År: 2001

	ÅDT	YDT	HDT
Lengde < 5.0m	0	0	0
Lengde 5.01 - 6.0m	3	3	2
Lengde 6.01 - 7.0m	0	0	
Lengde 7.01 - 8.0m	0	0	0
Lengde 8.01 - 10.0m	0	0	
Lengde 10.01 - 12.0m			
Lengde 12.01 - 14.0m			
Lengde 14.01 - 17.0m			
Lengde 17.01 - 19.0m			
Lengde 19.01 - 22.0m			
Motorsykkel			
Voksne	4	4	3
Honnør/barn	4	4	3
Turer	2	2	1
Gjenstående biler			
Sum PBE	3	4	2

BEGRENSET TAKSTGRUPPEINDEKS

FYLKE : 16 Sør-Trøndelag SELSKAP : 1 FTL FOSEN TRAFIKKLAG A/S
 SAMBAND : 10 FRA : DJUPFEST TIL : TARVA
 STREKNING :

VEGTYPE :
 BEREGNINGSÅR : 2001
 BASISÅR : 2000

	LENGDE < 5.0m	LENGDE 5-6m	LENGDE 6-7m	LENGDE 7-8m	LENGDE 8-10m	LENGDE 10-12m	LENGDE 12-14m	LENGDE 14-17m	LENGDE 17-19m	LENGDE 19-22m	MOTOR SYKKEL	VOKSNE	HONNØR /BARN	TURER	GJENST BILER	PBE
JAN		-4.9										-18.5	7.0	6.1		-4.9
FEB		-8.7										15.2	-37.4	-19.5		-6.5
MAR		-6.3										-18.7	-38.3	-8.1		-0.4
APR		-18.2										7.2	30.8	-4.0		-14.5
MAI		23.6										79.8	28.3	15.5		38.4
JUN																
JUL		-63.3										-51.2	-43.5	-60.4		-66.0
AUG		-75.7		100.0	50.0							-64.5	-46.2	-60.7		-65.9
SEP		-66.3	-50.0		-50.0							-36.3	33.1	-47.9		-58.7
OKT		-71.0	-50.0		33.3							-80.2	-77.1	-54.9		-52.6
NOV		-36.4		-50.0								-9.3	-33.9	-20.7		-41.2
DES		-20.8										-15.8	-22.2	-22.2		-21.1
2001		-38.5	-50.0		12.5							-28.9	-21.5	-26.5		-34.4

NORD-TRØNDELAG

Levanger	- Hokstad
Hofles	- Geisnes
Ølhammeren	- Seierstad
Eidshaug	- Gjerdinga
Borgann	- Ramstadlandet
Skei	- Gutvik

VARIASJONSKURVER TAKSTGRUPPER

ÅRSVARIASJON

FYLKE : 17 Nord-Trøndelag SELSKAP : 1 INNHERREDSFERJA A/S
 SAMBAND : 2 FRA : LEVANGER TIL : HOKSTAD
 STREKNING :

VEGTYPE :
 År: 2001

Mnd	LENGDE < 5.0m	LENGDE 5-6m	LENGDE 6-7m	LENGDE 7-8m	LENGDE 8-10m	LENGDE 10-12m	LENGDE 12-14m	LENGDE 14-17m	LENGDE 17-19m	LENGDE 19-22m	MOTOR SYKKEL	VOKSNE	HONNØR /BARN	TURER	GJENST BILER	PBE
JAN		2334	14	65	150	10		2	83		1	3352	1390	623		4024
FEB		2172	9	36	131	9	3	6	68		1	3017	1196	561		3594
MAR		2672	16	32	180	20			100		1	3770	1713	624	1	4588
APR		2729	11	70	119	12		5	87		5	3325	1721	570	4	4380
MAI		3255	7	91	179	28		6	104		15	3870	2511	614	13	5463
JUN		5112	16	63	205	39		5	147	10	51	6451	5042	863	53	7933
JUL		4596	21	27	180	23	2	4	83		45	5176	3546	627	51	6463
AUG		4142	11	55	198	36	6	29	85		24	4560	3070	633	17	6417
SEP		3248	13	73	161	22	2	17	101		23	3872	2622	597	22	5370
OKT		3300	13	50	201	24	4	17	117		6	3470	2028	633	9	5682
NOV		3613	22	31	200	24	6		141	6	12	4675	2079	845	11	6133
DES		2699	19	37	119	12	8		70			3038	1681	588		4133
2001		39872	172	630	2023	259	38	86	1186	16	184	48576	28599	7778	181	64182

TRAFIKKVERDIER

TAKSTGRUPPE

FYLKE : 17 Nord-Trøndelag SELSKAP : 1 INNHERREDSFERJA A/S
 SAMBAND : 2 FRA : LEVANGER TIL : HOKSTAD
 STREKNING :

År: 2001

	ÅDT	YDT	HDT
Lengde < 5.0m			
Lengde 5.01 - 6.0m	109	114	99
Lengde 6.01 - 7.0m	0	1	0
Lengde 7.01 - 8.0m	2	2	0
Lengde 8.01 - 10.0m	6	8	1
Lengde 10.01 - 12.0m	1	1	0
Lengde 12.01 - 14.0m	0	0	0
Lengde 14.01 - 17.0m	0	0	0
Lengde 17.01 - 19.0m	3	4	2
Lengde 19.01 - 22.0m	0	0	0
Motorsykkkel	1	0	1
Voksne	133	147	106
Honnør/barn	78	77	81
Turer	21	24	17
Gjenstående biler	0	0	1
Sum PBE	176	201	125

BEGRENSET TAKSTGRUPPEINDEKS

FYLKE : 17 Nord-Trøndelag SELSKAP : 1 INNHERREDSFERJA A/S
 SAMBAND : 2 FRA : LEVANGER TIL : HOKSTAD
 STREKNING :

VEGTYPE :
 BEREGNINGÅR : 2001
 BASISÅR : 2000

	LENGDE < 5.0m	LENGDE 5-6m	LENGDE 6-7m	LENGDE 7-8m	LENGDE 8-10m	LENGDE 10-12m	LENGDE 12-14m	LENGDE 14-17m	LENGDE 17-19m	LENGDE 19-22m	MOTOR SYKKEL	VOKSNE	HONNØR /BARN	TURER	GJENST BILER	PBE
JAN		12.3	-33.3	58.5	-15.7	25.0		-50.0	5.1			2.5	21.2	1.5		5.8
FEB		5.9	-55.0	-21.7	-26.8	12.5		200.0	-23.6			0.0	-6.8	-3.9		-6.7
MAR		-19.3	-27.3	-52.9	-32.6	11.1			-21.9			-20.5	-13.7	-0.6	-87.5	-23.3
APR		-5.6	-31.3	-11.4	-29.2	33.3		-37.5	8.8		-66.7	-13.5	-16.7	-0.7	-33.3	-7.3
MAI		3.6	-56.3	-3.2	-17.1	75.0			35.1		-44.4	-6.4	11.5	-0.3	30.0	4.2
JUN		45.3	-46.7	-6.0	15.2	160.0	150.0		56.4	-9.1	240.0	48.6	46.4	40.1	65.6	40.2
JUL		13.8	50.0	-66.7	9.1	43.8		100.0	18.6		9.8	14.7	4.1	1.8	218.8	11.6
AUG		13.0	-45.0	-17.9	2.6	125.0	50.0	1350.0	-9.6		-25.0	3.2	9.0	0.8	-22.7	11.9
SEP		5.0	-43.5	-18.9	-8.5	175.0		325.0	23.2		155.6	-3.4	13.9	3.1	-12.0	6.3
OKT		14.5	-23.5	-47.4	12.9	118.2		-32.0	6.4		-33.3	-1.2	8.5	1.8		9.1
NOV		32.6		-34.0	19.8	71.4	500.0		56.7		300.0	31.7	23.4	39.4	175.0	33.5
DES		-2.1	72.7	-42.2	-11.2	100.0	700.0		-28.6			-11.5	-5.7	-2.5		-8.5
2001		10.3	-25.9	-24.9	-8.0	78.6	170.0	62.3	8.7	-9.1	19.9	3.8	9.8	6.8	39.8	6.7

VARIASJONSKURVER TAKSTGRUPPER
ÅRSVARIASJON

FYLKE : 17 Nord-Trøndelag SELSKAP : 3 NTS NAMSOS TRAFIKKSELSKAP A/S
SAMBAND : 1 FRA : HOFLES TIL : GEISNES
STREKNING :

VEGTYPE :
År:2001

Mnd	LENGDE < 5.0m	LENGDE 5-6m	LENGDE 6-7m	LENGDE 7-8m	LENGDE 8-10m	LENGDE 10-12m	LENGDE 12-14m	LENGDE 14-17m	LENGDE 17-19m	LENGDE 19-22m	MOTOR SYKKEL	VOKSNE	HONNØR /BARN	TURER	GJENST BILER	PBE
JAN		5495	44	71	118	12	56	19	137			2888	2791	1371		8188
FEB		4507	40	40	97	17	33	11	96		1	2351	2111	1241		6450
MAR		5837	68	65	113	20	53	23	116			3038	2854	1376		8422
APR		6861	59	60	92	22	46	35	152		13	3679	3854	1317		9729
MAI		7493	118	80	126	29	39	45	170		42	4059	3790	1356		10941
JUN		7807	121	88	115	33	38	37	122	1	80	4137	4251	1571		10786
JUL		9929	108	83	128	29	40	32	140		164	6157	6093	1374	4	13073
AUG		7727	104	57	167	21	49	30	164	1	86	4127	4266	1380		11113
SEP		7232	75	72	142	31	34	43	188		53	3467	3346	1322		10736
OKT		7152	110	69	114	30	31	71	178		7	3447	3574	1380		10710
NOV		6211	68	67	128	19	34	54	198		2	2991	2676	1334		9711
DES		5927	55	55	114	24	26	45	164		2	3230	3056	1278	10	8903
2001		82178	970	807	1454	287	479	445	1825	2	450	43571	42662	16300	14	118761

TRAFIKKVERDIER
TAKSTGRUPPE

FYLKE : 17 Nord-Trøndelag SELSKAP : 3 NTS NAMSOS TRAFIKKSELSKAP A/S
SAMBAND : 1 FRA : HOFLES TIL : GEISNES
STREKNING :

År:2001

	ÅDT	YDT	HDT
Lengde < 5.0m			
Lengde 5.01 - 6.0m	225	247	181
Lengde 6.01 - 7.0m	3	4	1
Lengde 7.01 - 8.0m	2	3	1
Lengde 8.01 - 10.0m	4	5	2
Lengde 10.01 - 12.0m	1	1	1
Lengde 12.01 - 14.0m	1	1	1
Lengde 14.01 - 17.0m	1	2	0
Lengde 17.01 - 19.0m	5	7	2
Lengde 19.01 - 22.0m	0	0	
Motorsykkkel	1	1	1
Voksne	119	123	112
Honør/barn	117	113	125
Turer	45	48	39
Gjenstående biler	0	0	
Sum PBE	325	375	226

BEGRENSET TAKSTGRUPPEINDEKS

FYLKE : 17 Nord-Trøndelag SELSKAP : 3 NTS NAMSOS TRAFIKKSELSKAP A/S
SAMBAND : 1 FRA : HOFLES TIL : GEISNES
STREKNING :

VEGTYPE :
BEREGNINGSÅR : 2001
BASISÅR : 2000

	LENGDE < 5.0m	LENGDE 5-6m	LENGDE 6-7m	LENGDE 7-8m	LENGDE 8-10m	LENGDE 10-12m	LENGDE 12-14m	LENGDE 14-17m	LENGDE 17-19m	LENGDE 19-22m	MOTOR SYKKEL	VOKSNE	HONNØR /BARN	TURER	GJENST BILER	PBE
JAN		6.9	-25.4	9.2	21.6	-70.7	273.3	72.7	174.0			-3.7	47.0	-2.8		20.1
FEB		-10.0	-28.6	-52.9	-15.7	-52.8	312.5	-21.4	77.8			-16.4	4.4	-6.8		-5.0
MAR		-0.6	-4.2	-16.7	2.7	-39.4	783.3	360.0	78.5			-6.8	10.7	-3.6		9.6
APR		19.2	-14.5	-28.6	19.5	10.0	318.2	150.0	92.4		-50.0	12.4	40.2	-1.3		28.0
MAI		19.2	10.3	-16.7	35.5	-19.4	85.7	28.6	66.7		13.5	18.5	22.1	-3.6		23.8
JUN		5.1	4.3	-6.4	26.4	-43.1	90.0	184.6	17.3		3.9	-5.0	-4.9	11.7		8.1
JUL		4.7	-11.5	-39.4	14.3		48.1	255.6	70.7		-24.1	-1.1	6.5	-3.0		9.1
AUG		-7.7	36.8	-43.6	27.5		81.5	57.9	8.6		-16.5	-14.6	-11.7	-3.4		-2.1
SEP		7.5	-10.7	-19.1	22.4	10.7	9.7	16.2	16.8		112.0	3.7	-2.5	-3.6		8.8
OKT		3.0	19.6	-40.5	-3.4	-9.1	40.9	47.9	4.1		-63.2	10.5	5.1	-2.5		3.6
NOV		-6.1	4.6	-38.0	2.4	5.6	-2.9	35.0	9.4			-10.2	-11.7	-1.4		-2.6
DES		1.9	89.7	-15.4	-9.5	33.3	-25.7	28.6	40.2		-50.0	4.2	-11.1	-4.0	-66.7	6.9
2001		3.4	2.5	-27.8	10.9	-22.6	85.7	58.9	38.6		-11.8	-1.2	4.9	-2.0	-66.7	8.4

VARIASJONSKURVER TAKSTGRUPPER

ÅRSVARIASJON

FYLKE : 17 Nord-Trøndelag SELSKAP : 3 NTS NAMSOS TRAFIKKSELSKAP A/S
 SAMBAND : 2 FRA : ØLHAMMEREN TIL : SEIERSTAD
 STREKNING :

VEGTYPE :
 År:2001

Mnd	LENGDE < 5.0m	LENGDE 5-6m	LENGDE 6-7m	LENGDE 7-8m	LENGDE 8-10m	LENGDE 10-12m	LENGDE 12-14m	LENGDE 14-17m	LENGDE 17-19m	LENGDE 19-22m	MOTOR SYKKEL	VOKSNE	HONNØR /BARN	TURER	GJENST BILER	PBE
JAN		3445	45	98	100	8		6	6			1655	1300	1400		4464
FEB		3078	24	69	89	1		3	5			1340	1129	1273		3842
MAR		3568	5	83	84	4		6				1626	1244	1414		4311
APR		4075	14	99	92	2		10	11	3	11	2071	1952	1278	8	5081
MAI		4048	11	130	90	10	6	3	5		27	1837	1977	1380		5068
JUN		4374	12	154	105	16		8	6		34	2233	2369	1616	49	5573
JUL		4523	10	104	76	4		9	18		51	2514	2548	1411	1	5514
AUG		4351	27	127	59	5	2	34	8	1	52	1974	2222	1422		5499
SEP		4312	84	91	62	6		43	22	3	32	1903	1861	1357	8	5711
OKT		4170	97	154	86	4		27	6		2	1861	1475	1423		5573
NOV		3804	75	113	93	4			18			1915	1449	1371		4963
DES		3650	52	100	80	8		5	8			1936	1614	1340		4627
2001		47398	456	1322	1016	72	8	154	113	7	209	22865	21140	16685	66	60224

TRAFIKKVERDIER

TAKSTGRUPPE

FYLKE : 17 Nord-Trøndelag SELSKAP : 3 NTS NAMSOS TRAFIKKSELSKAP A/S
 SAMBAND : 2 FRA : ØLHAMMEREN TIL : SEIERSTAD
 STREKNING :

År:2001

	ÅDT	YDT	HDT
Lengde < 5.0m			
Lengde 5.01 - 6.0m	130	140	109
Lengde 6.01 - 7.0m	1	2	0
Lengde 7.01 - 8.0m	4	5	1
Lengde 8.01 - 10.0m	3	4	1
Lengde 10.01 - 12.0m	0	0	0
Lengde 12.01 - 14.0m	0	0	0
Lengde 14.01 - 17.0m	0	1	0
Lengde 17.01 - 19.0m	0	0	0
Lengde 19.01 - 22.0m	0	0	0
Motorsykkkel	1	1	1
Voksne	63	62	65
Honnør/barn	58	50	74
Turer	46	49	39
Gjenstående biler	0	0	0
Sum PBE	165	186	123

BEGRENSET TAKSTGRUPPEINDEKS

FYLKE : 17 Nord-Trøndelag SELSKAP : 3 NTS NAMSOS TRAFIKKSELSKAP A/S
 SAMBAND : 2 FRA : ØLHAMMEREN TIL : SEIERSTAD
 STREKNING :

VEGTYPE :
 BEREGNINGSÅR : 2001
 BASISÅR : 2000

	LENGDE < 5.0m	LENGDE 5-6m	LENGDE 6-7m	LENGDE 7-8m	LENGDE 8-10m	LENGDE 10-12m	LENGDE 12-14m	LENGDE 14-17m	LENGDE 17-19m	LENGDE 19-22m	MOTOR SYKKEL	VOKSNE	HONNØR /BARN	TURER	GJENST BILER	PBE
JAN	19.4	650.0	46.3	12.4	100.0			100.0				11.1	27.5	-0.4		23.3
FEB	2.9	50.0	4.5	-9.2	-50.0			-50.0				-9.6	7.8	-3.9		1.4
MAR	6.7	-66.7	-15.3	-32.3	-50.0							9.3	-7.4	19.6		0.1
APR	6.3	40.0	3.1	5.7	-50.0		150.0	450.0			22.2	12.3	-5.6	-2.5	100.0	9.3
MAI	3.9	-35.3	19.3	26.8	-44.4		-76.9	-50.0			-12.9	-2.9	-0.4	-0.9		3.2
JUN	6.2	-14.3	18.5	28.0	60.0		-70.4	-25.0			6.3	15.3	-1.0	16.1		5.6
JUL	2.4	-41.2	-2.8	26.7	-55.6		-65.4	125.0			-26.1	4.4	-9.1	0.7		1.6
AUG	2.3		14.4	20.4	-64.3		25.9	300.0			15.6	5.0	1.4	-0.1		5.1
SEP	11.5	1100.0	2.2	-27.1	-40.0		38.7	22.2			113.3	16.7	6.0	-0.7	700.0	13.5
OKT	3.1	708.3	49.5	-18.1	-50.0		58.8	100.0			-91.3	9.6	0.8	1.1		9.3
NOV	-1.5	525.0	24.2	8.1	-60.0			100.0				13.2	4.2	0.2		3.6
DES	-8.3	766.7	29.9	-1.2	100.0		-16.7	300.0				0.5	0.4	-1.1		-2.0
2001	4.2	186.8	15.6	-0.1	-28.7		-5.8	44.9			-6.7	7.0	0.3	2.2	220.0	5.9

VARIASJONSKURVER TAKSTGRUPPER

ÅRSVARIASJON

FYLKE : 17 Nord-Trøndelag SELSKAP : 3 NTS NAMSOS TRAFIKKSELSKAP A/S
 SAMBAND : 4 FRA : EIDSHAUG TIL : GJERDINGA
 STREKNING :

VEGTYPE :
 År: 2001

Mnd	LENGDE < 5.0m	LENGDE 5-6m	LENGDE 6-7m	LENGDE 7-8m	LENGDE 8-10m	LENGDE 10-12m	LENGDE 12-14m	LENGDE 14-17m	LENGDE 17-19m	LENGDE 19-22m	MOTOR SYKKEL	VOKSNE	HONNØR /BARN	TURER	GJENST BILER	PBE
JAN		79	2		2							205	283	328		94
FEB		109			4							217	252	318		128
MAR		90	2									221	268	340		97
APR		89		2								192	257	292		97
MAI		70										214	270	328		72
JUN		158			6							264	311	298		186
JUL		242			4							228	196	268		264
AUG		137			2						1	245	238	314		148
SEP		120										412	531	490		123
OKT		111		2	2							252	304	338		128
NOV		122				2						257	329	338		135
DES		89		2	2							191	241	284		105
2001		1416	4	6	22	2					1	2898	3480	3936		1577

TRAFIKKVERDIER

TAKSTGRUPPE

FYLKE : 17 Nord-Trøndelag SELSKAP : 3 NTS NAMSOS TRAFIKKSELSKAP A/S
 SAMBAND : 4 FRA : EIDSHAUG TIL : GJERDINGA
 STREKNING :

År: 2001

	ÅDT	YDT	HDT
Lengde < 5.0m			
Lengde 5.01 - 6.0m	4	5	1
Lengde 6.01 - 7.0m	0	0	
Lengde 7.01 - 8.0m	0	0	
Lengde 8.01 - 10.0m	0	0	
Lengde 10.01 - 12.0m	0	0	
Lengde 12.01 - 14.0m			
Lengde 14.01 - 17.0m			
Lengde 17.01 - 19.0m			
Lengde 19.01 - 22.0m			
Motorsykkkel	0	0	
Voksne	8	11	2
Honnør/barn	10	13	2
Turer	11	15	3
Gjenstående biler			
Sum PBE	4	6	1

BEGRENSET TAKSTGRUPPEINDEKS

FYLKE : 17 Nord-Trøndelag SELSKAP : 3 NTS NAMSOS TRAFIKKSELSKAP A/S
 SAMBAND : 4 FRA : EIDSHAUG TIL : GJERDINGA
 STREKNING :

VEGTYPE :
 BEREGNINGSÅR : 2001
 BASISÅR : 2000

	LENGDE < 5.0m	LENGDE 5-6m	LENGDE 6-7m	LENGDE 7-8m	LENGDE 8-10m	LENGDE 10-12m	LENGDE 12-14m	LENGDE 14-17m	LENGDE 17-19m	LENGDE 19-22m	MOTOR SYKKEL	VOKSNE	HONNØR /BARN	TURER	GJENST BILER	PBE
JAN		-22.5										-46.1	5.6	10.1		-33.7
FEB		9.0			100.0							-29.8	-12.2	8.2		15.6
MAR		-18.2										-30.7	-12.7	11.8		-30.1
APR		-42.9										-22.6	-16.8	5.0		-39.3
MAI		-47.0										-42.6	-28.6	-1.8		-52.6
JUN		-15.1										-29.0	-8.5	-0.7		-2.4
JUL		44.9			100.0							21.3	50.8	7.2		39.5
AUG		7.9			-66.7							33.9	22.7	2.6		-3.8
SEP		0.8										73.8	61.9	51.2		-6.9
OKT		-5.9										20.6	4.1	-2.3		-15.7
NOV		40.2										8.4	-8.1	-0.6		26.4
DES		8.5										-2.6	7.6	-5.3		8.4
2001		-4.7										-10.9	1.9	7.1		-8.5

VARIASJONSKURVER TAKSTGRUPPER

ÅRSVARIASJON

FYLKE : 17 Nord-Trøndelag SELSKAP : 3 NTS NAMSOS TRAFIKKSELSKAP A/S
 SAMBAND : 5 FRA : BORGANN TIL : RAMSTADLANDET
 STREKNING :

VEGTYPE :
 År: 2001

Mnd	LENGDE < 5.0m	LENGDE 5-6m	LENGDE 6-7m	LENGDE 7-8m	LENGDE 8-10m	LENGDE 10-12m	LENGDE 12-14m	LENGDE 14-17m	LENGDE 17-19m	LENGDE 19-22m	MOTOR SYKKEL	VOKSNE	HONNØR /BARN	TURER	GJENST BILER	PBE
JAN		30		4	4							136	313	232		58
FEB		20	4									72	267	210		30
MAR		44	5									77	303	238		57
APR		58	3									157	293	206		67
MAI		26	3									208	346	230		34
JUN		51	4	2				4	16		1	160	280	222		209
JUL		172	11		6					2	4	274	222	270		326
AUG		103	4	2							2	125	240	220	4	121
SEP		107	6	2								178	334	222		130
OKT		77	8			2		2	2			165	387	241		141
NOV		109	8	2						2		120	336	234		155
DES		109	4		6							100	253	212		146
2001		906	60	12	16	2	4	29	6		7	1772	3574	2737	4	1474

TRAFIKKVERDIER

TAKSTGRUPPE

FYLKE : 17 Nord-Trøndelag SELSKAP : 3 NTS NAMSOS TRAFIKKSELSKAP A/S
 SAMBAND : 5 FRA : BORGANN TIL : RAMSTADLANDET
 STREKNING :

År: 2001

	ÅDT	YDT	HDT
Lengde < 5.0m			
Lengde 5.01 - 6.0m	2	3	2
Lengde 6.01 - 7.0m	0	0	0
Lengde 7.01 - 8.0m	0	0	0
Lengde 8.01 - 10.0m	0	0	0
Lengde 10.01 - 12.0m	0	0	0
Lengde 12.01 - 14.0m	0	0	0
Lengde 14.01 - 17.0m	0	0	0
Lengde 17.01 - 19.0m	0	0	0
Lengde 19.01 - 22.0m	0	0	0
Motorsykkel	0	0	0
Voksne	5	5	5
Honnør/barn	10	13	4
Turer	7	9	4
Gjenstående biler	0	0	0
Sum PBE	4	5	3

BEGRENSET TAKSTGRUPPEINDEKS

FYLKE : 17 Nord-Trøndelag SELSKAP : 3 NTS NAMSOS TRAFIKKSELSKAP A/S
 SAMBAND : 5 FRA : BORGANN TIL : RAMSTADLANDET
 STREKNING :

VEGTYPE :
 BEREGNINGSÅR : 2001
 BASISÅR : 2000

LENGDE < 5.0m	LENGDE 5-6m	LENGDE 6-7m	LENGDE 7-8m	LENGDE 8-10m	LENGDE 10-12m	LENGDE 12-14m	LENGDE 14-17m	LENGDE 17-19m	LENGDE 19-22m	MOTOR SYKKEL	VOKSNE	HONNØR /BARN	TURER	GJENST BILER	PBE
JAN	3.4										65.9	37.3	1.8		24.8
FEB	-45.9										-29.4	3.1	-7.1		-49.9
MAR	-4.3	150.0									-11.5	14.3	-2.5		-20.0
APR	38.1	-25.0									115.1	58.4	4.0		26.5
MAI	-43.5	-62.5									49.6	5.2	2.7		-49.0
JUN	-34.6					100.0				-66.7	-3.6	-17.9			90.4
JUL	26.5	-8.3		200.0						300.0	15.1	22.7	29.2		67.3
AUG	39.2	-66.7								-60.0	25.0	1.3	5.8		7.1
SEP	132.6	-53.8									91.4	-8.5	-1.8		65.1
OKT	92.5	14.3									77.4	7.8	3.0		143.0
NOV	319.2	-20.0									10.1	-4.0	-0.8		124.8
DES	70.3										-42.2	-3.1	1.0		46.4
2001	36.4	-25.0		50.0		100.0				-22.2	21.8	6.4	2.7		44.4

VARIASJONSKURVER TAKSTGRUPPER

ÅRSVARIASJON

FYLKE : 17 Nord-Trøndelag SELSKAP : 5 LEKA FERJA A/S
 SAMBAND : 1 FRA : SKEI TIL : GUTVIK
 STREKNING :

VEGTYPE :
 År:2001

Mnd	LENGDE < 5.0m	LENGDE 5-6m	LENGDE 6-7m	LENGDE 7-8m	LENGDE 8-10m	LENGDE 10-12m	LENGDE 12-14m	LENGDE 14-17m	LENGDE 17-19m	LENGDE 19-22m	MOTOR SYKKEL	VOKSNE	HONNØR /BARN	TURER	GJENST BILER	PBE
JAN		1469	16	30	140			20				761	657	627	5	2339
FEB		1258	10	23	117	3		19	1			630	525	566	1	2013
MAR		1481	12	31	120	8		22			1	889	747	622		2319
APR		1992	18	29	141	13	1	23	2	1	5	1061	928	584	14	3003
MAI		2168	14	34	168	18	2	23	2		7	1370	1361	629	10	3317
JUN		2387	23	68	162	25	2	20			43	1638	1847	643	5	3634
JUL		3408	17	36	124	8		31			38	2343	2173	693	4	4403
AUG		2839	27	43	314	12		41	4		51	1674	1949	771	10	4755
SEP		1962	24	34	183	5		27			10	1345	1249	629	22	3124
OKT		1741	19	29	171	3		22				925	854	628	3	2776
NOV		1528	16	19	159	2	2	20	2			869	816	606	1	2484
DES		1564	20	16	118	1		20				926	910	546		2323
2001		23797	216	392	1917	98	7	288	11	1	155	14431	14016	7544	75	36492

TRAFIKKVERDIER

TAKSTGRUPPE

FYLKE : 17 Nord-Trøndelag SELSKAP : 5 LEKA FERJA A/S
 SAMBAND : 1 FRA : SKEI TIL : GUTVIK
 STREKNING :

År:2001

	ÅDT	YDT	HDT
Lengde < 5.0m			
Lengde 5.01 - 6.0m	65	73	49
Lengde 6.01 - 7.0m	1	1	0
Lengde 7.01 - 8.0m	1	1	0
Lengde 8.01 - 10.0m	5	7	1
Lengde 10.01 - 12.0m	0	0	0
Lengde 12.01 - 14.0m	0	0	0
Lengde 14.01 - 17.0m	1	1	1
Lengde 17.01 - 19.0m	0	0	0
Lengde 19.01 - 22.0m	0	0	0
Motorsykkkel	0	0	0
Voksne	40	41	36
Honør/barn	38	41	34
Turer	21	25	12
Gjenstående biler	0	0	0
Sum PBE	100	119	62

BEGRENSET TAKSTGRUPPEINDEKS

FYLKE : 17 Nord-Trøndelag SELSKAP : 5 LEKA FERJA A/S
 SAMBAND : 1 FRA : SKEI TIL : GUTVIK
 STREKNING :

VEGTYPE :
 BEREGNINGSÅR : 2001
 BASISÅR : 2000

	LENGDE < 5.0m	LENGDE 5-6m	LENGDE 6-7m	LENGDE 7-8m	LENGDE 8-10m	LENGDE 10-12m	LENGDE 12-14m	LENGDE 14-17m	LENGDE 17-19m	LENGDE 19-22m	MOTOR SYKKEL	VOKSNE	HONNØR /BARN	TURER	GJENST BILER	PBE
JAN		75.5	300.0	130.8	122.2			-16.7				42.5	15.9	21.0	150.0	74.8
FEB		-2.6	-56.5	43.8	-10.7			5.6				-13.7	-14.5	-8.1		-3.4
MAR		-4.2	-45.5	14.8	-20.0			4.8				7.4	-9.5	-10.5		-7.2
APR		2.9	20.0	7.4	-4.1	550.0		15.0			-28.6	-14.1	-11.0	-1.7	-44.0	4.9
MAI		3.4	-54.8	9.7	1.2	157.1	100.0	-32.4	-60.0		-73.1	6.8	15.0	-6.1	-16.7	0.1
JUN		0.9	-46.5	83.8		316.7		-9.1			38.7	9.2	16.6	-2.9	-66.7	4.0
JUL		8.1	-26.1	-7.7	-4.6	14.3		34.8			-29.6	-0.2	6.9	-0.9	-93.8	5.6
AUG		19.2	58.8	26.5	44.0	33.3		64.0			82.1	5.9	20.9	11.3	-16.7	28.9
SEP		4.2	-25.0	25.9	22.0	25.0		8.0			-33.3	7.1	-1.2	-2.3	1000.0	7.0
OKT		-13.6	-17.4	-37.0	-4.5	-25.0		-37.1				-10.6	-7.9	-4.4	-70.0	-15.4
NOV		-15.7	-36.0	-34.5	-9.7	-33.3	-66.7	-9.1				-2.2	11.0	-6.8		-15.3
DES		-5.6	5.3	-23.8	0.9	-50.0		-20.0				-12.6	5.4	-10.5		-5.9
2001		3.6	-22.0	13.0	7.2	97.7	-42.9	-2.0	-42.9		-4.3	1.1	5.8	-2.1	-48.6	4.1

NORDLAND

Vennesund	- Holm
Horn	- Anddalsvåg
Horn	- Igerøy
Igerøy	- Tjøtta
Tjøtta	- Forvik
Levang	- Nesna
Sandnessjøen	- Bjørn
Sandnessjøen	- Engan
Hemnesberget	- Leirvika
Onøya	- Stokkvågen
Dagsvik	- Mosjøen
Solfjellsjøen	- Vandve
Nesna	- Nesnaøyene
Melbu	- Fiskebøl
Kongselv	- Kaljord
Digermulern	- Svolvær
Svolvær	- Skutvik
Bodø	- Værøy
Bognes	- Skarberget
Bognes	- Lødingen
Drag	- Kjøpsvik
Bodø	- Moskenes
Festvåg	- Misten
Kilboghamn	- Jektvik
Forøy	- Ågskaret
Horsdal	- Sund
Ørnes	- Meløysund
Nordnesøy	- Kilboghamn

VARIASJONSKURVER TAKSTGRUPPER
ÅRSVARIASJON

FYLKE : 18 Nordland SELSKAP : 1 TTS TORGHATTEN TRAFIKKSELSKAP
SAMBAND : 2 FRA : VENNESUND TIL : HOLM
STREKNING :

VEGTYPE :
År: 2001

Mnd	LENGDE < 5.0m	LENGDE 5-6m	LENGDE 6-7m	LENGDE 7-8m	LENGDE 8-10m	LENGDE 10-12m	LENGDE 12-14m	LENGDE 14-17m	LENGDE 17-19m	LENGDE 19-22m	MOTOR SYKKEL	VOKSNE	HONNØR /BARN	TURER	GJENST BILER	PBE
JAN		3631	23	28	198	111	46	132	252	5		2607	1591	881		8769
FEB		3515	31	42	195	138	4	103	207	7	7	2702	2049	828		7984
MAR		4566	29	39	219	148	9	135	263	11		3410	2681	917		10003
APR		5651	43	25	194	129	23	120	228	11	3	4228	3363	847		10575
MAI		6231	49	58	249	147	17	155	279	13	98	4533	3599	881	40	12288
JUN		8800	155	90	238	208	3	122	234	3	392	8541	6054	876	126	14699
JUL		15289	159	68	210	187	14	141	224	10	790	14891	11760	895	624	21270
AUG		9478	92	46	219	180	7	165	240	7	355	7608	6177	898	47	15331
SEP		5914	45	64	228	163	10	155	225	7	63	4387	3556	839	65	11377
OKT		5684	44	71	240	167	7	163	302	3	12	3948	3884	877	12	11914
NOV		4040	47	30	237	164	5	121	270	26		3087	2283	821		9730
DES		4355	45	24	193	132	19	132	235	19		3393	2707	811		9471
2001		77154	762	585	2620	1874	164	1644	2959	122	1720	63335	49704	10371	914	143411

TRAFIKKVERDIER
TAKSTGRUPPE

FYLKE : 18 Nordland SELSKAP : 1 TTS TORGHATTEN TRAFIKKSELSKAP
SAMBAND : 2 FRA : VENNESUND TIL : HOLM
STREKNING :

År: 2001

	ÅDT	YDT	HDT
Lengde < 5.0m			
Lengde 5.01 - 6.0m	211	216	203
Lengde 6.01 - 7.0m	2	2	2
Lengde 7.01 - 8.0m	2	2	1
Lengde 8.01 - 10.0m	7	10	2
Lengde 10.01 - 12.0m	5	6	4
Lengde 12.01 - 14.0m	0	1	0
Lengde 14.01 - 17.0m	5	6	2
Lengde 17.01 - 19.0m	8	10	4
Lengde 19.01 - 22.0m	0	0	0
Motorsykkel	5	5	5
Voksne	174	162	196
Honnør/barn	136	131	146
Turer	28	30	26
Gjenstående biler	3	2	3
Sum PBE	393	444	292

BEGRENSET TAKSTGRUPPEINDEKS

FYLKE : 18 Nordland SELSKAP : 1 TTS TORGHATTEN TRAFIKKSELSKAP
SAMBAND : 2 FRA : VENNESUND TIL : HOLM
STREKNING :

VEGTYPE :
BEREGNINGSÅR : 2001
BASISÅR : 2000

	LENGDE < 5.0m	LENGDE 5-6m	LENGDE 6-7m	LENGDE 7-8m	LENGDE 8-10m	LENGDE 10-12m	LENGDE 12-14m	LENGDE 14-17m	LENGDE 17-19m	LENGDE 19-22m	MOTOR SYKKEL	VOKSNE	HONNØR /BARN	TURER	GJENST BILER	PBE
JAN		8.5	-14.8	-26.3	36.6	-35.1	4500.0	17.9	9.6	-16.7		7.5	-27.4	3.0		9.6
FEB		0.4	40.9	10.5	8.3	-14.3	300.0	-8.8	-10.0	-36.4	250.0	0.0	-0.5	2.0		-3.7
MAR		10.3	26.1	-7.1	-2.2	-16.9	200.0	23.9	9.1	22.2		11.4	10.5	5.8		7.7
APR		-1.1	13.2	-43.2	14.1	-16.2	1050.0	10.1	8.1		-66.7	-7.7	-10.5	2.4		2.2
MAI		5.3	-18.3	-31.0	8.3	-21.4	21.4	30.3	1.5		53.1	-0.3	17.7	-0.2	135.3	3.5
JUN		4.9	68.5	26.8	1.7	5.6	-57.1	15.1	-2.1	-86.4	24.4	14.0	17.7	2.9	37.0	3.8
JUL		3.7	38.3	70.0	-1.4	-2.1	75.0	58.4	-1.8	150.0	-4.0	2.0	1.7	0.8	184.9	5.7
AUG		2.7	19.5	-33.3	-4.8	-4.3	-50.0	43.5	-10.4	-30.0	0.6	-3.7	4.7	0.9	-23.0	1.2
SEP		-1.6	18.4	12.3	-4.2	-5.2	100.0	31.4	-22.1	75.0	53.7	9.3	3.6	-2.2		-3.3
OKT		-1.1	-17.0	4.4	12.1	-4.0	16.7	-2.4	7.1		-14.3	-1.5	21.5	-0.5		1.2
NOV		-6.1	4.4	-54.5	-4.4	10.1	-66.7	-25.8	2.3	225.0		4.9	16.4	-2.8		-4.5
DES		-0.5	50.0	20.0	7.2	0.8	-20.8	-10.2	11.9	90.0		3.0	7.9	0.5		2.8
2001		2.3	22.9	-8.2	4.5	-8.7	64.0	12.1	-0.3	9.9	6.1	2.9	5.3	1.0	115.2	2.3

VARIASJONSKURVER TAKSTGRUPPER

ÅRSVARIASJON

FYLKE : 18 Nordland
SAMBAND : 3 FRA : HORN
STREKNING :

SELSKAP : 1 TTS TORGHATTEN TRAFIKKSELSKAP
TIL : ANDDALSVÅG

VEGTYPE :
År: 2001

Mnd	LENGDE < 5.0m	LENGDE 5-6m	LENGDE 6-7m	LENGDE 7-8m	LENGDE 8-10m	LENGDE 10-12m	LENGDE 12-14m	LENGDE 14-17m	LENGDE 17-19m	LENGDE 19-22m	MOTOR SYKKEL	VOKSNE	HONNØR /BARN	TURER	GJENST BILER	PBE
JAN		2683	34	20	134	159	51	26	110	1		1830	1544	614	2	5728
FEB		2395	34	18	105	148	43	4	93		2	1591	1451	558		4882
MAR		2948	50	10	110	162	46	19	105		3	2015	1641	612		5791
APR		2834	58	12	109	122	35	20	109		40	1895	1836	561	1	5469
MAI		3393	67	32	118	169	47	18	116		86	2320	2165	603	6	6517
JUN		4850	98	44	127	181	43	16	131		316	4453	3088	713	28	8312
JUL		8322	154	31	101	215	56	14	121		611	8926	5724	789	189	12012
AUG		4975	75	32	144	179	47	29	129	1	215	3980	3360	763	7	8520
SEP		3088	60	24	100	168	43	17	113		62	2120	2137	591	16	6028
OKT		3182	58	24	154	153	50	33	130		5	2014	2217	613		6573
NOV		2578	56	27	98	150	44	14	139	2		1948	1677	584	9	5644
DES		2833	39	19	118	132	37	21	121			1875	1781	536	17	5656
2001		44081	783	293	1418	1938	542	231	1417	4	1340	34967	28621	7537	275	81131

TRAFIKKVERDIER

TAKSTGRUPPE

FYLKE : 18 Nordland
SAMBAND : 3 FRA : HORN
STREKNING :

SELSKAP : 1 TTS TORGHATTEN TRAFIKKSELSKAP
TIL : ANDDALSVÅG

År: 2001

	ÅDT	YDT	HDT
Lengde < 5.0m			
Lengde 5.01 - 6.0m	121	138	87
Lengde 6.01 - 7.0m	2	3	1
Lengde 7.01 - 8.0m	1	1	0
Lengde 8.01 - 10.0m	4	5	2
Lengde 10.01 - 12.0m	5	6	4
Lengde 12.01 - 14.0m	1	2	0
Lengde 14.01 - 17.0m	1	1	0
Lengde 17.01 - 19.0m	4	4	3
Lengde 19.01 - 22.0m	0	0	0
Motorsykkkel	4	4	3
Voksne	96	102	84
Honør/barn	78	82	71
Turer	21	23	16
Gjenstående biler	1	1	0
Sum PBE	222	260	147

BEGRENSET TAKSTGRUPPEINDEKS

FYLKE : 18 Nordland
SAMBAND : 3 FRA : HORN
STREKNING :

SELSKAP : 1 TTS TORGHATTEN TRAFIKKSELSKAP
TIL : ANDDALSVÅG

VEGTYPE :
BEREGNINGSÅR : 2001
BASISÅR : 2000

	LENGDE < 5.0m	LENGDE 5-6m	LENGDE 6-7m	LENGDE 7-8m	LENGDE 8-10m	LENGDE 10-12m	LENGDE 12-14m	LENGDE 14-17m	LENGDE 17-19m	LENGDE 19-22m	MOTOR SYKKEL	VOKSNE	HONNØR /BARN	TURER	GJENST BILER	PBE
JAN		13.4	-19.0	-45.9	-2.2	3.2	21.4	30.0	3.8			-6.6	-22.8	22.3		7.8
FEB		-5.7	3.0	-47.1	-35.2	2.8	16.2	-83.3	6.9			-9.9	-6.5	11.2		-8.6
MAR		3.3	-3.8	-70.6	-20.3	4.5	7.0	-20.8	28.0			6.3	-26.6	13.1		2.2
APR		-2.7	61.1	-62.5	-24.8	-7.6	25.0	5.3	60.3		185.7	-2.8	-15.1	13.3		2.6
MAI		-4.6	-6.9	-36.0	-18.6	12.7	9.3		28.9		72.0	10.7	-6.8	13.1		0.2
JUN		2.1	-3.0	-10.2	-14.8	7.7	16.2	-15.8	61.7		55.7	16.1	-0.2	11.8	-36.4	6.7
JUL		2.0	32.8	-40.4	-9.0	28.7	30.2	55.6	72.9		-5.3	8.8	2.0	1.5	28.6	8.8
AUG		-4.1	-24.2	-48.4	28.6	5.3	-7.8	3.6	44.9		21.5	-7.9	15.2	-3.3	-69.6	2.0
SEP		-5.2	5.3	-33.3	-16.7	-6.1		-48.5	14.1		287.5	-1.9	-2.3	-5.1	-38.5	-5.5
OKT		4.0	-12.1	-31.4	7.7	-11.6	11.1	120.0	60.5		-37.5	11.5	22.0	-2.1		10.4
NOV		-14.1	-24.3	-22.9	-21.0	-2.6	-12.0	-60.0	63.5			2.6	-2.6	-5.8	-40.0	-5.2
DES		-3.6	30.0	26.7	-8.5		-15.9	-25.0	37.5			0.4	-4.6	-5.3	70.0	1.5
2001		-1.1	0.6	-37.8	-12.2	3.2	7.1	-15.1	38.1		19.9	3.6	-3.0	4.5	0.4	2.4

VARIASJONSKURVER TAKSTGRUPPER

ÅRSVARIASJON

FYLKE : 18 Nordland

SELSKAP : 1 TTS TORGHATTEN TRAFIKKSELSKAP

SAMBAND : 4 FRA : HORN

TIL : IGERØY

STREKNING :

VEGTYPE :

År:2001

Mnd	LENGDE < 5.0m	LENGDE 5-6m	LENGDE 6-7m	LENGDE 7-8m	LENGDE 8-10m	LENGDE 10-12m	LENGDE 12-14m	LENGDE 14-17m	LENGDE 17-19m	LENGDE 19-22m	MOTOR SYKKEL	VOKSNE	HONNØR /BARN	TURER	GJENST BILER	PBE
JAN		1448	20	46	114	40	3	28	60			693	868	534		3085
FEB		1422	30	28	91	32		26	48	2		644	709	537	1	2779
MAR		1474	29	46	114	44	1	29	46	5	2	719	866	553		3077
APR		1957	42	31	122	35	1	20	47		5	1071	1110	573		3437
MAI		2064	66	58	144	29	2	24	65	1	22	1097	1337	599	4	3948
JUN		2414	50	51	145	27	5	17	46		38	1482	1860	642		4028
JUL		3798	66	39	160	25	4	18	64		70	2830	3054	734		5663
AUG		2787	53	31	158	38	1	25	65	1	42	1519	2036	677		4682
SEP		2148	56	30	136	32	8	13	55		20	995	1246	619		3768
OKT		1990	55	39	149	29	6	25	75	2	3	783	971	612		3943
NOV		1655	38	45	147	22	15	21	79			687	759	552		3572
DES		2071	34	27	145	19	14	12	62		2	1059	1147	586	1	3690
2001		25228	539	471	1625	372	60	258	712	11	204	13579	15963	7218	6	45674

TRAFIKKVERDIER

TAKSTGRUPPE

FYLKE : 18 Nordland

SELSKAP : 1 TTS TORGHATTEN TRAFIKKSELSKAP

SAMBAND : 4 FRA : HORN

TIL : IGERØY

STREKNING :

År:2001

	ÅDT	YDT	HDT
Lengde < 5.0m			
Lengde 5.01 - 6.0m	69	74	59
Lengde 6.01 - 7.0m	1	2	0
Lengde 7.01 - 8.0m	1	2	0
Lengde 8.01 - 10.0m	4	6	2
Lengde 10.01 - 12.0m	1	1	0
Lengde 12.01 - 14.0m	0	0	0
Lengde 14.01 - 17.0m	1	1	0
Lengde 17.01 - 19.0m	2	2	1
Lengde 19.01 - 22.0m	0	0	0
Motorsykkel	1	1	1
Voksne	37	33	45
Honnør/barn	44	40	51
Turer	20	21	17
Gjenstående biler	0	0	
Sum PBE	125	145	86

BEGRENSET TAKSTGRUPPEINDEKS

FYLKE : 18 Nordland

SELSKAP : 1 TTS TORGHATTEN TRAFIKKSELSKAP

SAMBAND : 4 FRA : HORN

TIL : IGERØY

STREKNING :

VEGTYPE :

BEREGNINGSÅR : 2001

BASISÅR : 2000

	LENGDE < 5.0m	LENGDE 5-6m	LENGDE 6-7m	LENGDE 7-8m	LENGDE 8-10m	LENGDE 10-12m	LENGDE 12-14m	LENGDE 14-17m	LENGDE 17-19m	LENGDE 19-22m	MOTOR SYKKEL	VOKSNE	HONNØR /BARN	TURER	GJENST BILER	PBE
JAN	17.0	-13.0	43.8	1.8	42.9	50.0	16.7	33.3				-3.2	71.9	5.1		18.7
FEB	12.0	-3.2	-31.7	-20.9	6.7		44.4	-4.0				-10.1	6.6	3.1		2.7
MAR	3.5	-3.3	64.3	-14.3			26.1	7.0				2.3	8.9	-0.2		5.3
APR	5.0	20.0	-11.4	13.0	45.8		-16.7	-4.1				-0.2	-5.8	0.9		5.2
MAI	2.6	24.5	9.4	-17.2	-14.7		-7.7	8.3	-66.7	46.7	16.8	14.7	-3.2	-63.6		-0.6
JUN	6.8	-23.1	-3.8	10.7	-28.9	25.0	-37.0	-8.0		58.3	-8.2	12.8	-2.1			-0.2
JUL	10.7	22.2	-4.9	15.1	-16.7		-25.0	45.5		4.5	-2.9	-2.5	-4.3			12.0
AUG	15.5	6.0	-20.5	21.5	-2.6		19.0	44.4	-50.0	23.5	-5.4	25.0	-4.1			16.8
SEP	20.1	36.6	-21.1	17.2	-13.5	60.0	-65.8			66.7	11.0	4.9	8.6			7.8
OKT	5.7		-7.1	28.4	-25.6		-3.8	7.1		-76.9	-17.8	-6.8	7.0			7.6
NOV	-7.9	-11.6	-8.2	7.3	-48.8		-34.4	51.9		-22.9	-7.2	-3.8				0.5
DES	5.6	-5.6	-3.6	26.1	-38.7		-58.6	40.9		100.0	-0.2	-6.3	3.4			8.4
2001	8.1	4.5	-1.7	6.5	-10.8	41.7	-17.3	17.3	-60.0	18.7	-3.6	6.5	0.5	-63.6		7.0

VARIASJONSKURVER TAKSTGRUPPER

ÅRSVARIASJON

FYLKE : 18 Nordland

SELSKAP : 1 TTS TORGHATTEN TRAFIKKSELSKAP

SAMBAND : 5 FRA : IGERØY

TIL : TJØTTA

STREKNING :

VEGTYPE :

År:2001

Mnd	LENGDE < 5.0m	LENGDE 5-6m	LENGDE 6-7m	LENGDE 7-8m	LENGDE 8-10m	LENGDE 10-12m	LENGDE 12-14m	LENGDE 14-17m	LENGDE 17-19m	LENGDE 19-22m	MOTOR SYKKEL	VOKSNE	HONNØR /BARN	TURER	GJENST BILER	PBE
JAN		112						2	2			69	94	20		147
FEB		109			3			2	2			79	108	25		156
MAR		154	1	2	6				8		1	103	139	29		262
APR		177			1			1	5			126	181	30		238
MAI		165	3	3	2			1	4		1	104	154	27		236
JUN		386			4	1	2		2		14	206	328	59		447
JUL		681	2		6	1		1	5		25	538	576	56		784
AUG		465	2	1	5	2		1	13		7	349	421	60		638
SEP		172	1		3				6		5	105	118	22		244
OKT		173							8			106	115	26		249
NOV		132	1			2	1		2	10		61	80	29		255
DES		144	1			2			9			90	105	30		239
2001		2870	11	6	34	5	2	10	74		53	1936	2419	413		3895

TRAFIKKVERDIER

TAKSTGRUPPE

FYLKE : 18 Nordland

SELSKAP : 1 TTS TORGHATTEN TRAFIKKSELSKAP

SAMBAND : 5 FRA : IGERØY

TIL : TJØTTA

STREKNING :

År:2001

	ÅDT	YDT	HDT
Lengde < 5.0m			
Lengde 5.01 - 6.0m	8	7	9
Lengde 6.01 - 7.0m	0	0	0
Lengde 7.01 - 8.0m	0	0	0
Lengde 8.01 - 10.0m	0	0	0
Lengde 10.01 - 12.0m	0	0	0
Lengde 12.01 - 14.0m	0	0	0
Lengde 14.01 - 17.0m	0	0	0
Lengde 17.01 - 19.0m	0	0	0
Lengde 19.01 - 22.0m			
Motorsykkel	0	0	0
Voksne	5	5	6
Honnør/barn	7	6	7
Turer	1	1	1
Gjenstående biler			
Sum PBE	11	10	12

BEGRENSET TAKSTGRUPPEINDEKS

FYLKE : 18 Nordland

SELSKAP : 1 TTS TORGHATTEN TRAFIKKSELSKAP

SAMBAND : 5 FRA : IGERØY

TIL : TJØTTA

STREKNING :

VEGTYPE :

BEREGNINGÅR : 2001

BASISÅR : 2000

	LENGDE < 5.0m	LENGDE 5-6m	LENGDE 6-7m	LENGDE 7-8m	LENGDE 8-10m	LENGDE 10-12m	LENGDE 12-14m	LENGDE 14-17m	LENGDE 17-19m	LENGDE 19-22m	MOTOR SYKKEL	VOKSNE	HONNØR /BARN	TURER	GJENST BILER	PBE
JAN	111.3											1.5	141.0	5.3		105.0
FEB	78.7							700.0				29.5	-17.6	78.6		150.0
MAR	85.5				500.0			400.0				77.6	39.0	81.3		154.0
APR	8.6											14.5	43.7	50.0		23.1
MAI	48.6				100.0						-80.0	31.6	33.9	68.8		100.6
JUN	22.2				33.3	-75.0					133.3	7.3	-3.2	34.1		13.7
JUL	16.6	-33.3				-50.0					38.9	1.3	6.3	9.8		19.5
AUG	34.8	100.0	-50.0		400.0				1200.0		-56.3	32.7	64.5	7.1		70.3
SEP	6.8											-9.5	8.3	-4.3		40.5
OKT	11.6								166.7			-2.8	-24.3	18.2		26.3
NOV	33.3				100.0			100.0	400.0			-15.3	-13.0	45.0		95.1
DES	15.2				100.0				350.0				7.1	66.7		34.8
2001	27.2		-50.0	86.7	-66.7		50.0	358.3		4.4	10.7	15.2	29.5			46.9

VARIASJONSKURVER TAKSTGRUPPER

ÅRSVARIASJON

FYLKE : 18 Nordland

SELSKAP : 2 HTS HELGELAND TRAFIKKSELSKAP

SAMBAND : 1 FRA : TJØTTA

TIL : FORVIK

STREKNING :

VEGTYPE :

År: 2001

Mnd	LENGDE < 5.0m	LENGDE 5-6m	LENGDE 6-7m	LENGDE 7-8m	LENGDE 8-10m	LENGDE 10-12m	LENGDE 12-14m	LENGDE 14-17m	LENGDE 17-19m	LENGDE 19-22m	MOTOR SYKKEL	VOKSNE	HONNØR /BARN	TURER	GJENST BILER	PBE
JAN		2580	34	19	138	101	49	16	98		5	2064	1957	1576		5139
FEB		2344	42	28	139	90	41	5	95		2	1832	1901	1391		4735
MAR		2901	52	14	133	107	36	13	88		4	2334	1995	1544		5317
APR		2919	55	28	142	86	36	25	105		12	2269	2311	1604	9	5553
MAI		3542	41	39	164	99	49	18	112		47	2423	2352	1607	13	6435
JUN		5110	115	46	153	120	37	11	127		320	5095	4002	1907	43	8314
JUL		8798	124	35	162	154	52	11	121	2	557	9471	6238	2183	388	12351
AUG		5108	54	33	180	107	50	13	119		206	4386	3976	1895	51	8191
SEP		3097	49	25	156	111	40	15	110	2	42	2379	2388	1594	44	5912
OKT		3351	62	32	230	101	42	12	139		5	2349	2934	1706	14	6699
NOV		2796	42	33	142	88	45	11	138			2369	2088	1507	23	5668
DES		2701	25	19	145	72	32	12	121		2	2116	1987	1478	2	5196
2001		45247	695	351	1884	1236	509	162	1373	4	1202	39087	34129	19992	587	79510

TRAFIKKVERDIER

TAKSTGRUPPE

FYLKE : 18 Nordland

SELSKAP : 2 HTS HELGELAND TRAFIKKSELSKAP

SAMBAND : 1 FRA : TJØTTA

TIL : FORVIK

STREKNING :

År: 2001

	ÅDT	YDT	HDT
Lengde < 5.0m			
Lengde 5.01 - 6.0m	124	140	92
Lengde 6.01 - 7.0m	2	2	1
Lengde 7.01 - 8.0m	1	1	0
Lengde 8.01 - 10.0m	5	7	2
Lengde 10.01 - 12.0m	3	5	1
Lengde 12.01 - 14.0m	1	2	0
Lengde 14.01 - 17.0m	0	1	0
Lengde 17.01 - 19.0m	4	4	3
Lengde 19.01 - 22.0m	0	0	0
Motorsykkkel	3	3	3
Voksne	107	112	97
Honør/barn	94	100	81
Turer	55	61	42
Gjenstående biler	2	2	1
Sum PBE	218	258	138

BEGRENSET TAKSTGRUPPEINDEKS

FYLKE : 18 Nordland

SELSKAP : 2 HTS HELGELAND TRAFIKKSELSKAP

SAMBAND : 1 FRA : TJØTTA

TIL : FORVIK

STREKNING :

VEGTYPE :

BEREGNINGSÅR : 2001

BASISÅR : 2000

	LENGDE < 5.0m	LENGDE 5-6m	LENGDE 6-7m	LENGDE 7-8m	LENGDE 8-10m	LENGDE 10-12m	LENGDE 12-14m	LENGDE 14-17m	LENGDE 17-19m	LENGDE 19-22m	MOTOR SYKKEL	VOKSNE	HONNØR /BARN	TURER	GJENST BILER	PBE
JAN		8.7	47.8	-54.8		-6.5	44.1	-27.3	-3.0			-5.0	-0.8	7.9		3.2
FEB		-6.4	35.5	-15.2	-19.2	-9.1		-84.8	-1.0			-2.9	-3.7	-2.4		-10.3
MAR		2.1	57.6	-68.2	-15.8	1.9	-25.0	-27.8	-8.3		100.0	4.3	-8.9	0.7		-4.5
APR		5.5	71.9	-44.0	-12.3	13.2	9.1	-13.8	26.5		100.0	5.0	-4.7	8.8	-84.5	5.6
MAI		4.4	-19.6	-36.1	-4.1	8.8	2.1	-28.0	1.8		-19.0	1.8	-3.6	-8.2	-18.8	0.6
JUN		5.3	2.7	-35.2	-15.0	15.4	-28.8	-56.0	18.7		55.3	12.3	29.4	5.9	-52.2	1.9
JUL		2.6	-16.8	-35.2	1.3	38.7	13.0	83.3	47.6		-12.6	2.6	3.0	0.1	49.8	6.8
AUG		6.5	-18.2	-19.5	19.2	-9.3	47.1	-40.9	5.3		17.0	2.0	28.1	1.9	142.9	5.3
SEP		-1.2	-19.7	-37.5	6.1	-8.3	17.6	-28.6	32.5		110.0	10.0	4.9	2.4		2.3
OKT		5.7	-11.4	-13.5	40.2	-19.2		20.0	73.8		25.0	1.6	23.1	0.9	250.0	14.3
NOV		-5.6	-33.3	-31.3	-15.5	-17.8	45.2	-45.0	66.3			3.3	-3.3	-7.9		0.8
DES		-7.2	-21.9	-13.6	-9.4	-23.4	-5.9	-7.7	39.1			-8.0	-11.2	-1.7	-50.0	-2.4
2001		2.2	-3.9	-35.4	-2.4	-1.8	6.7	-33.6	22.5		7.5	2.9	5.6	0.6	15.0	2.5

VARIASJONSKURVER TAKSTGRUPPER

ÅRSVARIASJON

FYLKE : 18 Nordland SELSKAP : 2 HTS HELGELAND TRAFIKKSELSKAP
 SAMBAND : 3 FRA : LEVANG TIL : NESNA
 STREKNING :

VEGTYPE :
 År: 2001

Mnd	LENGDE < 5.0m	LENGDE 5-6m	LENGDE 6-7m	LENGDE 7-8m	LENGDE 8-10m	LENGDE 10-12m	LENGDE 12-14m	LENGDE 14-17m	LENGDE 17-19m	LENGDE 19-22m	MOTOR SYKKEL	VOKSNE	HONNØR /BARN	TURER	GJENST BILER	PBE
JAN		2580	29	21	207	2	1	56	183	2	3	3047	1152	892		5692
FEB		2648	23	17	199	8		35	189	2	2	3856	1179	801		5627
MAR		3290	38	24	258	9		36	191	2	3	3449	1689	924		6609
APR		4075	33	20	232	7		51	209	4	16	3952	2598	882		7568
MAI		5252	59	39	270	16	5	103	279	4	110	4802	3161	943		10128
JUN		7678	80	44	254	88	8	71	285	3	411	8527	4440	942		12806
JUL		12303	62	33	236	107	5	60	283	4	688	13566	7350	981	25	17389
AUG		8151	50	28	245	36	1	74	268	10	284	7573	5081	977		12775
SEP		5136	43	22	225	26	8	123	225	5	98	4854	3133	921		9483
OKT		4386	35	36	308	14	9	104	259	11	9	4162	2395	928		9243
NOV		3250	30	24	211	17	4	109	183	6	1	3489	1192	868		6930
DES		3050	15	29	211	18	5	118	171	1	2	2750	1516	855		6619
2001		61799	497	337	2856	348	46	940	2725	54	1627	64027	34886	10914	25	110869

TRAFIKKVERDIER

TAKSTGRUPPE

FYLKE : 18 Nordland SELSKAP : 2 HTS HELGELAND TRAFIKKSELSKAP
 SAMBAND : 3 FRA : LEVANG TIL : NESNA
 STREKNING :

År: 2001

	ÅDT	YDT	HDT
Lengde < 5.0m			
Lengde 5.01 - 6.0m	169	175	158
Lengde 6.01 - 7.0m	1	2	1
Lengde 7.01 - 8.0m	1	1	0
Lengde 8.01 - 10.0m	8	10	4
Lengde 10.01 - 12.0m	1	1	1
Lengde 12.01 - 14.0m	0	0	0
Lengde 14.01 - 17.0m	3	3	1
Lengde 17.01 - 19.0m	7	8	6
Lengde 19.01 - 22.0m	0	0	0
Motorsykkkel	4	4	5
Voksne	175	183	161
Honnør/barn	96	89	108
Turer	30	32	26
Gjenstående biler	0	0	0
Sum PBE	304	332	247

BEGRENSET TAKSTGRUPPEINDEKS

FYLKE : 18 Nordland SELSKAP : 2 HTS HELGELAND TRAFIKKSELSKAP
 SAMBAND : 3 FRA : LEVANG TIL : NESNA
 STREKNING :

VEGTYPE :
 BEREGNINGÅR : 2001
 BASISÅR : 2000

	LENGDE < 5.0m	LENGDE 5-6m	LENGDE 6-7m	LENGDE 7-8m	LENGDE 8-10m	LENGDE 10-12m	LENGDE 12-14m	LENGDE 14-17m	LENGDE 17-19m	LENGDE 19-22m	MOTOR SYKKEL	VOKSNE	HONNØR /BARN	TURER	GJENST BILER	PBE
JAN		6.4	31.8	-25.0	0.5	-77.8		43.6	2.2			6.2	0.4	4.3		5.8
FEB		10.8	-36.1	-29.2	20.6	-20.0		-18.6	12.5			41.7	-17.3	-1.4		9.5
MAR		13.1	-5.0	-46.7	29.6	-35.7		-10.0	4.4	-50.0		7.8	21.9	2.3		9.0
APR		-0.4	43.5	-4.8	42.3	-46.2		37.8	14.2		-42.9	0.7	11.3	3.0		8.7
MAI		73.0	51.3	34.5	82.4	45.5		296.2	111.4	300.0	-6.0	63.0	74.4	68.7		90.3
JUN		11.5	-12.1	46.7	10.0	44.3	33.3	29.1	42.5	50.0	67.8	17.4	16.9	9.0		18.0
JUL		6.4	-40.4	-15.4	-14.2	4.9	150.0	22.4	60.8	300.0	-8.6	0.9	-0.2	0.1	1150.0	10.1
AUG		7.5	-18.0	-28.2	2.5	-16.3		76.2	11.2	150.0	-11.5	-4.2	12.0	2.0		9.0
SEP		5.9	19.4	-48.8	7.1	44.4		141.2	-0.4		88.5	-7.0	16.2	2.6		11.4
OKT		2.7	45.8	-7.7	44.6		800.0	116.7	0.4	57.1	-74.3	3.5	11.8	0.1		12.5
NOV		-4.8	50.0	-52.9	-4.1	70.0		113.7	-14.1	200.0	-66.7	-10.4	-18.9	-3.2		-0.4
DES		14.8	-28.6	31.8	21.3	350.0		140.8				0.8	8.4	3.0		21.6
2001		10.2	-3.9	-17.8	16.9	12.6	100.0	77.4	17.0	90.5	4.0	6.5	10.7	5.6	1150.0	15.1

VARIASJONSKURVER TAKSTGRUPPER

ÅRSVARIASJON

FYLKE : 18 Nordland SELSKAP : 2 HTS HELGELAND TRAFIKKSELSKAP
 SAMBAND : 4 FRA : SANDNESSJØEN TIL : BJØRN
 STREKNING :

VEGTYPE :
 År: 2001

Mnd	LENGDE < 5.0m	LENGDE 5-6m	LENGDE 6-7m	LENGDE 7-8m	LENGDE 8-10m	LENGDE 10-12m	LENGDE 12-14m	LENGDE 14-17m	LENGDE 17-19m	LENGDE 19-22m	MOTOR SYKKEL	VOKSNE	HONNØR /BARN	TURER	GJENST BILER	PBE
JAN		4704	56	72	205	18	18	32	124	1	9	5219	3702	921		7545
FEB		4125	39	67	194	15	25	34	132		4	4386	3297	846		6954
MAR		5322	62	49	226	11	22	25	129	1	11	5557	4482	920	15	8193
APR		6274	49	82	202	17	19	58	137	1	22	6274	5021	886	12	9461
MAI		7108	70	78	279	18	20	71	166	2	74	6675	5889	951	10	11041
JUN		8725	60	108	288	34	28	45	121	4	129	8405	7159	931	90	12355
JUL		11049	51	77	322	28	29	55	108	2	115	10625	8896	968	39	14673
AUG		9001	64	113	293	18	24	61	139	9	87	7869	7369	955	48	12909
SEP		7318	78	80	286	21	25	64	177	4	67	6597	5831	935	29	11424
OKT		7148	91	132	346	31	28	108	162	6	35	6461	5088	953	41	11950
NOV		5616	66	130	250	24	26	84	131	6	14	5379	3745	899	2	9428
DES		6196	58	99	226	20	19	107	130	1	16	6253	4280	900	18	9860
2001		82586	744	1087	3117	255	283	744	1656	37	583	79700	64759	11065	304	125794

TRAFIKKVERDIER

TAKSTGRUPPE

FYLKE : 18 Nordland SELSKAP : 2 HTS HELGELAND TRAFIKKSELSKAP
 SAMBAND : 4 FRA : SANDNESSJØEN TIL : BJØRN
 STREKNING :

År: 2001

	ÅDT	YDT	HDT
Lengde < 5.0m			
Lengde 5.01 - 6.0m	226	238	203
Lengde 6.01 - 7.0m	2	3	1
Lengde 7.01 - 8.0m	3	4	2
Lengde 8.01 - 10.0m	9	12	3
Lengde 10.01 - 12.0m	1	1	0
Lengde 12.01 - 14.0m	1	1	0
Lengde 14.01 - 17.0m	2	3	1
Lengde 17.01 - 19.0m	5	6	2
Lengde 19.01 - 22.0m	0	0	0
Motorsykkkel	2	1	2
Voksne	218	220	214
Honnør/barn	177	181	171
Turer	30	32	26
Gjenstående biler	1	1	1
Sum PBE	345	392	250

BEGRENSET TAKSTGRUPPEINDEKS

FYLKE : 18 Nordland SELSKAP : 2 HTS HELGELAND TRAFIKKSELSKAP
 SAMBAND : 4 FRA : SANDNESSJØEN TIL : BJØRN
 STREKNING :

VEGTYPE :
 BEREGNINGSÅR : 2001
 BASISÅR : 2000

	LENGDE < 5.0m	LENGDE 5-6m	LENGDE 6-7m	LENGDE 7-8m	LENGDE 8-10m	LENGDE 10-12m	LENGDE 12-14m	LENGDE 14-17m	LENGDE 17-19m	LENGDE 19-22m	MOTOR SYKKEL	VOKSNE	HONNØR /BARN	TURER	GJENST BILER	PBE
JAN	19.9	107.4	33.3	-13.5	80.0	125.0	39.1	-17.9	-75.0	800.0	8.3	11.2	-0.4		10.1	
FEB	2.8	-17.0	28.8	-18.5	-44.4	56.3	-20.9	-8.3		300.0	-5.1	-2.7	-4.6		-3.2	
MAR	11.2	-1.6	-50.0	-4.2	83.3	-8.3	-19.4	-26.3	-50.0	175.0	3.1	1.0	-2.0	50.0	-1.1	
APR	0.6	-2.0	-14.6	-16.5	88.9	-24.0	190.0	-12.2	-50.0	-31.3	-4.5	-5.0	-1.0	-40.0	-0.6	
MAI	1.7	-13.6	-29.1	-0.4	50.0	5.3	42.0	-7.3		8.8	1.5	1.0	0.2	-9.1	0.8	
JUN	14.2	-23.1	31.7	21.5	30.8	64.7	15.4	-11.7		40.2	15.1	10.8	2.8	1.1	12.8	
JUL	4.3	-48.0	-7.2	24.3	47.4	81.3	5.8	20.0		-22.3	-5.2	-8.8	2.1	-15.2	6.6	
AUG	10.5	-12.3	29.9	14.5	-10.0	33.3	19.6	7.8	125.0	-3.3	2.7	7.2	2.6	71.4	11.4	
SEP	12.6	-1.3	15.9	28.3	61.5	13.6	-5.9	12.7	-55.6	-16.3	3.8	3.4	5.2	262.5	12.6	
OKT	17.4	28.2	78.4	55.9	55.0	-6.7	63.6	-7.4	50.0	-32.7	7.7	13.5	6.2		20.8	
NOV	3.4	29.4	73.3	8.2	60.0	-7.1	115.4	-9.7	-40.0	-6.7	-8.3	-12.1	-1.6		7.5	
DES	4.1	5.5	30.3	6.6	122.2	-29.6	365.2	31.3		6.7	-3.2	-7.7	4.0	50.0	15.1	
2001	8.2	-3.8	13.7	8.5	37.1	13.2	47.3	-4.7	-20.0	-2.5	1.1	0.6	1.1	16.5	8.0	

VARIASJONSKURVER TAKSTGRUPPER

ÅRSVARIASJON

FYLKE : 18 Nordland SELSKAP : 2 HTS HELGELAND TRAFIKKSELSKAP
 SAMBAND : 5 FRA : SANDNESSJØEN TIL : ENGAN
 STREKNING :

VEGTYPE :
 År: 2001

Mnd	LENGDE < 5.0m	LENGDE 5-6m	LENGDE 6-7m	LENGDE 7-8m	LENGDE 8-10m	LENGDE 10-12m	LENGDE 12-14m	LENGDE 14-17m	LENGDE 17-19m	LENGDE 19-22m	MOTOR SYKKEL	VOKSNE	HONNØR /BARN	TURER	GJENST BILER	PBE
JAN		1681	34	50	117	10	4	58	82		17	2510	1670	713	46	3653
FEB		1543	31	66	85	1		47	61		4	1943	1484	666		3084
MAR		2045	38	62	97	8	4	43	72	3	2	2353	1850	705	4	3813
APR		2075	45	70	107	5		47	44		26	2462	2023	705	6	3631
MAI		2336	48	65	125	13	1	47	65		46	2459	2196	706	15	4198
JUN		2956	45	61	140	5	2	50	56	1	56	3009	2425	765	42	4793
JUL		3883	32	57	116	15	1	49	32	1	66	4086	3614	877	69	5426
AUG		3025	33	56	117	6	3	69	36	2	55	3086	2635	790	12	4709
SEP		2057	49	56	106	11	7	61	57	3	30	2039	2334	695	32	3902
OKT		2085	52	69	161	8	1	45	43		9	2322	1938	735		3870
NOV		1878	59	62	150	17	2	72	37		2	2219	1706	720		3806
DES		2122	37	37	94	7		47	44		1	2422	1743	658	2	3522
2001		27686	503	711	1415	106	25	635	629	10	314	30910	25618	8735	228	48408

TRAFIKKVERDIER

TAKSTGRUPPE

FYLKE : 18 Nordland SELSKAP : 2 HTS HELGELAND TRAFIKKSELSKAP
 SAMBAND : 5 FRA : SANDNESSJØEN TIL : ENGAN
 STREKNING :

År: 2001

	ÅDT	YDT	HDT
Lengde < 5.0m			
Lengde 5.01 - 6.0m	76	81	65
Lengde 6.01 - 7.0m	1	2	0
Lengde 7.01 - 8.0m	2	3	0
Lengde 8.01 - 10.0m	4	5	1
Lengde 10.01 - 12.0m	0	0	0
Lengde 12.01 - 14.0m	0	0	0
Lengde 14.01 - 17.0m	2	2	1
Lengde 17.01 - 19.0m	2	2	1
Lengde 19.01 - 22.0m	0	0	0
Motorsykkkel	1	1	0
Voksne	85	87	80
Honør/barn	70	74	62
Turer	24	26	20
Gjenstående biler	1	1	1
Sum PBE	133	158	82

BEGRENSET TAKSTGRUPPEINDEKS

FYLKE : 18 Nordland SELSKAP : 2 HTS HELGELAND TRAFIKKSELSKAP
 SAMBAND : 5 FRA : SANDNESSJØEN TIL : ENGAN
 STREKNING :

VEGTYPE :
 BEREGNINGSÅR : 2001
 BASISÅR : 2000

	LENGDE < 5.0m	LENGDE 5-6m	LENGDE 6-7m	LENGDE 7-8m	LENGDE 8-10m	LENGDE 10-12m	LENGDE 12-14m	LENGDE 14-17m	LENGDE 17-19m	LENGDE 19-22m	MOTOR SYKKEL	VOKSNE	HONNØR /BARN	TURER	GJENST BILER	PBE
JAN		14.0	209.1	47.1	117.0	-71.4		93.3	82.2			5.4	10.0	8.1		37.7
FEB		-9.3	-12.1	57.5	22.4	-95.8		12.1	-6.0		-33.3	-17.9	-5.0	2.7		-5.7
MAR		10.0	-30.9	72.2	51.6	-74.2	-33.3	-14.0	-8.9		-33.3	-12.8	10.3	7.3	-66.7	4.0
APR		-7.1	21.6	14.8	132.6	-83.3			4.8		333.3	-5.5	14.7	13.7		0.3
MAI		30.4	62.1	3.2	104.9	-23.5	-50.0	-13.0	75.7		318.2	40.2	57.6	42.8	-6.3	32.0
JUN		9.0	-8.2	15.1	40.0	-50.0	-33.3	56.3	-13.8		460.0	0.1	-6.9	5.1	600.0	10.4
JUL		3.4		-16.2	30.3	25.0	-80.0	8.9	-5.9		135.7	0.6	16.3	7.9	245.0	4.3
AUG		9.0	26.9	-3.4	39.3	-40.0	-40.0	7.8	-18.2		587.5	0.3	-5.4		-60.0	8.1
SEP		3.2	19.5	-33.3	6.0	83.3	133.3	117.9	1.8		11.1	-18.5	-1.0	-2.0	113.3	10.1
OKT		-2.9	4.0	15.0	27.8	33.3		55.2	7.5		-69.0	-3.6	-8.2	3.1		7.3
NOV		1.5	28.3	1.6	42.9	142.9		132.3			-92.9	-2.8	-13.4	6.7		18.5
DES		0.6	23.3	-37.3	-3.1	16.7		30.6	-18.5		-96.0	-12.7	-8.5	0.8	-80.0	-2.1
2001		4.9	13.9	4.6	42.1	-45.4	-24.0	30.5	5.5		64.1	-3.1	3.5	7.1	61.5	9.5

VARIASJONSKURVER TAKSTGRUPPER

ÅRSVARIASJON

FYLKE : 18 Nordland SELSKAP : 2 HTS HELGELAND TRAFIKKSELSKAP
 SAMBAND : 6 FRA : HEMNESBERGET TIL : LEIRVIKA
 STREKNING :

VEGTYPE :
 År:2001

Mnd	LENGDE < 5.0m	LENGDE 5-6m	LENGDE 6-7m	LENGDE 7-8m	LENGDE 8-10m	LENGDE 10-12m	LENGDE 12-14m	LENGDE 14-17m	LENGDE 17-19m	LENGDE 19-22m	MOTOR SYKKEL	VOKSNE	HONNØR /BARN	TURER	GJENST BILER	PBE
JAN		1109	8	8	29	2	1	22	53	1	2	1035	792	614		1958
FEB		1049	10	11	41	4	1	23	66		6	961	968	592		2081
MAR		1317	5	15	33	9		26	62		12	1300	1450	709		2329
APR		1357	7	18	35	2		11	32	1	17	1345	1274	639		1988
MAI		1272	11	23	38	6		20	40		22	987	1043	547		2084
JUN		1768	20	27	60	14	1	18	29	3	49	1403	1769	659		2680
JUL		2663	10	18	53	8	4	25	23	1	102	2189	2208	714		3483
AUG		2279	16	24	58	4	1	15	26	2	71	1793	1804	705		3067
SEP		1809	5	26	31	2		25	54	1	47	1281	1243	638		2753
OKT		1851	6	22	37	3	1	14	85		7	1128	1295	687		3009
NOV		1561	9	32	28	3		16	91	1	9	1158	959	645		2785
DES		1501	3	8	27	6		9	75	2	2	1190	1105	634		2466
2001		19536	110	232	470	63	9	224	636	12	346	15770	15910	7783		30683

TRAFIKKVERDIER

TAKSTGRUPPE

FYLKE : 18 Nordland SELSKAP : 2 HTS HELGELAND TRAFIKKSELSKAP
 SAMBAND : 6 FRA : HEMNESBERGET TIL : LEIRVIKA
 STREKNING :

År:2001

	ÅDT	YDT	HDT
Lengde < 5.0m			
Lengde 5.01 - 6.0m	54	53	55
Lengde 6.01 - 7.0m	0	0	0
Lengde 7.01 - 8.0m	1	1	0
Lengde 8.01 - 10.0m	1	2	1
Lengde 10.01 - 12.0m	0	0	0
Lengde 12.01 - 14.0m	0	0	
Lengde 14.01 - 17.0m	1	1	0
Lengde 17.01 - 19.0m	2	2	1
Lengde 19.01 - 22.0m	0	0	0
Motorsykkkel	1	1	1
Voksne	43	39	52
Honnør/barn	44	40	51
Turer	21	23	19
Gjenstående biler			
Sum PBE	84	92	68

BEGRENSET TAKSTGRUPPEINDEKS

FYLKE : 18 Nordland SELSKAP : 2 HTS HELGELAND TRAFIKKSELSKAP
 SAMBAND : 6 FRA : HEMNESBERGET TIL : LEIRVIKA
 STREKNING :

VEGTYPE :
 BEREGNINGSÅR : 2001
 BASISÅR : 2000

	LENGDE < 5.0m	LENGDE 5-6m	LENGDE 6-7m	LENGDE 7-8m	LENGDE 8-10m	LENGDE 10-12m	LENGDE 12-14m	LENGDE 14-17m	LENGDE 17-19m	LENGDE 19-22m	MOTOR SYKKEL	VOKSNE	HONNØR /BARN	TURER	GJENST BILER	PBE
JAN	-10.8	-27.3	-20.0	-59.7	-83.3		22.2	76.7			-50.0	-15.2	-2.9	-2.7		-5.8
FEB	-13.4	-9.1	-47.6	7.9	-50.0		9.5	-2.9			50.0	-14.2	16.2	-2.8		-9.3
MAR	-13.5	-16.7	-54.5	-35.3	-25.0		-39.5	-29.5			200.0	-11.3	18.9	3.7		-25.3
APR	4.6	-12.5	63.6	34.6	-80.0		-35.3	-30.4			142.9	13.0	8.5	4.8		-4.9
MAI	-22.5		-14.8	-28.3			25.0	-46.7			29.4	-17.2	0.8	-12.9		-26.0
JUN	2.4	-13.0	200.0	66.7	100.0	-75.0	12.5	3.6	200.0	69.0	2.3	7.6	7.0			10.1
JUL	8.3	-9.1	100.0	89.3	14.3	100.0	78.6	27.8		34.2	9.6	7.9	6.3			16.2
AUG	15.4			81.3	-33.3	-93.3	-37.5	13.0		115.2	16.5	12.8	4.8			10.9
SEP	17.0	-68.8	23.8	10.7	-66.7		108.3	145.5		161.1	5.5	3.3	1.3			29.6
OKT	22.6	-33.3		37.0	-70.0	-50.0	40.0	304.8		-22.2	-3.6	12.9	6.0			45.7
NOV	15.7	12.5	220.0	3.7	-50.0		-36.0	122.0			6.1	-13.4	-0.3			31.4
DES	18.4	-78.6	14.3	80.0			-70.0	33.9	100.0	-60.0	0.6	8.7	5.8			14.6
2001		4.2	-23.6	13.8	8.5	-36.7	-69.6	-8.9	23.3	150.0	60.9	0.1	7.2	1.8		5.6

VARIASJONSKURVER TAKSTGRUPPER

ÅRSVARIASJON

FYLKE : 18 Nordland

SELSKAP : 2 HTS HELGELAND TRAFIKKSELSKAP

SAMBAND : 7 FRA : ONØYA

TIL : STOKKVÅGEN

STREKNING :

VEGTYPE :

År: 2001

Mnd	LENGDE < 5.0m	LENGDE 5-6m	LENGDE 6-7m	LENGDE 7-8m	LENGDE 8-10m	LENGDE 10-12m	LENGDE 12-14m	LENGDE 14-17m	LENGDE 17-19m	LENGDE 19-22m	MOTOR SYKKEL	VOKSNE	HONNØR /BARN	TURER	GJENST BILER	PBE
JAN		747	18	54	35	2	1	55	104		1	779	350	660		2456
FEB		714	11	47	50			38	95		2	608	245	598	1	2224
MAR		1017	12	63	55	2	2	35	111	1	1	824	546	706	21	2758
APR		1275	17	45	44	1	1	30	83		3	1154	794	702	9	2629
MAI		1445	26	65	46	6	2	59	125		13	1489	848	774	39	3511
JUN		2068	25	64	48	2		44	102		31	2020	1851	824	14	3804
JUL		2726	19	53	52	14		75	104	2	37	3006	2902	867	1	4774
AUG		1962	28	63	49	3		63	135	3	18	1809	1606	835	3	4175
SEP		1467	26	39	62	6	2	93	107	1	11	1313	1188	769	3	3620
OKT		1477	23	45	73	6	2	115	96	1	4	1269	916	806		3747
NOV		1124	23	51	49		1	75	97	1	3	982	596	750		2986
DES		1286	13	45	55	5	1	73	80		5	1089	847	679		2982
2001		17308	241	634	618	47	12	755	1239	9	129	16342	12689	8970	91	39666

TRAFIKKVERDIER

TAKSTGRUPPE

FYLKE : 18 Nordland

SELSKAP : 2 HTS HELGELAND TRAFIKKSELSKAP

SAMBAND : 7 FRA : ONØYA

TIL : STOKKVÅGEN

STREKNING :

År: 2001

	ÅDT	YDT	HDT
Lengde < 5.0m			
Lengde 5.01 - 6.0m	47	49	45
Lengde 6.01 - 7.0m	1	1	0
Lengde 7.01 - 8.0m	2	2	1
Lengde 8.01 - 10.0m	2	2	1
Lengde 10.01 - 12.0m	0	0	0
Lengde 12.01 - 14.0m	0	0	0
Lengde 14.01 - 17.0m	2	3	1
Lengde 17.01 - 19.0m	3	5	1
Lengde 19.01 - 22.0m	0	0	0
Motorsykkkel	0	0	0
Voksne	45	43	48
Honnør/barn	35	31	41
Turer	25	28	18
Gjenstående biler	0	0	0
Sum PBE	109	128	69

BEGRENSET TAKSTGRUPPEINDEKS

FYLKE : 18 Nordland

SELSKAP : 2 HTS HELGELAND TRAFIKKSELSKAP

SAMBAND : 7 FRA : ONØYA

TIL : STOKKVÅGEN

STREKNING :

VEGTYPE :

BEREGNINGÅR : 2001

BASISÅR : 2000

	LENGDE < 5.0m	LENGDE 5-6m	LENGDE 6-7m	LENGDE 7-8m	LENGDE 8-10m	LENGDE 10-12m	LENGDE 12-14m	LENGDE 14-17m	LENGDE 17-19m	LENGDE 19-22m	MOTOR SYKKEL	VOKSNE	HONNØR /BARN	TURER	GJENST BILER	PBE
JAN		20.8	13.3	52.9	-22.0			45.9	-13.3			48.7	34.7	16.4		6.1
FEB		8.4	-38.9	56.7	-3.8			8.6	-17.5			-9.2	-32.6	-4.9		-3.3
MAR		23.5	-50.0	48.8	28.6			-39.3	8.8			13.1	7.3	7.5	110.0	8.5
APR		-8.3	-58.6	-10.0	29.4	-66.7		-14.3	-25.9			-5.7	-15.4	-1.9	-73.5	-14.2
MAI		2.8	8.3	20.8	-33.3	500.0		210.5	16.8			15.5	6.8	2.4	-2.5	14.8
JUN		27.6	9.5	41.9	-27.9			83.3	78.9		29.2	33.9	29.1	11.1	-83.1	35.3
JUL		11.7	-26.9	17.8	-5.5	40.0		102.7	147.6		-31.5	7.6	44.2	-1.8	-99.0	32.2
AUG		15.6	3.7	9.3	4.5			93.8	6.3		-26.1	23.2	31.3	1.6	-94.8	17.2
SEP		13.0	18.2	-35.0	24.5	500.0		121.4	-31.2		-8.3	25.3	77.3	5.2	-72.7	4.4
OKT		25.5	-40.5	-13.7	24.1	100.0		135.4	-31.9		-69.2	41.0	53.7	13.7		12.2
NOV		12.8	-45.2	2.0	-2.0			53.1	-38.2		-25.0	30.5	34.9	9.1		-8.4
DES		19.9			22.7	25.0		84.6	-35.5		400.0	13.6	50.4	3.2		3.7
2001		13.9	-22.2	11.7	0.8	65.2		65.3	-8.8		-15.5	17.9	29.5	4.9	-73.2	9.6

VARIASJONSKURVER TAKSTGRUPPER

ÅRSVARIASJON

FYLKE : 18 Nordland SELSKAP : 2 HTS HELGELAND TRAFIKKSELSKAP
 SAMBAND : 8 FRA : DAGSVIK TIL : MOSJØEN
 STREKNING :

VEGTYPE :
 År:2001

Mnd	LENGDE < 5.0m	LENGDE 5-6m	LENGDE 6-7m	LENGDE 7-8m	LENGDE 8-10m	LENGDE 10-12m	LENGDE 12-14m	LENGDE 14-17m	LENGDE 17-19m	LENGDE 19-22m	MOTOR SYKKEL	VOKSNE	HONNØR /BARN	TURER	GJENST BILER	PBE
JAN		1039	20	2	88	25					5	777	606	570		1598
FEB		870	22	18	76	26		1			4	643	516	503		1441
MAR		1148	25	12	82	20	5		2		12	931	919	575		1750
APR		1472	21	11	82	28		4	4		2	1126	1167	634		2127
MAI		1594	28	28	95	30	2	6		2	9	1045	1071	666		2393
JUN		1930	34	24	81	28		6			29	1307	1693	685	5	2640
JUL		2434	32	12	75	45		2	1		28	1787	2002	751	19	3159
AUG		2040	29	12	90	33					17	1282	1567	687		2724
SEP		1494	37	11	73	25	9	2			4	897	1118	560	3	2142
OKT		1491	28	24	90	30	1	3			4	882	915	600		2206
NOV		1044	26	14	67	25		2			1	762	513	507		1583
DES		1130	17	8	73	29		4			1	783	728	536		1691
2001		17686	319	176	972	344	17	30	7	2	116	12222	12815	7274	27	25453

TRAFIKKVERDIER

TAKSTGRUPPE

FYLKE : 18 Nordland SELSKAP : 2 HTS HELGELAND TRAFIKKSELSKAP
 SAMBAND : 8 FRA : DAGSVIK TIL : MOSJØEN
 STREKNING :

År:2001

	ÅDT	YDT	HDT
Lengde < 5.0m			
Lengde 5.01 - 6.0m	48	49	47
Lengde 6.01 - 7.0m	1	1	0
Lengde 7.01 - 8.0m	0	1	0
Lengde 8.01 - 10.0m	3	3	1
Lengde 10.01 - 12.0m	1	1	0
Lengde 12.01 - 14.0m	0	0	
Lengde 14.01 - 17.0m	0	0	0
Lengde 17.01 - 19.0m	0	0	0
Lengde 19.01 - 22.0m	0	0	
Motorsykkkel	0	0	0
Voksne	33	31	39
Honnør/barn	35	34	37
Turer	20	21	18
Gjenstående biler	0	0	0
Sum PBE	70	77	55

BEGRENSET TAKSTGRUPPEINDEKS

FYLKE : 18 Nordland SELSKAP : 2 HTS HELGELAND TRAFIKKSELSKAP
 SAMBAND : 8 FRA : DAGSVIK TIL : MOSJØEN
 STREKNING :

VEGTYPE :
 BEREGNINGSÅR : 2001
 BASISÅR : 2000

	LENGDE < 5.0m	LENGDE 5-6m	LENGDE 6-7m	LENGDE 7-8m	LENGDE 8-10m	LENGDE 10-12m	LENGDE 12-14m	LENGDE 14-17m	LENGDE 17-19m	LENGDE 19-22m	MOTOR SYKKEL	VOKSNE	HONNØR /BARN	TURER	GJENST BILER	PBE
JAN	16.0	-28.6	-77.8	14.3	-10.7							15.0	20.5	2.9		9.3
FEB	-2.9	-4.3	200.0	-11.6	8.3						-73.3	-2.6	-18.4	-9.1		-1.2
MAR	4.6	-21.9	20.0	3.8	-33.3						200.0	5.8	15.9	-6.5		1.7
APR	-1.3	-19.2	-63.3	-3.5	21.7			100.0			-66.7	-4.3	-4.2	-1.4		-1.1
MAI	3.4	-33.3	-51.7	-13.6	3.4			-45.5			-35.7	4.1	8.0	1.8		-5.8
JUN	6.1	-22.7	-40.0	8.0	-30.0			50.0			141.7	2.3	6.7	4.3	-92.6	0.3
JUL	-4.2	-25.6	-72.7	-10.7	25.0						40.0	-7.7	-8.6	-1.1	-70.3	-6.3
AUG	-12.0	-37.0	-42.9	13.9	43.5						13.3	-22.9	-15.0	-2.6		-9.9
SEP	-8.3	2.8	-52.2	-13.1	-50.0	50.0						-15.9	-16.4	-6.4	-81.3	-13.2
OKT	-6.5	-31.7	-44.2	21.9	3.4	-50.0						2.8	-8.7	1.5		-5.6
NOV	-14.2	-23.5	-46.2	-9.5	4.2							21.0	-29.5	-7.2		-14.3
DES	-3.9	-29.2	-11.1	-9.9	11.5						-75.0	-9.4	-4.0	-1.1		-3.8
2001		-2.9	-23.9	-44.8	-1.6	-5.0	25.0	-5.0			11.7	-3.7	-5.7	-1.9	-81.8	-4.9

VARIASJONSKURVER TAKSTGRUPPER

ÅRSVARIASJON

FYLKE : 18 Nordland SELSKAP : 2 HTS HELGELAND TRAFIKKSELSKAP
 SAMBAND : 9 FRA : SOLFJELLSJØEN TIL : VANDVE
 STREKNING :

VEGTYPE :
 År: 2001

Mnd	LENGDE < 5.0m	LENGDE 5-6m	LENGDE 6-7m	LENGDE 7-8m	LENGDE 8-10m	LENGDE 10-12m	LENGDE 12-14m	LENGDE 14-17m	LENGDE 17-19m	LENGDE 19-22m	MOTOR SYKKEL	VOKSNE	HONNØR /BARN	TURER	GJENST BILER	PBE
JAN		71			8							176	129	114		105
FEB		65	5									170	133	95		79
MAR		69	4									188	129	114		80
APR		117	6									225	231	132		135
MAI		102	14								2	225	218	139		139
JUN		140	9			2						318	278	160		175
JUL		252	13	3								464	460	212		299
AUG		159	7		2	2						286	302	177		198
SEP		90	2									196	200	126		97
OKT		44	2									218	182	123		50
NOV		115	10									153	154	99		142
DES		75	4									167	146	97		87
2001		1299	76	3	10	4					2	2786	2562	1588		1585

TRAFIKKVERDIER

TAKSTGRUPPE

FYLKE : 18 Nordland SELSKAP : 2 HTS HELGELAND TRAFIKKSELSKAP
 SAMBAND : 9 FRA : SOLFJELLSJØEN TIL : VANDVE
 STREKNING :

År: 2001

	ÅDT	YDT	HDT
Lengde < 5.0m			
Lengde 5.01 - 6.0m	4	4	3
Lengde 6.01 - 7.0m	0	0	0
Lengde 7.01 - 8.0m	0	0	0
Lengde 8.01 - 10.0m	0	0	
Lengde 10.01 - 12.0m	0	0	
Lengde 12.01 - 14.0m			
Lengde 14.01 - 17.0m			
Lengde 17.01 - 19.0m			
Lengde 19.01 - 22.0m			
Motorsykkkel	0	0	0
Voksne	8	8	7
Honnør/barn	7	8	5
Turer	4	5	3
Gjenstående biler			
Sum PBE	4	5	3

BEGRENSET TAKSTGRUPPEINDEKS

FYLKE : 18 Nordland SELSKAP : 2 HTS HELGELAND TRAFIKKSELSKAP
 SAMBAND : 9 FRA : SOLFJELLSJØEN TIL : VANDVE
 STREKNING :

VEGTYPE :
 BEREGNINGSÅR : 2001
 BASISÅR : 2000

LENGDE < 5.0m	LENGDE 5-6m	LENGDE 6-7m	LENGDE 7-8m	LENGDE 8-10m	LENGDE 10-12m	LENGDE 12-14m	LENGDE 14-17m	LENGDE 17-19m	LENGDE 19-22m	MOTOR SYKKEL	VOKSNE	HONNØR /BARN	TURER	GJENST BILER	PBE
JAN	-13.4			700.0							-10.4	-22.1	0.9		15.3
FEB	12.1	150.0									6.3	-13.1	-14.4		12.4
MAR	1.5										-7.4	-34.8	-8.1		-5.6
APR	23.2	50.0									-3.8		-5.7		19.1
MAI	10.9	-6.7									10.3	-17.1			3.7
JUN	23.9	350.0									34.2	25.2	14.3		32.7
JUL	4.1	160.0	200.0								0.9	11.4	2.9		6.2
AUG	-8.6	16.7									-18.5	-11.4	-4.8		-2.4
SEP	-31.8										-25.8	-16.0	-21.3		-47.5
OKT	-39.7	-33.3									-11.0	-9.0	-13.4		-46.3
NOV	18.6	-33.3									-28.5	-18.1	-12.4		-5.0
DES	-16.7										-12.1	10.6	1.0		-15.1
2001	-1.3	22.6	200.0	700.0							-5.8	-6.6	-4.9		-3.3

VARIASJONSKURVER TAKSTGRUPPER

ÅRSVARIASJON

FYLKE : 18 Nordland

SELSKAP : 2 HTS HELGELAND TRAFIKKSELSKAP

SAMBAND : 10 FRA : NESNA

TIL : NESNAØYENE

STREKNING :

VEGTYPE :

År: 2001

Mnd	LENGDE < 5.0m	LENGDE 5-6m	LENGDE 6-7m	LENGDE 7-8m	LENGDE 8-10m	LENGDE 10-12m	LENGDE 12-14m	LENGDE 14-17m	LENGDE 17-19m	LENGDE 19-22m	MOTOR SYKKEL	VOKSNE	HONNØR /BARN	TURER	GJENST BILER	PBE
JAN		1329	32	64	132				37		18	2343	1042	1116		2486
FEB		1174	18	48	113	2		2	38		18	2033	866	1051		2204
MAR		1423	50	43	136	3		10	41	2	24	2429	1405	1170		2727
APR		1870	35	37	125	7			36		17	2448	1743	1142		2968
MAI		2215	66	85	152	10	4	20	35	2	42	2911	2173	1287	78	3843
JUN		2525	88	66	122	6	1	6	36		57	2980	2673	1252	208	3885
JUL		3082	49	64	120	14	2	6	31	1	60	3492	2810	1239		4360
AUG		2807	65	74	134	12		11	38		48	3322	2215	1296	5	4268
SEP		2301	70	82	124	9	1	40	23	4	50	2524	1919	1239		3857
OKT		2091	95	75	177	4		39	7		38	2736	1856	1295		3670
NOV		1544	75	68	131	3		65	6		25	2457	1486	1208		3032
DES		1536	40	43	115			53	1		31	2112	1244	1038		2654
2001		23897	683	749	1581	70	8	252	329	9	428	31787	21432	14333	291	39954

TRAFIKKVERDIER

TAKSTGRUPPE

FYLKE : 18 Nordland

SELSKAP : 2 HTS HELGELAND TRAFIKKSELSKAP

SAMBAND : 10 FRA : NESNA

TIL : NESNAØYENE

STREKNING :

År: 2001

	ÅDT	YDT	HDT
Lengde < 5.0m			
Lengde 5.01 - 6.0m	65	67	62
Lengde 6.01 - 7.0m	2	2	2
Lengde 7.01 - 8.0m	2	3	1
Lengde 8.01 - 10.0m	4	5	3
Lengde 10.01 - 12.0m	0	0	0
Lengde 12.01 - 14.0m	0	0	0
Lengde 14.01 - 17.0m	1	1	0
Lengde 17.01 - 19.0m	1	1	0
Lengde 19.01 - 22.0m	0	0	0
Motorsykkel	1	1	1
Voksne	87	95	72
Honør/barn	59	63	50
Turer	39	44	29
Gjenstående biler	1	1	1
Sum PBE	109	122	84

BEGRENSET TAKSTGRUPPEINDEKS

FYLKE : 18 Nordland

SELSKAP : 2 HTS HELGELAND TRAFIKKSELSKAP

SAMBAND : 10 FRA : NESNA

TIL : NESNAØYENE

STREKNING :

VEGTYPE :

BEREGNINGSÅR : 2001

BASISÅR : 2000

	LENGDE < 5.0m	LENGDE 5-6m	LENGDE 6-7m	LENGDE 7-8m	LENGDE 8-10m	LENGDE 10-12m	LENGDE 12-14m	LENGDE 14-17m	LENGDE 17-19m	LENGDE 19-22m	MOTOR SYKKEL	VOKSNE	HONNØR /BARN	TURER	GJENST BILER	PBE
JAN																
FEB																
MAR																
APR																
MAI																
JUN																
JUL																
AUG																
SEP																
OKT		7.0	10.5	36.4	45.1	-33.3		680.0	-81.1		52.0	3.2	2.8	4.5		12.0
NOV		-9.1	38.9	-13.9	4.0	200.0		1525.0	-85.4		31.6	-6.0	-2.0	-3.4		0.2
DES		11.7	66.7	-46.9	29.2			960.0	-96.2		121.4	-0.9	-12.9	-0.2		14.0
2001		2.9	28.0	-13.5	25.5			1021.4	-86.5		62.1	-1.2	-3.5	0.3		8.4

VARIASJONSKURVER KJØRETØYGRUPPER
ÅRSVARIASJON

FYLKE : 18 Nordland SELSKAP : 3 NORD-TRAFIKK
SAMBAND : 2 FRA : DIGERMULEN TIL : FINNVIK
STREKNING :

VEGTYPE :
År: 2001

Mnd	PERSONBIL U.TIL M.TIL	VAREB.LASTEBIL U.TIL M.TIL	BUSS	MOTOR PERS SYKL	GJENST	TURER	PBE	
JAN								
FEB								
MAR								
APR								
MAI								
JUN								
JUL								
AUG								
SEP								
OKT								
NOV	116	2	14	17		115	170	249
DES	126	2	2	14		143	162	204
2001	242	2	2	16	31	258	332	453

TRAFIKKVERDIER
KJØRETØYGRUPPE

FYLKE : 18 Nordland SELSKAP : 3 NORD-TRAFIKK
SAMBAND : 2 FRA : DIGERMULEN TIL : FINNVIK
STREKNING :

År: 2001

	ÅDT	YDT	HDT
Personbiler uten tilhenger	4	4	4
Personbiler med tilhenger	0		0
Varebiler	0		0
Lastebiler uten henger	0	0	
Lastebiler med tilhenger	1	1	0
Buss			
Motorsykkel - moped			
Person ekskl fører av kjøret	4	4	5
Rest på land			
Turer	5	6	4
Sum PBE	7	9	4

VARIASJONSKURVER KJØRETØYGRUPPER
ÅRSVARIASJON

FYLKE : 18 Nordland SELSKAP : 3 NORD-TRAFIKK
SAMBAND : 3 FRA : MELBU TIL : FISKEBØL
STREKNING :

VEGTYPE :
År: 2001

Mnd	PERSONBIL		VAREB.LASTEBIL		BUSS	MOTOR SYKLE	PERS	GJENST	TURER	PBE	
	U.TIL	M.TIL	U.TIL	M.TIL							
JAN	5011	50	221	457	456	241	6453		731	9997	
FEB	5803	92	283	572	583	226	9459		664	11897	
MAR	8068	115	348	782	688	269	1	10574	738	15623	
APR	8373	124	506	536	410	219	18	11245	1265	713	13785
MAI	9157	407	611	511	531	297	109	12441	968	726	16365
JUN	14713	1104	1769	603	546	731	723	38862	1919	788	27257
JUL	22929	1915	2299	630	608	960	1366	62347	3269	1084	39743
AUG	16609	1027	1542	621	637	487	670	25987	373	961	28228
SEP	9835	437	455	716	617	306	132	12242	116	713	18058
OKT	9385	309	461	672	703	268	22	12846	77	736	17376
NOV	6323	146	411	543	594	233	13	7024	8	704	12703
DES	7211	99	282	410	499	192	2	6849		687	12283
2001	123417	5825	9188	7053	6872	4429	3056	216329	7995	9245	223315

TRAFIKKVERDIER
KJØRETØYGRUPPE

FYLKE : 18 Nordland SELSKAP : 3 NORD-TRAFIKK
SAMBAND : 3 FRA : MELBU TIL : FISKEBØL
STREKNING :

År: 2001

	ÅDT	YDT	HDT
Personbiler uten tilhenger	338	341	332
Personbiler med tilhenger	16	16	16
Varebiler	25	27	22
Lastebiler uten henger	19	26	7
Lastebiler med tilhenger	19	24	8
Buss	12	13	11
Motorsykkkel - moped	8	8	9
Person ekskl fører av kjøret	593	582	614
Rest på land	22	23	20
Turer	25	26	24
Sum PBE	612	665	505

BEGRENSET KJØRETØYGRUPPEINDEKS

FYLKE : 18 Nordland SELSKAP : 3 NORD-TRAFIKK
SAMBAND : 3 FRA : MELBU TIL : FISKEBØL
STREKNING :

VEGTYPE :
BEREGNINGSÅR : 2001
BASISÅR : 2000

	PERSONBIL		VAREB.LASTEBIL		BUSS	Sum BILER	PERS	GJENST	TURER	PBE	
	U.TIL	M.TIL	U.TIL	M.TIL							
JAN	4.1	163.2	16.9	4.8	-1.5	7.1	4.8	2.5	3.1	4.3	
FEB	-0.2	27.8	27.5	6.7	13.6	-1.3	2.3	3.3	-3.1	4.9	
MAR	6.1	17.3	48.1	-8.0	3.6	3.5	5.7	3.0	0.4	3.8	
APR	5.6	13.8	40.2	-0.6	-3.5	4.3	6.2	0.4	3.8	4.5	
MAI	0.9	25.6	21.7	-2.7	12.0	2.4	2.9	-0.56814.3	-0.3	4.5	
JUN	2.7	29.3	-3.9	-11.8	16.4	-8.6	2.6	-2.3	46.9	0.8	3.5
JUL	4.2	-2.2	31.4	16.5	8.6	1.2	5.6	0.6	96.6	-9.5	5.0
AUG	-0.9	-0.2	-0.6	-4.8	-1.2	-2.2	-1.0	-20.4	-31.4	-4.1	-1.2
SEP	-1.7	8.4	-27.1	-3.0	0.3	1.3	-2.6	-3.2		0.1	-1.5
OKT	2.2	11.2	-15.6	4.2	11.9	6.3	2.3	-1.0		0.3	4.4
NOV	-4.9	-4.6	-6.4	-3.9	10.0	-4.5	-3.9	-6.8		-1.1	-1.7
DES	6.5	-2.0	9.7	-18.3	16.0	-2.5	5.2	2.2		-1.4	4.3
2001	2.0	7.9	7.9	-2.2	6.9	-0.6	2.5	-3.3	85.1	-1.4	2.8

VARIASJONSKURVER KJØRETØYGRUPPER

ÅRSVARIASJON

FYLKE : 18 Nordland

SELSKAP : 3 NORD-TRAFIKK

SAMBAND : 5 FRA : KALJORD

TIL : HANØY

STREKNING :

VEGTYPE :

År: 2001

Mnd	PERSONBIL		VAREB.LASTEBIL		BUSS	MOTOR	PERS	GJENST	TURER	PBE	
	U.TIL	M.TIL	U.TIL	M.TIL							
JAN	159		2	29	10		174		190	298	
FEB	152			22	5		195		176	243	
MAR	166	5	1	36	2	4	265		184	316	
APR	203	7	2	33	4		290		152	345	
MAI	274	5	1	41	10	1	415		194	467	
JUN	518	41	3	46	5	14	949	15	190	802	
JUL	1218	60	2	46	1	33	1878	33	214	1547	
AUG	664	59	3	38	1	8	1091		202	962	
SEP	426	43	7	43	2	8	605		186	709	
OKT	301	21	1	45	5	1	500		196	529	
NOV	124	3		23			118		163	202	
DES	146			2			202		147	152	
2001	4351	244	22	404	39	15	63	6682	48	2194	6572

TRAFIKKVERDIER

KJØRETØYGRUPPE

FYLKE : 18 Nordland

SELSKAP : 3 NORD-TRAFIKK

SAMBAND : 5 FRA : KALJORD

TIL : HANØY

STREKNING :

År: 2001

	ÅDT	YDT	HDT
Personbiler uten tilhenger	12	12	12
Personbiler med tilhenger	1	1	1
Varebiler	0	0	0
Lastebiler uten henger	1	1	1
Lastebiler med tilhenger	0	0	0
Buss	0	0	0
Motorsykkel - moped	0	0	0
Person ekskl fører av kjøret	18	17	21
Rest på land	0	0	0
Turer	6	6	5
Sum PBE	18	18	18

BEGRENSET KJØRETØYGRUPPEINDEKS

FYLKE : 18 Nordland

SELSKAP : 3 NORD-TRAFIKK

SAMBAND : 5 FRA : KALJORD

TIL : HANØY

STREKNING :

VEGTYPE :

BEREGNINGSÅR : 2001

BASISÅR : 2000

	PERSONBIL		VAREB.LASTEBIL		BUSS	Sum	PERS	GJENST	TURER	PBE	
	U.TIL	M.TIL	U.TIL	M.TIL							
JAN	-47.0		-50.0	-58.6		-47.4	40.3		-50.5	-44.0	
FEB	-49.7			-42.1		-48.3	-31.6		-42.1	-44.0	
MAR	-51.7	-72.2		-51.4		-50.9	-8.0		-54.7	-49.0	
APR	-65.8	-12.5		-54.2	100.0	-63.2	-47.3		-53.7	-59.1	
MAI	-53.6	-92.4	-87.5	-59.0	400.0	-75.0	-56.9	-27.1	-50.5	-58.4	
JUN	-5.1	2.5	-25.0	21.1		-54.5	-4.2	-32.3	150.0	-2.1	-3.7
JUL	16.0	-6.3	-75.0	48.4		-50.0	15.0	-4.0	-10.8	8.1	14.5
AUG	2.8	15.7	-25.0			-80.0	2.8		5.7	4.1	2.7
SEP	-0.5	13.2	133.3	-4.4	-80.0	-60.0	-1.1		-16.6	-3.1	-5.5
OKT	-2.9	-30.0			400.0	-66.7	-3.9		14.2		-4.2
NOV	-53.1			-86.4		-62.0	-58.8		-42.0	-71.3	
DES	-60.1					-64.5	-62.9		-48.9	-71.3	
2001	-23.1	-23.5	-41.9	-35.3	40.0	-63.3	-24.6	-16.9	11.6	-33.9	-26.2

VARIASJONSKURVER KJØRETØYGRUPPER
ÅRSVARIASJON

FYLKE : 18 Nordland SELSKAP : 4 LOFOTEN T.L.
SAMBAND : 4 FRA : DIGERMULERN TIL : SVOLVÆR
STREKNING :

VEGTYPE :
År:2001

Mnd	PERSONBIL		VAREB.LASTEBIL		BUSS	MOTOR	PERS	GJENST	TURER	PBE	
	U.TIL	M.TIL	U.TIL	M.TIL		SYKL					
JAN	45		14	22			211		385	197	
FEB	44	6	18	12		1	238		349	176	
MAR	69	1	11	17		3	187	3	253	190	
APR	136	12	16	20			225		222	320	
MAI	286	14	52	42			548	2	595	694	
JUN	225	15	52	42			738		361	636	
JUL	436	20	16	69	14	5	1688		465	789	
AUG	316	11	2	67	23	2	1	774	382	675	
SEP	280	25		16	21		1	576	508	508	
OKT	171	21		17	20			350	324	385	
NOV											
DES											
2001	2008	125	18	332	233	2	11	5535	5	3844	4570

TRAFIKKVERDIER
KJØRETØYGRUPPE

FYLKE : 18 Nordland SELSKAP : 4 LOFOTEN T.L.
SAMBAND : 4 FRA : DIGERMULERN TIL : SVOLVÆR
STREKNING :

År:2001

	ÅDT	YDT	HDT
Personbiler uten tilhenger	7	7	6
Personbiler med tilhenger	0	0	0
Varebiler	0	0	0
Lastebiler uten henger	1	1	0
Lastebiler med tilhenger	1	1	0
Buss	0	0	
Motorsykkel - moped	0	0	0
Person ekskl fører av kjøret	18	20	14
Rest på land	0	0	
Turer	13	14	10
Sum PBE	15	18	10

BEGRENSET KJØRETØYGRUPPEINDEKS

FYLKE : 18 Nordland SELSKAP : 4 LOFOTEN T.L.
SAMBAND : 4 FRA : DIGERMULERN TIL : SVOLVÆR
STREKNING :

VEGTYPE :
BEREGNINGSÅR : 2001
BASISÅR : 2000

	PERSONBIL		VAREB.LASTEBIL		BUSS	Sum	PERS	GJENST	TURER	PBE
	U.TIL	M.TIL	U.TIL	M.TIL		BILER				
JAN	12.5		27.3	-15.4		5.2	11.1		22.2	-3.0
FEB	12.8		28.6	-40.0		9.6	30.1		26.4	-2.8
MAR	23.2	-80.0	-15.4	-55.3		-12.5	-5.1		-19.9	-36.7
APR	655.6		220.0			700.0	161.6		52.1	869.7
MAI	37.5	600.0	30.0	-22.2		29.6	77.9	-75.0	0.2	14.9
JUN	87.5	275.0	173.7	50.0		95.3	60.8		-6.5	93.3
JUL	10.7	-31.0	762.5	7.7		25.0	43.8		19.5	38.4
AUG	93.9	175.0	252.6	-50.0		81.5	44.4		-5.7	46.1
SEP	-29.6	33.3	-89.5			-55.9	-4.8		26.3	-77.9
OKT							-47.7		-28.2	
NOV										
DES										
2001	44.9	38.3	103.4	-23.6		40.9	36.3	-75.0	5.9	25.3

VARIASJONSKURVER TAKSTGRUPPER

ÅRSVARIASJON

FYLKE : 18 Nordland SELSKAP : 6 OVDS OFOTEN OG VESTERAALEN DS
SAMBAND : 2 FRA : SVOLVÆR TIL : SKUTVIK
STREKNING :

**VEGTYPE :
År:2001**

Mnd	LENGDE < 5.0m	LENGDE 5-6m	LENGDE 6-7m	LENGDE 7-8m	LENGDE 8-10m	LENGDE 10-12m	LENGDE 12-14m	LENGDE 14-17m	LENGDE 17-19m	LENGDE 19-22m	MOTOR SYKKEL	VOKSNE	HONNØR /BARN	TURER	GJENST BILER	PBE
JAN		891	15	19	86	70	2	74	205	2		1452	795	388	13	4113
FEB		883	22	18	90	59		85	168	2		1498	806	359	7	3816
MAR		1216	29	16	81	59	4	104	170	2		1952	1188	377	6	4314
APR		1901	26	17	78	23	2	65	146	7	7	2771	1412	352	89	4360
MAI		2253	62	38	82	40	3	55	171	1	49	3063	1655	394	89	5063
JUN		5550	221	53	103	242	5	50	156	2	267	13602	4534	747	381	9828
JUL		12935	380	77	103	403	10	50	130	5	556	28480	10071	854	2183	18495
AUG		6389	171	48	95	145	6	52	136	3	222	11447	4699	630	218	9883
SEP		1700	18	27	74	58	4	57	144	14	31	2242	1187	277	21	4334
OKT		1549	13	31	149	45	13	96	199	2	5	2116	1285	385	72	5118
NOV		924	13	32	100	49	15	64	225			1342	739	352	11	4294
DES		1086	11	19	92	28	9	67	182	2		1710	907	334	20	3901
2001		37277	981	395	1133	1221	73	819	2032	42	1137	71675	29278	5449	3110	77520

TRAFIKKVERDIER

TAKSTGRUPPE

FYLKE : 18 Nordland SELSKAP : 6 OVDS OFOTEN OG VESTERAALEN DS
SAMBAND : 2 FRA : SVOLVÆR TIL : SKUTVIK
STREKNING :

År:2001

	ÅDT	YDT	HDT
Lengde < 5.0m			
Lengde 5.01 - 6.0m	102	105	96
Lengde 6.01 - 7.0m	3	3	2
Lengde 7.01 - 8.0m	1	1	1
Lengde 8.01 - 10.0m	3	4	2
Lengde 10.01 - 12.0m	3	4	2
Lengde 12.01 - 14.0m	0	0	0
Lengde 14.01 - 17.0m	2	3	1
Lengde 17.01 - 19.0m	6	7	3
Lengde 19.01 - 22.0m	0	0	0
Motorsykkkel	3	3	4
Voksne	196	197	196
Honnr/barn	80	84	73
Turer	15	16	14
Gjenstående biler	9	10	6
Sum PBE	212	239	158

BEGRENSET TAKSTGRUPPEINDEKS

FYLKE : 18 Nordland SELSKAP : 6 OVDS OFOTEN OG VESTERAALEN DS
SAMBAND : 2 FRA : SVOLVÆR TIL : SKUTVIK
STREKNING :

**VEGTYPE :
BEREGNINGÅR : 2001
BASISÅR : 2000**

	LENGDE < 5.0m	LENGDE 5-6m	LENGDE 6-7m	LENGDE 7-8m	LENGDE 8-10m	LENGDE 10-12m	LENGDE 12-14m	LENGDE 14-17m	LENGDE 17-19m	LENGDE 19-22m	MOTOR SYKKEL	VOKSNE	HONNØR /BARN	TURER	GJENST BILER	PBE
JAN	11.2	-58.3	18.8	-29.5	12.9			54.2	19.9	-33.3		1.8	8.5	2.9		11.7
FEB	10.4	-37.1	50.0	-23.1	5.4			77.1	15.1	100.0		1.4	17.8	7.5		13.6
MAR	5.8	7.4	-38.5	1.3	15.7	100.0		42.5	-32.8	-75.0		-1.2	22.2	-3.6		-10.0
APR	6.4	30.0	-39.3	-3.7	-36.1	-50.0		27.5		40.0	600.0	-0.4	-4.3	-4.6	256.0	3.2
MAI	36.9	77.1	11.8	39.0	-2.4	50.0		71.9	23.0	-75.0	133.3	24.7	44.4	34.0	161.8	31.6
JUN	-0.5	11.6	-10.2	-6.4	1.3	-37.5		11.1	30.0	-80.0	-10.7	1.4	7.5	-1.2	195.3	2.6
JUL	0.5	15.2	-7.2	-18.3	4.4	150.0		31.6	15.0	-61.5	0.9	1.3	-0.3	-19.6	48.8	1.9
AUG	-4.7	3.0	-35.1	-34.9	6.6	-33.3		8.3	-17.1	-57.1	-34.7	-4.3	-1.8	-15.7	-56.5	-7.7
SEP	-20.7	-59.1	-37.2	-28.8	-1.7	-50.0		-40.0	-29.1	1300.0	-8.8	-23.2	-7.0	-26.5	-87.8	-24.2
OKT	-6.6	-43.5	10.7	56.8	-25.0	225.0		10.3	-10.0		-37.5	-6.4	-14.8	-2.5		-1.2
NOV	-22.2	-27.8	39.1	37.0	-18.3	200.0		-11.1	-14.4			-21.6	-31.1	-5.9	-63.3	-11.8
DES	-10.2	-31.3	-80.4	-40.3	-55.6			34.0	-5.7			-1.1	-9.7	-11.2	233.3	-15.0
2001	-0.7	3.5	-24.5	-10.6	-2.2	33.3		19.2	-4.7	-25.9	-9.3	-0.7	1.0	-6.9	26.5	-1.5

VARIASJONSKURVER TAKSTGRUPPER

ÅRSVARIASJON

FYLKE : 18 Nordland

SELSKAP : 6 OVDS OFOTEN OG VESTERAALEN DS

SAMBAND : 3 FRA : BODØ

TIL : VÆRØY

STREKNING :

VEGTYPE :

År:2001

Mnd	LENGDE < 5.0m	LENGDE 5-6m	LENGDE 6-7m	LENGDE 7-8m	LENGDE 8-10m	LENGDE 10-12m	LENGDE 12-14m	LENGDE 14-17m	LENGDE 17-19m	LENGDE 19-22m	MOTOR SYKKE	VOKSNE	HONNØR /BARN	TURER	GJENST BILER	PBE
JAN		184	13		77		2	24	58	1	6	647	134	139	2	1247
FEB		170	20	1	83	3		19	64			489	147	130	1	1286
MAR		175	14	4	84			22	88	3		657	269	146	2	1543
APR		324	16	1	62	2		9	66	3	2	1037	386	143	2	1321
MAI		375	16	5	45	1		5	44	1	7	1157	341	148	9	1065
JUN		563	12	10	74	2		17	51	1	17	1878	694	319	1282	1534
JUL		1180	19	6	66	3		9	47	6	35	3355	1311	510	2900	2104
AUG		604	20	8	64	4		10	51	9	11	2070	665	300	80	1594
SEP		249	17	11	60	2		18	36	11	7	613	193	129	11	1151
OKT		253	21	13	81	4	2	42	53	6	1	539	254	159	1	1551
NOV		162	16	3	59	2	1	58	67	6		459	130	115	14	1555
DES		251	14		60	9		16	33	6	1	702	226	131	8	1054
2001		4490	198	62	815	32	5	249	658	53	87	13603	4750	2369	4312	17003

TRAFIKKVERDIER

TAKSTGRUPPE

FYLKE : 18 Nordland

SELSKAP : 6 OVDS OFOTEN OG VESTERAALEN DS

SAMBAND : 3 FRA : BODØ

TIL : VÆRØY

STREKNING :

År:2001

	ÅDT	YDT	HDT
Lengde < 5.0m			
Lengde 5.01 - 6.0m	12	14	9
Lengde 6.01 - 7.0m	1	1	0
Lengde 7.01 - 8.0m	0	0	0
Lengde 8.01 - 10.0m	2	3	1
Lengde 10.01 - 12.0m	0	0	0
Lengde 12.01 - 14.0m	0	0	0
Lengde 14.01 - 17.0m	1	1	0
Lengde 17.01 - 19.0m	2	2	0
Lengde 19.01 - 22.0m	0	0	0
Motorsykkel	0	0	0
Voksne	37	40	31
Honnør/barn	13	15	10
Turer	6	7	5
Gjenstående biler	12	13	9
Sum PBE	47	60	21

BEGRENSET TAKSTGRUPPEINDEKS

FYLKE : 18 Nordland

SELSKAP : 6 OVDS OFOTEN OG VESTERAALEN DS

SAMBAND : 3 FRA : BODØ

TIL : VÆRØY

STREKNING :

VEGTYPE :

BEREGNINGÅR : 2001

BASISÅR : 2000

	LENGDE < 5.0m	LENGDE 5-6m	LENGDE 6-7m	LENGDE 7-8m	LENGDE 8-10m	LENGDE 10-12m	LENGDE 12-14m	LENGDE 14-17m	LENGDE 17-19m	LENGDE 19-22m	MOTOR SYKKE	VOKSNE	HONNØR /BARN	TURER	GJENST BILER	PBE
JAN	9.5	-7.1			18.5		-33.3	166.7	70.6		20.0	85.4	55.8	14.9		44.3
FEB	-3.4	-4.8			53.7	-25.0		533.3	-21.0			22.6	67.0	-8.5	-50.0	5.5
MAR	37.8	100.0	100.0					120.0	-9.3	50.0		101.5	138.1	17.7		5.5
APR	26.6	-20.0	-80.0	-30.3				50.0	8.2	-40.0	-80.0	84.8	45.7	13.5		-1.7
MAI	32.5	-15.8	-76.2	-48.9				25.0	18.9	-90.0	16.7	-0.6	7.0	-10.4	-65.4	-13.9
JUN	7.2		150.0	-9.8	-33.3			54.5	15.9		-19.0	-6.4	8.1	24.1	1144.7	8.8
JUL	-2.3	35.7	20.0	-5.7	200.0			12.5	-31.9	20.0	12.9	-13.8	-15.2	34.6	832.5	-8.9
AUG	-1.0	66.7	14.3	-31.2	100.0			11.1	41.7		-50.0	4.0	6.0	13.1	19.4	9.8
SEP	2.5	-22.7	266.7	-10.4				100.0	-40.0		16.7	1.7	-13.8	-10.4		-6.0
OKT	0.8	-4.5	62.5	3.8				23.5	-26.4	500.0	-50.0	-23.3	-4.2	-1.2		0.0
NOV	-32.2	-5.9	-25.0	-14.5	-50.0	-66.7		45.0	-24.7	500.0		-37.8	-34.7	-27.2	55.6	-9.3
DES	4.1	-17.6		5.3				-23.8	-29.8	200.0	-66.7	-14.2	27.0	5.6	300.0	-6.3
2001	3.8	0.5	3.3	-9.0	-50.0	51.8	-9.5	19.2	-17.9	0.4	4.3	9.4	724.4	0.6		

VARIASJONSKURVER TAKSTGRUPPER

ÅRSVARIASJON

FYLKE : 18 Nordland SELSKAP : 6 OVDS OFOTEN OG VESTERAALEN DS
 SAMBAND : 5 FRA : BOGNES TIL : SKARBERGET
 STREKNING :

VEGTYPE :
 År:2001

Mnd	LENGDE < 5.0m	LENGDE 5-6m	LENGDE 6-7m	LENGDE 7-8m	LENGDE 8-10m	LENGDE 10-12m	LENGDE 12-14m	LENGDE 14-17m	LENGDE 17-19m	LENGDE 19-22m	MOTOR SYKKEL	VOKSNE	HONNØR /BARN	TURER	GJENST BILER	PBE
JAN		3953	52	43	147	29	164	124	432	1		3513	1812	802		10829
FEB		3264	37	42	113	35	135	112	368	9	3	3130	1527	681		9224
MAR		4886	81	58	150	74	156	132	620	8	7	4787	3113	857	8	13906
APR		6548	60	45	115	79	138	136	500	6	9	6040	3734	826		14229
MAI		8152	110	68	179	89	168	275	660	17	160	7571	3874	885	56	19119
JUN		15088	354	149	215	282	167	314	702	28	1109	20517	7470	1250	175	28947
JUL		29980	512	142	230	452	99	319	744	20	1353	39163	17699	1614	334	45403
AUG		18485	314	139	219	307	75	338	730	17	769	20499	9977	1303	40	32190
SEP		9512	116	70	266	175	71	203	527	24	108	8760	3346	702		19079
OKT		6535	84	75	376	60	201	273	681	17	3	6213	3484	866		18438
NOV		4408	48	64	238	33	177	130	572	9	2	4886	2044	822		13194
DES		4920	51	61	213	45	168	167	479	15	1	5202	2670	811		13125
2001		115731	1819	956	2461	1660	1719	2523	7015	171	3524	130281	60750	11419	613	237681

TRAFIKKVERDIER

TAKSTGRUPPE

FYLKE : 18 Nordland SELSKAP : 6 OVDS OFOTEN OG VESTERAALEN DS
 SAMBAND : 5 FRA : BOGNES TIL : SKARBERGET
 STREKNING :

År:2001

	ÅDT	YDT	HDT
Lengde < 5.0m			
Lengde 5.01 - 6.0m	317	316	319
Lengde 6.01 - 7.0m	5	5	5
Lengde 7.01 - 8.0m	3	3	2
Lengde 8.01 - 10.0m	7	8	5
Lengde 10.01 - 12.0m	5	5	4
Lengde 12.01 - 14.0m	5	5	4
Lengde 14.01 - 17.0m	7	8	4
Lengde 17.01 - 19.0m	19	23	12
Lengde 19.01 - 22.0m	0	1	0
Motorsykkkel	10	9	11
Voksne	357	342	386
Honnør/barn	166	162	176
Turer	31	32	30
Gjenstående biler	2	1	2
Sum PBE	651	699	555

BEGRENSET TAKSTGRUPPEINDEKS

FYLKE : 18 Nordland SELSKAP : 6 OVDS OFOTEN OG VESTERAALEN DS
 SAMBAND : 5 FRA : BOGNES TIL : SKARBERGET
 STREKNING :

VEGTYPE :
 BEREGNINGSÅR : 2001
 BASISÅR : 2000

	LENGDE < 5.0m	LENGDE 5-6m	LENGDE 6-7m	LENGDE 7-8m	LENGDE 8-10m	LENGDE 10-12m	LENGDE 12-14m	LENGDE 14-17m	LENGDE 17-19m	LENGDE 19-22m	MOTOR SYKKEL	VOKSNE	HONNØR /BARN	TURER	GJENST BILER	PBE
JAN	12.2	188.9	7.5	9.7	-25.6	19.7	79.7	20.7	-87.5			15.1	11.5	-0.6		18.5
FEB	-0.5	42.3	23.5	-21.5	2.9	-11.8	8.7	6.1				-2.3	-13.5	-12.0		0.6
MAR	15.8	55.8	13.7	-27.9	37.0	-17.5	45.1	84.0	-52.9	600.0	9.5	35.6	7.5		29.6	
APR	6.0	66.7	12.5	1.8	125.7	-15.3	11.5	41.6	20.0		-5.9	8.0	1.7		16.0	
MAI	19.7	44.7	-4.2	-2.2	27.1	17.5	-5.5	-1.0	-34.6	20.3	30.9	23.7	18.6	5500.0	7.9	
JUN	15.9	1.7	67.4	-7.3	5.6	1.2	29.2	23.6	-17.6	85.8	12.4	20.2	16.1	573.1	16.0	
JUL	1.6	-13.4	31.5	6.5	29.1	-44.1	9.2	0.4	53.8	-5.0	1.9	0.9	-3.9	1987.5	1.8	
AUG	-2.4	-7.6	37.6	-7.2	31.2	-50.7	13.8	13.4	-5.6	-23.2	-5.6	-0.2	-6.0		1.5	
SEP	8.6	28.9	14.8	1.9	11.5	-26.8	-25.9	-10.8	-22.6	-11.5	23.0	-13.7	-17.9		-1.8	
OKT	6.0	21.7	44.2	54.1	-34.1	-12.6	-6.2	17.8	21.4	-85.0	16.4	23.8	2.5		8.8	
NOV	-6.1	-23.8		45.1	-23.3	19.6	-15.6	11.3	200.0	-33.3	6.8	-11.1	3.7		4.0	
DES	7.9	37.8	56.4	110.9	73.1	9.8	85.6	12.2	275.0		15.0	13.6	1.5		20.7	
2001	5.5	4.2	27.5	10.1	18.6	-9.9	8.9	14.5	-6.0	6.3	6.1	5.9	0.4	1214.0	7.9	

VARIASJONSKURVER TAKSTGRUPPER

ÅRSVARIASJON

FYLKE : 18 Nordland SELSKAP : 6 OVDS OFOTEN OG VESTERAALEN DS
 SAMBAND : 6 FRA : BOGNES TIL : LØDINGEN
 STREKNING :

VEGTYPE :
 År:2001

Mnd	LENGDE < 5.0m	LENGDE 5-6m	LENGDE 6-7m	LENGDE 7-8m	LENGDE 8-10m	LENGDE 10-12m	LENGDE 12-14m	LENGDE 14-17m	LENGDE 17-19m	LENGDE 19-22m	MOTOR SYKKEL	VOKSNE	HONNØR /BARN	TURER	GJENST BILER	PBE
JAN		2624	43	36	171	36	41	116	436	5		2807	1451	389		8823
FEB		2690	36	25	159	45	42	117	387	2	11	3012	1501	360		8381
MAR		3706	42	30	193	54	88	157	486	1		4077	2582	403		11084
APR		5252	56	42	152	40	44	109	444	9	8	5450	3185	383		11591
MAI		6019	63	52	164	38	59	176	553	8	144	5933	3435	396	26	14008
JUN		9714	172	77	203	140	68	251	637	7	993	12453	6056	682	494	20149
JUL		18045	275	82	225	96	49	233	595	10	526	19973	12915	912	735	28228
AUG		11779	191	68	200	108	59	235	560	7	562	12111	7702	787	208	21251
SEP		6227	78	52	210	91	18	192	642	19	106	5739	2887	389	35	15490
OKT		4803	81	44	286	97	81	267	600	13	2	4976	2773	403	25	14844
NOV		3139	49	32	189	31	72	183	552	5		3575	1547	386		11119
DES		3603	23	18	125	18	76	142	508	9		4259	2187	364		10542
2001		77601	1109	558	2277	794	697	2178	6400	95	2352	84365	48221	5854	1523	175511

TRAFIKKVERDIER

TAKSTGRUPPE

FYLKE : 18 Nordland SELSKAP : 6 OVDS OFOTEN OG VESTERAALEN DS
 SAMBAND : 6 FRA : BOGNES TIL : LØDINGEN
 STREKNING :

År:2001

	ÅDT	YDT	HDT
Lengde < 5.0m			
Lengde 5.01 - 6.0m	213	210	218
Lengde 6.01 - 7.0m	3	3	3
Lengde 7.01 - 8.0m	2	2	1
Lengde 8.01 - 10.0m	6	8	4
Lengde 10.01 - 12.0m	2	2	2
Lengde 12.01 - 14.0m	2	2	2
Lengde 14.01 - 17.0m	6	7	4
Lengde 17.01 - 19.0m	18	20	13
Lengde 19.01 - 22.0m	0	0	0
Motorsykkkel	6	5	10
Voksne	231	214	264
Honner/barn	132	129	139
Turer	16	17	14
Gjenstående biler	4	4	4
Sum PBE	481	516	411

BEGRENSET TAKSTGRUPPEINDEKS

FYLKE : 18 Nordland SELSKAP : 6 OVDS OFOTEN OG VESTERAALEN DS
 SAMBAND : 6 FRA : BOGNES TIL : LØDINGEN
 STREKNING :

VEGTYPE :
 BEREGNINGSÅR : 2001
 BASISÅR : 2000

	LENGDE < 5.0m	LENGDE 5-6m	LENGDE 6-7m	LENGDE 7-8m	LENGDE 8-10m	LENGDE 10-12m	LENGDE 12-14m	LENGDE 14-17m	LENGDE 17-19m	LENGDE 19-22m	MOTOR SYKKEL	VOKSNE	HONNØR /BARN	TURER	GJENST BILER	PBE
JAN	10.4	-12.2	33.3	42.5	-48.6	-4.7	38.1	-10.7	150.0		-0.6	14.3	-0.8			1.0
FEB	9.6	-20.0	-21.9	30.3	-10.0	-14.3	1.7	-24.4	-60.0		5.7	5.5	-3.7			-9.3
MAR	22.8	-22.2	-14.3	5.5	-12.9	-1.1	28.7	-10.2	-83.3		14.6	31.4	1.5			3.4
APR	9.1	-6.7	7.7	26.7	-27.3	-22.8	-7.6	-2.6	200.0	60.0	-1.0	-4.0	1.3			2.8
MAI	32.1	-18.2	8.3	5.1	-28.3	-9.2	9.3	1.5	33.3	-2.7	35.3	33.3	24.5	-91.0		12.9
JUN	3.2	-6.5	11.6	-7.7	-3.4	61.9	28.1	-3.6	-75.0	42.7	12.4	5.1	15.2	182.3		1.7
JUL	5.5	15.5	34.4	2.3	-8.6	11.4	31.6	0.3	-9.1	-7.9	7.2	5.9	-4.0	-31.8		5.8
AUG	-1.4	2.7	19.3	-2.0	6.9	18.0	1.7	-9.2	-80.6	-8.9	-3.0	6.1	-7.4	-71.3		-3.8
SEP	4.0	-6.0	13.0	3.4	71.7	-64.0	15.7	5.4	375.0	14.0	13.5	3.5	1.6	483.3		6.3
OKT	-2.6	19.1	22.2	50.5	115.6	35.0	29.6	-4.8	333.3	-86.7	8.0	4.8	2.3	-81.2		7.1
NOV	-5.4	-2.0		18.1	-24.4	41.2	22.0	-6.4	66.7		-1.6	-12.1				-0.6
DES	8.0	-25.8	-21.7	-17.2	-41.9	65.2	7.6	4.3	200.0		19.1	15.2	-0.5			5.8
2001	5.9	-1.4	10.5	11.1	-2.1	7.9	17.2	-4.9	-13.6	9.1	7.9	7.5	1.3	-36.7		2.9

VARIASJONSKURVER TAKSTGRUPPER

ÅRSVARIASJON

FYLKE : 18 Nordland

SELSKAP : 6 OVDS OFOTEN OG VESTERAALEN DS

SAMBAND : 7 FRA : DRAG

TIL : KJØPSVIK

STREKNING :

VEGTYPE :

År: 2001

Mnd	LENGDE < 5.0m	LENGDE 5-6m	LENGDE 6-7m	LENGDE 7-8m	LENGDE 8-10m	LENGDE 10-12m	LENGDE 12-14m	LENGDE 14-17m	LENGDE 17-19m	LENGDE 19-22m	MOTOR SYKKEL	VOKSNE	HONNØR /BARN	TURER	GJENST BILER	PBE
JAN		912	10	10	72	11	4	170	461			1837	711	349		6728
FEB		894	14	1	73	12		208	398	4		2061	887	318		6434
MAR		1251	8	15	72	18	1	202	338	2		2332	1074	344	13	6256
APR		1279	16	8	65	10	1	135	239	3	3	2263	1038	327	6	4850
MAI		1405	6	19	62	14	1	169	367	5	18	2042	1020	339	1	6411
JUN		1762	22	14	56	20	1	181	384	4	100	2425	1342	336	9	7037
JUL		2554	32	29	41	11	1	75	245	16	72	3109	1980	348	54	5919
AUG		2551	47	15	120	39	2	145	434	13	84	3443	2010	138	30	8548
SEP		1402	24	12	72	34	1	150	374	3	34	2038	1184	271		6475
OKT		1257	16	31	104	28	8	181	439	4	2	1863	1188	354	2	7322
NOV		1078	4	23	65	26		165	458	2	2	1573	878	339	1	6902
DES		1086	14	16	50	12		129	345	1	2	1745	850	322	1	5498
2001		17431	213	193	852	235	20	1910	4482	57	317	26731	14162	3785	117	78380

TRAFIKKVERDIER

TAKSTGRUPPE

FYLKE : 18 Nordland

SELSKAP : 6 OVDS OFOTEN OG VESTERAALEN DS

SAMBAND : 7 FRA : DRAG

TIL : KJØPSVIK

STREKNING :

År: 2001

	ÅDT	YDT	HDT
Lengde < 5.0m			
Lengde 5.01 - 6.0m	48	52	39
Lengde 6.01 - 7.0m	1	1	0
Lengde 7.01 - 8.0m	1	1	0
Lengde 8.01 - 10.0m	2	3	1
Lengde 10.01 - 12.0m	1	1	0
Lengde 12.01 - 14.0m	0	0	0
Lengde 14.01 - 17.0m	5	7	2
Lengde 17.01 - 19.0m	12	15	7
Lengde 19.01 - 22.0m	0	0	0
Motorsykkkel	1	1	1
Voksne	73	81	57
Honnør/barn	39	38	40
Turer	10	11	9
Gjenstående biler	0	0	0
Sum PBE	215	260	125

BEGRENSET TAKSTGRUPPEINDEKS

FYLKE : 18 Nordland

SELSKAP : 6 OVDS OFOTEN OG VESTERAALEN DS

SAMBAND : 7 FRA : DRAG

TIL : KJØPSVIK

STREKNING :

VEGTYPE :

BEREGNINGÅR : 2001

BASISÅR : 2000

	LENGDE < 5.0m	LENGDE 5-6m	LENGDE 6-7m	LENGDE 7-8m	LENGDE 8-10m	LENGDE 10-12m	LENGDE 12-14m	LENGDE 14-17m	LENGDE 17-19m	LENGDE 19-22m	MOTOR SYKKEL	VOKSNE	HONNØR /BARN	TURER	GJENST BILER	PBE
JAN		5.2	-9.1	66.7	2.9	-35.3	33.3	51.8	28.8			12.4	34.7	2.3		24.9
FEB		-10.4	27.3	-83.3	28.1	-29.4		44.4	18.1	-50.0		39.2	27.1	-0.6		16.1
MAR		2.5	-55.6	25.0	-8.9	50.0	-75.0	-11.0	-18.8	-86.7		23.7	4.2	-2.3	225.0	-14.0
APR		-2.1	6.7	33.3		11.1		13.4	-22.1	-50.0	-50.0	20.3	2.8	0.6	200.0	-9.9
MAI		40.9	-53.8	46.2	17.0	-33.3	-66.7	119.5	22.7	-66.7	-25.0	44.3	36.0	35.6		32.8
JUN		4.0	57.1	-26.3	-22.2	66.7		41.4	32.0	-33.3	66.7	7.5	11.7			21.6
JUL		2.9	28.0	383.3	-43.8	-31.3	-66.7	-24.2	-16.9	300.0	10.8	3.8	1.9	1.8		-7.8
AUG		29.6	67.9	25.0	18.8	21.9	100.0	21.8	22.9	85.7	31.3	31.6	32.7	-60.2	2900.0	25.7
SEP		-3.0	4.3	33.3	2.9	54.5	-50.0	-0.7	-10.5	-25.0	161.5	-8.4	10.3	-19.3		-5.6
OKT		-20.6	-42.9	158.3	3.0	75.0	300.0	-9.0	-14.6	-50.0	-60.0	-21.4	2.2	2.9	-33.3	-12.5
NOV		2.6	-73.3	155.6	-14.5	73.3		-19.1	-6.9	-60.0	-33.3	-14.9	15.4	7.6	-66.7	-7.8
DES		-12.3	27.3	166.7	-16.7	100.0		-28.3	-19.2	-75.0		-9.2	-5.2	-0.9		-18.8
2001		3.4	0.5	66.4	-2.9	20.5		8.6	-0.6	-30.5	31.3	9.0	12.7	-3.8	260.0	1.9

VARIASJONSKURVER TAKSTGRUPPER

ÅRSVARIASJON

FYLKE : 18 Nordland

SELSKAP : 6 OVDS OFOTEN OG VESTERAALEN DS

SAMBAND : 9 FRA : BODØ

TIL : MOSKENES

STREKNING :

VEGTYPE :

År:2001

Mnd	LENGDE < 5.0m	LENGDE 5-6m	LENGDE 6-7m	LENGDE 7-8m	LENGDE 8-10m	LENGDE 10-12m	LENGDE 12-14m	LENGDE 14-17m	LENGDE 17-19m	LENGDE 19-22m	MOTOR SYKKEL	VOKSNE	HONNØR /BARN	TURER	GJENST BILER	PBE
JAN		120	2	6	43	3	5	8	77	2		322	162	62	3	1133
FEB		103	6	7	32	17	1	11	70	4		278	122	53	6	1111
MAR		135	4	2	35	9	4	18	97	6		446	224	65	6	1428
APR		241	4	6	30	9	5	13	75	6		753	279	58	2	1301
MAI		397	8	11	14	14	1	12	79	4	13	1168	377	66		1429
JUN		3205	181	32	26	180	8	9	138	11	398	13484	2014	220	204	6298
JUL		6730	272	35	31	264	11	8	142	7	750	24019	5132	325	218	10589
AUG		3684	138	25	60	97	6	7	126	9	328	11674	2546	223	62	6226
SEP		427	7	8	34	7		19	83	2	14	1005	260	60	5	1553
OKT		249	3	6	46	4	4	9	94	3	7	609	275	67		1449
NOV		93		6	29	4	3	7	66	2		231	96	51	4	931
DES		113	3	9	35	3	2	6	61		1	369	169	51		907
2001		15497	628	153	415	611	50	127	1108	56	1511	54358	11656	1301	510	34355

TRAFIKKVERDIER

TAKSTGRUPPE

FYLKE : 18 Nordland

SELSKAP : 6 OVDS OFOTEN OG VESTERAALEN DS

SAMBAND : 9 FRA : BODØ

TIL : MOSKENES

STREKNING :

År:2001

	ÅDT	YDT	HDT
Lengde < 5.0m			
Lengde 5.01 - 6.0m	42	46	35
Lengde 6.01 - 7.0m	2	2	2
Lengde 7.01 - 8.0m	0	0	0
Lengde 8.01 - 10.0m	1	1	0
Lengde 10.01 - 12.0m	2	2	1
Lengde 12.01 - 14.0m	0	0	0
Lengde 14.01 - 17.0m	0	0	0
Lengde 17.01 - 19.0m	3	4	1
Lengde 19.01 - 22.0m	0	0	0
Motorsykkel	4	5	3
Voksne	149	159	129
Honnør/barn	32	35	26
Turer	4	4	3
Gjenstående biler	1	1	1
Sum PBE	94	110	62

BEGRENSET TAKSTGRUPPEINDEKS

FYLKE : 18 Nordland

SELSKAP : 6 OVDS OFOTEN OG VESTERAALEN DS

SAMBAND : 9 FRA : BODØ

TIL : MOSKENES

STREKNING :

VEGTYPE :

BEREGNINGÅR : 2001

BASISÅR : 2000

	LENGDE < 5.0m	LENGDE 5-6m	LENGDE 6-7m	LENGDE 7-8m	LENGDE 8-10m	LENGDE 10-12m	LENGDE 12-14m	LENGDE 14-17m	LENGDE 17-19m	LENGDE 19-22m	MOTOR SYKKEL	VOKSNE	HONNØR /BARN	TURER	GJENST BILER	PBE
JAN	66.7	-33.3	20.0	65.4	200.0	150.0	300.0	32.8				94.0	45.9	19.2	200.0	46.6
FEB	49.3	20.0		14.3	466.7	-75.0	266.7	-13.6	300.0			35.6	43.5	-5.4		9.6
MAR	82.4	100.0	-33.3	34.6	200.0	100.0	260.0	86.5	200.0			55.4	67.2	16.1		91.8
APR	4.8		-53.8	114.3	125.0	25.0	30.0	-1.3				18.6	10.3	11.5		14.4
MAI	-2.9	-42.9		-62.2	16.7		9.1	-17.7	-33.3	-18.8		19.4	10.9	-4.3		-15.9
JUN	10.0	20.7	3.2	-21.2	-0.6	100.0	-57.1	-1.4	266.7	7.9		14.4	11.0	-2.2	1033.3	5.8
JUL	-10.8	94.3	20.7	-42.6	-9.3	57.1	-33.3	-4.1	75.0	-17.2		-5.0	-8.2	16.1	0.5	-6.7
AUG	-0.3	4.5	8.7	9.1	-2.0	50.0	-50.0	-3.1	800.0	-10.1		0.5	-4.2	9.9	93.8	0.5
SEP	39.1	16.7	-20.0	-5.6	250.0		72.7	-17.8	-50.0	-6.7		11.0	4.8	-4.8	-79.2	0.8
OKT	11.7	-40.0	-25.0	39.4	33.3		80.0	-11.3	200.0	40.0		22.0	24.4	4.7		1.6
NOV	-19.1			-34.1			133.3	-35.9	-75.0			-36.2	-26.7	-19.0	-33.3	-33.6
DES	-0.9	-25.0	125.0	16.7	50.0	-33.3	-14.3	-32.2				-5.4	-8.2	-7.3		-23.6
2001		-1.7	35.1	2.0	-0.2	1.0	36.1	22.1	-6.2	56.3	-9.9	2.4	-1.0	5.1	65.1	-0.2

VARIASJONSKURVER TAKSTGRUPPER

ÅRSVARIASJON

FYLKE : 18 Nordland SELSKAP : 6 OVDS OFOTEN OG VESTERAALEN DS
 SAMBAND : 11 FRA : FESTVÅG TIL : MISTEN
 STREKNING :

VEGTYPE :
 År:2001

Mnd	LENGDE < 5.0m	LENGDE 5-6m	LENGDE 6-7m	LENGDE 7-8m	LENGDE 8-10m	LENGDE 10-12m	LENGDE 12-14m	LENGDE 14-17m	LENGDE 17-19m	LENGDE 19-22m	MOTOR SYKKEL	VOKSNE	HONNØR /BARN	TURER	GJENST BILER	PBE
JAN		2563	31	27	58		57	2			2	1322	997	579	6	3377
FEB		2521	52	39	46	3	55	4	1	1	4	1379	1008	547		3409
MAR		3762	60	66	56	18	67	36			4	2156	1548	624	28	5182
APR		4165	40	26	51	30	34	1		1	21	3286	2111	593	80	5024
MAI		5111	67	59	94	25	56	2	6	2	75	3799	2312	687	77	6509
JUN		7218	123	82	70	44	67		11	3	119	6456	4746	797	150	8979
JUL		9931	64	55	65	23	58	3			154	9145	6438	855	554	11248
AUG		7434	64	18	60	31	65		1	4	76	6449	4410	820	145	8674
SEP		5205	39	32	74	32	42	3	3	1	46	3601	2656	651	91	6298
OKT		3874	46	30	77	8	63	2	2		17	2027	1555	641	28	4937
NOV		2935	20	20	66	8	72			1	6	1407	1154	591		3872
DES		2848	6	18	52	8	57	2	2	3	12	1588	1327	581		3648
2001		57567	612	472	769	230	693	55	26	16	536	42615	30262	7966	1159	71158

TRAFIKKVERDIER

TAKSTGRUPPE

FYLKE : 18 Nordland SELSKAP : 6 OVDS OFOTEN OG VESTERAALEN DS
 SAMBAND : 11 FRA : FESTVÅG TIL : MISTEN
 STREKNING :

År:2001

	ÅDT	YDT	HDT
Lengde < 5.0m			
Lengde 5.01 - 6.0m	158	153	167
Lengde 6.01 - 7.0m	2	2	1
Lengde 7.01 - 8.0m	1	2	1
Lengde 8.01 - 10.0m	2	3	1
Lengde 10.01 - 12.0m	1	1	1
Lengde 12.01 - 14.0m	2	2	2
Lengde 14.01 - 17.0m	0	0	0
Lengde 17.01 - 19.0m	0	0	0
Lengde 19.01 - 22.0m	0	0	0
Motorsykkkel	1	1	2
Voksne	117	101	148
Honnør/barn	83	72	104
Turer	22	22	21
Gjenstående biler	3	2	5
Sum PBE	195	196	193

BEGRENSET TAKSTGRUPPEINDEKS

FYLKE : 18 Nordland SELSKAP : 6 OVDS OFOTEN OG VESTERAALEN DS
 SAMBAND : 11 FRA : FESTVÅG TIL : MISTEN
 STREKNING :

VEGTYPE :
 BEREGNINGÅR : 2001
 BASISÅR : 2000

	LENGDE < 5.0m	LENGDE 5-6m	LENGDE 6-7m	LENGDE 7-8m	LENGDE 8-10m	LENGDE 10-12m	LENGDE 12-14m	LENGDE 14-17m	LENGDE 17-19m	LENGDE 19-22m	MOTOR SYKKEL	VOKSNE	HONNØR /BARN	TURER	GJENST BILER	PBE
JAN		7.5	82.4	42.1	1.8		-17.4					16.3	9.8	-0.5		3.3
FEB		6.7	550.0	178.6	-6.1	50.0	1.9			-66.7	300.0	24.8	12.8	-4.2		11.7
MAR		20.6	300.0	312.5	-1.8	200.0	8.1	3500.0				38.4	15.0	1.1	-26.3	26.6
APR		6.1	37.9	23.8	18.6	400.0	-42.4			-88.9	40.0	33.6	10.7	-1.7	37.9	2.4
MAI		19.9	31.4	55.3	27.0	212.5	-9.7	-60.0	-64.7	-60.0	66.7	51.8	12.8	19.9	57.1	17.0
JUN		8.9	108.5	182.8	9.4	-20.0	6.3		83.3	-25.0	19.0	9.1	5.0	-0.1	248.8	11.4
JUL		-7.9	23.1	129.2	4.8	-42.5	75.8	50.0			-23.0	-16.5	-8.1	-1.9		-6.5
AUG		12.1	14.3	-60.9	20.0	-20.5	-1.5		-87.5	300.0	2.7	25.3	11.2	2.1	625.0	9.1
SEP		10.8	-17.0	-17.9	19.4	-54.3	55.6	-25.0	-25.0	-50.0	39.4	0.6	12.4	4.2	264.0	6.8
OKT		-1.5	58.6	20.0	22.2	-81.8	110.0	100.0			6.3	-10.2	-0.6	-0.8	-30.0	2.1
NOV		-11.2	-51.2	-31.0	32.0	-75.8	148.3				100.0	-24.8	-12.8	0.7		-6.3
DES		3.0	-87.8	100.0	8.3	-20.0	18.8				9.1	2.0	-1.7	4.7		2.8
2001		5.0	35.1	52.8	13.3	-26.5	15.1	220.0	-37.8	-50.0	6.4	6.4	3.6	1.7	119.4	5.7

VARIASJONSKURVER TAKSTGRUPPER

ÅRSVARIASJON

FYLKE : 18 Nordland SELSKAP : 6 OVDS OFOTEN OG VESTERAALEN DS
 SAMBAND : 12 FRA : KILBOGHAMN TIL : JEKTVIK
 STREKNING :

VEGTYPE :
 År:2001

Mnd	LENGDE < 5.0m	LENGDE 5-6m	LENGDE 6-7m	LENGDE 7-8m	LENGDE 8-10m	LENGDE 10-12m	LENGDE 12-14m	LENGDE 14-17m	LENGDE 17-19m	LENGDE 19-22m	MOTOR SYKKEL	VOKSNE	HONNØR /BARN	TURER	GJENST BILER	PBE
JAN		885	14	28	75	2	1	24	25			697	413	428		1739
FEB		793	11	20	58	6		36	37			751	519	381		1766
MAR		1114	12	20	61	7		35	32	2		1221	830	460		2073
APR		1563	13	37	68	4	5	48	37	1		1506	984	472		2757
MAI		1928	24	24	60	13	3	68	56	1	38	1819	1046	500		3438
JUN		4328	120	35	41	28	1	43	63	2	303	4907	2581	566		6041
JUL		9131	156	53	53	43	7	18	62		604	11015	5447	623		11052
AUG		4725	92	33	74	27	9	65	51		218	4954	2448	579		6583
SEP		1915	36	31	71	7	5	58	48	1	48	1571	862	488		3356
OKT		1604	28	22	106	9	8	71	47	2	3	1395	979	496		3257
NOV		1026	16	10	79	7	5	62	54			944	474	437		2439
DES		1103	16	13	77	11	3	43	32			957	564	407		2191
2001		30115	538	326	823	164	47	571	544	10	1214	31737	17147	5837		46691

TRAFIKKVERDIER

TAKSTGRUPPE

FYLKE : 18 Nordland SELSKAP : 6 OVDS OFOTEN OG VESTERAALEN DS
 SAMBAND : 12 FRA : KILBOGHAMN TIL : JEKTVIK
 STREKNING :

År:2001

	ÅDT	YDT	HDT
Lengde < 5.0m			
Lengde 5.01 - 6.0m	83	87	74
Lengde 6.01 - 7.0m	1	2	1
Lengde 7.01 - 8.0m	1	1	1
Lengde 8.01 - 10.0m	2	3	1
Lengde 10.01 - 12.0m	0	1	0
Lengde 12.01 - 14.0m	0	0	0
Lengde 14.01 - 17.0m	2	2	0
Lengde 17.01 - 19.0m	1	2	0
Lengde 19.01 - 22.0m	0	0	0
Motorsykkkel	3	3	3
Voksne	87	89	83
Honnør/barn	47	49	44
Turer	16	17	14
Gjenstående biler			
Sum PBE	128	146	92

BEGRENSET TAKSTGRUPPEINDEKS

FYLKE : 18 Nordland SELSKAP : 6 OVDS OFOTEN OG VESTERAALEN DS
 SAMBAND : 12 FRA : KILBOGHAMN TIL : JEKTVIK
 STREKNING :

VEGTYPE :
 BEREGNINGSÅR : 2001
 BASISÅR : 2000

	LENGDE < 5.0m	LENGDE 5-6m	LENGDE 6-7m	LENGDE 7-8m	LENGDE 8-10m	LENGDE 10-12m	LENGDE 12-14m	LENGDE 14-17m	LENGDE 17-19m	LENGDE 19-22m	MOTOR SYKKEL	VOKSNE	HONNØR /BARN	TURER	GJENST BILER	PBE
JAN	17.8	27.3	75.0	27.1				-4.0	-28.6			1.2	-1.2	9.2		9.9
FEB	-4.9		17.6	-4.9				71.4	-21.3			3.0	-6.8	-3.3		-0.8
MAR	6.9	-7.7	25.0	-3.2	-12.5			75.0	-37.3			18.9	17.2	9.8		0.5
APR	5.1	333.3	68.2	7.9	-20.0	400.0	152.6	-33.9				14.6	4.6	8.0		9.4
MAI	23.9	4.3	-7.7	20.0	160.0	200.0	94.3	1.8	-50.0	100.0		41.8	16.6	23.5		26.0
JUN	6.7	20.0	-5.4	-31.7	-3.4	-66.7		12.5		10.6		15.8	1.2	3.9		5.5
JUL	2.0	13.9	55.9	-13.1	26.5	16.7	-57.1	29.2		-15.5		4.4	-0.3	-1.7		2.2
AUG	4.7	-3.2	32.0	2.8	107.7	800.0	62.5	2.0		-15.5		2.5	-6.4	0.2		9.2
SEP	5.5	12.5	29.2	-20.2	-30.0	400.0	-9.4	14.3		92.0		-5.2	-17.6	2.1		2.7
OKT	5.7	3.7	-18.5	55.9			20.3	6.8		-40.0		19.1	6.9	-2.4		14.5
NOV	-10.5	-30.4	-61.5		40.0		24.0	3.8				-4.2	-21.8	-6.6		-2.0
DES	-2.2	45.5	-7.1	32.8	1000.0		4.9	-31.9				3.5	-7.1	-3.8		-0.6
2001	4.6	10.7	14.8	5.1	29.6	121.4	24.4	-6.7	-25.0	-6.3	7.9	-1.0	2.7			6.0

VARIASJONSKURVER TAKSTGRUPPER

ÅRSVARIASJON

FYLKE : 18 Nordland

SELSKAP : 6 OVDS OFOTEN OG VESTERAALEN DS

SAMBAND : 13 FRA : FORØY

TIL : ÅGSKARET

STREKNING :

VEGTYPE :

År:2001

Mnd	LENGDE < 5.0m	LENGDE 5-6m	LENGDE 6-7m	LENGDE 7-8m	LENGDE 8-10m	LENGDE 10-12m	LENGDE 12-14m	LENGDE 14-17m	LENGDE 17-19m	LENGDE 19-22m	MOTOR SYKKEL	VOKSNE	HONNØR /BARN	TURER	GJENST BILER	PBE
JAN		2017	60	43	68	34		16	25		2	1413	890	633		3123
FEB		1921	38	41	59	31		25	31			1439	802	576		3034
MAR		2492	49	34	70	44		27	33		4	1896	1352	647	4	3768
APR		2945	61	39	73	24	5	32	31	1	12	2189	1715	620	9	4247
MAI		3574	124	57	96	33	4	46	45	2	55	2382	2038	658		5467
JUN		6068	199	69	91	50	1	35	38	2	334	5445	3589	755	67	8145
JUL		11101	238	90	85	57	7	20	43	2	634	11657	5924	884	216	13443
AUG		6233	144	74	82	54	3	67	39		237	5584	3362	853	8	8413
SEP		3481	95	51	89	44	5	52	47	1	66	2391	1837	633	1	5368
OKT		2838	80	62	102	41	6	56	39	1	8	1951	1377	640		4705
NOV		2320	75	44	95	29	8	58	39			1644	1032	604		4038
DES		2415	74	37	83	27	3	41	33	2	1	1766	1205	594		3867
2001		47405	1237	641	993	468	42	475	443	11	1353	39757	25123	8097	305	67616

TRAFIKKVERDIER

TAKSTGRUPPE

FYLKE : 18 Nordland

SELSKAP : 6 OVDS OFOTEN OG VESTERAALEN DS

SAMBAND : 13 FRA : FORØY

TIL : ÅGSKARET

STREKNING :

År:2001

	ÅDT	YDT	HDT
Lengde < 5.0m			
Lengde 5.01 - 6.0m	130	137	116
Lengde 6.01 - 7.0m	3	4	2
Lengde 7.01 - 8.0m	2	2	1
Lengde 8.01 - 10.0m	3	4	1
Lengde 10.01 - 12.0m	1	2	0
Lengde 12.01 - 14.0m	0	0	0
Lengde 14.01 - 17.0m	1	2	0
Lengde 17.01 - 19.0m	1	2	0
Lengde 19.01 - 22.0m	0	0	0
Motorsykkkel	4	4	4
Voksne	109	110	107
Honnør/barn	69	69	69
Turer	22	24	18
Gjenstående biler	1	1	1
Sum PBE	185	210	136

BEGRENSET TAKSTGRUPPEINDEKS

FYLKE : 18 Nordland

SELSKAP : 6 OVDS OFOTEN OG VESTERAALEN DS

SAMBAND : 13 FRA : FORØY

TIL : ÅGSKARET

STREKNING :

VEGTYPE :

BEREGNINGSÅR : 2001

BASISÅR : 2000

	LENGDE < 5.0m	LENGDE 5-6m	LENGDE 6-7m	LENGDE 7-8m	LENGDE 8-10m	LENGDE 10-12m	LENGDE 12-14m	LENGDE 14-17m	LENGDE 17-19m	LENGDE 19-22m	MOTOR SYKKEL	VOKSNE	HONNØR /BARN	TURER	GJENST BILER	PBE
JAN	3.4	87.5	34.4	-24.4	47.8		-33.3	4.2				0.5	19.0	3.8		1.4
FEB	-6.6	-26.9	7.9	-33.0	29.2		19.0	-11.4				5.1	-12.1	-4.5		-8.6
MAR	1.5	4.3	-20.9	-25.5	51.7		22.7	3.1				17.4	21.8	0.8		0.5
APR	-3.5	69.4	-25.0	-9.9	-22.6		45.5		-75.0	-20.0		12.2	8.4	5.8		-1.9
MAI	10.8	5.1		-9.4	43.5	300.0	53.3	-22.4	-66.7	71.9		22.5	24.3	20.1		7.0
JUN	3.7	17.8	1.5	-17.3	-3.8		-22.2	-11.6	-33.3	11.7		6.5	8.5	1.9	-28.0	1.1
JUL	5.3	0.8	-11.8	6.3	35.7	-22.2	-25.9	13.2		-13.3		3.6	4.2	0.7	-50.5	5.0
AUG	0.2	-10.6	-7.5	-1.2	28.6		103.0	-15.2		-13.2		3.2	0.1	3.1	-86.2	2.3
SEP	6.9	-27.5	-36.3	17.1	25.7	-28.6	10.6	17.5		144.4		6.6	7.3	-2.2		5.0
OKT	-1.6	-35.0	-8.8	50.0	-8.9	100.0	-1.8	-11.4		-11.1		8.6	8.5	-4.3		-1.6
NOV	-9.6	-34.2	-25.4	39.7	-19.4		48.7	8.3				11.3	-4.4	-4.6		-2.7
DES	2.0	-26.7	-15.9	13.7			20.6	-17.5				13.3	7.6	0.7		0.8
2001	2.1	-6.3	-11.3	-2.4	14.4	8.3	18.5	-5.1	-61.5	-2.9	7.1	6.8	1.5	-49.7	1.6	

VARIASJONSKURVER TAKSTGRUPPER

ÅRSVARIASJON

FYLKE : 18 Nordland SELSKAP : 6 OVDS OFOTEN OG VESTERAALEN DS
 SAMBAND : 14 FRA : HORSDAL TIL : SUND
 STREKNING :

VEGTYPE :
 År:2001

Mnd	LENGDE < 5.0m	LENGDE 5-6m	LENGDE 6-7m	LENGDE 7-8m	LENGDE 8-10m	LENGDE 10-12m	LENGDE 12-14m	LENGDE 14-17m	LENGDE 17-19m	LENGDE 19-22m	MOTOR SYKKEL	VOKSNE	HONNØR /BARN	TURER	GJENST BILER	PBE
JAN		561	10	15	53	4	2	16	17		1	442	279	374		1157
FEB		582	13	32	45	2		20	25		1	448	289	369		1282
MAR		706	6	24	43	4	2	24	42		4	525	369	408		1564
APR		847	6	41	43	2	1	22	29		2	606	647	419		1611
MAI		888	21	15	55	10		28	34		9	654	534	465		1785
JUN		1056	14	4	41	12		18	11		8	841	703	486		1583
JUL		1145	11	11	26	16		4			7	984	787	522		1446
AUG		920	4	5	32	7		32	30		9	650	503	488		1634
SEP		846	10	8	36	12	2	32	26		3	590	604	434		1599
OKT		800	13	15	47	15		45	20		2	536	423	453		1667
NOV		664	21	6	48	16	1	48	28			534	528	427		1630
DES		619	10	10	39	9	1	26	23	2		448	473	370		1313
2001		9634	139	186	508	109	9	315	285	2	46	7258	6139	5215		18271

TRAFIKKVERDIER

TAKSTGRUPPE

FYLKE : 18 Nordland SELSKAP : 6 OVDS OFOTEN OG VESTERAALEN DS
 SAMBAND : 14 FRA : HORSDAL TIL : SUND
 STREKNING :

År:2001

	ÅDT	YDT	HDT
Lengde < 5.0m			
Lengde 5.01 - 6.0m	26	29	22
Lengde 6.01 - 7.0m	0	1	0
Lengde 7.01 - 8.0m	1	1	0
Lengde 8.01 - 10.0m	1	2	1
Lengde 10.01 - 12.0m	0	0	0
Lengde 12.01 - 14.0m	0	0	0
Lengde 14.01 - 17.0m	1	1	0
Lengde 17.01 - 19.0m	1	1	0
Lengde 19.01 - 22.0m	0	0	
Motorsykkkel	0	0	0
Voksne	20	20	20
Honnør/barn	17	17	16
Turer	14	16	12
Gjenstående biler			
Sum PBE	50	60	30

BEGRENSET TAKSTGRUPPEINDEKS

FYLKE : 18 Nordland SELSKAP : 6 OVDS OFOTEN OG VESTERAALEN DS
 SAMBAND : 14 FRA : HORSDAL TIL : SUND
 STREKNING :

VEGTYPE :
 BEREGNINGSÅR : 2001
 BASISÅR : 2000

	LENGDE < 5.0m	LENGDE 5-6m	LENGDE 6-7m	LENGDE 7-8m	LENGDE 8-10m	LENGDE 10-12m	LENGDE 12-14m	LENGDE 14-17m	LENGDE 17-19m	LENGDE 19-22m	MOTOR SYKKEL	VOKSNE	HONNØR /BARN	TURER	GJENST BILER	PBE
JAN		1.4	-16.7	150.0	20.5			300.0	6.3			7.5	-19.1	9.7		17.8
FEB		-12.7	116.7	88.2	-21.1			150.0	-39.0			-16.4	-30.9	-1.1		-10.4
MAR		-12.5	20.0	118.2	-32.8	-20.0	-50.0	60.0	20.0			-17.1	-20.1	-1.2		-2.3
APR		-4.0	-50.0	355.6	-4.4	-60.0	-75.0	2100.0	-14.7		100.0	-4.0	5.7	5.3		6.5
MAI		-23.4	-4.5	-46.4	-23.6	25.0		154.5	-8.1			-11.0	-18.1	-4.3		-14.0
JUN		2.3	27.3	-82.6	-28.1	300.0		80.0	-72.5		14.3	-2.5	-14.0	-2.2		-14.2
JUL		-3.5	-8.3	-50.0	-40.9						-41.7	0.9	-5.1	-6.1		-12.0
AUG		-5.7	-88.9	-72.2	-31.9	133.3		113.3	-40.0		12.5	-0.5	2.0	-2.6		-14.6
SEP		-7.7	-28.6	-76.5	-18.2	300.0	-50.0	128.6	-50.0			13.9	17.7	-7.3		-13.9
OKT		-10.7	-51.9	-42.3	-4.1	66.7		462.5	-51.2			6.1	-6.0	-1.3		-3.4
NOV		-10.8	-34.4	-72.7	-36.0	433.3		220.0	-39.1			10.6	65.0	2.6		-7.3
DES		-14.0		-23.1	-18.8	350.0		23.8	-32.4			-20.4	43.3	-8.0		-10.1
2001		-8.6	-30.2	-18.8	-21.4	97.9	-53.8	150.0	-33.1		-5.4	-3.3	-1.6	-1.8		-7.7

VARIASJONSKURVER TAKSTGRUPPER

ÅRSVARIASJON

FYLKE : 18 Nordland

SELSKAP : 6 OVDS OFOTEN OG VESTERAALEN DS

SAMBAND : 15 FRA : ØRNES

TIL : MELØYSUND

STREKNING :

VEGTYPE :

År:2001

Mnd	LENGDE < 5.0m	LENGDE 5-6m	LENGDE 6-7m	LENGDE 7-8m	LENGDE 8-10m	LENGDE 10-12m	LENGDE 12-14m	LENGDE 14-17m	LENGDE 17-19m	LENGDE 19-22m	MOTOR SYKKEL	VOKSNE	HONNØR /BARN	TURER	GJENST BILER	PBE
JAN		1507	27	46	79	4	2	31	3	3	3	1930	1011	707		2379
FEB		1430	22	30	76	16		23	1	3	2	1869	1049	628		2201
MAR		1571	26	23	76	20	2	27	5	1	3	2210	1033	740	23	2411
APR		1663	19	23	87	10	2	3	3	4	1	2247	1173	713	68	2320
MAI		1888	29	46	76	18		5	6	1	5	2189	1586	784	52	2636
JUN		2039	36	36	82	21		6	8	2	42	2660	2049	757	105	2853
JUL		2429	26	44	70	5	5	3	2		34	2976	1970	839	30	3057
AUG		1858	38	46	70	10	1	9	5	4	19	2545	1500	816	53	2621
SEP		1327	51	19	64	10		5	9	2	6	1556	992	643	82	1985
OKT		1655	45	30	82	16	1	11	7	1	4	1867	1121	709	23	2462
NOV		1370	44	33	57	9	3	24	2			1734	954	621		2093
DES		1134	23	16	70	17		3	6	1	3	1569	840	538		1717
2001		19871	386	392	889	156	16	150	57	22	122	25352	15278	8495	436	28735

TRAFIKKVERDIER

TAKSTGRUPPE

FYLKE : 18 Nordland

SELSKAP : 6 OVDS OFOTEN OG VESTERAALEN DS

SAMBAND : 15 FRA : ØRNES

TIL : MELØYSUND

STREKNING :

År:2001

	ÅDT	YDT	HDT
Lengde < 5.0m			
Lengde 5.01 - 6.0m	54	60	43
Lengde 6.01 - 7.0m	1	1	0
Lengde 7.01 - 8.0m	1	2	0
Lengde 8.01 - 10.0m	2	3	1
Lengde 10.01 - 12.0m	0	1	0
Lengde 12.01 - 14.0m	0	0	0
Lengde 14.01 - 17.0m	0	1	0
Lengde 17.01 - 19.0m	0	0	0
Lengde 19.01 - 22.0m	0	0	0
Motorsykkkel	0	0	0
Voksne	69	72	63
Honnør/barn	42	43	40
Turer	23	25	20
Gjenstående biler	1	1	1
Sum PBE	79	91	53

BEGRENSET TAKSTGRUPPEINDEKS

FYLKE : 18 Nordland

SELSKAP : 6 OVDS OFOTEN OG VESTERAALEN DS

SAMBAND : 15 FRA : ØRNES

TIL : MELØYSUND

STREKNING :

VEGTYPE :

BEREGNINGÅR : 2001

BASISÅR : 2000

	LENGDE < 5.0m	LENGDE 5-6m	LENGDE 6-7m	LENGDE 7-8m	LENGDE 8-10m	LENGDE 10-12m	LENGDE 12-14m	LENGDE 14-17m	LENGDE 17-19m	LENGDE 19-22m	MOTOR SYKKEL	VOKSNE	HONNØR /BARN	TURER	GJENST BILER	PBE
JAN		9.7	-22.9	12.2	-20.2	-50.0		106.7	-25.0		-66.7	-1.0	13.3	-4.6		6.2
FEB		-3.6	-45.0	-16.7	-24.0	128.6				50.0	-71.4	-6.1	20.9	-7.4		-6.8
MAR		-10.3	-39.5	-54.0	-21.6	185.7	-50.0	285.7	150.0	-66.7	-91.2	-3.2	-14.3	-4.4	-68.9	-7.1
APR		4.6	-45.7	-4.2	3.6	100.0		-57.1	50.0	300.0	-95.0	20.2	0.6	1.6	58.1	4.2
MAI		1.4	-43.1	24.3	-18.5	100.0			-50.0	-50.0	-82.1	4.1	24.2	-1.4	-10.3	-3.2
JUN		9.8	-36.8	-39.0	-10.9			-40.0	-42.9	-66.7	23.5	4.6	1.8	-8.5	-45.3	-3.9
JUL		5.9	-27.8	-20.0	-13.6	-50.0	25.0	-80.0	-84.6		-47.7	-4.2	-1.3	0.1	-75.6	-5.5
AUG		9.1	-30.9	-13.2	-12.5	-41.2	-80.0	28.6	-28.6	100.0	-61.2	10.8	-1.0	3.2	-1.9	0.6
SEP		-23.1	15.9	-56.8	-7.2	-47.4		-54.5	12.5	100.0	-86.7	-30.0	-30.1	-14.3	173.3	-21.8
OKT		-3.8	15.4	-25.0	-5.7		-83.3	-21.4	16.7	-80.0	-69.2	-12.1	0.6	-10.3	53.3	-7.1
NOV		-23.2	109.5	-5.7	-44.1	-47.1	-25.0	71.4				-12.6	-17.4	-14.2		-22.1
DES		-38.8	-36.1	-60.0	-18.6	54.5			20.0	-83.3	50.0	-25.8	-38.2	-18.9		-34.8
2001		-5.4	-21.5	-23.7	-16.9	6.1	-44.0	14.5	-25.3	-29.0	-60.1	-4.7	-4.4	-6.4	-26.0	-8.7

VARIASJONSKURVER TAKSTGRUPPER

ÅRSVARIASJON

FYLKE : 18 Nordland SELSKAP : 6 OVDS OFOTEN OG VESTERAALEN DS
 SAMBAND : 16 FRA : NORDNESØY TIL : KILBOGHAMN
 STREKNING :

VEGTYPE :
 År:2001

Mnd	LENGDE < 5.0m	LENGDE 5-6m	LENGDE 6-7m	LENGDE 7-8m	LENGDE 8-10m	LENGDE 10-12m	LENGDE 12-14m	LENGDE 14-17m	LENGDE 17-19m	LENGDE 19-22m	MOTOR SYKKEL	VOKSNE	HONNØR /BARN	TURER	GJENST BILER	PBE
JAN		278	18	16	81	5		5	1		1	344	146	404		771
FEB		273	4	4	60	9		7	15			308	156	379		773
MAR		369	19	17	68	4		8	14	1		446	428	466		961
APR		469	4	15	95	5		10	2		3	562	524	478		1031
MAI		467	19	10	83	11		15	9		7	427	494	515		1132
JUN		579	16	3	63	7	2	13	12		9	702	573	552		1144
JUL		865	11	1	85	6	1	3	12		18	970	889	708		1423
AUG		638	15	10	89	6		5	8		14	631	540	597		1215
SEP		416	24	12	87	12		6	14	1	2	418	347	485		1109
OKT		456	11	5	108	4		8	12		1	495	431	556		1128
NOV		316	8	9	80	13		5	21		2	406	246	467		980
DES		387	5	5	84	5		1	6			529	400	451		846
2001		5513	154	107	983	87	3	86	126	2	57	6238	5174	6058		12512

TRAFIKKVERDIER

TAKSTGRUPPE

FYLKE : 18 Nordland SELSKAP : 6 OVDS OFOTEN OG VESTERAALEN DS
 SAMBAND : 16 FRA : NORDNESØY TIL : KILBOGHAMN
 STREKNING :

År:2001

	ÅDT	YDT	HDT
Lengde < 5.0m			
Lengde 5.01 - 6.0m	15	17	12
Lengde 6.01 - 7.0m	0	1	0
Lengde 7.01 - 8.0m	0	0	0
Lengde 8.01 - 10.0m	3	4	1
Lengde 10.01 - 12.0m	0	0	0
Lengde 12.01 - 14.0m	0	0	0
Lengde 14.01 - 17.0m	0	0	0
Lengde 17.01 - 19.0m	0	1	0
Lengde 19.01 - 22.0m	0	0	0
Motorsykkel	0	0	0
Voksne	17	18	15
Honnør/barn	14	15	12
Turer	17	20	11
Gjenstående biler			
Sum PBE	34	43	16

BEGRENSET TAKSTGRUPPEINDEKS

FYLKE : 18 Nordland SELSKAP : 6 OVDS OFOTEN OG VESTERAALEN DS
 SAMBAND : 16 FRA : NORDNESØY TIL : KILBOGHAMN
 STREKNING :

VEGTYPE :
 BEREGNINGSÅR : 2001
 BASISÅR : 2000

	LENGDE < 5.0m	LENGDE 5-6m	LENGDE 6-7m	LENGDE 7-8m	LENGDE 8-10m	LENGDE 10-12m	LENGDE 12-14m	LENGDE 14-17m	LENGDE 17-19m	LENGDE 19-22m	MOTOR SYKKEL	VOKSNE	HONNØR /BARN	TURER	GJENST BILER	PBE
JAN		-12.1	28.6	-23.8	53.8					-93.3		-19.5	-17.2	4.7		-2.6
FEB		-24.0	-60.0	-69.2	33.3			-12.5	-25.0			-38.3	-37.3	-9.1		-8.9
MAR		5.7		-32.0	51.1	100.0		-11.1	-33.3			-6.5	17.3	4.3		3.2
APR		2.6	33.3	15.4	102.1	150.0		100.0	-92.6		50.0	-7.1	18.6	-0.2		4.1
MAI		0.4	46.2	-54.5	76.6	266.7		87.5	-35.7		75.0	-16.3	48.3	7.1		18.0
JUN		5.9	33.3	-81.3	18.9	-46.2		550.0	20.0		80.0	4.6	-11.8	9.1		12.3
JUL		0.6	-8.3	-90.9	123.7	100.0			140.0		100.0	11.6	-2.0	21.6		19.2
AUG		52.3	15.4	42.9	61.8	-53.8		150.0	14.3		250.0	52.0	28.9	45.3		43.8
SEP		-1.7	84.6	-20.0	55.4	71.4		-33.3	40.0		100.0	-3.3	7.1	-2.3		20.2
OKT		6.8	-8.3	-58.3	157.1			-33.3	33.3		-50.0	6.0	18.1	14.6		31.4
NOV		-2.2	-38.5	-40.0	11.1	30.0		-16.7	31.3			-2.2	1.2	3.8		5.1
DES		-3.3	-54.5	-54.5	47.4	-16.7		-75.0	-40.0			12.8	4.2	10.0		0.0
2001		3.1	6.2	-40.9	61.2	14.7		19.1	-23.2		93.1	-0.3	6.5	9.2		12.4

TROMS

Hansnes	- Stakkvik
Harstad	- Sørrollnes
Refsnes	- Flesnes
Hansnes	- Skåningsbukta
Stornes	- Bjørnerå
Vikran	- Larseng
Rotsund	- Havnes
Fenes	- Austnes
Mikkelvik	- Bromnes
Borkenes	- Kveøy
Bellvik	- Vengsøy
Skjervøy	- Lauksundskaret
Svensby	- Breivikeidet
Lyngseidet	- Olderdalen

VARIASJONSKURVER KJØRETØYGRUPPER
ÅRSVARIASJON

FYLKE : 19 Troms SELSKAP : 1 TFDS TROMS FYLKES DAMPSKIBSSEL
SAMBAND : 1 FRA : HANSNES TIL : STAKKVIK
STREKNING :

VEGTYPE :
År:2001

Mnd	PERSONBIL		VAREB.LASTEBIL		BUSS	MOTOR	PERS	GJENST	TURER	PBE	
	U.TIL	M.TIL	U.TIL	M.TIL							SYKL
JAN	1467	41	2	73			3121		595	1811	
FEB	1553	46		84	6	4	3136		538	1989	
MAR	1880	85	6	107	4	4	3664		594	2482	
APR	2198	59	2	88	2	1	4133		573	2649	
MAI	2154	111		119	9	8	4207		589	2921	
JUN	2583	174		116	9	5	4778		595	3518	
JUL	2886	243	3	111	6	6	5574		651	4005	
AUG	2800	181	11	154	10	11	5158		670	3910	
SEP	2754	138	7	123	17	7	4596		842	3657	
OKT	2092	118	13	100	8	6	4077		649	2823	
NOV	1545	39	8	66		1	3143		582	1872	
DES	1639	27	1	59	2	2	3133	4	541	1916	
2001	25551	1262	53	1200	71	52	109	48720	4	7419	33553

TRAFIKKVERDIER

KJØRETØYGRUPPE

FYLKE : 19 Troms SELSKAP : 1 TFDS TROMS FYLKES DAMPSKIBSSEL
SAMBAND : 1 FRA : HANSNES TIL : STAKKVIK
STREKNING :

År:2001

	ÅDT	YDT	HDT
Personbiler uten tilhenger	70		
Personbiler med tilhenger	3		
Varebiler	0		
Lastebiler uten henger	3		
Lastebiler med tilhenger	0		
Buss	0		
Motorsykel - moped	0		
Person ekskl fører av kjøret	133		
Rest på land	0		
Turer	20		
Sum PBE	92		

BEGRENSET KJØRETØYGRUPPEINDEKS

FYLKE : 19 Troms SELSKAP : 1 TFDS TROMS FYLKES DAMPSKIBSSEL
SAMBAND : 1 FRA : HANSNES TIL : STAKKVIK
STREKNING :

VEGTYPE :
BEREGNINGSÅR : 2001
BASISÅR : 2000

	PERSONBIL		VAREB.LASTEBIL		BUSS	Sum	PERS	GJENST	TURER	PBE
	U.TIL	M.TIL	U.TIL	M.TIL						
JAN	26.7	57.7	-33.3	-17.0		23.6	17.6		1.4	18.3
FEB	9.6	39.4		12.0	-25.0	10.1	1.4		-3.6	10.7
MAR	16.5	117.9	100.0	17.6		18.8	15.6		-0.3	22.0
APR	12.4	68.6		1.1	-66.7	12.6	0.9		0.9	12.8
MAI	7.2	14.4		30.8	100.0	8.5	14.4		-2.2	10.8
JUN	-1.1	-5.9		-18.3	50.0	-61.5	-2.5	-0.9	0.5	-4.3
JUL	-1.9	19.1	50.0	-24.5	200.0	-25.0	-1.5	10.5	6.5	-0.8
AUG	6.1		266.7	52.5	-9.1	37.5	7.6	11.8	9.8	9.4
SEP	6.5	3.0	16.7	15.0	750.0	-36.4	7.0	-5.9	43.7	8.5
OKT	-7.7	38.8	1200.0	-5.7		50.0	-5.4	-10.7	6.0	-2.6
NOV	-14.4	-50.0	14.3	-10.8		-75.0	-16.0	-13.8	-0.3	-19.3
DES	-6.4	-32.5	-88.9	13.5		-66.7	-6.9	0.0	3.8	-7.0
2001	3.2	11.0	47.2	3.4	38.0	-23.5	3.5	2.8	5.6	3.9

VARIASJONSKURVER KJØRETØYGRUPPER

ÅRSVARIASJON

FYLKE : 19 Troms SELSKAP : 1 TFDS TROMS FYLKES DAMPSKIBSSEL
 SAMBAND : 3 FRA : HARSTAD TIL : SØRROLLNES
 STREKNING :

VEGTYPE :

År: 2001

Mnd	PERSONBIL		VAREB.LASTEBIL		BUSS	MOTOR	PERS	GJENST	TURER	PBE	
	U.TIL	M.TIL	U.TIL	M.TIL							
JAN	2082	29	29	108	30	6	2	3214	4	327	2696
FEB	2124	20	32	104	39	7	2	2924	5	296	2751
MAR	2394	46	35	100	51	7		3721	18	298	3150
APR	2554	50	28	95	8	9	6	4087	42	291	3093
MAI	2511	81	50	103	38	11	34	4298	44	306	3347
JUN	3217	136	21	134	34	24	85	5816	123	312	4314
JUL	3690	168	303	140	39	6	70	6518	80	327	5136
AUG	3050	139	189	163	61	10	64	5730	87	333	4490
SEP	2663	105	160	148	25	4	44	4643	113	309	3723
OKT	2777	80	125	113	48	6	15	4019	53	328	3745
NOV	2337	35	120	109	42	6	2	3854	7	315	3123
DES	2743	44	108	79	35	6	4	4530	34	309	3419
2001	32142	933	1200	1396	450	102	328	53354	610	3751	42987

TRAFIKKVERDIER

KJØRETØYGRUPPE

FYLKE : 19 Troms SELSKAP : 1 TFDS TROMS FYLKES DAMPSKIBSSEL
 SAMBAND : 3 FRA : HARSTAD TIL : SØRROLLNES
 STREKNING :

År: 2001

	ÅDT	YDT	HDT
Personbiler uten tilhenger	88		
Personbiler med tilhenger	3		
Varebiler	3		
Lastebiler uten henger	4		
Lastebiler med tilhenger	1		
Buss	0		
Motorsykel - moped	1		
Person ekskl fører av kjøret	146		
Rest på land	2		
Turer	10		
Sum PBE	118		

BEGRENSET KJØRETØYGRUPPEINDEKS

FYLKE : 19 Troms SELSKAP : 1 TFDS TROMS FYLKES DAMPSKIBSSEL
 SAMBAND : 3 FRA : HARSTAD TIL : SØRROLLNES
 STREKNING :

VEGTYPE :

BEREGNINGSÅR : 2001

BASISÅR : 2000

	PERSONBIL		VAREB.LASTEBIL		BUSS	Sum	PERS	GJENST	TURER	PBE	
	U.TIL	M.TIL	U.TIL	M.TIL							
JAN	22.6	262.5	163.6	-21.2	100.0	-14.3	21.7	19.0	0.3	20.0	
FEB	20.8	-16.7	28.0	-67.3	50.0	40.0	7.8	1.5	-80.0	-3.3	-7.1
MAR	10.9	84.0	133.3	-50.7	-10.5	-22.2	6.7	-2.5	500.0	-10.0	-0.9
APR	16.2	78.6	250.0	-28.0	-60.0	12.5	14.7	12.3	50.0	-1.0	9.8
MAI	19.1	47.3	284.6	-27.5	-5.0	175.0	18.3	35.0	69.2	19.5	14.3
JUN	10.5	86.3	61.5	-32.7	-46.0	2300.0	9.4	31.2	73.2	1.0	6.3
JUL	2.0	64.7	1342.9	-11.4	5.4	-25.0	10.2	8.8	-23.1	1.2	10.8
AUG	5.1	8.6	600.0	-14.7	-25.6		8.2	15.2	16.0	-0.9	3.6
SEP	2.4	16.7	627.3	-12.9	-65.8	-42.9	4.8	5.8	31.4	-2.2	-1.9
OKT	15.8	-20.8	400.0	-42.1	-48.4	20.0	11.8	5.7	-3.6	3.1	-1.3
NOV	7.7	-50.0	263.6	-42.6	-17.6	20.0	5.2	16.3	-77.4	-1.6	-4.1
DES	-9.5	76.0	217.6	-29.5	9.4	-25.0	-7.0	-2.0	-49.3	3.0	-6.8
2001	8.8	28.0	385.8	-35.0	-23.6	32.5	8.6	11.8	6.1	0.4	3.1

VARIASJONSKURVER KJØRETØYGRUPPER
ÅRSVARIASJON

FYLKE : 19 Troms SELSKAP : 1 TFDS TROMS FYLKES DAMPSKIBSSEL
SAMBAND : 4 FRA : REFSNES TIL : FLESNES
STREKNING :

VEGTYPE :
År:2001

Mnd	PERSONBIL		VAREB.LASTEBIL		BUSS	MOTOR	PERS	GJENST	TURER	PBE	
	U.TIL	M.TIL	U.TIL	M.TIL							
JAN	5753	81	131	358	382	131		5803	226	922	9635
FEB	5841	89	191	339	382	132		6087	57	832	9754
MAR	7404	124	184	555	432	169		8416	89	918	12461
APR	7073	110	162	320	390	163	31	9374	136	866	11127
MAI	7313	236	208	392	450	237	218	10771	293	910	12603
JUN	8561	330	430	402	436	324	357	15462	720	896	14663
JUL	9810	437	458	407	440	372	291	20481	926	932	16488
AUG	8879	349	344	450	492	284	185	14666	568	938	15216
SEP	7978	307	208	450	426	223	79	10633	349	890	13479
OKT	7931	226	187	517	550	181	24	9515	422	928	13821
NOV	6636	82	167	461	445	156		7572	146	894	11281
DES	6919	71	160	333	364	128		8339	80	841	10623
2001	90098	2442	2830	4984	5189	2500	1185	127119	4012	10767	151151

TRAFIKKVERDIER
KJØRETØYGRUPPE

FYLKE : 19 Troms SELSKAP : 1 TFDS TROMS FYLKES DAMPSKIBSSEL
SAMBAND : 4 FRA : REFSNES TIL : FLESNES
STREKNING :

År:2001

	ÅDT	YDT	HDT
Personbiler uten tilhenger	247		
Personbiler med tilhenger	7		
Varebiler	8		
Lastebiler uten henger	14		
Lastebiler med tilhenger	14		
Buss	7		
Motorsykkel - moped	3		
Person ekskl fører av kjøret	348		
Rest på land	11		
Turer	29		
Sum PBE	414		

BEGRENSET KJØRETØYGRUPPEINDEKS

FYLKE : 19 Troms SELSKAP : 1 TFDS TROMS FYLKES DAMPSKIBSSEL
SAMBAND : 4 FRA : REFSNES TIL : FLESNES
STREKNING :

VEGTYPE :
BEREGNINGSÅR : 2001
BASISÅR : 2000

	PERSONBIL		VAREB.LASTEBIL		BUSS	Sum	PERS	GJENST	TURER	PBE	
	U.TIL	M.TIL	U.TIL	M.TIL							
JAN	20.6	28.6	-33.5	-10.9	32.2	-7.1	16.6	5.0	927.3	2.3	15.1
FEB	39.4	154.3	20.1	2.7	56.6	38.9	38.0	37.8	159.1	5.9	38.5
MAR	67.6	121.4	-5.6	69.7	57.1	24.3	64.0	46.8	64.8	8.0	62.3
APR	9.8	27.9	-22.9	-2.4	39.3	16.4	9.7	13.8	151.9	1.2	12.9
MAI	40.9	73.5	-9.6	28.5	70.5	13.9	39.5	34.4	-47.7	21.7	41.7
JUN	2.7		25.0	-0.7	11.8	4.2	3.6	0.1	42.0		4.2
JUL	3.4	13.8	18.7	18.0	13.7	-2.1	4.9	-0.4	77.4	-0.4	6.3
AUG	-0.9	4.2	6.8	-3.4	10.1	-4.7	-0.3	-5.4	11.4	-1.1	0.7
SEP	7.1	29.5	-11.5	4.4	5.7	-4.3	6.8	-1.3	-35.0	1.4	6.7
OKT	2.7	44.9	-28.9	-10.1	7.0	8.4	2.1	3.5	-7.9	0.7	3.0
NOV	-3.4	-24.1	7.1	-14.3	-9.6	20.9	-4.1	0.7	-32.4	-0.2	-5.5
DES	6.5	-2.7	25.0	-28.1	8.3	-0.8	4.6	9.5	-19.2	-0.5	1.9
2001	12.2	22.2	0.2	1.4	20.1	5.6	11.7	7.2	12.7	2.9	12.0

VARIASJONSKURVER KJØRETØYGRUPPER

ÅRSVARIASJON

FYLKE : 19 Troms SELSKAP : 1 TFDS TROMS FYLKES DAMPSKIBSSEL
 SAMBAND : 8 FRA : HANSNES TIL : SKÅNINGBUKT
 STREKNING :

VEGTYPE :

År: 2001

Mnd	PERSONBIL		VAREB.LASTEBIL		BUSS	MOTOR	PERS	GJENST	TURER	PBE
	U.TIL	M.TIL	U.TIL	M.TIL						
JAN	1719	14	30	176	66		3342		556	2649
FEB	1723	31	34	163	59	7	2	2979	494	2662
MAR	2179	60	20	220	74	2		3917	551	3417
APR	2414	61	22	181	57	2	8	4278	498	3455
MAI	2748	74	45	191	61		23	5099	539	3893
JUN	3218	141	52	253	66	4	75	6566	102	4798
JUL	3417	148	30	211	43	16	38	6957	58	4803
AUG	3220	153	20	231	52	2	28	5252		440
SEP	2882	123	30	238	81	11	10	4914		384
OKT	2582	83	32	279	75	3	2	4079		424
NOV	2091	43	16	216	55	6		3613		557
DES	2376	46	20	177	39	1		4174		493
2001	30569	977	351	2536	728	54	186	55170	160	5940

TRAFIKKVERDIER

KJØRETØYGRUPPE

FYLKE : 19 Troms SELSKAP : 1 TFDS TROMS FYLKES DAMPSKIBSSEL
 SAMBAND : 8 FRA : HANSNES TIL : SKÅNINGBUKT
 STREKNING :

År: 2001

	ÅDT	YDT	HDT
Personbiler uten tilhenger	84		
Personbiler med tilhenger	3		
Varebiler	1		
Lastebiler uten henger	7		
Lastebiler med tilhenger	2		
Buss	0		
Motorsykkel - moped	1		
Person ekskl fører av kjøret	151		
Rest på land	0		
Turer	16		
Sum PBE	124		

BEGRENSET KJØRETØYGRUPPEINDEKS

FYLKE : 19 Troms SELSKAP : 1 TFDS TROMS FYLKES DAMPSKIBSSEL
 SAMBAND : 8 FRA : HANSNES TIL : SKÅNINGBUKT
 STREKNING :

VEGTYPE :

BEREGNINGSÅR : 2001

BASISÅR : 2000

	PERSONBIL		VAREB.LASTEBIL		BUSS	Sum	PERS	GJENST	TURER	PBE
	U.TIL	M.TIL	U.TIL	M.TIL						
JAN	15.1		25.0	-4.9	53.5	13.9	27.2		3.2	13.7
FEB	0.8	10.7	25.9	-15.1	-11.9	-0.3	1.4		-6.1	-2.5
MAR	23.7	172.7	-9.1	5.3	32.1	23.4	31.3		-1.6	24.0
APR	10.3	64.9	-26.7	16.0	23.9	11.4	10.7		1.6	14.1
MAI	14.8	1.4	80.0	-0.5	41.9	14.4	21.5		26.5	13.5
JUN	6.6	-4.7	33.3	4.1	-4.3	-63.6	5.8	20.4	67.2	5.7
JUL	3.2	0.7	-23.1	17.9	-2.3	128.6	3.7	12.1	190.0	-10.1
AUG	8.1	18.6	66.7	12.1	2.0	-60.0	8.8	12.3		9.1
SEP	4.7	48.2	-3.2	3.9	-13.8	37.5	5.3	12.1		-5.2
OKT	11.2	1.2	-27.3	13.0	25.0	-40.0	10.7	12.0		-0.2
NOV	-3.1	13.2	-52.9	10.8	-46.6	200.0	-4.1	4.4		31.4
DES	15.6	58.6	-54.5	22.9	8.3	-50.0	15.1	14.7		25.4
2001	8.6	17.7	-5.4	6.7	2.2	7.5	8.4	14.8	97.5	5.0

VARIASJONSKURVER KJØRETØYGRUPPER

ÅRSVARIASJON

FYLKE : 19 Troms SELSKAP : 1 TFDS TROMS FYLKES DAMPSKIBSSEL
 SAMBAND : 12 FRA : STORNES TIL : BJØRNERÅ
 STREKNING :

VEGTYPE :
 År:2001

Mnd	PERSONBIL		VAREB.LASTEBIL		BUSS	MOTOR	PERS	GJENST	TURER	PBE	
	U.TIL	M.TIL	U.TIL	M.TIL							
JAN	4626	63	538	170	9	50	20	4978	7	822	6108
FEB	4478	45	424	180	8	45	4	4694	7	745	5797
MAR	5104	68	582	221	19	44	5	5570	13	823	6824
APR	5328	83	522	226	22	49	2	6600	93	762	7083
MAI	5892	192	478	278	38	44	37	7453	258	797	8146
JUN	7082	270	500	393	28	101	58	10350	345	797	10115
JUL	8323	262	543	314	32	49	56	11587	130	831	10950
AUG	7676	22	179	320	8	54	53	9457	28	845	9137
SEP	6976	183	204	314	27	35	18	7457			8946
OKT	6885	197	288	315	21	46	3	6690	60	269	8998
NOV	5588	79	295	190	8	40		4943	24	808	6890
DES	5065	50	294	141	13	32		5188	25	733	6125
2001	73023	1514	4847	3062	233	589	256	84967	990	8232	95119

TRAFIKKVERDIER

KJØRETØYGRUPPE

FYLKE : 19 Troms SELSKAP : 1 TFDS TROMS FYLKES DAMPSKIBSSEL
 SAMBAND : 12 FRA : STORNES TIL : BJØRNERÅ
 STREKNING :

År:2001

	ÅDT	YDT	HDT
Personbiler uten tilhenger	200		
Personbiler med tilhenger	4		
Varebiler	13		
Lastebiler uten henger	8		
Lastebiler med tilhenger	1		
Buss	2		
Motorsykel - moped	1		
Person ekskl fører av kjøret	233		
Rest på land	3		
Turer	23		
Sum PBE	261		

BEGRENSET KJØRETØYGRUPPEINDEKS

FYLKE : 19 Troms SELSKAP : 1 TFDS TROMS FYLKES DAMPSKIBSSEL
 SAMBAND : 12 FRA : STORNES TIL : BJØRNERÅ
 STREKNING :

VEGTYPE :
 BEREGNINGSÅR : 2001
 BASISÅR : 2000

	PERSONBIL		VAREB.LASTEBIL		BUSS	Sum	PERS	GJENST	TURER	PBE	
	U.TIL	M.TIL	U.TIL	M.TIL							
JAN	9.4	57.5	33.5	-9.6	-40.0	47.1	11.1	19.6	-56.3	3.3	10.5
FEB	11.7	4.7	0.7	-14.7	14.3	7.1	9.4	11.0	75.0	-3.0	7.5
MAR	20.4	119.4	7.4	21.4	216.7	15.8	19.9	18.1	62.5	-1.7	21.8
APR	9.7	33.9	25.2	24.2	57.1	81.5	12.1	11.9	-27.3	2.7	14.5
MAI	3.6	39.1	-10.7	0.7	18.8	-15.4	3.0	7.0	65.4	-2.1	4.0
JUN	8.8	13.0	-21.4	0.3	16.7	46.4	6.4	1.8	-39.6	-4.8	7.2
JUL	11.2	-21.1	5.2	6.8	357.1	-9.3	9.6	3.7	-80.9	-1.4	8.1
AUG	14.4	-90.1	-73.1	6.3	-52.9	17.4	3.7	5.1	-87.7	-3.1	-0.9
SEP	14.1	-5.7	-69.6	11.3	12.5	-38.6	5.4	-3.5			4.5
OKT	16.3	7.7	-64.7	13.3	16.7	-19.3	6.6	-6.2	-82.6	-67.5	6.6
NOV	5.9	25.4	-42.8	-22.8	-46.7	-13.0	0.6	-16.3	-60.0	-0.1	-1.3
DES	0.3	47.1	-32.6	-20.3	30.0	-8.6	-2.6	-10.9	-51.0	-2.7	-2.9
2001	10.5	-4.3	-26.3	1.8	23.3	5.7	6.7	2.5	-55.9	-7.5	6.1

VARIASJONSKURVER KJØRETØYGRUPPER
ÅRSVARIASJON

FYLKE : 19 Troms SELSKAP : 1 TFDS TROMS FYLKES DAMPSKIBSSEL
SAMBAND : 14 FRA : VIKRAN TIL : LARSENG
STREKNING :

VEGTYPE :
År:2001

Mnd	PERSONBIL		VAREB.LASTEBIL		BUSS	MOTOR SYKLE	PERS	GJENST	TURER	PBE	
	U.TIL	M.TIL	U.TIL	M.TIL							
JAN	5212	40		96	48		4789	8	966	5812	
FEB	4897	70		72	5	52	2	4657	864	5556	
MAR	5958	91		95	1	53		5433	38	6733	
APR	6445	86		66	5	41	6	6555	122	924	7090
MAI	6204	111	7	102	7	46	77	6511		993	7069
JUN	7330	143		146	22	53	175	9648	371	982	8519
JUL	8617	277	3	137	8	57	127	9501	243	1010	10130
AUG	8370	274		117	10	57	136	8678	301	1036	9821
SEP	7573	254		122	12	47	104	7766	222	992	8949
OKT	6704	193	3	135	8	54	6	5800	72	336	7947
NOV	5311	76		73	8	46		4817		976	5982
DES	5456	61		51	1	39		5808	10	967	5953
2001	78077	1676	13	1212	87	593	633	79963	1387	11012	89561

TRAFIKKVERDIER
KJØRETØYGRUPPE

FYLKE : 19 Troms SELSKAP : 1 TFDS TROMS FYLKES DAMPSKIBSSEL
SAMBAND : 14 FRA : VIKRAN TIL : LARSENG
STREKNING :

År:2001

	ÅDT	YDT	HDT
Personbiler uten tilhenger	214		
Personbiler med tilhenger	5		
Varebiler	0		
Lastebiler uten henger	3		
Lastebiler med tilhenger	0		
Buss	2		
Motorsykkel - moped	2		
Person ekskl fører av kjøret	219		
Rest på land	4		
Turer	30		
Sum PBE	245		

BEGRENSET KJØRETØYGRUPPEINDEKS

FYLKE : 19 Troms SELSKAP : 1 TFDS TROMS FYLKES DAMPSKIBSSEL
SAMBAND : 14 FRA : VIKRAN TIL : LARSENG
STREKNING :

VEGTYPE :
BEREGNINGSÅR : 2001
BASISÅR : 2000

	PERSONBIL		VAREB.LASTEBIL		BUSS	Sum BILER	PERS	GJENST	TURER	PBE	
	U.TIL	M.TIL	U.TIL	M.TIL							
JAN	0.6	37.9		17.1		0.9	0.9		7.1	1.2	
FEB	-1.1	66.7		-14.3	-50.0	8.3	-0.8	4.9	-1.6	-0.3	
MAR	6.3	78.4			-80.0	3.9	6.7	-2.7	0.4	7.3	
APR	2.5	-1.1		-32.0	25.0	17.1	2.0	-5.5	171.1	4.1	1.3
MAI	22.3	12.1	133.3	10.9	133.3	35.3	22.2	27.3		28.3	21.9
JUN	-3.2	-44.6		-9.3	46.7	-8.6	-4.6	2.2		12.6	-6.7
JUL	7.5	-10.4	200.0	-6.8		23.9	6.7	-1.4	26.6	10.0	5.4
AUG	1.3	14.6		-19.9	-37.5	-5.0	1.2	-7.7	157.3	4.6	0.9
SEP	-0.1	-8.0		-35.8	-7.7	-11.3	-1.3	-3.4	-64.4	1.8	-3.3
OKT	-1.5	3.8		-26.6	-27.3	10.2	-1.9	-20.8	-51.0	-67.1	-2.7
NOV	-9.4	-13.6		-43.8	166.7	-2.1	-10.0	-10.1		2.1	-10.9
DES	-3.9	24.5		-46.3	-66.7	-15.2	-4.5	-7.3	-37.5	9.6	-5.6
2001	1.6	-2.2	150.0	-19.4	-4.4	3.1	1.1	-2.8	-15.0	0.0	0.3

VARIASJONSKURVER KJØRETØYGRUPPER
ÅRSVARIASJON

FYLKE : 19 Troms SELSKAP : 1 TFDS TROMS FYLKES DAMPSKIBSSEL
SAMBAND : 15 FRA : ROTSUND TIL : HAVNNES
STREKNING : VEGTYPE :
År: 2001

Mnd	PERSONBIL		VAREB.LASTEBIL		BUSS	MOTOR	PERS	GJENST	TURER	PBE
	U.TIL	M.TIL	U.TIL	M.TIL						
JAN	380	25	1	22		1	774		713	522
FEB	332	21		32	1		620		595	496
MAR	486	23	7	41		1	1026		680	685
APR	563	45	14	30	2	2	1131		657	812
MAI	594	37	13	65	1	4	988		688	918
JUN	716	53	11	56		3	1649		682	1054
JUL	1156	97	1	34		9	1784		874	1550
AUG	764	67		26		6	1281		604	1043
SEP	683	64	7	54	2	3	1178		452	1054
OKT	548	36	1	47			842		676	798
NOV	444	20	5	28	2	1	687		570	603
DES	447	15	4	8			707		545	520
2001	7113	503	64	443	8	30	12667		7736	10055

TRAFIKKVERDIER
KJØRETØYGRUPPE

FYLKE : 19 Troms SELSKAP : 1 TFDS TROMS FYLKES DAMPSKIBSSEL
SAMBAND : 15 FRA : ROTSUND TIL : HAVNNES
STREKNING :

År: 2001

	ÅDT	YDT	HDT
Personbiler uten tilhenger	19		
Personbiler med tilhenger	1		
Varebiler	0		
Lastebiler uten henger	1		
Lastebiler med tilhenger	0		
Buss			
Motorsykkel - moped	0		
Person ekskl fører av kjøret	35		
Rest på land			
Turer	21		
Sum PBE	28		

BEGRENSET KJØRETØYGRUPPEINDEKS

FYLKE : 19 Troms SELSKAP : 1 TFDS TROMS FYLKES DAMPSKIBSSEL
SAMBAND : 15 FRA : ROTSUND TIL : HAVNNES
STREKNING :

VEGTYPE :
BEREGNINGSÅR : 2001
BASISÅR : 2000

	PERSONBIL		VAREB.LASTEBIL		BUSS	Sum	PERS	GJENST	TURER	PBE
	U.TIL	M.TIL	U.TIL	M.TIL						
JAN	13.4	8.7		10.0		13.2	23.1		4.2	12.5
FEB	-8.8	-27.6		-11.1		-10.4	-22.3		-8.9	-11.6
MAR	5.9	-11.5	-41.7	-8.9		2.4	-8.5		-3.7	-1.3
APR	-23.8	-8.2		-9.1	-50.0	-20.7	-26.4		2.3	-19.2
MAI	15.8	-27.5		160.0	-50.0	20.1	-6.3		-0.9	22.2
JUN	-2.6	-5.4	1000.0	69.7		1.1	23.5		2.1	4.3
JUL	21.0	-1.0		100.0		20.4	-3.2		40.1	19.2
AUG	2.7	31.4		-36.6		2.5	-18.4		-13.8	2.3
SEP	-6.9	12.3	-94.9	800.0		-13.2	6.6		-32.9	-0.5
OKT	-5.4	-33.3		-17.5		-8.7	-5.1		-3.2	-13.4
NOV	5.0	-16.7		-26.3	-80.0	0.8	-15.5		-17.3	-8.5
DES	-4.3	-28.6		-70.4		-8.0	-5.0		-16.7	-14.9
2001	0.9	-6.7	-83.2	17.2	-68.8	-0.1	-5.7		-4.3	0.0

VARIASJONSKURVER KJØRETØYGRUPPER
ÅRSVARIASJON

FYLKE : 19 Troms SELSKAP : 1 TFDS TROMS FYLKES DAMPSKIBSSEL
SAMBAND : 16 FRA : FENES TIL : AUSTNES
STREKNING :

VEGTYPE :
År: 2001

Mnd	PERSONBIL		VAREB.LASTEBIL		BUSS	MOTOR	PERS	GJENST	TURER	PBE	
	U.TIL	M.TIL	U.TIL	M.TIL		SYKL					
JAN	985	38	118	8	34		1876		1294	1629	
FEB	1101	14	103	10	32		1544		1200	1630	
MAR	1414	25	2	112	17	32	1795		1304	2040	
APR	1666	43	26	133	15	26	1963		1238	2399	
MAI	1567	73	3	158	12	31	3	1951	6	1297	2447
JUN	2019	105	5	206	36	4	2512		936	3101	
JUL	2598	70	8	207	14	38	19	3498		1322	3659
AUG	2705	80	1	216	1	36	7	2215	7	1344	3743
SEP	1882	62		233	8	32	1	2155	15	1239	2935
OKT	1757	95	1	217	1	36		1935		1344	2843
NOV	1413	25	5	123	5	36		1732		1292	2031
DES	1561	28		101	26			1607		1173	2052
2001	20668	658	51	1927	91	395	34	24783	28	14983	30509

TRAFIKKVERDIER
KJØRETØYGRUPPE

FYLKE : 19 Troms SELSKAP : 1 TFDS TROMS FYLKES DAMPSKIBSSEL
SAMBAND : 16 FRA : FENES TIL : AUSTNES
STREKNING :

År: 2001

	ÅDT	YDT	HDT
Personbiler uten tilhenger	57		
Personbiler med tilhenger	2		
Varebiler	0		
Lastebiler uten henger	5		
Lastebiler med tilhenger	0		
Buss	1		
Motorsykel - moped	0		
Person ekskl fører av kjøret	68		
Rest på land	0		
Turer	41		
Sum PBE	84		

BEGRENSET KJØRETØYGRUPPEINDEKS

FYLKE : 19 Troms SELSKAP : 1 TFDS TROMS FYLKES DAMPSKIBSSEL
SAMBAND : 16 FRA : FENES TIL : AUSTNES
STREKNING :

VEGTYPE :
BEREGNINGSÅR : 2001
BASISÅR : 2000

	PERSONBIL		VAREB.LASTEBIL		BUSS	Sum	PERS	GJENST	TURER	PBE	
	U.TIL	M.TIL	U.TIL	M.TIL		BILER					
JAN	-11.8	153.3	-16.3	-46.7	-10.5	-10.8	58.7		-0.5	-10.1	
FEB	-11.8	-30.0	-34.0	900.0	-5.9	-13.7	14.4		-3.8	-15.0	
MAR	9.0	127.3	-33.3	-21.1	750.0	-11.1	7.4	13.4	-3.0	6.6	
APR	7.3	26.5	420.0	16.7	275.0	10.0	3.6		2.8	12.9	
MAI	-6.4	2.9	-57.1	4.5	33.3	-8.8	-5.5	18.2	-80.0	-2.8	-3.6
JUN	-3.2	-7.9	-50.0	37.3		-5.3	-1.6	-13.4		-26.3	0.1
JUL	-3.0	-45.7	166.7	75.4	600.0	5.6	-1.1	-12.2		0.6	2.3
AUG	39.6	-14.0	-80.0	91.2	-75.0	2.9	38.9	-11.1	16.7		37.6
SEP	3.2	-27.9		53.3	-20.0		5.4	-13.8	-55.9	-2.7	8.1
OKT	0.6	4.4	-83.3	13.6	-92.3	-5.3	1.0	-19.0		0.2	1.0
NOV	-4.1	-28.6	150.0	-16.3	-58.3	12.5	-5.5	-12.8		-0.1	-8.1
DES	4.6	154.5		12.2		-13.3	5.5	-12.8		-2.1	6.5
2001	2.7	-7.4	24.4	16.0	26.4	-3.4	3.3	-3.9	-60.0	-3.1	3.9

VARIASJONSKURVER KJØRETØYGRUPPER
ÅRSVARIASJON

FYLKE : 19 Troms SELSKAP : 1 TFDS TROMS FYLKES DAMPSKIBSSEL
SAMBAND : 17 FRA : MIKKELVIK TIL : BROMNES
STREKNING :

VEGTYPE :
År: 2001

Mnd	PERSONBIL		VAREB.LASTEBIL		BUSS	MOTOR	PERS	GJENST	TURER	PBE
	U.TIL	M.TIL	U.TIL	M.TIL						
JAN	574	4		45			469		350	721
FEB	547	7		49	4		495		312	731
MAR	673	13		57			760		326	883
APR	730	17		46	2		856		324	927
MAI	681	18		45			786		318	870
JUN	885	62		61	6	4	1205		350	1300
JUL	980	52	4	40	4	10	1605		356	1320
AUG	938	50	2	50	2	6	1256		350	1274
SEP	827	43		54	4	1	1005		338	1134
OKT	747	28		64	2	2	750		346	1041
NOV	467	2		39			424		334	590
DES	454			32	2		450		318	558
2001	8503	296	6	582	14	34	19	10061	4022	11349

TRAFIKKVERDIER
KJØRETØYGRUPPE

FYLKE : 19 Troms SELSKAP : 1 TFDS TROMS FYLKES DAMPSKIBSSEL
SAMBAND : 17 FRA : MIKKELVIK TIL : BROMNES
STREKNING :

År: 2001

	ÅDT	YDT	HDT
Personbiler uten tilhenger	23		
Personbiler med tilhenger	1		
Varebiler	0		
Lastebiler uten henger	2		
Lastebiler med tilhenger	0		
Buss	0		
Motorsykkel - moped	0		
Person ekskl fører av kjøret	28		
Rest på land			
Turer	11		
Sum PBE	31		

BEGRENSET KJØRETØYGRUPPEINDEKS

FYLKE : 19 Troms SELSKAP : 1 TFDS TROMS FYLKES DAMPSKIBSSEL
SAMBAND : 17 FRA : MIKKELVIK TIL : BROMNES
STREKNING :

VEGTYPE :
BEREGNINGSÅR : 2001
BASISÅR : 2000

	PERSONBIL		VAREB.LASTEBIL		BUSS	Sum	PERS	GJENST	TURER	PBE
	U.TIL	M.TIL	U.TIL	M.TIL						
JAN	46.1	100.0		50.0		44.9	12.2		6.7	41.4
FEB	16.1			-9.3	100.0	14.7	6.0		-3.1	12.3
MAR	33.0	225.0		29.5		33.2	43.1		-6.3	32.2
APR	18.7	41.7		-2.1		18.0	26.4		0.6	17.0
MAI	12.4			-19.6		8.8	16.4		-7.6	3.1
JUN	16.4	31.9		-19.7	20.0	13.6	27.2		4.8	10.7
JUL	2.2	-7.1	-33.3	-11.1		1.3	12.1		0.6	0.9
AUG	9.8	31.6	-50.0	8.7	-50.0	200.0	10.5	24.0	4.2	12.0
SEP	5.6	79.2				6.8	15.8		-1.2	7.3
OKT	3.0	-3.4		68.4		6.2	-12.5		3.6	11.5
NOV	-16.6	-75.0		-31.6		-19.0	-7.2		3.1	-22.7
DES	-16.7			-13.5		-16.7	-26.6		2.6	-16.2
2001	9.3	21.4	-40.0	-0.3	-11.1	27.3	8.8	12.4	0.6	8.0

VARIASJONSKURVER KJØRETØYGRUPPER
ÅRSVARIASJON

FYLKE : 19 Troms SELSKAP : 1 TFDS TROMS FYLKES DAMPSKIBSSEL
SAMBAND : 18 FRA : BORKENES TIL : KVEØY
STREKNING :

VEGTYPE :
År: 2001

Mnd	PERSONBIL		VAREB.LASTEBIL		BUSS	MOTOR	PERS	GJENST	TURER	PBE	
	U.TIL	M.TIL	U.TIL	M.TIL							SYKL
JAN	1491	18	9	64		2	2265		654	1746	
FEB	1451	14		59		2	2101		598	1670	
MAR	1621	34	2	67	2	2	2180		657	1934	
APR	1369	19	8	67	2	8	2003	5	582	1643	
MAI	1576	54	10	72	2	5	2363		636	1974	
JUN	1557	34	18	73	2	14	2799		608	1906	
JUL	1561	47	33	88	2	5	2484		647	2007	
AUG	1628	58	5	69	2	9	2411		672	2022	
SEP	1603	33	8	88	2	16	2462		626	1982	
OKT	1742	52	8	79	2	12	2514		671	2151	
NOV	1566	20	15	56	3	5	2358		646	1821	
DES	1401	9		53		14	2467	4	598	1587	
2001	18566	392	116	835	4	15	94	28407	9	7595	22443

TRAFIKKVERDIER

KJØRETØYGRUPPE

FYLKE : 19 Troms SELSKAP : 1 TFDS TROMS FYLKES DAMPSKIBSSEL
SAMBAND : 18 FRA : BORKENES TIL : KVEØY
STREKNING :

År: 2001

	ÅDT	YDT	HDT
Personbiler uten tilhenger	51		
Personbiler med tilhenger	1		
Varebiler	0		
Lastebiler uten henger	2		
Lastebiler med tilhenger	0		
Buss	0		
Motorsykel - moped	0		
Person ekskl fører av kjøret	78		
Rest på land	0		
Turer	21		
Sum PBE	61		

BEGRENSET KJØRETØYGRUPPEINDEKS

FYLKE : 19 Troms SELSKAP : 1 TFDS TROMS FYLKES DAMPSKIBSSEL
SAMBAND : 18 FRA : BORKENES TIL : KVEØY
STREKNING :

VEGTYPE :
BEREGNINGSÅR : 2001
BASISÅR : 2000

	PERSONBIL		VAREB.LASTEBIL		BUSS	Sum	PERS	GJENST	TURER	PBE
	U.TIL	M.TIL	U.TIL	M.TIL						
JAN	11.9	125.0	-88.9	3.2		6.6	0.8		0.9	7.5
FEB	0.1	-33.3		-4.8		-5.2			-1.2	-6.1
MAR	6.9	183.3	-97.3	1.5		3.2	-12.3		-1.4	5.0
APR	-2.8	5.6	-52.9	42.6		-2.1	-9.8		-0.3	-0.4
MAI	-2.7			14.3		-1.3	-10.3		-0.9	0.2
JUN	-8.5	-12.8	-25.0	-29.8	-88.2	-10.7	-3.7		-9.3	-14.9
JUL	12.4	-17.5	1000.0	25.7		14.0	12.9		0.5	13.2
AUG	-12.5	-34.1	-83.3	-23.3		-15.0	-14.8		-2.5	-17.3
SEP	-0.7	-35.3	-77.1	15.8		-2.7	2.0		-1.3	-3.7
OKT	-3.4	-30.7	-73.3	-18.6	-50.0	-6.3	-2.7		1.1	-9.0
NOV	-9.8	-48.7	-25.0	-32.5	-40.0	-11.9	5.3		-1.5	-15.0
DES	-12.8	-59.1		-1.9		-13.2	8.8		-0.8	-13.9
2001	-2.5	-19.0	-66.2	-4.5	-88.2	-26.7	-4.3		-2.7	-5.4

VARIASJONSKURVER KJØRETØYGRUPPER
ÅRSVARIASJON

FYLKE : 19 Troms SELSKAP : 1 TFDS TROMS FYLKES DAMPSKIBSSEL
SAMBAND : 19 FRA : BELLVIK TIL : VENGSOY
STREKNING : VEGTYPE :
År: 2001

Mnd	PERSONBIL		VAREB.LASTEBIL		BUSS	MOTOR	PERS	GJENST	TURER	PBE
	U.TIL	M.TIL	U.TIL	M.TIL		SYKL				
JAN	426	2	47	6	44		841		298	779
FEB	417	2	59	2	42		901		275	778
MAR	448	1	52	6	44		1001	1	309	813
APR	503	4	34	6	36		1146		280	791
MAI	547	24	20		40		1554		290	839
JUN	669	12	34		39	1	2091	3	279	963
JUL	600	9	16		44	1	2079		301	851
AUG	548	13	23	2	46	12	2218		307	850
SEP	515	14	53	2	40	7	1926		289	886
OKT	625	13	31		46	3	1308		300	941
NOV	459	3	31		44		870		295	737
DES	496	3	24	2	34		923		282	723
2001	6253	100	424	26	499	24	16858	4	3505	9951

TRAFIKKVERDIER

KJØRETØYGRUPPE

FYLKE : 19 Troms SELSKAP : 1 TFDS TROMS FYLKES DAMPSKIBSSEL
SAMBAND : 19 FRA : BELLVIK TIL : VENGSOY
STREKNING :

År: 2001

	ÅDT	YDT	HDT
Personbiler uten tilhenger	17		
Personbiler med tilhenger	0		
Varebiler			
Lastebiler uten henger	1		
Lastebiler med tilhenger	0		
Buss	1		
Motorsykel - moped	0		
Person ekskl fører av kjøret	46		
Rest på land	0		
Turer	10		
Sum PBE	27		

BEGRENSET KJØRETØYGRUPPEINDEKS

FYLKE : 19 Troms SELSKAP : 1 TFDS TROMS FYLKES DAMPSKIBSSEL
SAMBAND : 19 FRA : BELLVIK TIL : VENGSOY
STREKNING :

VEGTYPE :
BEREGNINGSÅR : 2001
BASISÅR : 2000

	PERSONBIL		VAREB.LASTEBIL		BUSS	Sum	PERS	GJENST	TURER	PBE
	U.TIL	M.TIL	U.TIL	M.TIL		BILER				
JAN	9.0		6.8		15.8	11.0	-2.8		6.4	15.4
FEB	1.0	-50.0	13.5		10.5	3.0	2.0		2.2	6.1
MAR	37.4		15.6		10.0	32.1	23.0	-85.7	2.7	24.9
APR	-4.0	100.0	54.5	200.0	12.5	0.2	0.7		4.5	7.8
MAI	6.4	100.0	-35.5		-4.8	5.2	9.5		-0.7	2.8
JUN	2.1	-40.0	21.4		-2.5	1.5	-1.4	-72.7	-2.4	0.4
JUL	-1.5	-18.2	-23.8		10.0	-1.8	-18.7		10.7	-1.6
AUG	262.9	-13.3	21.1		29.3	171.2	-0.2		3.7	90.2
SEP	-13.0	75.0	29.3	-80.0	-13.0	-10.5	22.6		-0.3	-8.9
OKT	19.0	-27.8	-36.7		4.5	12.4	-16.3		2.7	4.3
NOV	-6.3	-70.0	-38.0		4.8	-9.7	-27.3		1.0	-13.6
DES	-5.3	-25.0	-36.8		-10.5	-7.5	-7.3		0.7	-9.9
2001	9.4	-6.7	-3.6	-20.0	2.7	7.9	-2.8	-77.8	2.5	5.7

VARIASJONSKURVER KJØRETØYGRUPPER

ÅRSVARIASJON

FYLKE : 19 Troms SELSKAP : 1 TFDS TROMS FYLKES DAMPSKIBSSEL
 SAMBAND : 20 FRA : SKJERVØY TIL : LAUKSUNDSKARET
 STREKNING :

VEGTYPE :

År: 2001

Mnd	PERSONBIL		VAREB.LASTEBIL		BUSS	MOTOR	PERS	GJENST	TURER	PBE	
	U.TIL	M.TIL	U.TIL	M.TIL							
JAN	1203	32	75	176	24	48	10	1472	1271	2214	
FEB	1310	34	58	163	62	40	26	2668	1172	2429	
MAR	1732	84	46	191	105	44	23	2174	1279	3304	
APR	1933	88	49	142	74	38	8	2353	1236	3194	
MAI	2196	90	74	161	108	40	27	2926	19	1285	3723
JUN	2399	207	110	190	75	47	40	3630	4	1262	4263
JUL	2932	197	148	138	50	46	29	4449	27	1462	4519
AUG	2574	170	71	166	27	46	18	3610	6	1318	3972
SEP	2379	146	77	208	83	44	44	3493	15	1265	4109
OKT	2235	109	78	209	59	42	15	2737		1311	3730
NOV	1607	56	86	157	34	46	22	2133		1269	2686
DES	1586	32	65	118	42	34	20	1938		1157	2447
2001	24086	1245	937	2019	743	515	282	33583	71	15287	40590

TRAFIKKVERDIER

KJØRETØYGRUPPE

FYLKE : 19 Troms SELSKAP : 1 TFDS TROMS FYLKES DAMPSKIBSSEL
 SAMBAND : 20 FRA : SKJERVØY TIL : LAUKSUNDSKARET
 STREKNING :

År: 2001

	ÅDT	YDT	HDT
Personbiler uten tilhenger	66		
Personbiler med tilhenger	3		
Varebiler	3		
Lastebiler uten henger	6		
Lastebiler med tilhenger	2		
Buss	1		
Motorsykkkel - moped	1		
Person ekskl fører av kjøret	92		
Rest på land	0		
Turer	42		
Sum PBE	111		

BEGRENSET KJØRETØYGRUPPEINDEKS

FYLKE : 19 Troms SELSKAP : 1 TFDS TROMS FYLKES DAMPSKIBSSEL
 SAMBAND : 20 FRA : SKJERVØY TIL : LAUKSUNDSKARET
 STREKNING :

VEGTYPE :

BEREGNINGSÅR : 2001

BASISÅR : 2000

	PERSONBIL		VAREB.LASTEBIL		BUSS	Sum	PERS	GJENST	TURER	PBE	
	U.TIL	M.TIL	U.TIL	M.TIL							
JAN	35.5		23.0	64.5	26.3	26.3	36.1		25.7	-1.2	37.3
FEB	-1.4	-10.5		0.6	37.8	-13.0	-0.7	108.3		-0.3	1.4
MAR	58.0	154.5	-13.2	14.4	337.5	-22.8	54.0	54.8		1.7	57.6
APR	16.6	17.3	11.4	-3.4	27.6	11.8	15.3		-1.4	3.2	14.3
MAI	36.0	34.3	29.8	13.4	208.6	-4.8	36.3	53.5	18.8	1.8	40.9
JUN	11.9	36.2	-48.8	2.7	31.6	2.2	8.2	10.3	-95.9	12.6	11.1
JUL	6.8	1.5	20.3	-4.8	150.0	9.5	7.4	0.1	440.0	14.0	8.8
AUG	3.3	19.7	-57.2	6.4	3.8	-4.2	0.8	-2.7	200.0	0.8	2.5
SEP	38.2	52.1	4.1	39.6	56.6	7.3	37.6	44.5	114.3	24.6	38.8
OKT	9.7	60.3	32.2	0.5	-1.7	-8.7	10.3	2.7		4.3	9.4
NOV	-3.8	-13.8	50.9	-20.3	-79.0	-4.2	-9.7	9.7		0.6	-23.6
DES	-4.6	-28.9	-12.2	-14.5	-50.6	-15.0	-8.2	3.4		-2.0	-14.8
2001	14.4	23.6	-10.0	6.1	15.4	-2.5	12.8	17.9	-44.1	4.7	12.2

VARIASJONSKURVER KJØRETØYGRUPPER

ÅRSVARIASJON

FYLKE : 19 Troms SELSKAP : 2 BF BJØRKLID FERJEREDERI
 SAMBAND : 1 FRA : SVENSEBY TIL : BREIVIKEIDET
 STREKNING :

VEGTYPE :

År: 2001

Mnd	PERSONBIL		VAREB.LASTEBIL		BUSS	MOTOR	PERS	GJENST	TURER	PBE	
	U.TIL	M.TIL	U.TIL	M.TIL							
JAN	5654	101	53	248	195	176	7830	57	796	8433	
FEB	5613	96	90	224	214	161	7527	44	732	8377	
MAR	6667	156	124	234	178	187	1	9382	60	801	9599
APR	7556	179	66	192	143	153	14	10855	89	766	10062
MAI	7993	266	104	243	271	181	54	10897	183	794	11703
JUN	9638	435	257	316	259	466	195	22826	481	883	15307
JUL	11188	441	383	244	217	616	401	31008	194	979	17175
AUG	11081	416	91	297	320	350	241	20264	518	963	16311
SEP	8480	265	93	301	297	184	61	11715	375	801	12492
OKT	7795	236	55	362	351	182	1	10578	9	823	12127
NOV	6282	152	52	269	244	176		8608	18	775	9521
DES	7104	125	25	206	199	149		9824	35	730	9713
2001	95051	2868	1393	3136	2888	2981	968	161314	2063	9843	140820

TRAFIKKVERDIER

KJØRETØYGRUPPE

FYLKE : 19 Troms SELSKAP : 2 BF BJØRKLID FERJEREDERI
 SAMBAND : 1 FRA : SVENSEBY TIL : BREIVIKEIDET
 STREKNING :

År: 2001

	ÅDT	YDT	HDT
Personbiler uten tilhenger	260		
Personbiler med tilhenger	8		
Varebiler	4		
Lastebiler uten henger	9		
Lastebiler med tilhenger	8		
Buss	8		
Motorsykkel - moped	3		
Person ekskl fører av kjøret	442		
Rest på land	6		
Turer	27		
Sum PBE	386		

BEGRENSET KJØRETØYGRUPPEINDEKS

FYLKE : 19 Troms SELSKAP : 2 BF BJØRKLID FERJEREDERI
 SAMBAND : 1 FRA : SVENSEBY TIL : BREIVIKEIDET
 STREKNING :

VEGTYPE :

BEREGNINGSÅR : 2001

BASISÅR : 2000

	PERSONBIL		VAREB.LASTEBIL		BUSS	Sum	PERS	GJENST	TURER	PBE	
	U.TIL	M.TIL	U.TIL	M.TIL							
JAN	49.4	36.5	89.3	47.6	89.3	47.9	50.3	46.6	714.3	27.4	52.5
FEB	55.2	39.1	246.2	1.8	127.7	37.6	54.5	58.1	91.3	24.1	53.8
MAR	56.2	97.5	169.6	-2.5	22.8	32.6	53.4	43.3	328.6	24.8	46.3
APR	8.1	25.2	3.1	0.5	-2.1	3.4	7.9	6.0	-68.8	-0.9	7.3
MAI	-6.6	52.9	2.0	-26.1	37.6	-6.7	-5.2	-3.4	-33.2	-8.6	-1.9
JUN	0.2	14.5	-5.5	-2.5	50.6	6.4	1.5	-0.5	-29.1	-3.8	4.7
JUL	-4.5	-12.2	6.4	-22.0	37.3	-8.7	-4.6	-10.0	-43.4	-2.5	-4.6
AUG	4.0	6.4	-56.7	-8.3	41.6	-4.4	3.2	-4.9	84.3	1.6	4.5
SEP	-3.0	0.8	6.9	-9.3	10.4	-0.5	-2.7	4.2	-9.2	0.8	-1.7
OKT	-0.1	-9.2	-28.6	25.7	30.5	5.2	1.2	-0.9	-83.0	2.7	4.9
NOV	-13.6	-2.6	-25.7	-1.5	-23.8	3.5	-13.1	-5.1	-10.0	-2.1	-12.7
DES	-2.5	-3.8	-63.2	-15.9	-12.7	-4.5	-3.8	-1.7	-63.9	-1.4	-5.2
2001	5.3	9.4	-1.2	-3.4	24.1	3.4	5.4	2.2	-17.1	3.6	6.3

VARIASJONSKURVER KJØRETØYGRUPPER

ÅRSVARIASJON

FYLKE : 19 Troms SELSKAP : 2 BF BJØRKLID FERJEREDERI
 SAMBAND : 2 FRA : LYGSEIDET TIL : OLDERDALEN
 STREKNING :

VEGTYPE :

År: 2001

Mnd	PERSONBIL		VAREB.LASTEBIL		BUSS	MOTOR	PERS	GJENST	TURER	PBE	
	U.TIL	M.TIL	U.TIL	M.TIL							
JAN	1937	60	27	148	135	119	1	4767	4	483	3739
FEB	1954	52	44	135	152	106	3	4705	18	440	3743
MAR	2335	101	43	141	183	130	6	5807	91	488	4539
APR	2659	75	33	125	151	116	4	5806	73	460	4511
MAI	2947	90	47	157	213	122	49	6561	79	482	5288
JUN	4946	225	161	195	203	410	194	18796	144	672	9022
JUL	6581	330	299	143	216	595	472	27312	80	891	11759
AUG	5689	266	132	170	258	314	219	15991	48	788	9675
SEP	3335	122	52	210	265	131	39	7169	22	490	6232
OKT	2924	88	37	193	281	129	1	6419	6	488	5725
NOV	2311	73	40	154	175	128	2	5428		470	4419
DES	2490	52	24	139	141	114	5	5459		439	4248
2001	40108	1534	939	1910	2373	2414	995	114220	565	6591	72900

TRAFIKKVERDIER

KJØRETØYGRUPPE

FYLKE : 19 Troms SELSKAP : 2 BF BJØRKLID FERJEREDERI
 SAMBAND : 2 FRA : LYGSEIDET TIL : OLDERDALEN
 STREKNING :

År: 2001

	ÅDT	YDT	HDT
Personbiler uten tilhenger	110		
Personbiler med tilhenger	4		
Varebiler	3		
Lastebiler uten henger	5		
Lastebiler med tilhenger	7		
Buss	7		
Motorsykkel - moped	3		
Person ekskl fører av kjøret	313		
Rest på land	2		
Turer	18		
Sum PBE	200		

BEGRENSET KJØRETØYGRUPPEINDEKS

FYLKE : 19 Troms SELSKAP : 2 BF BJØRKLID FERJEREDERI
 SAMBAND : 2 FRA : LYGSEIDET TIL : OLDERDALEN
 STREKNING :

VEGTYPE :

BEREGNINGSÅR : 2001

BASISÅR : 2000

	PERSONBIL		VAREB.LASTEBIL		BUSS	Sum	PERS	GJENST	TURER	PBE	
	U.TIL	M.TIL	U.TIL	M.TIL							
JAN	25.9	81.8	17.4	1.4	73.1	14.4	26.2	33.5	-55.6	0.6	28.7
FEB	37.0	73.3	214.3	-12.9	53.5	20.5	34.8	42.3	-47.1	-3.3	31.7
MAR	28.5	74.1	95.5	-24.6	26.2	27.5	25.8	23.7	193.5	-0.8	22.4
APR	7.0	2.7	32.0		39.8	4.5	8.0	0.9	-27.0	0.2	10.4
MAI	-42.0	-63.0	-37.3	-55.4	-19.3	-24.2	-42.1	-42.4	-96.4	-27.8	-40.6
JUN	1.6	2.7	80.9	-8.0	58.6	6.2	4.0	1.3	171.7	-8.2	7.0
JUL	-4.7	7.5	71.8	-17.8	75.6	-5.7	-1.8	-7.3	344.4	-5.0	0.8
AUG	5.1	-7.0	43.5	-4.5	100.0	-7.4	6.1	-8.8	433.3	0.3	8.7
SEP	-1.5	-8.3	-1.9	10.5	68.8	-3.0	1.5	6.3		-3.2	8.7
OKT	4.3	6.0	12.1	7.8	96.5	4.9	8.5	8.4		3.2	18.5
NOV	-4.3	7.4	29.0	-14.4	8.0	11.3	-3.0	0.4		-0.2	-0.9
DES	1.0	-13.3	-14.3	-2.8	11.0	9.6	1.1	-0.9		-3.1	2.3
2001	-1.2	-3.7	42.5	-14.0	42.7	0.6	0.3	-3.1	-78.0	-4.7	3.2

FINNMARK

Havøysund	- Gunnarnes
Øksfjord	- Hasvik
Nyvoll	- Eidet
Akkarfjord	- Kjerringholmen
Øksfjord	- Tverrfjord
Øksfjord	- Bergsfjord

VARIASJONSKURVER TAKSTGRUPPER

ÅRSVARIASJON

FYLKE : 20 Finnmark SELSKAP : 1 FFR FINNMARK FYLKESREDERI
 SAMBAND : 1 FRA : HAVØYSUND TIL : GUNNARNES
 STREKNING :

VEGTYPE :
 År: 2001

Mnd	LENGDE < 5.0m	LENGDE 5-6m	LENGDE 6-7m	LENGDE 7-8m	LENGDE 8-10m	LENGDE 10-12m	LENGDE 12-14m	LENGDE 14-17m	LENGDE 17-19m	LENGDE 19-22m	MOTOR SYKKE	VOKSNE	HONNØR /BARN	TURER	GJENST BILER	PBE
JAN	3	4									1	1		6		7
FEB	16	7									2	4		14		24
MAR	7	6										1		10		13
APR	26	4	1								12	12		21		33
MAI	41	1	1								3	3		28		44
JUN	50	5	1								2	2		32		59
JUL	109													46		112
AUG	100		2											47		107
SEP	64													33		66
OKT	40	2												29		43
NOV	17										2	2		13		17
DES	10													7		10
2001	483	28	5								22	25		286		536

TRAFIKKVERDIER

TAKSTGRUPPE

FYLKE : 20 Finnmark SELSKAP : 1 FFR FINNMARK FYLKESREDERI
 SAMBAND : 1 FRA : HAVØYSUND TIL : GUNNARNES
 STREKNING :

År: 2001

	ÅDT	YDT	HDT
Lengde < 5.0m	1	2	1
Lengde 5.01 - 6.0m	0	0	0
Lengde 6.01 - 7.0m	0	0	0
Lengde 7.01 - 8.0m			
Lengde 8.01 - 10.0m			
Lengde 10.01 - 12.0m			
Lengde 12.01 - 14.0m			
Lengde 14.01 - 17.0m			
Lengde 17.01 - 19.0m			
Lengde 19.01 - 22.0m			
Motorsykkel	0	0	0
Voksne	0	0	0
Honnør/barn			
Turer	1	1	0
Gjenstående biler			
Sum PBE	1	2	1

BEGRENSET TAKSTGRUPPEINDEKS

FYLKE : 20 Finnmark SELSKAP : 1 FFR FINNMARK FYLKESREDERI
 SAMBAND : 1 FRA : HAVØYSUND TIL : GUNNARNES
 STREKNING :

VEGTYPE :
 BEREGNINGSÅR : 2001
 BASISÅR : 2000

	LENGDE < 5.0m	LENGDE 5-6m	LENGDE 6-7m	LENGDE 7-8m	LENGDE 8-10m	LENGDE 10-12m	LENGDE 12-14m	LENGDE 14-17m	LENGDE 17-19m	LENGDE 19-22m	MOTOR SYKKE	VOKSNE	HONNØR /BARN	TURER	GJENST BILER	PBE
JAN	200.0													500.0		600.0
FEB	128.6										-80.0	-60.0		16.7		228.6
MAR												-80.0		11.1		85.7
APR	73.3										50.0	50.0		40.0		115.8
MAI	36.7										50.0	50.0		27.3		44.6
JUN																14.8
JUL	91.2													27.8		19.8
AUG	212.5													11.9		19.0
SEP	156.0													-2.9		-18.3
OKT	73.9	-88.2												-3.3		5.0
NOV	13.3													-35.0		-32.0
DES	150.0													-12.5		-9.1
2001	81.6	-88.2									-15.0	-20.0		9.6		17.9

VARIASJONSKURVER TAKSTGRUPPER

ÅRSVARIASJON

FYLKE : 20 Finnmark SELSKAP : 1 FFR FINNMARK FYLKESREDERI
 SAMBAND : 4 FRA : ØKSFJORD TIL : HASVIK
 STREKNING :

VEGTYPE :
 År: 2001

Mnd	LENGDE < 5.0m	LENGDE 5-6m	LENGDE 6-7m	LENGDE 7-8m	LENGDE 8-10m	LENGDE 10-12m	LENGDE 12-14m	LENGDE 14-17m	LENGDE 17-19m	LENGDE 19-22m	MOTOR SYKKEL	VOKSNE	HONNØR /BARN	TURER	GJENST BILER	PBE
JAN	425	8	4	19	28	26	1	13	33			384	150	138		1149
FEB	501	9	8	19	17	21		9	33			420	232	139		1133
MAR	669	7	3	16	38	40		23	50		2	577	293	161		1716
APR	763	1	9	19	56	24		34	59		3	660	404	146		1983
MAI	950	4	5	24	39	19		15	48		5	765	405	155		1851
JUN	1229	9	9	17	44	11	2	13	49		11	997	723	162		2118
JUL	1756	13	16	24	46	16		5	67		24	1415	1062	180		2823
AUG	1441	18	14	10	42	10		12	51		7	1145	1116	174		2322
SEP	895	131	7	17	25	14		12	47		5	831	512	153		1797
OKT	274	493	5	24	36	27	1	5	64			658	347	156		1764
NOV	593	17	7	13	19	13	2	4	56		1	425	253	153		1365
DES	656	2	8	13	12	9		2	36			498	370	134		1162
2001	10152	712	95	215	402	230	6	147	593		58	8775	5867	1851		21183

TRAFIKKVERDIER

TAKSTGRUPPE

FYLKE : 20 Finnmark SELSKAP : 1 FFR FINNMARK FYLKESREDERI
 SAMBAND : 4 FRA : ØKSFJORD TIL : HASVIK
 STREKNING :

År: 2001

	ÅDT	YDT	HDT
Lengde < 5.0m	28	29	25
Lengde 5.01 - 6.0m	2	2	1
Lengde 6.01 - 7.0m	0	0	0
Lengde 7.01 - 8.0m	1	1	0
Lengde 8.01 - 10.0m	1	1	0
Lengde 10.01 - 12.0m	1	1	0
Lengde 12.01 - 14.0m	0	0	0
Lengde 14.01 - 17.0m	0	0	0
Lengde 17.01 - 19.0m	2	2	0
Lengde 19.01 - 22.0m			
Motorsykkkel	0	0	0
Voksne	24	24	25
Honnør/barn	16	16	17
Turer	5	6	4
Gjenstående biler			
Sum PBE	58	69	36

BEGRENSET TAKSTGRUPPEINDEKS

FYLKE : 20 Finnmark SELSKAP : 1 FFR FINNMARK FYLKESREDERI
 SAMBAND : 4 FRA : ØKSFJORD TIL : HASVIK
 STREKNING :

VEGTYPE :
 BEREGNINGSÅR : 2001
 BASISÅR : 2000

	LENGDE < 5.0m	LENGDE 5-6m	LENGDE 6-7m	LENGDE 7-8m	LENGDE 8-10m	LENGDE 10-12m	LENGDE 12-14m	LENGDE 14-17m	LENGDE 17-19m	LENGDE 19-22m	MOTOR SYKKEL	VOKSNE	HONNØR /BARN	TURER	GJENST BILER	PBE
JAN	25.4	-38.5	-66.7	72.7	-40.4	8.3		116.7	200.0			0.8	19.0	-3.5		31.5
FEB	22.2			35.7	-56.4	-12.5		-30.8	32.0			16.3	45.9	-7.9		4.3
MAR	58.2	40.0	-78.6	45.5	-35.6	73.9		76.9	92.3		-75.0	47.6	34.4	5.9		44.8
APR	15.1	-98.2	-10.0	90.0	100.0	-11.1		325.0	84.4		200.0	2.5	-3.8			42.1
MAI	-7.3	-75.0	-66.7		-46.6	-53.7		50.0	2.1		-37.5	-21.5	-10.6	-2.5		-15.0
JUN	-2.8	-55.0	-60.9	-37.0		-82.3	-50.0	-38.1	44.1		37.5	-7.1	14.6	-2.4		-12.6
JUL	15.5	-95.0	-33.3	-27.3	39.4	-46.7		-72.2	103.0		-4.0	-4.0	1.7	-2.2		4.9
AUG	32.4	-96.4	-56.3	-44.4	-43.2	-76.2		-29.4	18.6		-58.8	-2.3	51.6	4.2		-16.8
SEP	-21.0	424.0	-75.9	-59.5	-63.2	-79.4		-74.5	27.0		66.7	-12.6	30.9	2.7		-32.9
OKT	-69.4	1725.9		-31.4	-41.0	-6.9	-75.0	-72.2	106.5			-5.1	15.7	18.2		-6.9
NOV	-17.3		-22.2	-38.1	-45.7	-58.1		-69.2	33.3			-27.7	-23.6	-3.8		-14.9
DES	-7.1	-90.5	100.0	-35.0	-78.9	-25.0		-81.8				-8.8	13.1	-5.6		-22.8
2001	-0.3	-26.3	-48.6	-19.2	-35.0	-44.3	-62.5	-24.6	49.4		-18.3	-5.1	14.2	0.1		-5.0

VARIASJONSKURVER TAKSTGRUPPER

ÅRSVARIASJON

FYLKE : 20 Finnmark

SELSKAP : 1 FFR FINNMARK FYLKESREDERI

SAMBAND : 7 FRA : NYVOLL

TIL : EIDET

STREKNING :

VEGTYPE :

År: 2001

Mnd	LENGDE < 5.0m	LENGDE 5-6m	LENGDE 6-7m	LENGDE 7-8m	LENGDE 8-10m	LENGDE 10-12m	LENGDE 12-14m	LENGDE 14-17m	LENGDE 17-19m	LENGDE 19-22m	MOTOR SYKKEL	VOKSNE	HONNØR /BARN	TURER	GJENST BILER	PBE
JAN	733	136	6	14	48	4	33	27	58			535	479	321	8	2077
FEB	627	212	5	9	38	4	29	23	56			456	463	304	1	1918
MAR	952	158	4	6	50	7	32	33	46			646	694	337	36	2250
APR	1118	308	6		51	7	18	30	34		4	887	803	301	131	2350
MAI	1058	209	6	29	53		17	42	49		3	642	659	333	30	2460
JUN	1065	441	3	13	43	6	15	24	60	2	24	800	1006	312	41	2617
JUL	1103	956	1	21	57	7	16	22	54		27	1070	1237	335	15	3180
AUG	1258	591	11	18	37	3	18	2	43		21	963	913	352	70	2648
SEP	1021	463	6	22	60	2	17	2	50		6	798	762	323	35	2417
OKT	802	432	11	9	64	2	19	1	30		3	665	610	310	21	1977
NOV	722	216		22	46	2	19	2	22		1	569	518	314		1548
DES	662	227	2	15	40		14	28	28	1		530	451	293		1672
2001	11121	4349	61	178	587	44	247	236	530	3	89	8561	8595	3835	388	27113

TRAFIKKVERDIER

TAKSTGRUPPE

FYLKE : 20 Finnmark

SELSKAP : 1 FFR FINNMARK FYLKESREDERI

SAMBAND : 7 FRA : NYVOLL

TIL : EIDET

STREKNING :

År: 2001

	ÅDT	YDT	HDT
Lengde < 5.0m	30	29	32
Lengde 5.01 - 6.0m	12	12	12
Lengde 6.01 - 7.0m	0	0	0
Lengde 7.01 - 8.0m	0	1	0
Lengde 8.01 - 10.0m	2	2	1
Lengde 10.01 - 12.0m	0	0	0
Lengde 12.01 - 14.0m	1	1	0
Lengde 14.01 - 17.0m	1	1	0
Lengde 17.01 - 19.0m	1	2	0
Lengde 19.01 - 22.0m	0	0	0
Motorsykkkel	0	0	0
Voksne	23	21	29
Honnør/barn	24	23	24
Turer	11	12	8
Gjenstående biler	1	1	2
Sum PBE	74	83	57

BEGRENSET TAKSTGRUPPEINDEKS

FYLKE : 20 Finnmark

SELSKAP : 1 FFR FINNMARK FYLKESREDERI

SAMBAND : 7 FRA : NYVOLL

TIL : EIDET

STREKNING :

VEGTYPE :

BEREGNINGSÅR : 2001

BASISÅR : 2000

	LENGDE < 5.0m	LENGDE 5-6m	LENGDE 6-7m	LENGDE 7-8m	LENGDE 8-10m	LENGDE 10-12m	LENGDE 12-14m	LENGDE 14-17m	LENGDE 17-19m	LENGDE 19-22m	MOTOR SYKKEL	VOKSNE	HONNØR /BARN	TURER	GJENST BILER	PBE
JAN	34.0	-24.9	200.0	180.0	26.3	100.0	-2.9	1250.0	262.5			30.8	-31.7	3.5		60.5
FEB	-7.0	18.4	150.0	50.0			-17.1		460.0			-17.5	-37.8	0.3		41.8
MAR	18.6	-10.2	300.0	-45.5	13.6	75.0	-8.6	26.9	58.6			8.2	-2.7	-0.9		18.5
APR	-0.5	78.0	100.0		-1.9	600.0	-40.0	36.4	-5.6		100.0	2.3	-0.6	1.7	54.1	5.9
MAI	9.9	2.5	20.0	262.5	1.9		-50.0	200.0	40.0			-0.2	-21.2			18.6
JUN	-8.5	49.0	50.0	-23.5	-6.5		-53.1	84.6	71.4		300.0	-2.7	0.6	-4.3	-4.7	11.9
JUL	-29.6	385.3	-83.3	23.5	7.5	75.0	-48.4	1000.0	92.9		58.8	-2.6	18.4	0.3	-51.6	24.3
AUG	1.1	123.0			-52.6		-47.1	-50.0	-27.1		40.0	21.0	5.8	1.4	70.7	0.3
SEP	6.4		50.0	100.0	-4.8	-50.0	-50.0	100.0	-40.5		20.0	-1.6	-14.2		-55.7	-11.8
OKT	-9.8	20.0	450.0	-40.0	48.8	-60.0	-38.7	-90.0	-50.0		-85.0	-7.8	-25.8	-1.0	61.5	-15.0
NOV	18.8	-13.6		37.5	2.2	-81.8	-36.7	-93.8	-75.3		-83.3	11.1	-13.4	-4.8		-34.9
DES	2.5	4.6	-50.0	15.4	5.3		-46.2	86.7	-40.4			2.5	4.2	-0.7		-6.3
2001	-0.6	46.9	61.3	34.5	-0.5		-36.0	51.1	0.4		21.1	2.6	-9.1	-0.4	7.2	5.9

VARIASJONSKURVER TAKSTGRUPPER

ÅRSVARIASJON

FYLKE : 20 Finnmark SELSKAP : 1 FFR FINMARK FYLKESREDERI
 SAMBAND : 8 FRA : AKKARFJORD TIL : KJERRINGHOLMEN
 STREKNING : VEGTYPE :
 År: 2001

Mnd	LENGDE < 5.0m	LENGDE 5-6m	LENGDE 6-7m	LENGDE 7-8m	LENGDE 8-10m	LENGDE 10-12m	LENGDE 12-14m	LENGDE 14-17m	LENGDE 17-19m	LENGDE 19-22m	MOTOR SYKKEL	VOKSNE	HONNØR /BARN	TURER	GJENST BILER	PBE
JAN	690	182	27	14					2			507	339	238		1018
FEB	541	150	20	6	6							478	287	224		798
MAR	747	264	23	4					2		9	600	457	252		1122
APR	834	192	19	8	14				8		5	689	496	235		1249
MAI	778	315	40	4	22			2				623	476	251		1330
JUN	764	372	18	4	10			7	4		32	683	607	251	4	1347
JUL	579	560	12	5	10			3	2		13	690	675	254		1291
AUG	757	592	31	4	10	1		2			2	684	595	284		1530
SEP	895	353	42	5	7		1	1	1		1	652	477	258	5	1437
OKT	819	323	35	7	7	1						598	378	274		1309
NOV	608	242	19	8	10							454	253	251		981
DES	498	196	14	2								415	340	205		751
2001	8510	3741	300	71	96	2	3	13	18		62	7073	5380	2977	9	14163

TRAFIKKVERDIER

TAKSTGRUPPE

FYLKE : 20 Finnmark SELSKAP : 1 FFR FINMARK FYLKESREDERI
 SAMBAND : 8 FRA : AKKARFJORD TIL : KJERRINGHOLMEN
 STREKNING :

År: 2001

	ÅDT	YDT	HDT
Lengde < 5.0m	23	29	13
Lengde 5.01 - 6.0m	10	12	7
Lengde 6.01 - 7.0m	1	1	0
Lengde 7.01 - 8.0m	0	0	0
Lengde 8.01 - 10.0m	0	0	0
Lengde 10.01 - 12.0m	0	0	0
Lengde 12.01 - 14.0m	0	0	0
Lengde 14.01 - 17.0m	0	0	0
Lengde 17.01 - 19.0m	0	0	0
Lengde 19.01 - 22.0m	0	0	0
Motorsykkkel	0	0	0
Voksne	19	22	15
Honør/barn	15	16	13
Turer	8	10	5
Gjenstående biler	0	0	0
Sum PBE	39	47	23

BEGRENSET TAKSTGRUPPEINDEKS

FYLKE : 20 Finnmark SELSKAP : 1 FFR FINMARK FYLKESREDERI
 SAMBAND : 8 FRA : AKKARFJORD TIL : KJERRINGHOLMEN
 STREKNING :

VEGTYPE :
 BEREGNINGSÅR : 2001
 BASISÅR : 2000

	LENGDE < 5.0m	LENGDE 5-6m	LENGDE 6-7m	LENGDE 7-8m	LENGDE 8-10m	LENGDE 10-12m	LENGDE 12-14m	LENGDE 14-17m	LENGDE 17-19m	LENGDE 19-22m	MOTOR SYKKEL	VOKSNE	HONNØR /BARN	TURER	GJENST BILER	PBE
JAN	22.1	487.1	92.9	600.0								-27.8	-23.0	17.8		46.0
FEB	-31.5	1263.6	-16.7	200.0								-18.3	-40.3	-2.6		-11.8
MAR	22.7	6500.0	27.8								50.0	29.3	32.8	20.6		61.7
APR	-13.3	1820.0	-5.0	-11.1	55.6						-80.0	7.2	-2.4	8.3		10.2
MAI	-15.2	2323.1	60.0	-69.2								0.5	16.7	11.1		23.7
JUN	-32.0	1857.9	-45.5	-76.5	11.1						433.3	-6.7	7.2	-2.3		0.8
JUL	-46.9	4566.7	-60.0		150.0			50.0			8.3	-8.2	-5.9	-2.3		2.0
AUG	-37.2	211740.0	10.7	-66.7	66.7						-92.3	-16.8	-26.9	2.2		11.1
SEP	-18.4	11666.7	31.3	-16.7	16.7							-6.6	-20.5	1.2		14.5
OKT	-25.5	16050.0	6.1	40.0	75.0							-4.5	-25.4	13.7		1.5
NOV	-36.9	227.0	-32.1	33.3	66.7							-27.6	-45.6	-1.6		-17.7
DES	-32.7	59.3	-22.2	-50.0								-24.0	-30.6	-10.5		-24.8
2001	-23.8	1118.6	-1.0	-16.5	54.5			50.0			-18.4	-9.5	-15.1	4.1		7.1

VARIASJONSKURVER TAKSTGRUPPER

ÅRSVARIASJON

FYLKE : 20 Finnmark SELSKAP : 1 FFR FINMARK FYLKESREDERI
 SAMBAND : 9 FRA : ØKSFJORD TIL : TVERRFJORD
 STREKNING :

VEGTYPE :
 År:2001

Mnd	LENGDE < 5.0m	LENGDE 5-6m	LENGDE 6-7m	LENGDE 7-8m	LENGDE 8-10m	LENGDE 10-12m	LENGDE 12-14m	LENGDE 14-17m	LENGDE 17-19m	LENGDE 19-22m	MOTOR SYKKEL	VOKSNE	HONNØR /BARN	TURER	GJENST BILER	PBE
JAN	367	58	4	14	12							365	286	159		534
FEB	352	90	5	11	6							386	384	171		521
MAR	338	102	4	21	6						1	449	361	198		546
APR	511	102	3	13	5				1			571	486	175		702
MAI	537	107	5	21	6	1		4	11		2	469	484	195		890
JUN	471	46	13	19	5				4		13	385	476	120	2	673
JUL	963	16	9	17	10				16		9	717	795	142		1258
AUG	557	164	9	26	8			1			10	638	723	184	4	876
SEP	677	49	12	20	10						1	557	623	196		871
OKT	446	187	13	20	6							522	550	200		763
NOV	372	97	2	23	7						1	450	453	174		580
DES	438	126	3	9	6							491	453	162		636
2001	6029	1144	82	214	87	1		5	32		37	6000	6074	2076	6	8849

TRAFIKKVERDIER

TAKSTGRUPPE

FYLKE : 20 Finnmark SELSKAP : 1 FFR FINMARK FYLKESREDERI
 SAMBAND : 9 FRA : ØKSFJORD TIL : TVERRFJORD
 STREKNING :

År:2001

	ÅDT	YDT	HDT
Lengde < 5.0m	17	19	12
Lengde 5.01 - 6.0m	3	3	4
Lengde 6.01 - 7.0m	0	0	0
Lengde 7.01 - 8.0m	1	1	0
Lengde 8.01 - 10.0m	0	0	0
Lengde 10.01 - 12.0m	0	0	0
Lengde 12.01 - 14.0m			
Lengde 14.01 - 17.0m	0	0	
Lengde 17.01 - 19.0m	0	0	0
Lengde 19.01 - 22.0m			
Motorsykkel	0	0	0
Voksne	16	18	12
Honnør/barn	17	18	14
Turer	6	6	5
Gjenstående biler	0	0	0
Sum PBE	24	28	17

BEGRENSET TAKSTGRUPPEINDEKS

FYLKE : 20 Finnmark SELSKAP : 1 FFR FINMARK FYLKESREDERI
 SAMBAND : 9 FRA : ØKSFJORD TIL : TVERRFJORD
 STREKNING :

VEGTYPE :
 BEREGNINGSÅR : 2001
 BASISÅR : 2000

	LENGDE < 5.0m	LENGDE 5-6m	LENGDE 6-7m	LENGDE 7-8m	LENGDE 8-10m	LENGDE 10-12m	LENGDE 12-14m	LENGDE 14-17m	LENGDE 17-19m	LENGDE 19-22m	MOTOR SYKKEL	VOKSNE	HONNØR /BARN	TURER	GJENST BILER	PBE
JAN	21.9	87.1		27.3	200.0							-23.2	18.2	-4.2		31.2
FEB	12.1	1.1	66.7	-26.7	200.0							-33.4	6.7	-5.0		8.1
MAR	19.9	50.0	100.0	-25.0								-16.1	33.2	10.6		12.9
APR	5.1	1.0	-57.1	-18.8								-5.9	9.5	6.7		1.2
MAI	2.3	1237.5	66.7	-8.7	-33.3							-22.4	32.6	3.2		33.4
JUN	-21.1	-68.5	18.2	-20.8	-68.8						-23.5	-51.9	-22.3	-36.8	-80.0	-29.1
JUL	17.9	-76.5	-18.2	-37.0	-16.7			300.0			-66.7	-9.2	-3.9	-16.0		9.4
AUG	-19.9	82.2	-35.7	13.0	-20.0			-92.9			25.0	-11.9	7.9	4.5	300.0	-24.0
SEP	-0.4	206.3	-61.3	53.8	-28.6						-50.0	-28.3	32.0	-3.9		-13.8
OKT	-32.3	1235.7	-35.0	-9.1	-33.3							-28.5	12.0	13.6		-14.8
NOV	-27.6	-3.0	-90.0	64.3	-61.1							-37.9	7.9	-9.4		-27.2
DES	-24.0	55.6	-66.7	-10.0	20.0							-8.9	-0.7	-8.5		-14.6
2001	-6.5	40.9	-39.3	-5.3	-20.9			-92.9	240.0		-38.9	-23.9	7.9	-4.0	-45.5	-6.2

VARIASJONSKURVER TAKSTGRUPPER

ÅRSVARIASJON

FYLKE : 20 Finnmark SELSKAP : 1 FFR FINMARK FYLKESREDERI
 SAMBAND : 10 FRA : ØKSFJORD TIL : BERGSFJORD
 STREKNING :

VEGTYPE :
 År:2001

Mnd	LENGDE < 5.0m	LENGDE 5-6m	LENGDE 6-7m	LENGDE 7-8m	LENGDE 8-10m	LENGDE 10-12m	LENGDE 12-14m	LENGDE 14-17m	LENGDE 17-19m	LENGDE 19-22m	MOTOR SYKKEL	VOKSNE	HONNØR /BARN	TURER	GJENST BILER	PBE
JAN	92	47	2	10	6	1			4			115	67	105		241
FEB	52	58	1	10							1	127	77	102		144
MAR	64	53	7	10		2			6		2	142	145	115		230
APR	130	102	2	15	12	2		4	6		8	235	205	120		427
MAI	125	120	2	9	9	2		2	5		7	197	177	127		388
JUN	65	65	5	2	2				1		11	105	102	61		168
JUL	515	4	8	12	8	4		4			15	442	431	137		668
AUG	239	166	9	8	16	1		7			14	297	313	149		581
SEP	254	9	9	27	4	2			2		6	209	162	132		414
OKT	214	27	6	14	11				2		4	193	134	130		364
NOV	60	72	7	10				2	1			129	108	102		205
DES	117	102	13	4	6			2				172	149	110		306
2001	1927	825	71	131	74	14		21	27		68	2363	2070	1390		4136

TRAFIKKVERDIER

TAKSTGRUPPE

FYLKE : 20 Finnmark SELSKAP : 1 FFR FINMARK FYLKESREDERI
 SAMBAND : 10 FRA : ØKSFJORD TIL : BERGSFJORD
 STREKNING :

År:2001

	ÅDT	YDT	HDT
Lengde < 5.0m	5	6	4
Lengde 5.01 - 6.0m	2	2	3
Lengde 6.01 - 7.0m	0	0	0
Lengde 7.01 - 8.0m	0	0	0
Lengde 8.01 - 10.0m	0	0	0
Lengde 10.01 - 12.0m	0	0	
Lengde 12.01 - 14.0m			
Lengde 14.01 - 17.0m	0	0	0
Lengde 17.01 - 19.0m	0	0	0
Lengde 19.01 - 22.0m			
Motorsykkkel	0	0	0
Voksne	6	7	6
Honnør/barn	6	6	6
Turer	4	4	3
Gjenstående biler			
Sum PBE	11	13	8

BEGRENSET TAKSTGRUPPEINDEKS

FYLKE : 20 Finnmark SELSKAP : 1 FFR FINMARK FYLKESREDERI
 SAMBAND : 10 FRA : ØKSFJORD TIL : BERGSFJORD
 STREKNING :

VEGTYPE :
 BEREGNINGSÅR : 2001
 BASISÅR : 2000

	LENGDE < 5.0m	LENGDE 5-6m	LENGDE 6-7m	LENGDE 7-8m	LENGDE 8-10m	LENGDE 10-12m	LENGDE 12-14m	LENGDE 14-17m	LENGDE 17-19m	LENGDE 19-22m	MOTOR SYKKEL	VOKSNE	HONNØR /BARN	TURER	GJENST BILER	PBE
JAN	50.8	4.4		11.1	200.0				300.0			16.2	-24.7	10.5		59.0
FEB	23.8	31.8	-66.7	-23.1							-80.0	13.4	11.6	-1.0		-18.6
MAR	39.1	120.8	133.3	233.3					-57.1			23.5	27.2	11.7		-13.8
APR	34.0	-1.0		50.0	1100.0	-60.0		300.0	100.0			35.8	81.4	5.3		41.4
MAI	-32.8	5900.0		-10.0	-43.8				66.7		75.0	16.6	51.3			13.3
JUN	-62.9	-51.9	-64.3	-80.0	-66.7				-75.0		83.3	-57.3	-55.8	-57.0		-63.0
JUL	4.5	-42.9	14.3		14.3						15.4	7.3	8.3	-12.7		6.3
AUG	-27.1	5433.3	28.6	-38.5	77.8						75.0	10.4	-4.6	3.5		33.4
SEP	1.6	-35.7	-10.0	285.7	-63.6						-40.0	-7.1	-13.8	-5.7		2.9
OKT	26.6	350.0	-50.0	40.0	37.5				-88.9		33.3	36.9	30.1	19.3		-24.0
NOV	-34.8	35.8		-9.1					-50.0			-7.2	-18.2	-12.8		-14.4
DES	-32.8	59.4	160.0	-50.0	200.0							-3.9	31.9	-7.6		3.0
2001	-8.8	65.0	-4.2	12.9	19.4	-30.0		100.0	-42.6		17.6	3.7	3.8	-5.4		-0.9

8. RANGERING AV STREKNINGER

I dette kapittelet rangerer vi de 20 største strekningene målt etter forskjellige kriterier.

8.1 De mest trafikkerte strekningene målt ved sum kjøretøy (inkl. motorsykkel).

Nr	Fra navn	Til navn	Vegident	Lengde (meter)	LETTE BILER	TUNGE BILER	SUM KJ.	PBE	PERS.	PBE/KJ.
1 2 1 1	MOSS	HORTEN	RS 19	10500	2564	486	3050	5988	3284	1,96
11 6 1 1	MORTAVIKA	ARSVÅGEN	ES 39	8000	1756	343	2099	2995	2681	1,43
16 1 9 1	FLAKK	RØRVIK	RS 715	7200	1808	124	1931	2528	1635	1,31
15 1 5 1	ØRSNESET	MAGERHOLM	RS 60	3590	1550	168	1719	2535	1619	1,47
12 1 9 1	HALHJEM	SANDVIKVÅG	ES 39	24100	1342	233	1575	2281	2158	1,45
15 1 18 1	HAREID	SULASUND	RS 61	7750	1379	148	1526	2230	1289	1,46
15 1 21 4	MOLDE	VESTNES	ES 39	11350	1309	183	1492	2493	1656	1,67
11 3 10 1	LAUVVIK	OANES	RS 13	2900	1193	125	1318	1474	1624	1,12
14 1 9 1	MANHELLER	FODNES	RS 5	2800	1060	179	1239	1755	1618	1,42
15 1 1 1	FESTØYA	SOLAVÅGEN	ES 39	4250	1030	148	1178	1922	1121	1,63
14 1 3 3	LAVIK	OPPEDAL	ES 39	5100	864	147	1011	1469	1328	1,45
11 3 5 1	STAVANGER	TAU	RS 13	14600	845	141	987	1227	2268	1,24
12 1 15 1	BRURAVIK	BRIMNES	RS 7	2400	806	126	932	1268	1489	1,36
12 1 11 1	HATTVIK	VENJANESET	RS 552	3200	818	65	884	1051	1036	1,19
14 1 5 1	LOTE	ANDA	ES 39	2100	691	103	794	1095	877	1,38
12 1 8 1	SIGGVARVÅG	SAGVÅG	RS 542	3900	668	49	717	842	710	1,17
15 1 16 1	EIKSUND	RJÅNESET	RS 653	3400	674	32	706	844	588	1,19
15 1 9 1	SØLSNES	ÅFARNES	RS 64	3140	599	104	703	1296	834	1,84
15 1 14 1	BREMSNES	KRISTIANSUND	RS 64	4630	637	39	677	856	1085	1,27
15 1 2 1	VOLDA	FOLKESTAD	ES 39	3100	564	76	640	1031	761	1,61

8.2 De mest trafikkerte strekningene målt ved antall personer.

Nr	Fra navn	Til navn	Vegident	Lengde (meter)	LETTE BILER	TUNGE BILER	SUM KJ.	PBE	PERS.	PBE/KJ.
1 2 1 1	MOSS	HORTEN	RS 19	10500	2564	486	3050	5988	3284	1,96
11 6 1 1	MORTAVIKA	ARSVÅGEN	ES 39	8000	1756	343	2099	2995	2681	1,43
11 3 5 1	STAVANGER	TAU	RS 13	14600	845	141	987	1227	2268	1,24
12 1 9 1	HALHJEM	SANDVIKVÅG	ES 39	24100	1342	233	1575	2281	2158	1,45
15 1 21 4	MOLDE	VESTNES	ES 39	11350	1309	183	1492	2493	1656	1,67
16 1 9 1	FLAKK	RØRVIK	RS 715	7200	1808	124	1931	2528	1635	1,31
11 3 10 1	LAUVVIK	OANES	RS 13	2900	1193	125	1318	1474	1624	1,12
15 1 5 1	ØRSNESET	MAGERHOLM	RS 60	3590	1550	168	1719	2535	1619	1,47
14 1 9 1	MANHELLER	FODNES	RS 5	2800	1060	179	1239	1755	1618	1,42
12 1 15 1	BRURAVIK	BRIMNES	RS 7	2400	806	126	932	1268	1489	1,36
14 1 3 3	LAVIK	OPPEDAL	ES 39	5100	864	147	1011	1469	1328	1,45
15 1 18 1	HAREID	SULASUNDET	RS 61	7750	1379	148	1526	2230	1289	1,46
15 1 1 1	FESTØYA	SOLAVÅGEN	ES 39	4250	1030	148	1178	1922	1121	1,63
15 1 14 1	BREMSNES	KRISTIANSUND	RS 64	4630	637	39	677	856	1085	1,27
12 1 11 1	HATTVIK	VENJANESET	RS 552	3200	818	65	884	1051	1036	1,19
14 1 5 1	LOTE	ANDA	ES 39	2100	691	103	794	1095	877	1,38
15 1 9 1	SØLSNES	ÅFARNES	RS 64	3140	599	104	703	1296	834	1,84
12 2 8 1	BREISTEIN	VALESTRANDFOSS	RS 567	2500	545	58	604	760	786	1,26
12 1 1 3	KVANNDAL	UTNE	RS 550	5600	484	80	565	793	768	1,4
15 1 2 1	VOLDA	FOLKESTAD	ES 39	3100	564	76	640	1031	761	1,61

8.3 Streknings med høyest trafikkarbeid.

Nr	Fra navn	Til navn	Vegident	Lengde (meter)	LETTE BILER	TUNGE BILER	SUM KJ.	PBE	PERS.	TRAFARB. KJTKM.
12 1 9 1	HALHJEM	SANDVIKVÅG	ES 39	24100	1342	233	1575	2281	2158	13 854 488
1 2 1 1	MOSS	HORTEN	RS 19	10500	2564	486	3050	5988	3284	11 689 125
15 1 21 4	MOLDE	VESTNES	ES 39	11350	1309	183	1492	2493	1656	6 180 983
11 6 1 1	MORTAVIKA	ARSVÅGEN	ES 39	8000	1756	343	2099	2995	2681	6 129 080
11 3 5 1	STAVANGER	TAU	RS 13	14600	845	141	987	1227	2268	5 259 723
16 1 9 1	FLAKK	RØRVIK	RS 715	7200	1808	124	1931	2528	1635	5 074 668
15 1 18 1	HAREID	SULASUNDET	RS 61	7750	1379	148	1526	2230	1289	4 316 673
15 1 5 1	ØRSNESET	MAGERHOLM	RS 60	3590	1550	168	1719	2535	1619	2 252 492
18 6 6 1	BOGNES	LØDINGEN	RS 85	23700	219	39	258	481	363	2 231 829
12 1 10 4	KROKEIDE	HUFTHAMARGAVL	RS 546	13000	403	25	428	487	491	2 030 860
18 6 9 1	BODØ	MOSKENES	ES 10	101100	47	9	55	94	181	2 029 583
11 3 1 1	STAVANGER	SKUDENES	RS 47	34800	133	18	150	197	337	1 905 300
14 1 3 3	LAVIK	OPPEDAL	ES 39	5100	864	147	1011	1469	1328	1 881 977
15 1 1 1	FESTØYA	SOLAVÅGEN	ES 39	4250	1030	148	1178	1922	1121	1 827 373
18 6 2 1	OSAN	SKUTVIK	RS 81	42800	93	16	108	184	218	1 687 176
12 1 5 1	HALHJEM	VÅGE	RS 49	13900	303	19	322	367	397	1 633 667
18 3 3 1	MELBU	FISKEBØL	ES 10	9200	347	91	438	612	593	1 470 804
11 3 10 1	LAUVVIK	OANES	RS 13	2900	1193	125	1318	1474	1624	1 395 103
14 1 9 1	MANHELLER	FODNES	RS 5	2800	1060	179	1239	1755	1618	1 266 258
12 1 18 2	LEIRVIK	SUNDE	RS 544	14200	213	30	243	322	370	1 259 469

8.4 Streknings med ÅDT>100 og høyest tungtrafikkandel.

Nr	Fra navn	Til navn	Vegident	Lengde (meter)	LETTE BILER	TUNGE BILER	SUM KJ.	PBE	PERS.	TUNGTR. ANDEL
6 1 1 1	SVELVIK	VERKET	RS 319	184	219	68	287	343	212	23,7 %
18 3 3 1	MELBU	FISKEBØL	ES 10	9200	347	91	438	612	593	20,8 %
10 1 1 1	LAUNES	KVELLANDSTR.	RS 469	1300	228	54	282	326	351	19,1 %
19 2 2 1	LYNGSEIDET	OLDERDALEN	RS 91	12600	113	25	138	200	313	18,1 %
19 1 4 1	REFSNES	FLESNES	RS 83	5500	250	49	299	414	348	16,4 %
11 6 1 1	MORTAVIKA	ARSVÅGEN	ES 39	8000	1756	343	2099	2995	2681	16,3 %
1 2 1 1	MOSS	HORTEN	RS 19	10500	2564	486	3050	5988	3284	15,9 %
14 1 11 1	MÅLØY	OLDEIDE	RS 616	7900	93	17	110	154	128	15,5 %
18 6 6 1	BOGNES	LØDINGEN	RS 85	23700	219	39	258	481	363	15,1 %
18 6 2 1	OSAN	SKUTVIK	RS 81	42800	93	16	108	184	218	14,8 %
15 1 9 1	SØLSNES	ÅFARNES	RS 64	3140	599	104	703	1296	834	14,8 %
12 1 9 1	HALHJEM	SANDVIKVÅG	ES 39	24100	1342	233	1575	2281	2158	14,8 %
14 1 3 3	LAVIK	OPPEDAL	ES 39	5100	864	147	1011	1469	1328	14,5 %
14 1 9 1	MANHELLER	FODNES	RS 5	2800	1060	179	1239	1755	1618	14,4 %
11 3 5 1	STAVANGER	TAU	RS 13	14600	845	141	987	1227	2268	14,3 %
14 1 1 1	HELLA	DRAGSVIK	RS 55	1800	259	43	302	420	368	14,2 %
12 1 1 3	KVANNDAL	UTNE	RS 550	5600	484	80	565	793	768	14,2 %
11 3 9 2	RANDABERG	KVITSØY	RS 521	11800	89	14	103	119	189	13,6 %
12 1 15 1	BRURAVIK	BRIMNES	RS 7	2400	806	126	932	1268	1489	13,5 %
15 1 6 1	GEIRANGER	HELLESYLT	RS 60	19900	110	17	127	189	730	13,4 %

8.5 De lengste strekningene.

Nr	Fra navn	Til navn	Vegident	Lengde (meter)	LETTE BILER	TUNGE BILER	SUM KJ.	PBE	PERS.	PBE/ KJ.
18 6 3 2	BODØ	RØST	RS	111 300	4	3	6	18	18	2,94
18 6 9 1	BODØ	MOSKENES	RS	101 100	47	9	55	94	181	1,70
18 6 3 1	BODØ	VÆRØY	RS	92 000	5	3	8	22	22	2,85
18 6 3 5	RØST	MOSKENES	RS	73 000	1	0	1	2	3	1,58
18 2 7 7	NESNA	LOVUND	RS	56 000	0	0	0	0	0	3,06
18 6 3 3	VÆRØY	RØST	RS 80	43 100	0	0	1	1	1	1,39
18 6 2 1	OSAN	SKUTVIK	RS 81	42 800	93	16	108	184	218	1,70
18 6 2 3	SKROVA	SKUTVIK	RS 81	39 000	1	1	2	8	3	3,50
18 2 7 9	STOKKVÅGEN	LOVUND	FS	38 900	7	5	12	43	16	3,55
18 4 4 1	DIGERMULEN	SVOLVÆR	FS	38 000	1	0	1	1	3	1,63
18 2 7 6	NESNA	SLENESET	FS	37 000	0	0	0	0	0	4,01
11 3 1 1	STAVANGER	SKUDENESHAVN	RS	34 800	133	18	150	197	337	1,31
18 2 7 3	ONØYA	TRÆNA	FS	34 600	0	0	0	0	0	1,08
20 1 10 10	ØKSFJORD	BERGSFJORD	FS 71	33 500	3	0	3	5	5	1,37
18 2 7 13	STOKKVÅGEN	SELVÆR	FS	33 000	0	0	0	1	0	2,08
18 6 3 4	VÆRØY	MOSKENES	RS	33 000	2	0	3	4	7	1,49
11 3 7 80	HANASAND	HEBNES	RS	32 410	1	0	1	2	2	1,25
14 1 13 6	ASKVOLL	BULANDET	FS	31 200	2	1	3	5	2	1,71
11 3 7 55	HANASAND	JELSA	RS	30 740	1	0	1	1	1	1,38
11 3 7 56	HANASAND	NEDSTRAND	RS	30 010	1	0	1	1	1	1,32

9. SAMBANDS-OG STREKNINGSOVERSIKT FOR 2001

9.1 Sambandsoversikt for 2001.

Følgende samband er det rapportert trafikk på for året 2001.

Nr.	Fra navn	Til navn	Samb. kategori	Str. ant	Antall måneder med trafikk
Østfold					
1 2 1	MOSS	HORTEN	RS	1	12
Buskerud					
6 1 1	SVELVIK	VERKET	RS	1	12
Vest-Agder					
10 1 1	LAUNES	KVELLANDSTRAND	RS	1	12
10 1 3	ANDABELØY	ABELSNES	FS	3	12
Rogaland					
11 3 1	RANDABERG	SKUDENESHAVN	RS	1	12
11 3 2	SAND	ROPEID	RS	1	12
11 3 5	STAVANGER	TAU	RS	1	12
11 3 7	STAVANGER	NEDSTRAND	FS	96	12
11 3 8	RANDABERG	KVITSØY/SKUDENESHAVN	RS	1	5
11 3 9	RANDABERG	KVITSØY	RS	1	12
11 3 10	LAUVVIK	OANES	RS	3	12
11 3 11	HJELMELAND	NESVIK	RS	3	12
11 6 1	MORTAVIKA	ARSVÅGEN	RS	1	12
Hordaland					
12 1 1	KINSARVIK	KVANNDAL	RS	3	12
12 1 2	GJERMUNDSHAVN	VARALDSØY	RS	3	12
12 1 3	SKÅNEVIK	UTÅKER	RS	3	12
12 1 4	JEKTEVIK	HODNANES	RS	5	12
12 1 5	HALHJEM	BRUNTVEIT	RS	3	12
12 1 7	BUAVÅG	LANGEVÅG	RS	1	12
12 1 8	SIGGJARVÅG	SAGVÅG	RS	1	4
12 1 9	HALHJEM	SANDVIKVÅG	RS	1	12
12 1 10	KROKEIDE	AUSTEVOLLSELLA	RS	5	12
12 1 11	HATTVIK	VENJANESSET	RS	2	12
12 1 13	JONDAL	TØRVIKBYGD	RS	1	12
12 1 15	BRURAVIK	BRIMNES	RS	1	12
12 1 16	SKJERSHOLMANE	VALEVÅG	RS	3	4
12 1 18	RANAVIK	SUNDE	RS	3	12
12 1 19	HUSAVIK	SANDVIKVÅG	RS	2	12
12 1 20	FJELLBERG	FJELLBERGØY	FS	9	12
12 1 21	KLOKKARVIK	HJELLESTAD	RS	5	12
12 2 2	DUESUND	MASFJORDNES	RS	3	12
12 2 4	FEDJE	SÆVRØY	RS	4	12
12 2 8	BREISTEIN	VALESTRANDFOSS	RS	1	12
12 2 9	LEIRVÅG	SLØVÅGEN	RS	6	12

Nr.	Fra navn	Til navn	Samb. kategori	Str. ant	Antall måneder med trafikk
Sogn og Fjordane					
14 1 1	HELLA	DRAGSVIK/VANGSNES	RS	6	12
14 1 3	LAVIK	OPPEDAL	RS	3	12
14 1 5	LOTE	ANDA	RS	3	12
14 1 7	KRAKHELLA	RYSJEDALSVIKA/RUTLED	RS	6	12
14 1 8	DALE	EIKENES	RS	2	12
14 1 9	MANNHELLER	FODNES	RS	1	12
14 1 10	ISANE	STÅRHEIM	RS	1	12
14 1 11	MÅLØY	OLDEIDE	RS	3	12
14 1 13	ASKVOLL	GJERVIK/FURE/VÆRL/BU	RS	8	12
14 1 15	SMØRHAMN	KJELKENES	RS	4	12
14 1 16	NÅRA	DALØY	FS	1	12
Møre og Romsdal					
15 1 1	FESTØYA	SOLEVÅGENEN	RS	3	12
15 1 2	VOLDA	FOLKESTAD	RS	1	12
15 1 4	EIDSDAL	LINGE	RS	1	12
15 1 5	ØRSNESET	MAGERHOLM	RS	1	12
15 1 6	GEIRANGER	HELLESYLT	RS	1	7
15 1 7	ÅRVIKA	KOPARNES	RS	3	12
15 1 9	SØLSNES	ÅFARNES	RS	1	12
15 1 11	HALSA	KANESTRAUM	RS	1	12
15 1 14	BREMSNES	KRISTIANSUND	RS	1	12
15 1 15	VOLDA	LAUVSTAD	RS	1	12
15 1 16	EIKSUND	RJÅNESET	RS	1	12
15 1 17	LEKNESET	SÆBØ	RS	11	12
15 1 18	HAREID	SULESUND	RS	1	12
15 1 20	BRATTVÅG	DRYNA	RS	6	12
15 1 21	MOLDE	VESTNES	RS	4	12
15 1 22	AUKRA	HOLLINGSHOLM	RS	2	12
15 1 24	AUKAN	FORSNES	RS	7	12
15 1 25	KVANNE	RYKKJEM	RS	1	12
15 1 26	AUKAN	VINSTERNES	RS	6	12
15 1 28	SEIVIKA	TØMMERVÅGEN	RS	1	12
15 1 29	SKJELTEN	KJERSTAD	RS	7	12
15 1 31	LARSNESET	ÅRAM	FS	6	12
15 1 32	MOLDE	SEKKEN	FS	2	12
15 1 34	ARASVIKA	HENNSET	FS	2	12
15 1 40	SOLHOLMEN	MORDALSVÅGEN	RS	3	12
15 1 41	STRANDA	LIABYGDA	RS	1	12
15 1 42	AUKAN	EDØY	RS	6	12
15 1 45	FINNØYA	SANDØYA	FS	12	12
Sør-Trøndelag					
16 1 4	KIRKHOLMEN	STOKKØY	RS	3	12
16 1 7	BREKSTAD	VALSET	RS	1	12
16 1 9	FLAKK	RØRVIK	RS	1	12
16 1 10	DJUPFEST	TARVA	FS	1	12

Nr.	Fra navn	Til navn	Samb. kategori	Str. ant	Antall måneder med trafikk
Nord-Trøndelag					
17 1 2	LEVANGER	HOKSTAD	RS	1	12
17 3 1	HOFLES	GEISNES	RS	2	12
17 3 2	ØLHAMMEREN	SEIERSTAD	RS	2	12
17 3 4	EIDSHAUG	GJERDINGA	KS	1	12
17 3 5	BORGANN	RAMSTADLANDET	KS	1	12
17 5 1	SKEI	GUTVIK	RS	1	12
Nordland					
18 1 2	VENNESUND	HOLM	RS	1	12
18 1 3	HORN	ANDDALSVÅG	RS	1	12
18 1 4	HORN	IGERØY	RS	3	12
18 1 5	IGERØY	TJØTTA	RS	1	12
18 2 1	TJØTTA	FORVIK	RS	15	12
18 2 3	LEVANG	NESNA	RS	9	12
18 2 4	SANDNESSJØEN	BJØRN	RS	3	12
18 2 5	SANDNESSJØEN	ENGAN	RS	6	12
18 2 6	HEMNESBERGET	LEIRVIKA	RS	6	12
18 2 7	ONØYA	STOKKVÅGEN	RS	45	12
18 2 8	DAGSVIK	MOSJØEN	FS	36	12
18 2 9	SOLFJELLSJØEN	VANDVE	FS	6	12
18 2 10	NESNA	NESNAØYENE	FS	6	12
18 3 3	MELBU	FISKEBØL	RS	1	12
18 3 5	KALJORD	HANØY	FS	6	12
18 4 4	DIGERMULERN	SVOLVÆR	FS	7	10
18 6 2	SVOLVÆR	SKUTVIK	RS	3	12
18 6 3	BODØ	VÆRØY	RS	10	12
18 6 5	BOGNES	SKARBERGET	RS	1	12
18 6 6	BOGNES	LØDINGEN	RS	1	12
18 6 7	DRAG	KJØPSVIK	RS	2	12
18 6 9	BODØ	MOSKENES	RS	1	12
18 6 11	FESTVÅG	MISTEN	RS	1	12
18 6 12	KILBOGHAMN	JEKTVIK	RS	6	12
18 6 13	FORØY	ÅGSKARET	RS	1	12
18 6 14	HORSDAL	SUND	FS	3	12
18 6 15	ØRNES	MELØYSUND	FS	10	12
18 6 16	NORDNESØY	KILBOGHAMN	RS	21	12
Troms					
19 1 1	HANSNES	STAKKVIK	FS	2	12
19 1 3	HARSTAD	SØRROLLNES	RS	1	12
19 1 4	REFSNES	FLESNES	RS	1	12
19 1 8	HANSNES	SKÅNINGSBUKT	RS	3	12
19 1 12	STORNES	BJØRNERÅ	RS	3	12
19 1 14	VIKRAN	LARSENG	RS	1	12
19 1 15	ROTSUND	HAVNNES	FS	1	12
19 1 16	FENES	AUSTNES	RS	3	12
19 1 17	MIKKELVIK	BROMNES	FS	4	12
19 1 18	BORKENES	KVEØY	FS	1	12
19 1 19	BELLVIK	VENGØY	FS	1	12
19 1 20	SKJERVØY	LAUKSUNDSKARET	RS	3	12
19 2 1	SVENSBY	BREIVIKEIDET	RS	1	12
19 2 2	LYNGSEIDET	OLDERDALEN	RS	1	12
Finnmark					
20 1 1	HAVØYSUND	GUNNARNES	FS	1	12
20 1 4	ØKSFJORD	HASVIK	RS	1	12
20 1 7	NYVOLL	EIDET	FS	1	12
20 1 8	AKKARFJORD	KJERRINGHOLMEN	FS	1	12
20 1 9	ØKSFJORD	TVERRFJORD	FS	1	12
20 1 10	ØKSFJORD	BERGSFJORD	FS	3	12

9.2 Strekningsoversikt for 2001.

Nr		Fra navn	Til navn	Vegident	Lengde (km)	Antall måneder med trafikk			
1	2	1	1	MOSS	HORTEN	RS	19	10,5	12
6	1	1	1	SVELVIK	VERKET	RS	319	0,2	12
10	1	1	1	LAUNES	KVELLANDSTRAND	RS	469	1,3	12
10	1	3	1	ANDABELØY	ABELSNES	FS	919	1,1	12
10	1	3	2	ANDABELØY	KVELLANDSTRAND	FS	0	4,1	11
11	3	1	1	STAVANGER	SKUDENESHAVN	RS	0	34,8	12
11	3	2	1	SAND	ROPEID	RS	46	2,2	12
11	3	5	1	STAVANGER	TAU	RS	13	14,6	12
11	3	7	9	TALGJE	FOGN	FS	0	6,3	12
11	3	7	10	TALGJE	JUDAB.	FS	0	7,9	5
11	3	7	11	TALGJE	HALSNØY	FS	0	12,0	9
11	3	7	12	TALGJE	EIDSSUND	FS	0	15,6	12
11	3	7	13	LADSTEIN	TALGJE	RS	519	2,7	12
11	3	7	14	S.TALGJE	BJERGØY	FS	0	18,0	7
11	3	7	16	FOGN	JUDABERG	FS	0	4,3	12
11	3	7	17	FOGN	HALSNØY	FS	0	8,5	12
11	3	7	18	FOGN	OMBO	FS	0	11,7	12
11	3	7	19	LADSTEIN	FOGN	RS	519	5,4	12
11	3	7	20	FOGN	BJERGØY	FS	0	14,1	12
11	3	7	21	FOGN	NEDSTRAND	FS	0	24,0	11
11	3	7	22	JUDABERG	HALSNØY	RS	519	4,6	12
11	3	7	23	JUDABERG	OMBO	FS	0	7,5	12
11	3	7	24	JUDABERG	LADSTEIN	RS	0	0,0	3
11	3	7	25	JUDABERG	BJERGØY	FS	0	10,6	12
11	3	7	26	JUDABERG	NEDSTRAND	RS	0	19,8	12
11	3	7	27	HALSNØY	EIDSSUND	FS	0	3,7	12
11	3	7	29	HALSNØY	BJERGØY	FS	0	6,7	12
11	3	7	30	HALSNØY	NEDSTRAND	FS	0	16,1	12
11	3	7	31	LADSTEIN	HANASAND	RS	519	3,9	12
11	3	7	32	OMBO	BJERGØY	FS	0	5,2	12
11	3	7	33	OMBO	NEDSTRAND	FS	0	14,5	12
11	3	7	36	NESHEIM	NEDSTRAND	RS	519	10,4	12
11	3	7	38	NORD-HIDLE	JUDABERG	FS	0	8,3	12
11	3	7	39	NORD-HIDLE	NEDSTRAND	FS	0	12,1	12
11	3	7	40	NORD-HIDLE	FOGN	FS	0	12,5	5
11	3	7	41	NORD-HIDLE	HALSNE	FS	0	5,5	12
11	3	7	42	NORD-HIDLE	OMBO	FS	0	4,5	12
11	3	7	43	NORD-HIDLE	NESHEIM	RS	519	1,7	12
11	3	7	44	N.HIDLE	S.TALGJE	FS	0	15,5	3
11	3	7	45	HELGØY	BJERGØY	FS	0	3,7	12
11	3	7	48	HELGØY	FOGN	FS	0	12,0	9
11	3	7	49	HELGØY	JUDABERG	FS	0	7,0	12
11	3	7	50	HELGØY	HALSNØY	FS	0	5,0	12
11	3	7	51	HELGØY	EIDSSUND	FS	0	6,0	12
11	3	7	52	HELGØY	NEDSTRAND	FS	0	14,0	12
11	3	7	53	HELGØY	NORD-HIDLE	RS	519	2,4	12
11	3	7	55	HANASAND	JELSA	RS	0	30,7	12
11	3	7	56	HANASAND	NEDSTRAND	RS	0	30,0	12
11	3	7	57	HANASAND	NESHEIM	RS	0	19,0	12
11	3	7	58	HANASAND	N. HIDLE	RS	0	17,6	12
11	3	7	59	HANASAND	HELGØY	RS	0	15,9	12
11	3	7	60	HANASAND	EIDSSUND	RS	0	17,2	12
11	3	7	61	HANASAND	HALSNØY	RS	0	14,0	12
11	3	7	62	HANASAND	JUDABERG	RS	0	9,5	10
11	3	7	63	HANASAND	FOGN	RS	0	8,3	12
11	3	7	64	HANASAND	TALGJE	RS	519	2,6	12
11	3	7	65	JELSA	FOLDØY	RS	0	4,6	12
11	3	7	66	JELSA	HEBNES	RS	0	5,9	12
11	3	7	67	JELSA	NEDSTRAND	RS	0	9,9	12
11	3	7	68	NESHEIM	JELSA	RS	0	12,0	12

Nr		Fra navn	Til navn	Vegident	Lengde (km)	Antall måneder med trafikk			
11	3	7	69	N.HIDLE	JELSA	RS	0	13,5	10
11	3	7	70	HALSNØY	JELSA	RS	0	16,9	12
11	3	7	71	JUDABERG	JELSA	RS	0	20,7	12
11	3	7	72	FOLDØY	HEBNES	FS	0	0,0	12
11	3	7	73	FOLDØY	NEDSTRAND	RS	0	0,0	12
11	3	7	75	JUDABERG	FOLDØY	RS	0	19,5	6
11	3	7	76	HANASAND	FOLDØY	RS	0	29,3	12
11	3	7	77	HEBNES	NEDSTRAND	RS	0	0,0	12
11	3	7	78	NESHEIM	HEBNES	FS	0	10,7	12
11	3	7	79	FOGN	HEBNES	FS	0	24,1	10
11	3	7	80	HANASAND	HEBNES	RS	0	32,4	12
11	3	7	81	JUDABERG	HEBNES	RS	0	11,1	12
11	3	7	82	HELGØY	JELSA	RS	0	15,9	12
11	3	7	83	EIDSSUND	JELSA	RS	0	15,2	12
11	3	7	84	FOGN	JELSA	RS	0	24,3	8
11	3	7	86	EIDSSUND	HEBNES	FS	0	15,0	11
11	3	7	87	HALSNØY	HEBNES	FS	0	16,7	11
11	3	7	88	TALGJE	HEBNES	FS	0	28,7	4
11	3	7	89	EIDSSUND	FOLDØY	FS	0	13,9	3
11	3	7	90	HELGØY	HEBNES	FS	0	15,7	7
11	3	7	91	HEBNES	NORD-HIDLE	FS	0	13,5	5
11	3	7	92	NESHEIM	FOLDØY	FS	0	10,6	9
11	3	7	93	TALGJE	JELSA	RS	0	28,9	6
11	3	7	97	HELGØY	FOLDØY	FS	0	14,6	3
11	3	8	2	KVITSØY	SKUDENESHAVN	RS	11	0,0	5
11	3	9	2	RANDABERG	KVITSØY	RS	521	11,8	12
11	3	10	1	LAUVVIK	OANES	RS	13	2,9	12
11	3	11	1	HJELMELAND	NESVIK	RS	13	3,0	12
11	3	11	2	NESVIK	SKIPAVIK	RS	13	3,6	12
11	3	11	3	SKIPAVIK	HJELMELAND	FS	0	4,4	12
11	6	1	1	MORTAVIKA	ARSVAGEN	ES	39	8,0	12
12	1	1	1	KINSARVIK	KVANNDAL	RS	13	12,0	12
12	1	1	2	KINSARVIK	UTNE	RS	13	7,4	12
12	1	1	3	KVANNDAL	UTNE	RS	550	5,6	12
12	1	2	1	GJERMUNDSHAMN	LØFALLSTRAND	RS	48	7,2	12
12	1	2	2	GJERMUNDSHAMN	VARALDSØY	FS	126	4,8	12
12	1	2	3	LØFALLSTRAND	VARALDSØY	FS	126	9,0	12
12	1	3	1	SKANEVIK	UTAKER	RS	48	5,9	12
12	1	3	2	SKANEVIK	SUNDE I MATRE	FS	40	7,5	12
12	1	3	3	UTAKER	SUNDE I MATRE	FS	40	3,5	12
12	1	4	2	JEKTEVIK	NORDHUGLO	FS	56	3,5	12
12	1	4	3	JEKTEVIK	HODNANES	RS	49	2,2	12
12	1	4	6	HODNANES	NORDHUGLO	FS	56	2,4	12
12	1	5	1	HALHJEM	VAGE	RS	49	13,9	12
12	1	7	1	BUAVAG	LANDEVAG	RS	541	4,6	12
12	1	8	1	SIGGJARV.	SAGVAG	RS	542	3,9	4
12	1	9	1	HALHJEM	SANDVIKVAG	ES	39	24,1	12
12	1	10	2	KROKEIDE	AUSTEV.	RS	153	15,7	12
12	1	10	4	KROKEIDE	HUFTHAMARGAVL	RS	546	13,0	12
12	1	10	7	AUSTEVOLLSELLA	HUFTHAMAR	FS	153	2,5	12
12	1	11	1	HATTVIK	VENJANESET	RS	552	3,2	12
12	1	13	1	JONDAL	TØRVIKBYGD	RS	550	5,6	12
12	1	15	1	BRURAVIK	BRIMNES	RS	7	2,4	12
12	1	16	3	MOSTERHAMN	VALEVAG	RS	541	5,2	4
12	1	18	1	LEIRVIK	RANAVIK	RS	544	11,3	12
12	1	18	2	LEIRVIK	SUNDE	RS	544	14,2	12
12	1	18	3	RANAVIK	SUNDE	RS	544	3,8	12
12	1	19	2	HUSAVIK	SANDVIKVAG	RS	546	6,5	12
12	1	20	1	LEIRVIK	FJELLBERG	FS	62	12,8	12
12	1	20	2	LEIRVIK	FJELLBERGØY	FS	0	13,0	12
12	1	20	3	LEIRVIK	SYDNES	FS	0	15,0	12

Nr	Fra navn	Til navn	Vegident	Lengde (km)	Antall måneder med trafikk				
12	1	20	4	FJELLBERG	FJELLBERGØY	FS	62	1,1	12
12	1	20	5	FJELLBERG	SYDNES	FS	0	3,0	12
12	1	20	6	FJELLBERG	UTBJOA	FS	0	11,3	12
12	1	20	7	FJELLBERGØY	UTBJOA	FS	0	11,1	12
12	1	20	8	SYDNES	UTBJOA	FS	62	10,0	12
12	1	21	1	KLOKKARVIK	HJELLESTAD	RS	555	6,5	12
12	1	21	2	KLOKKARVIK	LERØY	KS	0	1,2	12
12	1	21	3	KLOKKARVIK	BJELKARØY	KS	0	5,0	12
12	1	21	4	HJELLESTAD	LERØY	KS	0	4,9	12
12	1	21	5	HJELLESTAD	BJELKARØY	KS	0	2,0	12
12	2	2	4	DUESUND	MASFJORDNES	RS	57	1,5	12
12	2	4	4	FEDJE	SÆVRØY	RS	568	8,7	12
12	2	8	1	BREISTEIN	VALESTRANDFOSS	RS	567	2,5	12
12	2	9	1	LEIRVAG	SLØVAG	RS	0	5,7	12
12	2	9	2	LEIRVAG	SKIPAVIK	RS	0	5,2	12
12	2	9	4	SLØVAGEN	SKIPAVIK	FS	4	1,8	12
14	1	1	1	HELLA	DRAGSVIK	RS	55	1,8	12
14	1	1	2	HELLA	VANGSNES	RS	13	4,3	12
14	1	1	5	VANGSNES	DRAGSVIK	RS	13	6,3	12
14	1	3	3	LAVIK	OPPEDAL	ES	39	5,1	12
14	1	5	1	LOTE	ANDA	ES	39	2,1	12
14	1	7	1	KRAKHELLA	RYSJEDALSVIKA	RS	606	15,5	12
14	1	7	2	RYSJEDALSVIKA	RUTLEDAL	RS	57	7,0	12
14	1	7	3	RUTLEDAL	KRAKHELLA	RS	606	12,4	12
14	1	7	4	KRAKHELLA	LOSNA	RS	0	5,3	12
14	1	7	5	RYSJEDALSVIKA	LOSNA	RS	606	11,0	12
14	1	7	6	RUTLEDAL	LOSNA	RS	606	8,3	12
14	1	8	1	DALE	EIKENES	RS	609	5,7	12
14	1	9	1	MANHELLER	FODNES	RS	5	2,8	12
14	1	10	1	ISANE	STARHEIM	RS	614	4,4	12
14	1	11	1	MALØY	OLDEIDE	RS	616	7,9	12
14	1	11	2	MALØY	HUSEVAGØY	RS	616	3,5	12
14	1	13	1	ASKVOLL	GJERVIK	RS	608	2,5	12
14	1	13	3	ASKVOLL	FURE	FS	61	5,6	12
14	1	13	4	GJERVIK	FURE	FS	0	7,3	12
14	1	13	5	ASKVOLL	VÆRLANDET	FS	365	21,5	12
14	1	13	6	ASKVOLL	BULANDET	FS	0	31,2	12
14	1	13	7	FURE	VÆRLANDET	FS	61	19,0	12
14	1	13	8	FURE	BULANDET	FS	0	29,5	12
14	1	13	9	VÆRLANDET	BULANDET	FS	365	14,5	12
14	1	15	6	SMØRHAMN	KJELKENES	RS	616	12,5	12
14	1	16	1	NARA	DALØY	FS	31	3,5	12
15	1	1	1	FESTØYA	SOLAVAGEN	ES	39	4,3	12
15	1	1	2	SOLAVAGEN	HUNDEIDVIKA	FS	0	6,8	12
15	1	1	3	FESTØYA	HUNDEIDVIKA	FS	71	4,8	12
15	1	2	1	VOLDA	FOLKESTAD	ES	39	3,1	12
15	1	4	2	EIDSDAL	LINGE	RS	63	2,6	12
15	1	5	1	ØRSNESET	MAGERHOLM	RS	60	3,6	12
15	1	6	1	GEIRANGER	HELLESYLT	RS	60	19,9	7
15	1	7	1	ARVIK	KOPARNESET	RS	61	2,5	12
15	1	9	1	SØLSNES	AFARNES	RS	64	3,1	12
15	1	11	1	HALSA	KANESTRAUM	ES	39	5,5	12
15	1	14	1	BREMSNES	KRISTIANSUND	RS	64	4,6	12
15	1	15	1	VOLDA	LAUVSTAD	RS	652	6,8	12
15	1	16	1	EIKSUND	RJANESET	RS	653	3,4	12
15	1	17	1	LEKNESET	SÆBØ	RS	655	3,1	12
15	1	17	2	LEKNESET	VIDDAL	FS	41	8,6	12
15	1	17	3	STANDAL	LEKNESET	FS	65	9,3	12
15	1	17	4	SKAR	LEKNESET	RS	0	2,7	12
15	1	17	5	TRANDAL	LEKNESET	FS	0	6,7	12
15	1	17	7	STANDAL	SÆBØ	FS	65	8,1	12

Nr	Fra navn	Til navn	Vegident	Lengde (km)	Antall måneder med trafikk				
15	1	17	8	TRANDAL	SÆBØ	FS	0	6,2	12
15	1	17	14	STANDAL	TRANDAL	FS	65	4,1	12
15	1	18	1	HAREID	SULASUNDET	RS	61	7,8	12
15	1	20	1	BRATTVAG	DRYNA	RS	659	5,4	12
15	1	20	3	BRATTVAG	FJØRTOFTA	FS	152	11,9	12
15	1	20	4	BRATTVAG	HARØYA	RS	659	13,2	12
15	1	20	6	DRYNA	FJØRTOFTA	RS	0	10,5	12
15	1	20	7	DRYNA	HARØYA	RS	0	11,5	12
15	1	20	10	HARØYA	FJØRTOFTA	FS	152	2,6	12
15	1	21	4	MOLDE	VESTNES	ES	39	11,4	12
15	1	22	1	AUKRA	HOLLINGSHOLMEN	RS	662	3,0	12
15	1	24	7	AUKAN	FORSNES	RS	0	24,8	12
15	1	25	1	KVENNA	RYKKJEM	RS	670	2,4	12
15	1	26	1	AUKAN	EDØYA	RS	669	8,1	12
15	1	26	2	VINSTERNES	EDØYA	RS	669	9,7	12
15	1	26	10	AUKAN	VINSTERNES	RS	680	3,1	12
15	1	28	1	SEIVIKA	TØMMERVAG	RS	680	6,5	12
15	1	29	9	SKJELTENE	LØVSØYA	RS	659	4,4	12
15	1	29	10	SKJELTENE	HARAMSØYA	RS	659	5,2	12
15	1	29	12	LØVSØYA	HARAMSØYA	RS	659	4,5	12
15	1	29	13	SKJELTENE	KALVØYA	KS	0	9,3	12
15	1	31	1	LARSNES	ARAM	FS	2	4,1	12
15	1	31	3	LARSNES	VOKSA	FS	6	5,5	12
15	1	31	4	LARSNES	KVAMSØYA	FS	0	7,9	12
15	1	31	8	ARAM	VOKSA	FS	6	2,3	12
15	1	31	9	ARAM	KVAMSØYA	RS	0	4,9	12
15	1	31	16	VOKSA	KVAMSØYA	FS	7	3,7	12
15	1	32	2	MOLDE	SEKKEN	FS	413	11,1	12
15	1	34	1	ARASVIKA	HENNSET	RS	682	3,2	12
15	1	40	1	SOLHOLMEN	MORDALSVAGEN	RS	668	2,7	12
15	1	40	2	SOLHOLMEN	AUKRA	FS	0	0,0	12
15	1	40	3	AUKRA	MORDALSVAG	RS	0	0,0	12
15	1	41	1	STRANDA	LIABYGDA	RS	650	2,9	12
15	1	42	1	AUKAN	EDØYA	RS	669	8,1	12
15	1	42	3	VINSTERNES	EDØYA	RS	669	9,7	12
15	1	42	4	EDØYA	FORSNES	RS	0	21,3	12
15	1	42	5	VINSTERNES	FORSNES	RS	0	25,4	12
15	1	42	10	AUKAN	VINSTERNES	RS	680	3,1	12
15	1	45	1	SMAGE	FINNØYA	RS	0	14,4	12
15	1	45	2	SMAGE	SANDØYA	ES	0	13,2	12
15	1	45	3	SMAGE	ONA	FS	212	14,6	12
15	1	45	4	SMAGE	ORTA	FS	212	6,3	12
15	1	45	5	FINNØYA	SANDØYA	FS	211	4,0	12
15	1	45	6	FINNØYA	ONA	RS	0	9,1	12
15	1	45	7	FINNØYA	ORTA	RS	207	8,4	12
15	1	45	8	SANDØYA	ONA	FS	212	6,8	12
15	1	45	9	SANDØYA	ORTA	FS	212	7,1	12
15	1	45	10	ONA	ORTA	RS	0	11,9	10
15	1	51	1	LANGEVAG	ALESUND	LB	0	3,7	12
16	1	4	2	KIRKHOLMEN	LINESØY	FS	35	6,0	12
16	1	7	1	BREKSTAD	VALSET	RS	710	5,6	12
16	1	9	1	FLAKK	RØRVIK	RS	715	7,2	12
16	1	10	1	DJUPFEST	TARVA	FS	111	7,7	12
17	1	2	1	LEVANGER	HOKSTAD	RS	774	9,0	12
17	3	1	1	HOFLES	GEISNES	RS	776	1,4	12
17	3	1	2	HOFLES	LUND	RS	769	8,5	12
17	3	2	7	ØLHAMMEREN	SEIERSTAD	RS	777	1,0	12
17	3	4	1	EIDSHAUG	GJERDINGA	KS	341	2,8	12
17	3	5	1	BORGANN	RAMSTADLANDET	KS	351	6,0	12
17	5	1	1	SKEI	GUTVIK	RS	771	5,2	12
18	1	2	1	VENNESUND	HOLM	RS	17	5,5	12

Nr	Fra navn	Til navn	Vegident	Lengde (km)	Antall måneder med trafikk
18 1 3 1	HORN	ANNDALSVAG	RS 17	5,0	12
18 1 4 1	YLvingEN	HORN	0	0,0	12
18 1 4 2	IGERØY	YLvingEN	0	0,0	12
18 1 4 3	HORN	IGERØY	RS 839	14,5	12
18 1 5 2	IGERØY	TJØTTA	RS 0	23,0	12
18 2 1 1	TJØTTA	FORVIK	RS 17	17,4	12
18 2 1 2	TJØTTA	VAGSODDEN	FS 0	16,5	12
18 2 1 3	TJØTTA	MINDLAND	FS 0	4,0	12
18 2 1 4	FORVIK	VAGSODDEN	FS 0	0,9	12
18 2 1 5	FORVIK	MINDLAND	FS 0	13,0	12
18 2 1 6	VAGSODDEN	MINDLAND	FS 0	12,0	12
18 2 1 7	TJØTTA	STOKKASJØEN	FS 0	10,5	12
18 2 1 8	FORVIK	STOKKASJØEN	FS 0	7,6	12
18 2 1 9	TJØTTA	TRO	KS 0	5,9	12
18 2 1 10	FORVIK	TRO	KS 0	9,8	12
18 2 1 11	MINDLAND	TRO	0	0,0	12
18 2 1 12	MINDLAND	STOKKASJØEN	0	0,0	12
18 2 1 13	TRO	STOKKASJØEN	0	0,0	4
18 2 1 15	STOKKASJØEN	VAGSODDEN	0	0,0	12
18 2 3 1	LEVANG	NESNA	RS 17	8,5	12
18 2 4 1	SANDNESSJØEN	DØNNA	RS 809	8,4	12
18 2 4 2	SANDNESSJØEN	LØKTA	FS 0	13,9	12
18 2 4 3	DØNNA	LØKTA	FS 0	9,3	12
18 2 5 1	SANDNESSJØEN	HERØY	RS 828	13,3	12
18 2 5 2	SANDNESSJØEN	AUSTBØ	FS 0	18,3	12
18 2 5 3	HERØY	AUSTBØ	0	0,0	12
18 2 5 4	SANDNESSJØEN	BRASØY	0	0,0	12
18 2 5 5	HERØY	BRASØY	0	0,0	12
18 2 5 6	AUSTBØ	BRASØY	FS 0	0,0	12
18 2 6 1	HEMNESBERGET	LEIRVIKA	RS 808	6,3	12
18 2 6 2	HEMNESBERGET	HESTNESET	0	0,0	12
18 2 6 3	HEMNESBERGET	BRENNEVIK	0	0,0	12
18 2 6 5	HESTNESET	LEIRVIKA	0	0,0	3
18 2 6 6	BRENNEVIK	LEIRVIKA	0	0,0	11
18 2 7 1	ONØYA	STOKKVAGEN	FS 402	14,7	12
18 2 7 2	ONØYA	NESNA	FS 0	26,3	3
18 2 7 3	ONØYA	TRÆNA	FS 0	34,6	10
18 2 7 4	ONØYA	SLENESET	FS 0	11,3	12
18 2 7 5	STOKKVAGEN	SLENESET	RS 0	19,9	12
18 2 7 6	NESNA	SLENESET	FS 0	37,0	7
18 2 7 7	NESNA	LOVUND	RS 0	56,0	9
18 2 7 8	NESNA	TRÆNA	0	0,0	12
18 2 7 9	STOKKVAGEN	LOVUND	FS 0	38,9	12
18 2 7 10	SLENESET	LOVUND	FS 0	19,1	12
18 2 7 11	ONØY	LOVUND	FS 0	25,0	12
18 2 7 12	STOKKVAGEN	TRÆNA	RS 0	30,0	12
18 2 7 13	STOKKVAGEN	SELVÆR	FS 0	33,0	12
18 2 7 14	SANDNESSJØEN	LOVVUND	0	0,0	11
18 2 7 15	SANDNESSJØEN	SELVÆR	0	0,0	9
18 2 7 16	SANDNESSJØEN	TRÆNA	0	0,0	12
18 2 7 17	SANDNESSJØEN	STOKKVAGEN	0	0,0	12
18 2 7 18	STOKKVAGEN	NORD-SOLVÆR	0	0,0	8
18 2 7 20	ONØYA	NORD-SOLVÆR	0	0,0	3
18 2 7 23	SLENESET	NORD-SOLVÆR	0	0,0	5
18 2 7 24	SLENESET	TRÆNA	0	0,0	12
18 2 7 27	NORD-SOLVÆR	LOVUND	0	0,0	3
18 2 7 28	LOVUND	TRÆNA	0	0,0	12
18 2 7 29	LOVUND	SELVÆR	0	0,0	4
18 2 7 34	TRÆNA	SELVÆR	0	0,0	12
18 2 7 37	NESNA	STOKKVAGEN	0	0,0	5
18 2 7 39	NESNA	SELVÆR	0	0,0	4

Nr	Fra navn	Til navn	Vegident	Lengde (km)	Antall måneder med trafikk
18 2 7 41	SANDNESSJØEN	ONØY	0	0,0	8
18 2 7 43	SANDNESSJØEN	SLENESET	0	0,0	10
18 2 7 45	SANDNESSJØEN	NESNA	0	0,0	6
18 2 8 1	HUNDALA	MOSJØEN	FS 146	1,5	12
18 2 8 2	DAGSVIK	SØRNES	0	0,0	9
18 2 8 3	SUND	DAGSVIK	FS 2203	0,8	12
18 2 8 4	DAGSVIK	HUNDALA	FS 0	12,2	12
18 2 8 8	DAGSVIK	VIKDAL	0	0,0	3
18 2 8 9	DAGSVIK	MOSJØEN	0	0,0	12
18 2 8 13	SUND	HUNDALA	0	0,0	8
18 2 8 16	SUND	MOSJØEN	0	0,0	12
18 2 8 22	SØRNES	MOSJØEN	0	0,0	9
18 2 8 33	HUNDALA	VIKDAL	0	0,0	7
18 2 8 36	VIKDAL	MOSJØEN	0	0,0	12
18 2 9 1	SOLFJELLSJØEN	SLAPØY	0	0,0	11
18 2 9 2	SOLFJELLSJØEN	HAVSTEIN	0	0,0	8
18 2 9 3	SOLFJELLSJØEN	VANDVE	FS 190	13,0	12
18 2 9 5	SLAPØY	VANDVE	0	0,0	3
18 2 10 1	NESNA	VIKHOLMEN	FS 0	0,0	12
18 2 10 2	NESNA	HANDNESØY	FS 0	0,0	12
18 2 10 3	NESNA	TOMMA	FS 0	0,0	12
18 2 10 4	VIKHOLMEN	HADNESØY	FS 0	0,0	12
18 2 10 5	VIKHOLMEN	TOMMA	FS 0	0,0	12
18 2 10 6	HANDNESØY	TOMMA	FS 0	0,0	12
18 3 3 1	MELBU	FISKEBØL	ES 10	9,2	12
18 3 5 1	KALJORD	HANØY	RS 0	0,0	12
18 4 4 1	DIGERMULEN	SVOLVÆR	0	38,0	8
18 4 4 2	SVOLVÆR	BRETTESNES	0	13,0	9
18 4 4 3	DIGERMULEN	BRETTESNES	0	25,0	8
18 4 4 4	ULVAG	SVOLVÆR	0	26,0	9
18 4 4 5	ULVAG	DIGERMULEN	0	12,0	10
18 6 2 1	OSAN	SKUTVIK	RS 81	42,8	12
18 6 2 2	OSAN	SKROVA	RS 81	10,0	12
18 6 2 3	SKROVA	SKUTVIK	RS 81	39,0	12
18 6 3 1	BODØ	VÆRØY	RS 0	92,0	12
18 6 3 2	BODØ	RØST	RS 0	11,3	12
18 6 3 3	VÆRØY	RØST	RS 80	43,1	12
18 6 3 4	VÆRØY	MOSKENES	RS 0	33,0	12
18 6 3 5	RØST	MOSKENES	RS 0	73,0	12
18 6 5 1	BOGNES	SKARBERGET	ES 6	8,3	12
18 6 6 1	BOGNES	LØDINGEN	RS 85	23,7	12
18 6 7 1	KJØRSVIK	DRAG	RS 0	14,8	12
18 6 9 1	BODØ	MOSKENES	RS 0	10,1	12
18 6 11 1	FESTVAG	MISTEN	RS 8	3,0	12
18 6 12 1	KILBOGHAMN	JEKTVIK	RS 17	20,0	12
18 6 12 4	SØRFJORDEN	KILBOGHAMN	0	4,0	12
18 6 12 6	SØRFJORDEN	JEKTVIK	0	0,0	12
18 6 13 1	FORØY	AGSKARET	RS 17	1,5	12
18 6 14 1	HORSDAL	SUND	FS 0	2,2	12
18 6 14 2	HORSDAL	SØRARNØY	FS 0	3,0	12
18 6 14 3	SUND	SØRARNØY	FS 0	9,0	12
18 6 15 1	ØRNES	MELØYSUND	FS 4	9,5	12
18 6 15 2	MELØYSUND	VASSDALSVIK	FS 452	9,0	12
18 6 15 3	ØRNES	VASSDALSVIK	FS 0	9,2	12
18 6 15 4	ØRNES	BOLGA	FS 0	24,0	12
18 6 15 5	ØRNES	STØTT	FS 0	17,0	12
18 6 15 6	MELØYSUND	BOLGA	FS 0	16,0	12
18 6 15 7	VASSDALSVIK	BOLGA	FS 0	16,0	12
18 6 15 8	MELØYSUND	STØTT	FS 0	0,0	5
18 6 15 9	VASSDALSVIK	STØTT	FS 0	0,0	11
18 6 16 1	GJERØY	SELSØYVIK	0	0,0	12

Nr	Fra navn	Til navn	Vegident	Lengde (km)	Antall måneder med trafikk	
18 6 16 2	GJERØY	RØDØY	0	0,0	12	
18 6 16 3	STORSELSØY	SELSØYVIK	0	0,0	10	
18 6 16 4	NORDNESØY	STORSELSØY	0	0,0	12	
18 6 16 5	JEKTVIK	RØDØY	0	0,0	12	
18 6 16 6	GJERØY	STORSELSØY	0	0,0	12	
18 6 16 7	RØDØY	SELSØYVIK	0	0,0	12	
18 6 16 8	JEKTVIK	GJERØY	0	0,0	12	
18 6 16 9	JEKTVIK	SELSØYVIK	0	0,0	12	
18 6 16 10	SELSØYVIK	NORDNESØY	0	0,0	12	
18 6 16 11	NORDNESØY	GJERØY	0	0,0	12	
18 6 16 12	SELSØYVIK	KILBOGHAMN	0	0,0	12	
18 6 16 13	GJERØY	KILBOGHAMN	0	0,0	12	
18 6 16 14	RØDØY	KILBOGHAMN	0	0,0	12	
18 6 16 15	STORSELSØY	KILBOGHAMN	0	0,0	12	
18 6 16 16	STORSELSØY	RØDØY	0	0,0	12	
18 6 16 17	STORSELSØY	JEKTVIK	0	0,0	12	
18 6 16 18	RØDØY	NORDNESØY	0	0,0	12	
18 6 16 19	NORDNESØY	KILBOGHAMN	RS	0	0,0	12
18 6 16 20	NORDNESØY	JEKTVIK	0	0,0	12	
19 1 1 1	HANSNES	STAKKVIK	FS	0	2,1	12
19 1 1 2	HANSNES	KARLSØY	FS	0	13,0	12
19 1 3 1	HARSTAD	SØRROLLNES	RS	848	17,0	12
19 1 4 1	REFSNES	FLESNES	RS	83	5,5	12
19 1 8 1	HANSNES	SKANINGSBUKT	RS	863	14,1	12
19 1 8 3	HANSNES	KARLSØY	FS	0	13,1	7
19 1 12 1	STORNES	BJØRNERA	RS	867	3,0	12
19 1 14 1	VIKRAN	LARSENG	RS	858	3,0	12
19 1 15 1	ROTSUND	HAVNNES	FS	357	2,0	12
19 1 16 1	FENES	AUSTNES	RS	867	5,2	12
19 1 16 2	FENES	ALTEVIK	FS	124	2,8	12
19 1 16 3	ALTEVIK	AUSTNES	FS	124	6,8	12
19 1 17 1	MIKKELVIK	BROMNES	FS	302	2,7	12
19 1 18 1	BORKENES	KVEØY	FS	105	1,9	12
19 1 19 1	BELLVIK	VENGSØY	FS	58	9,2	12
19 1 20 1	STORSTEINEN	LAUKSUNDSKARET	RS	869	6,1	12
19 1 20 2	STORSTEINEN	NIKKEBY	0	0,0	12	
19 1 20 3	LAUKSUNDSKARET	NIKKEBY	0	0,0	12	
19 2 1 1	SVENSBY	BREIVIKEIDET	RS	91	6,2	12
19 2 2 1	LYNGSEIDET	OLDERDALEN	RS	91	12,6	12
20 1 1 1	HAVØYSUND	GUNNARNES	FS	158	24,1	12
20 1 4 2	ØKSFJORD	HASVIK	RS	882	28,0	12
20 1 7 1	NYVOLL	KARSFJORD	FS	883	2,6	12
20 1 8 1	AKKARFJORD	KJERRINGHOLM	FS	114	3,6	12
20 1 9 1	ØKSFJORD	TVERRFJORD	FS	77	3,0	12
20 1 10 1	ØKSFJORD	SØR-TVERRFJORD	0	0,0	12	
20 1 10 2	BERGSFJORD	SØRTVERRFJORD	0	0,0	12	
20 1 10 10	ØKSFJORD	BERGSFJORD	FS	71	33,5	12