

## FORORD

Ferjestatistikkens produksjonssystem er for år 2002 basert på beregninger ved hjelp av dataprogrammet FDB. Det er et system på pc for registrering, bearbeiding og presentasjon av ferjestatistikk i ferjeselskap, på vegkontor og i vegdirektoratet. En viser forøvrig til brukerhåndboken for FDB. Siden alle trafikkdata er for året 2002 så har vi også valgt å bruke 2002 vegnett. Ferjestrekninger som har fått nytt vegnummer i 2002 vil så langt det lar seg gjøre bli oppdatert i neste års publikasjon.

Interesserte som ønsker mer detaljerte opplysninger kan få dette ved henvendelse til Vegdirektoratet, eller direkte til vegkontoret v/ferjesaksbehandler.

Forsidebildet er fotografert av Arve Nyborg.

Publikasjonen er utarbeidet av Vegdirektoratet, Veg- og trafikkfaglig senter Trondheim ved Tor Harald Eliassen (torhel@vegvesen.no).

Ansvarlig avdeling: Veg- og trafikkfaglig senter, Trondheim

## INNHOLDSFORTEGNELSE

<b>FIGURLISTE</b> .....	<b>6</b>
<b>1. TELLEOPPLEGG OG DEFINISJONER</b> .....	<b>7</b>
1.1 Bakgrunn .....	7
1.2 Telleopplegg.....	7
1.3 Endringer grunnet innføring av elektronisk billettering.....	7
1.4 Antall samband og endringer i Ferjestrekninger og samband 2001/2002.....	8
1.4.1 Antall Samband.....	8
1.4.2 Endringer i ferjestrekninger og samband 2001/02 .....	9
1.5 Trafikkbegreper.....	10
1.6 Feil og mangler i statistikken .....	12
<b>2. FERGETRAFIKKEN I 2002</b> .....	<b>13</b>
Historisk utvikling i fergetrafikken for perioden 1974-2002* .....	14
2.1 Totaltrafikk fordelt på kjøretøygrupper.....	15
2.2 Totaltrafikk fordelt på lengdegrupper.....	16
2.3.Totaltrafikk fordelt på vegtype .....	17
2.4 Totaltrafikk fordelt på fylker.....	18
2.5 Totaltrafikk fordelt på selskaper .....	23
<b>3. FERJETRAFIKKUTVIKLINGEN FRA 2001 TIL 2002</b> .....	<b>30</b>
3.1. Ferjetrafikkindeks (begrenset indeks), hele landet .....	30
3.2. Ferjetrafikkindeks(begrenset) etter vegtype.....	30
3.3. Ferjetrafikkindeks(begrenset), etter fylke .....	31
<b>4. SONESTATISTIKK</b> .....	<b>33</b>
<b>5. PRODUKSJON</b> .....	<b>34</b>
<b>6. ÅDT ETTER FYLKE, SAMBAND OG STREKNING</b> .....	<b>35</b>
6.1 ÅDT på samband etter hovedgrupper,lette og tunge biler .....	35
6.2 ÅDT på strekninger, lette og tunge biler. ....	38
<b>7. FERJETRAFIKKEN FORDELT PÅ DE MEST TRAFIKKERTE STREKNINGENE OG ENKELTSAMBAND</b> .....	<b>40</b>
7.1. Variasjonskurver og fordeling på kjøretøy-/lengdegrupper for de mest trafikkerte strekningene.....	40
Østfold : Moss-Horten.....	40
Buskerud : Svelvik-Verket .....	41
Vest-Agder : Launes-Kvellingstrand .....	42
Rogaland : Mortavika-Årsvågen .....	43
Hordaland : Halhjem-Sandvikvåg.....	44
Sogn og Fjordane : Manheller-Fodnes. ....	45
Møre og Romsdal : Ørsneset-Magerholm. ....	46
Sør-Trøndelag : Flakk-Rørvik. ....	47
Nord-Trøndelag : Hofles-Lund .....	48
Nordland : Melbu-Fiskebøl .....	49
Troms : Svensby-Breivikeidet.....	50
Finnmark : Nyvoll-Kårsfjord.....	51

7.2 Trafikkverdier og trafikkutvikling for enkeltsamband .....	52
ØSTFOLD .....	52
BUSKERUD .....	54
VEST-AGDER .....	56
ROGALAND.....	59
HORDALAND.....	69
SOGN OG FJORDANE .....	89
MØRE OG ROMSDAL .....	101
SØR-TRØNDELAG .....	130
NORD-TRØNDELAG .....	134
NORDLAND.....	141
TROMS.....	170
FINNMARK.....	185
<b>8. RANGERING AV STREKNINGER .....</b>	<b>192</b>
8.1 De mest trafikkerte strekningene målt ved sum kjøretøy (inkl. motorsykel). .....	192
8.2 De mest trafikkerte strekningene målt ved antall personer. ....	192
8.3 Strekninger med høyest trafikkarbeid. ....	193
8.4 Strekninger med ÅDT>100 og høyest tungtrafikkandel. ....	193
8.5 De lengste strekningene.....	194
<b>9. SAMBANDS-OG STREKNINGSOVERSIKT FOR 2002 .....</b>	<b>195</b>
9.1 Sambandsoversikt for 2002.....	195
9.2 Strekningsoversikt for 2002 .....	198

## FIGURLISTE

<b>FIGUR 1: TOTALTRAFIKK 2002 I FORHOLD TIL 2001.....</b>	13
<b>FIGUR 2: PROSENTVIS FORDELING PÅ KJØRETØYGRUPPER.....</b>	15
<b>FIGUR 3: FORDELING MELLOM KJØRETØYGRUPPER(EKSKL. PERSONBIL U/TILHENGER).....</b>	15
<b>FIGUR 4: PROSENTVIS FORDELING PÅ LENGDEGRUPPER.....</b>	16
<b>FIGUR 5: FORDELING MELLOM LENGDEGRUPPER (EKSKL.PERSONBIL UNDER 6M) .....</b>	16
<b>FIGUR 6: FYLKENES TOTALTRAFIKK MÅLT I SUM KJØRETØY FOR ALLE FERJEFYLKER I 2002.....</b>	18
<b>FIGUR 7: FYLKENES TOTALTRAFIKK MÅLT I ANTALL PERSONER FOR ALLE FERJEFYLKER I 2002.....</b>	18
<b>FIGUR 8: FERJETRAFIKKUTVIKLING 2001 OG 2002 MÅLT I BEGRENSET INDEKS KJØRETØY - FYLKESVIS FORDELING .....</b>	32
<b>FIGUR 9: FERJETRAFIKKUTVIKLING 2001 OG 2002 MÅLT I BEGRENSET INDEKS PERSONER - FYLKESVIS FORDELING .....</b>	32
<b>FIGUR 10: BEREGNET TRANSPORTPRODUKSJON MÅLT I PERSONKM. OG PBEKM. ....</b>	34

# 1. TELLEOPPLEGG OG DEFINISJONER

## 1.1 Bakgrunn

Statens vegvesen har ansvaret for planlegging, bygging, vedlikehold og forvaltning av europa- riks- og fylkesvegnettet. Som en del av vegen regnes også bilferjer som betjener riks- og fylkesvegsamband. Statens vegvesen gir tilskudd til selskaper som driver bilferjedrift i riksvegsamband. Den del av ferjenæringen som driver bilferjedrift i riksvegsamband betegnes ofte som riksvegferjedriften. I Norge er riksvegferjedriften av betydelig størrelse og ferjestatistikken er et viktig verktøy som beslutningsgrunnlag ved vurdering av statlige tilskudd til ferjeselskapene. I 2002 ble det gitt statlige tilskudd på ca. 1.050 millioner kroner til riksvegferjedriften. Ferjestatistikken benyttes også i andre sammenhenger som f.eks. prosjektplanlegging og trafikkanalyser. Eksterne brukere av ferjestatistikken er bl.a. planleggere, forskere/konsulenter og andre offentlige institusjoner(SSB).

## 1.2 Telleopplegg

Fergestatistikken er et samarbeidsprosjekt mellom ferjeselskapene, vegkontorene og Vegdirektoratet. Det viktigste hjelpemiddelet for produksjon av fergestatistikken er EDB-systemet fergedatabanken (FDB). FDB brukes til registrering, bearbeiding og presentasjon av fergestatistikken. Dessuten inneholder FDB en del basisregistre som er nødvendige for driften av statistikken. FDB er et PC-system som kan distribueres fritt til vegkontorer og ferjeselskaper. Det enkelte vegkontor har ansvaret for innsamling og registrering av ferjedata i FDB. Vegkontorene innhenter statistikken fra ferjeselskapene. De selskapene som ikke har innført elektronisk billettering teller alle biler og passasjerer. Resultatet av tellingen føres på et skjema som senere blir punchet inn ved hjelp av FDBs registreringsmodul. Ferjedataene blir deretter oversendt Vegdirektoratet i et spesielt format. Dataene som kommer inn fra alle vegkontor som administrerer riksvegferjedrift blir lest inn i Vegdirektoratets sentrale database. Statistikken kan tas ut sentralt eller lokalt. Alle som har FDB lokalt kan samtidig ta ut den statistikk som de ønsker fra systemet. Statistikk kan tas ut på år, måned, dag og på den enkelte tur. Hvilken statistikk som kan tas ut fra FDB avhenger av hvor detaljert registreringen har vært. Dette varierer fra selskap til selskap. Noen registrerer på måned, mens de som har tatt i bruk elektronisk billettering registrerer pr. tur. Grunnlaget for denne publikasjonen er statistikkrapporter som blir kjørt direkte ut fra FDB. For mer informasjon om FDB vises til FDB brukermanual.

## 1.3 Endringer grunnet innføring av elektronisk billettering

Elektronisk billettering er for tiden under innføring i riksvegferjedriften. Ved utgangen av 2002 var elektronisk billettering innført i fjorten ferjeselskaper. Ved overgangen til elektronisk billettering skjer det en radikal forandring ved innhenting av statistikkdataene. Alle data blir automatisk overført fra det elektroniske billetteringssystemet til en FDB-fil. FDB-filen(diskett) blir sendt pr. post til vegkontoret for innlegging i den lokale FDB-databasen. Deretter sender vegkontoret filen til Vegdirektoratet for innlegging i den sentrale databasen. Etter planen skal alle Ferjeselskapene ha innført eller være i ferd med å innføre elektronisk billettering i løpet av 2003. For å bevare kontinuitet og sammenlignbarhet i statistikken har det vært nødvendig med en todeling av FDB i en registrerings- og en statistikkmodul . Dette skyldes at man i det elektroniske billetteringsystemet har en valgt å hente inn takstgrupper istedenfor å fortsette og registrere på den gamle kjøretøygrupperingen man brukte i den manuelle statistikken. Man får derfor et brudd i statistikken

ved overgangen til elektronisk billettering. Statistikk på landsbasis presenteres derfor kun for sum kjøretøy. Det er også viktig å merke seg at omregningsfaktoren for PBE(personbilenhet) nå er noe forskjellig for h.h.v. takstgrupper og kjøretøygrupper. En direkte sammenligning av PBE faktorer for kjøretøy og PBE faktor for takstgrupper vil derfor ikke bli riktig. For 2002 gjelder dette for ferjesamband fra fylkene Rogaland og Hordaland.

## 1.4 Antall samband og endringer i Ferjestrekninger og samband 2001/2002

### 1.4.1 Antall Samband

I 2002 er det blitt rapportert trafikk på 130 samband med trafikk i minimum 3 måneder.

Det er to færre riksvegsamband enn det var i 2001, mens det er like mange fylkesvegsamband og samme antall kommunevegsamband. Tabellen nedenfor viser sambandene fylkesvis fordelt og etter vegkategori. Tilsvarende tall for 2001 står i parentes.

Fylke	RS	FS	KS	Antall samband
Østfold	1(1)			1
Buskerud	1(1)			1
Aust-Agder		1(1)		1
Vest-Agder	1(1)	1(1)		2
Rogaland	8(8)	1(1)		9
Hordaland	18(20)	1(1)		19
Sogn og Fjordane	10(10)	1(1)		11
Møre og Romsdal	24(24)	4(4)		28
Sør-Trøndelag	3(3)	1(1)		4
Nord-Trøndelag	4(4)		2(2)	6
Nordland	21(21)	7(7)		28
Troms	9(9)	5(5)		14
Finnmark	1(1)	5(5)		6
<b>SUM</b>	<b>101</b>	<b>27</b>	<b>2</b>	<b>130</b>

### **1.4.2 Endringer i ferjestrekninger og samband 2001/02**

Samband som det ikke er rapportert tall fra i 2002 men, var i drift i 2001:

Hordaland : Skjersholmane – Valevåg  
Siggjarvåg – Sagvåg

Nordland: Digermulen – Svolvær

Samband som det er rapportert tall fra i 2002 men, ikke var i drift i 2001 (3 mnd eller mer):

Nordland: Digermulen – Finnvik

## 1.5 Trafikkbegreper

**ÅDT** : Årsdøgntrafikk er den gjennomsnittlige døgntrafikk i året. Summen av trafikken som passerer en fergestrekning i løpet av et år dividert med antall dager i året. Tall gis for den enkelte kjøretøygruppe/takstgruppe/sum i alt eller sum antall personer.

**YDT** : Yrkesdøgntrafikk.

**HDT** : Helgedøgntrafikk.

### Vegtype/Ferjestrestrekningskategorier

**RS** : Riksveg-ferjestrekning

**FS** : Fylkesveg-ferjestrekning

**KS** : Kommunalveg-ferjestrekning

**U** : Ikke oppgitt strekningskategori

### Variasjonskurve

En variasjonskurve viser totaltrafikken over året og på lengde-/kjøretøygrupper.

### Begrenset trafikkindeks

I denne indeksen inngår kun de strekninger som har data i begge år. Det er denne indeksen som gir de beste tallene for den generelle trafikktviklingen i ferjetrafikken.

### Transportproduksjon

Ved beskrivelse av produksjon i transportsektoren brukes gjerne begrepene trafikkarbeid og transportarbeid. Trafikkarbeidet gjenspeiler det arbeidet som transportenhetene/produksjonsenhetene utfører(kjøretøy/vogner osv.). Når en angir trafikkarbeidet på veg brukes enheten vognkilometer. Med transportarbeidet forstås hvilket arbeid som gjøres av transportenhetene ved å transportere personer eller gods. Måleenhetene som brukes ved beskrivelse av transportarbeidet er enten personkilometer eller tonnkilometer. Produksjon beregnes som :

Transportert enhet \* Antall kilometer fraktet.

FDB beregner transportproduksjonen for personer og personbilkilometer(PBE).

### Sonestatistikk

En sone angir lengden av en reise­strekning, eller m.a.o. hvor langt og hvor mange som har reist i henhold til i sonestatistikken. Soneinndelingen er den samme som i det offisielle riksregulativet for ferjetakster.



## PBE(personbilenheter)

Hensikten med denne målenheten er at det skal være en størrelse som sier noe om hvor stor plass og hvor stor belastning det enkelte kjøretøy utgjør for ferga/fergedekket. PBE - begrepet gir mulighet for lettere å beregne produksjon i ferjenæringen. Dette kan i sin tur gi grunnlag for å foreta produktivites- og effektivitetsstudier av næringen. Ved beregningen av omregningsfaktoren for PBE har en tatt hensyn til forhold som lengde, bredde og vekt på de ulike kjøretøy-/takstgruppene. Fra og med 1994 er det tatt i bruk en ny omregningsfaktor for takstgrupper. Denne endringen skyldes:

- økt bredde på tunge kjøretøy(2,55m)
- justering i forhold til vekt
- andre forhold(div. merkostnader)

Fra 1999 har kjøretøyer i takstgruppe B01 og B02 fått samme antall PBE. Dette er kjøretøy som er mindre enn 6m.

### Tabellen viser kjøretøygruppering med tilhørende PBE nøkkel:

KODE	DATO	TEKST	ANTALL PBE
1	06.07.90	Personbil u/henger	1
2	06.07.90	Personbil m/henger	3
3	06.07.90	Varebil	1
4	06.07.90	Lastebil u/henger	3
5	06.07.90	Lastebil m/henger	5
6	06.07.90	Buss	4
7	01.01.92	Moped	0

### Tabellen viser takstgruppeinndelingen med tilhørende PBE-nøkkel:

KODE	DATO	TEKST	ANTALL PBE
A01	01.01.1994	Voksne	0,000
A02	01.01.1994	Honnør,barn	0,000
B01	01.01.1999	Kjøretøy <5 m	1,025
B02	01.01.1999	Kjøretøy 5-6 m	1,025
B03	01.01.1994	Kjøretøy 6-7 m	2,435
B04	01.01.1994	Kjøretøy 7-8 m	2,899
B05	01.01.1994	Kjøretøy 8-10 m	4,009
B06	01.01.1994	Kjøretøy 10-12 m	5,040
B07	01.01.1994	Kjøretøy 12-14 m	6,125
B08	01.01.1994	Kjøretøy 14-17 m	7,315
B09	01.01.1994	Kjøretøy 17-19 m	8,954
B10	01.01.1994	Kjøretøy 19-22 m	10,682
C01	01.01.1994	Motorsykkle,moped	0,000

## Fylkeskoder

I statistikken er alle fylker angitt med en numerisk fylkeskode.

Fylkeskode	Fylkesnavn	Fylkeskode	Fylkesnavn
01	Østfold	12	Hordaland
02	Akershus	14	Sogn og Fjordane
03	Oslo	15	Møre og Romsdal
04	Hedmark	16	Sør Trøndelag
05	Oppland	17	Nord Trøndelag
06	Buskerud	18	Nordland
07	Vestfold	19	Troms
08	Telemark	20	Finnmark
09	Aust Agder		
10	Vest Agder		
11	Rogaland		

## 1.6 Feil og mangler i statistikken

Ferjeselskapenes rapportering av statistikk tall er i all hovedsak tilfredsstillende. Enkelte feil og mangler kan imidlertid forekomme. Når det gjelder selskaper som har innført elektronisk billettering knytter feilen seg hovedsakelig til systemfeil eller registreringsproblemer. For selskaper som registrerer passasjerer og kjøretøy manuelt, kan feil oppstå som følge av unøyaktigheter i registreringen. Statistikk tallene som presenteres for gjenstående biler kan være noe upresise p.g.a. unøyaktigheter i selve tellingene samt ulik praksis mellom ferjeselskapene med hensyn til hva som defineres som gjenstående kjøretøy.

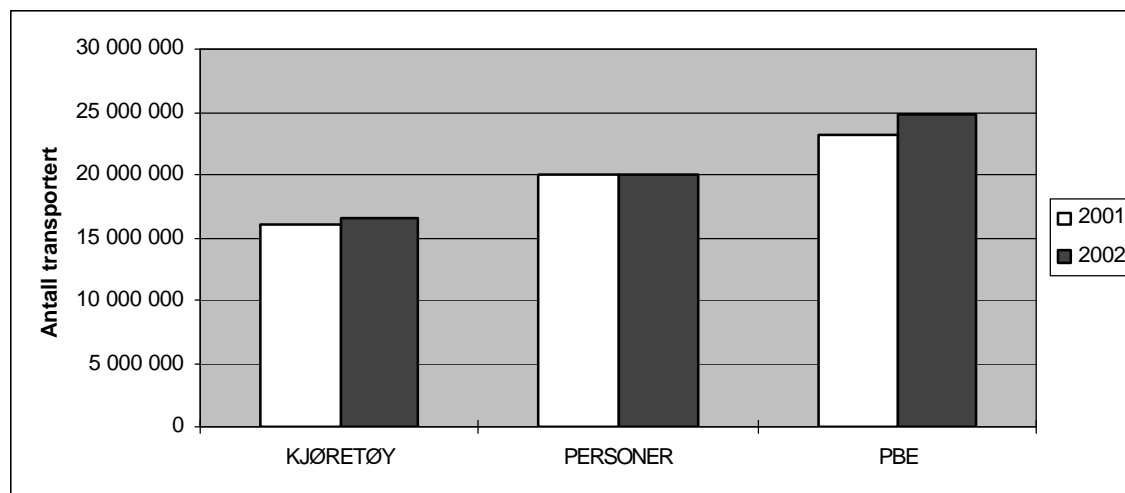
## 2. FERGETRAFIKKEN I 2002

Total fergetrafikk fordelt på måneder og sum hele året for 2002. Kolonnene for antall turer og rest på land kan være mangelfullt utfylt. Personer presenteres eksklusive fører.

Mnd	PBE	KJØRE TØY	MOTOR SYKKEL	PERSONER	TURER	REST PÅ LAND	KJ. TØY PR. TUR
JAN	1648868	1021988	1245	1026545	128019	3104	8
FEB	1576385	994402	1436	1077242	122246	4737	8
MAR	1798182	1202525	3340	1433083	134674	15015	9
APR	1965759	1260250	12640	1324631	134997	19289	9
MAI	2181325	1476278	30914	1803451	140219	18329	11
JUN	2405707	1635742	46625	2255076	141491	48081	12
JUL	2806043	2042275	58538	3223049	153667	66461	13
AUG	2566270	1794444	48805	2408340	148850	55817	12
SEP	2145233	1422425	17932	1575238	136684	27538	10
OKT	2103607	1353859	5145	1443755	139266	26149	10
NOV	1826299	1163223	1950	1172449	132178	9389	9
DES	1679051	1122953	1281	1243290	126660	5996	9
2002	24 702 729	16 490 364	229 851	19 986 149	1 638 951	299 905	10

Totaltrafikken viser en oppgang på ca. 2,4% for sum kjøretøy mens for personer gikk den opp med ca. 0,1% . Hvis en ser på trafikkutviklingen for de fergestrekninger som har vært åpne for trafikk i begge år (begrenset indeks), viser den en trafikkvekst for sum kjøretøy på 3,1% og en oppgang på 0,5% for personer. Dette er litt høyere enn den generelle trafikkutviklingen på vegnettet som var målt til 3,0%. Økningen i PBE (6,93%) skyldes delvis innføring av takstgrupper i Rogaland og Hordaland.

FIGUR 1: TOTALTRAFIKK 2002 I FORHOLD TIL 2001



## Historisk utvikling i fergetrafikken for perioden 1974-2002\*

År	Totale tall				Totalindeks		Begrenset indeks		
	Person- og varebiler	andre kjøretøye	sum kjøretøy	personer	sum kjøretøy	pers- oner	sum kjøretøy	pers- oner	Vegtraf. Indeks
1974	8 329 715	1 321 051	9 650 766	23 811 740					
1975	9 457 485	1 394 789	10 852 274	25 019 586	12,4	7,2			
1976	10 462 691	1 490 880	11 953 571	26 010 890	10,1	5,8			
1977	11 622 239	1 568 496	13 190 735	27 193 283	10,3	6,4			
1978	12 235 582	1 604 056	13 839 638	27 401 415	4,9	2,1			
1979	12 619 454	1 668 589	14 288 043	27 776 807	3,2	2			0,8
1980	12 895 756	1 712 092	14 607 848	28 398 293	2,2	2,2			-1,1
1981	12 806 967	1 717 696	14 524 663	28 135 198	-0,6	-0,8	4	4	0,8
1982	13 117 151	1 714 191	14 831 342	27 422 623	2,1	-1	-0,8	-4,4	4,7
1983	13 320 718	1 704 942	15 025 660	27 328 389	1,3	0,2	3,4	-0,4	4,6
1984	13 831 586	1 746 547	15 578 133	27 822 776	3,7	2,5			2,6
1985	14 606 775	1 827 351	16 434 126	28 387 102	5,5	3,3			6,0
1986	15 405 867	1 875 685	17 281 552	28 779 740	5,2	2,8	-1,9	-6,2	7,8
1987	16 019 252	1 892 056	17 911 308	28 786 657	3,6	1,4	5,8	2,5	3,2
1988	16 323 974	1 841 125	18 165 099	28 314 665	2,3	-1,4	5,1	1,4	3,0
1989	16 714 830	1 761 810	18 476 640	29 195 206	0,8	0,6	2,1	1,3	0,8
1990	16 651 206	1 929 910	18 581 116	29 716 627	0,8	-1,8	1,4	2,7	-0,3
1991	16 300 670	1 942 943	18 243 613	29 375 740	-1,9	-1,5	-1	-0,3	-1,2
1992			17 283 701	27 473 314	-5,8	-6	-0,1	-1,3	0,4
1993			16 258 459	23 690 513	-6,2	-11	2,2	-1,9	0,9
1994			16 348 093	23 039 842	2,3	-1,4	2,1	-4,2	2,1
1995			15 187 247	20 505 090	-7,2	-11	2,1	0,1	2,3
1996			15 480 809	20 505 930	1,9	-0,3	3,3	1,7	2,8
1997			16 187 567	21 030 559	5,7	2,5	5,7	3,2	3,6
1998			16 402 703	20 730 593	1,3	-1,4	4,5	3,9	3,2
1999			16 747 860	20 673 188	2,1	-0,3	2,6	-0,2	2,0
2000			16 565 560	20 877 323	-1,1	1	0,7	2,6	1,7
2001			16 105 578	19 959 932	-2,8	-4,4	3,5	1,9	2,4
2002			16 490 364	19 986 149	2,4	0,1	3,1	0,5	3,0

Totalindeksen viser prosentvis endring i totaltrafikken i forhold til foregående år.

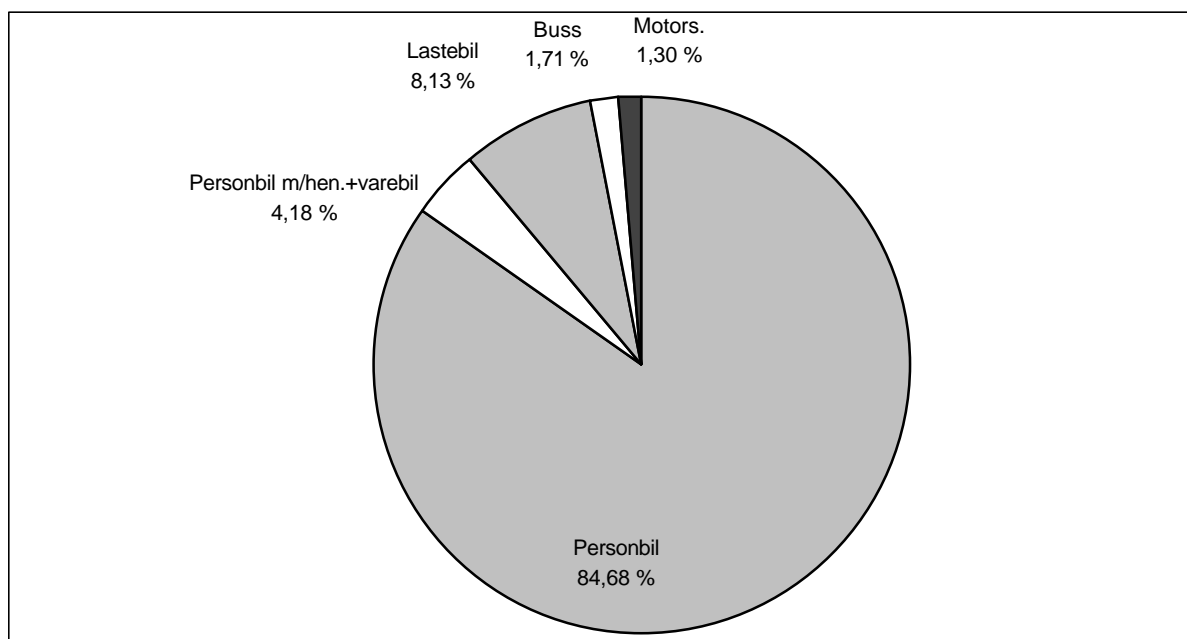
Begrenset indeks viser prosentvis endring i trafikken for alle strekninger som også hadde trafikk foregående år. Dette betyr at nedleggelse eller opprettelse av strekninger / samband ikke har innvirkning på denne indeksen.

\* Antall personer presenteres eksklusive fører.

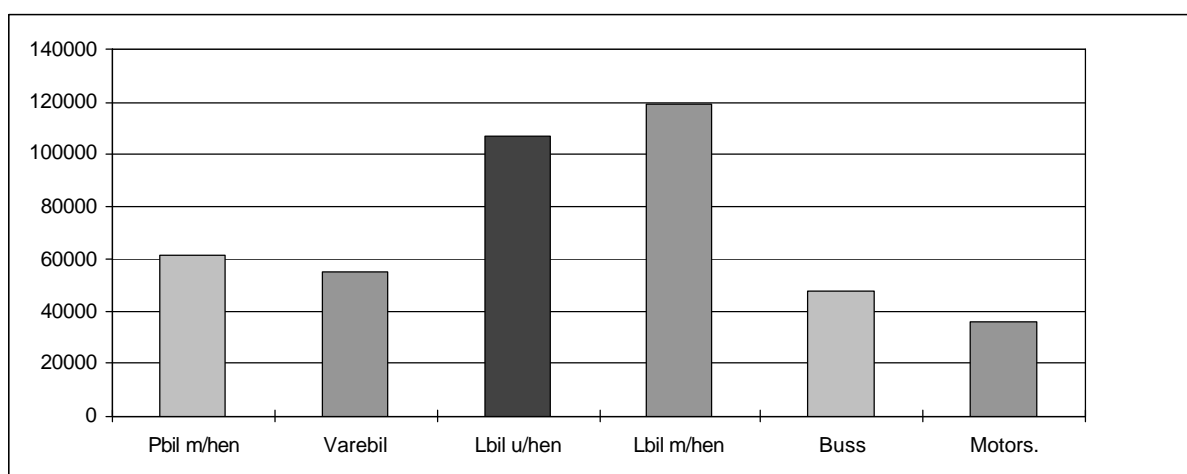
## 2.1 Totaltrafikk fordelt på kjøretøygrupper

Figuren viser den prosentvise fordelingen på kjøretøygrupper. Personbiler u/henger (lette biler) utgjør ca. 2,4 mill. kjøretøy og har en andel på hele 85% av trafikken. Lastebilene utgjør ca. 8% av totaltrafikken.

**FIGUR 2: PROSENTVIS FORDELING PÅ KJØRETØYGRUPPER**



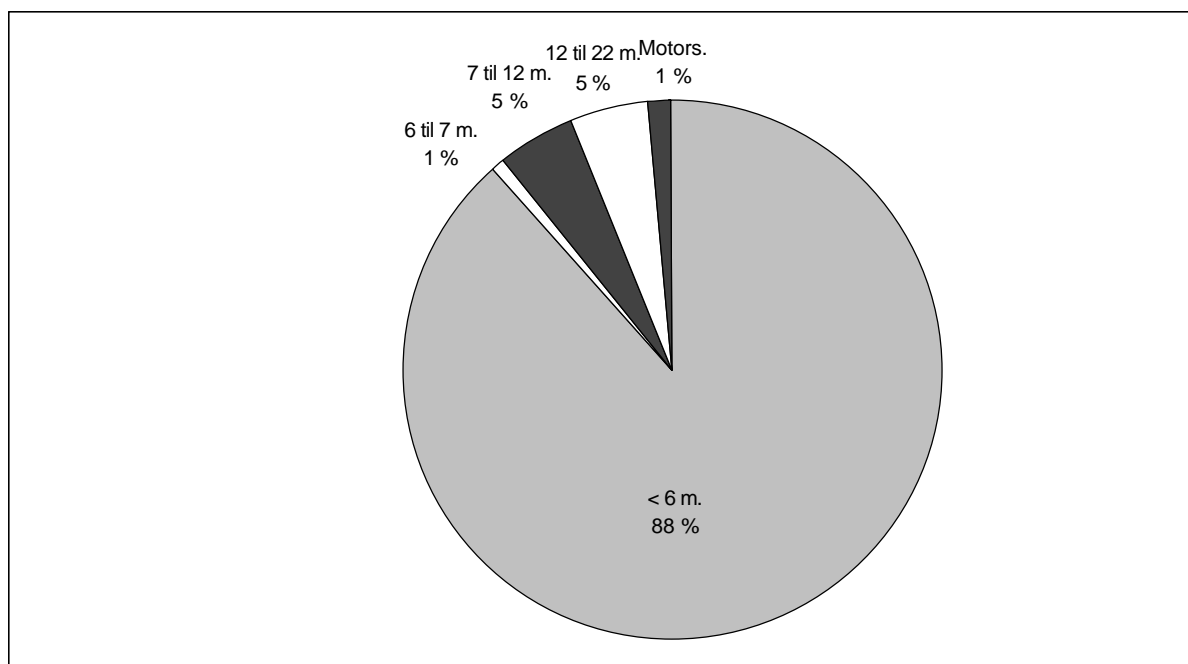
**FIGUR 3: FORDELING MELLOM KJØRETØYGRUPPER(EKSKL. PERSONBIL U/TILHENGER)**



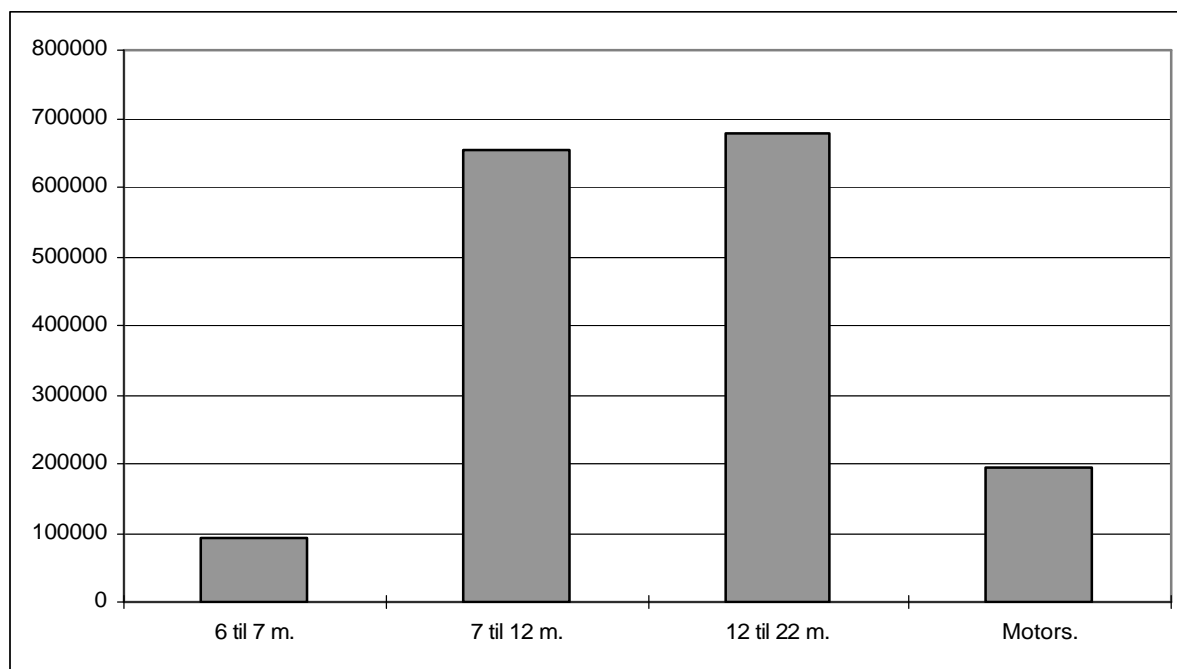
## 2.2 Totaltrafikk fordelt på lengdegrupper

Figuren viser den prosentvise fordelingen på lengdegrupper. Personbiler under 6 meter (lette biler) utgjør ca. 12,3 mill. kjøretøy og har en andel på ca. 88% av trafikken.

**FIGUR 4: PROSENTVIS FORDELING PÅ LENGDEGRUPPER**



**FIGUR 5: FORDELING MELLOM LENGDEGRUPPER (EKSKL.PERSONBIL UNDER 6M)**



## 2.3.Totaltrafikk fordelt på vegtype

Variasjonskurver begge grupper vil si at det er generert totaltall for hovedgruppene på grunnlag av data som er lagt inn enten under kjøretøygrupper eller takstgrupper. Ca. 97% av registrert trafikkmengde er på riksvegstreknings, mens ca. 3% er på fylkesvegstreknings. Ca 0,2% av registrert trafikkmengde ligger på kommunalvegstreknings og streknings med manglende utfylt vedident.

VARIASJONSKURVER BEGGE GRUPPER RIKSVEGSTREKNINGER (inkl Europaveg.)						
Mnd	PBE	KJØRE TØY	MOTOR SYKKEL	PERSONER	TURER	GJENST BILER
JAN	1593647	982641	1169	961590	103721	3030
FEB	1524771	957611	1292	1015424	98683	4712
MAR	1735690	1156909	3133	1357800	108639	14951
APR	1896557	1211154	12309	1247536	108295	19177
MAI	2105180	1420520	30311	1712776	112696	18164
JUN	2328394	1577876	45979	2154802	114744	47333
JUL	2718655	1973448	57765	3108061	123986	65626
AUG	2487277	1734408	48119	2312722	120576	54995
SEP	2071141	1368513	17518	1492502	110724	27277
OKT	2030412	1301780	4896	1366892	112833	26062
NOV	1761422	1117636	1760	1104795	107359	9361
DES	1619913	1079397	1087	1176299	103399	5973
<b>2002</b>	<b>23873059</b>	<b>15881893</b>	<b>225338</b>	<b>19011199</b>	<b>1325655</b>	<b>296661</b>

### VARIASJONSKURVER BEGGE GRUPPER FYLKESVEGSTREKNINGER

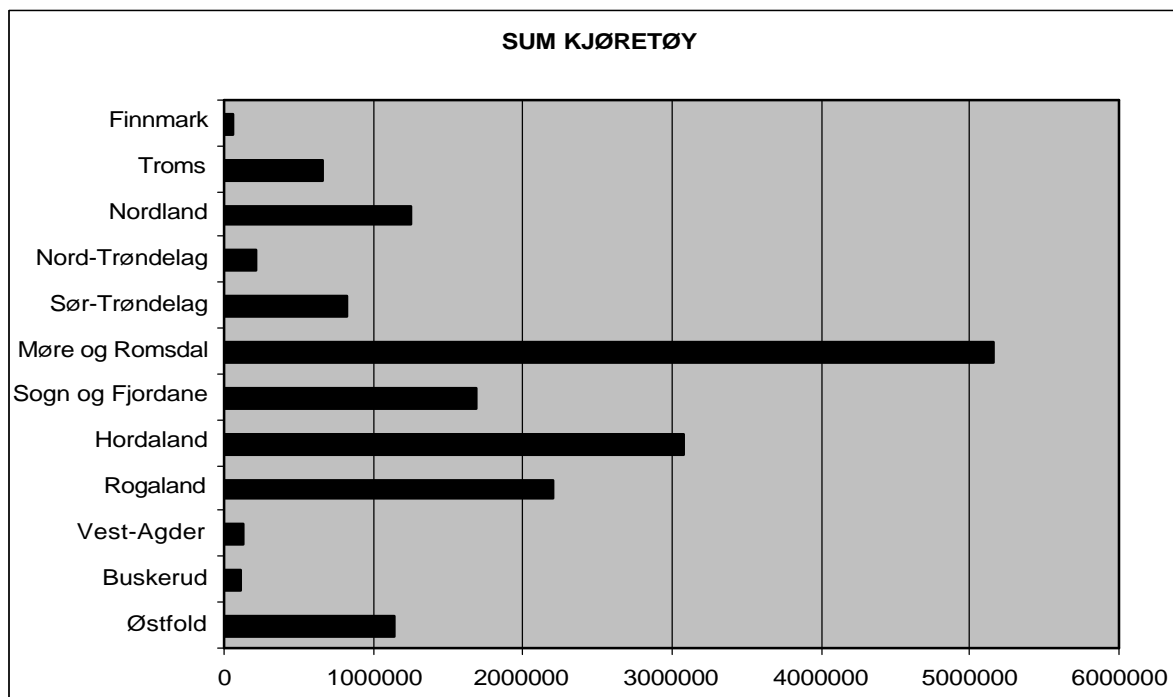
Mnd	PBE	KJØRE TØY	MOTOR SYKKEL	PERSONER	TURER	GJENST BILER
JAN	51820	37319	74	48837	20270	70
FEB	48594	34910	136	47645	19884	25
MAR	58775	43173	185	60576	22261	64
APR	64604	46317	315	60453	22644	91
MAI	71374	52718	589	74526	23459	143
JUN	72062	54512	628	83256	23172	659
JUL	81869	64576	741	100446	25643	295
AUG	73984	56529	657	80221	24501	551
SEP	69047	50682	409	65779	22453	261
OKT	68268	49028	237	59637	22797	78
NOV	60588	42911	188	51375	21439	28
DES	55408	41187	194	53685	20218	23
<b>2002</b>	<b>776394</b>	<b>573862</b>	<b>4353</b>	<b>786436</b>	<b>268741</b>	<b>2288</b>

### VARIASJONSKURVER BEGGE GRUPPER KOMMUNALVEGSTREKNINGER

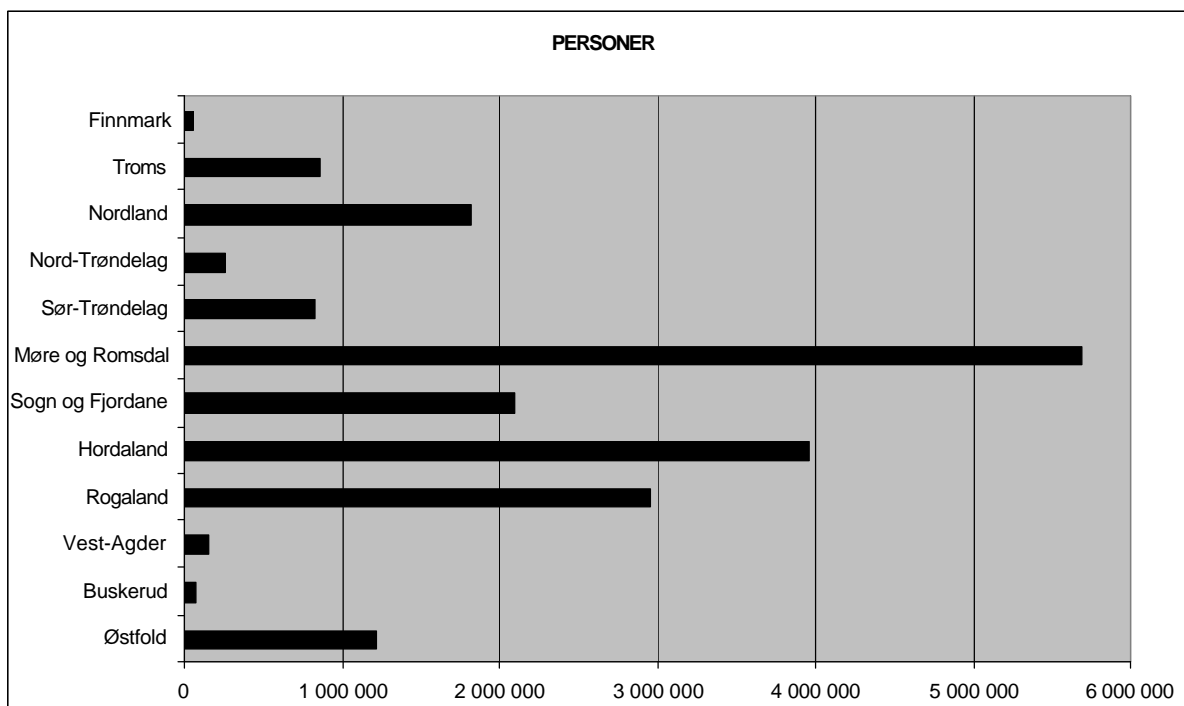
Mnd	PBE	KJØRE TØY	MOTOR SYKKEL	PERSONER	TURER	GJENST BILER
JAN	1079	979	1	2835	2227	4
FEB	1018	953	2	2735	2045	
MAR	1378	1324	6	3278	2100	
APR	1516	1395	6	3368	2199	4
MAI	1588	1475	8	3921	2190	5
JUN	1664	1553	3	3856	1605	44
JUL	2206	2019	15	3534	1780	525
AUG	2042	1837	15	3403	1734	189
SEP	1875	1654	2	3268	1598	
OKT	1904	1608	5	3209	1621	8
NOV	1560	1401	1	2866	1524	
DES	1351	1228		2533	1385	
<b>2002</b>	<b>19183</b>	<b>17426</b>	<b>64</b>	<b>38806</b>	<b>22008</b>	<b>779</b>

## 2.4 Totaltrafikk fordelt på fylker

FIGUR 6: FYLKENES TOTALTRAFIKK MÅLT I SUM KJØRETØY FOR ALLE FERJEFYLKER I 2002



FIGUR 7: FYLKENES TOTALTRAFIKK MÅLT I ANTALL PERSONER FOR ALLE FERJEFYLKER I 2002





Tabellene viser fylkesvis månedsvariasjon i ferjetrafikken i 2002 for de forskjellige kjøretøygruppene.

**FYLKE : 1 Østfold**

Mnd	LENGDE < 5.0m	LENGDE 5-6m	LENGDE 6-7m	LENGDE 7-8m	LENGDE 8-10m	LENGDE 10-12m	LENGDE 12-14m	LENGDE 14-17m	LENGDE 17-19m	LENGDE 19-22m	MOTOR SYKKEL	PERS	TURER	GJENST BILER	PBE
JAN	95	56075	428	332	1455	524	336	6834	5206	107	75	57327	1528	1606	167859
FEB	68	61116	422	335	1252	531	329	6332	4694	107	91	68881	1616	1476	163915
MAR	68	73450	514	335	1183	644	339	6045	4274	77	436	94706	1687	10411	170955
APR	54	68721	562	443	1490	842	393	7084	5374	112	892	77807	1796	11239	186906
MAI	50	85673	693	487	1552	905	410	6560	4992	112	2266	107155	1940	2298	198141
JUN	52	94855	836	506	1572	1184	405	6447	4733	175	2716	132294	1840	14827	206941
JUL	14	124290	1062	469	2057	2335	509	5076	3660	87	3735	210011	1916	22499	225322
AUG	13	97661	863	499	1638	1157	426	6393	4393	143	3140	131678	1925	9921	206298
SEP	15	81531	666	421	1521	915	350	6539	4640	81	1607	95019	1880	3898	189524
OKT	14	80004	670	484	1531	800	292	7463	5652	110	240	93424	1912	4142	203386
NOV	9	69972	525	459	1363	644	288	6569	4984	104	57	79243	1599	5399	178603
DES	6	70669	387	360	1078	487	266	5225	4055	47	18	85815	1684	2917	157865
<b>2002</b>	<b>458</b>	<b>964017</b>	<b>7628</b>	<b>5130</b>	<b>17692</b>	<b>10968</b>	<b>4343</b>	<b>76567</b>	<b>56657</b>	<b>1262</b>	<b>15273</b>	<b>1233360</b>	<b>21323</b>	<b>90633</b>	<b>2255715</b>

**FYLKE : 6 Buskerud**

Mnd	PERSONBIL U.TIL	M.TIL	VAREB.LASTEBIL U.TIL	M.TIL	BUSS	MOTOR SYKL	PERS	GJENST	TURER	PBE	
JAN	4305	54	1025	336	59	8	2892	6	1940	6795	
FEB	4169	65	932	325	67	2	11	3233	3	1760	6614
MAR	5281	101	913	458	72	1	54	4511	16	1902	8235
APR	5599	184	1173	575	91	4	175	4701	10	1880	9520
MAI	7341	246	1525	657	127	11	427	7500	6	1892	12254
JUN	8557	282	1577	764	146	9	382	10038	892	1920	14038
JUL	10509	337	1209	620	114	7	395	13893	218	1990	15187
AUG	9431	220	1373	779	120	6	408	11810	240	1988	14425
SEP	6731	230	1261	654	152	9	196	5801	117	1902	11440
OKT	5778	160	1359	567	192	13	69	4521	400	2264	10330
NOV	4975	100	1161	550	118		17	2310	44	1896	8676
DES	4717	40	842	345	80		2	3713	18	1882	7114
<b>2002</b>	<b>77393</b>	<b>2019</b>	<b>14350</b>	<b>6630</b>	<b>1338</b>	<b>62</b>	<b>2144</b>	<b>74923</b>	<b>1970</b>	<b>23216</b>	<b>124628</b>

**FYLKE : 10 Vest-Agder**

Mnd	PERSONBIL U.TIL	M.TIL	VAREB.LASTEBIL U.TIL	M.TIL	BUSS	MOTOR SYKL	PERS	GJENST	TURER	PBE	
JAN	5927	75	1428	249	77	92	2	9393	12	2518	9080
FEB	5753	102	1117	270	74	86	26	9028	16	2309	8700
MAR	7629	193	1268	334	84	78	70	11729		2512	11210
APR	7415	194	1326	272	34	88	66	11229	20	2483	10661
MAI	8658	278	1175	345	95	100	152	14140	5	2536	12577
JUN	9536	363	1390	381	124	107	182	16783	95	2494	14206
JUL	12198	383	1016	306	86	63	242	18938	86	2606	15963
AUG	9516	294	1200	273	21	115	269	15126	6	2580	12982
SEP	7804	248	1214	264	19	105	168	12036	4	2486	11069
OKT	7307	242	1530	253	17	104	61	11433		2591	10823
NOV	6631	184	1141	188	8	86	22	9781	6	2502	9272
DES	6889	139	966	171	2	86	6	10097	1	2491	9139
<b>2002</b>	<b>95263</b>	<b>2695</b>	<b>14771</b>	<b>3306</b>	<b>641</b>	<b>1110</b>	<b>1266</b>	<b>149713</b>	<b>251</b>	<b>30108</b>	<b>135682</b>

**FYLKE : 11 Rogaland**

Mnd	LENGDE < 5.0m	LENGDE 5-6m	LENGDE 6-7m	LENGDE 7-8m	LENGDE 8-10m	LENGDE 10-12m	LENGDE 12-14m	LENGDE 14-17m	LENGDE 17-19m	LENGDE 19-22m	MOTOR SYKKEL	VOKSNE	HONNØR /BARN	TURER	GJENST BILER	PBE
JAN		121455	613	971	4456	1784	217	3982	3618	27	508	117322	42387	12953	22	218796
FEB		123855	615	1160	4098	1646	252	3636	3249	16	578	120622	56505	12616	94	213940
MAR		160617	744	1116	4202	1766	262	4062	3471	19	1152	156515	80747	14392	250	258026
APR		151725	783	1252	4756	1837	284	4606	4036	45	2928	142731	65324	14165	751	261431
MAI		182934	946	1282	4607	2104	378	4274	3960	41	5706	180350	99258	15317	2894	292076
JUN		193437	1462	1227	4409	2413	382	4299	3985	43	7404	193610	106979	15126	9371	305155
JUL		236817	1574	1261	4422	2300	530	4095	3861	35	7474	248508	160497	16834	10428	347692
AUG		217647	1543	1286	4601	2130	660	4293	3890	50	7388	223253	116142	16091	22449	330565
SEP		176320	1064	1290	4511	1953	628	4249	3935	42	3875	170832	80100	15187	10109	285597
OKT		164893	1078	1318	4954	1967	623	4255	4411	30	1690	150185	77358	15276	13205	279993
NOV		140390	850	1166	4269	1616	530	4218	3862	28	728	131519	52524	14703	1417	243589
DES		137098	690	946	3801	1310	548	3745	3609	29	471	128455	61996	14209	794	230165
<b>2002</b>	<b>2007188</b>	<b>11962</b>	<b>14275</b>	<b>53086</b>	<b>22826</b>	<b>5294</b>	<b>49714</b>	<b>45887</b>	<b>405</b>	<b>39902</b>	<b>1963902</b>	<b>999817</b>	<b>176869</b>	<b>71784</b>	<b>3267025</b>	

**FYLKE : 12 Hordaland**

Mnd	LENGDE < 5.0m	LENGDE 5-6m	LENGDE 6-7m	LENGDE 7-8m	LENGDE 8-10m	LENGDE 10-12m	LENGDE 12-14m	LENGDE 14-17m	LENGDE 17-19m	LENGDE 19-22m	MOTOR SYKKEL	VOKSNE	HONNØR /BARN	TURER	GJENST BILER	PBE
JAN		165943	884	1889	6762	2357	795	4245	4914	34	235	143824	52929	20346	90	296993
FEB		161014	894	1701	6433	2170	779	3817	4359	30	295	144082	65015	22858	158	280918
MAR		199910	1020	1836	7088	2449	646	3811	4179	43	784	183625	93731	24675	269	323185
APR		206743	1338	2379	8972	2642	712	4993	5425	74	2544	179449	81794	25374	969	361601
MAI		256169	1744	2403	10013	3370	849	5137	5246	61	6349	243594	137817	26223	3557	421315
JUN		273282	1969	2469	11309	4968	823	5253	5467	61	8118	291325	150297	27558	6101	455512
JUL		343991	2170	2025	12610	6142	866	4762	4901	41	9133	390371	231279	28830	4462	529714
AUG		309072	2149	2048	12317	4952	905	5583	5103	43	9074	321838	159734	28603	6426	494840
SEP		238318	1324	2098	10046	3369	810	5350	5451	36	4039	216253	103262	26593	3754	404125
OKT		220599	1271	1974	9924	2952	784	4948	5457	42	1470	187381	98101	26712	3495	379902
NOV		187775	1214	1820	7742	2418	846	4318	4749	45	568	159461	65532	25456	484	323697
DES		190832	843	1533	6590	2051	852	3704	4215	30	399	165937	81966	24521	478	309231
<b>2002</b>	<b>2753648</b>	<b>16820</b>	<b>24175</b>	<b>109806</b>	<b>39840</b>	<b>9667</b>	<b>55921</b>	<b>59466</b>	<b>540</b>	<b>43008</b>	<b>2627140</b>	<b>1321457</b>	<b>307749</b>	<b>30243</b>	<b>4581034</b>	

**FYLKE : 14 Sogn og Fjordane**

Mnd	PERSONBIL U.TIL	M.TIL	VAREB.LASTEBIL U.TIL	M.TIL	BUSS	MOTOR SYKL	PERS	GJENST	TURER	PBE	
JAN	80045	673	115	4911	7959	2113	17	96000	118	17224	145159
FEB	79698	741	108	4533	7409	1997	29	104582	92	14951	140661
MAR	102493	1104	125	4847	7317	2205	130	140268	756	17014	165876
APR	103368	1916	189	5584	8117	2255	961	123606	583	16556	175662
MAI	133937	2858	258	5681	7822	2702	2954	191281	841	16980	209730
JUN	150647	4385	460	6295	8073	3599	5271	237012	3294	16760	237908
JUL	209388	7337	719	6123	7094	3504	6214	372709	5445	17837	299973
AUG	175023	5460	667	6340	8089	3264	5254	281413	1727	17387	264591
SEP	125068	2819	348	5580	8361	2771	1669	166879	525	16937	203502
OKT	117253	2319	152	5976	9125	2433	273	151241	1004	17423	197647
NOV	93739	1388	162	5132	8421	2126	73	109471	135	16757	164070
DES	93539	1139	99	4323	7283	2005	34	116334	157	16283	154459
<b>2002</b>	<b>1464198</b>	<b>32139</b>	<b>3402</b>	<b>65325</b>	<b>95070</b>	<b>30974</b>	<b>22879</b>	<b>2090796</b>	<b>14677</b>	<b>202109</b>	<b>2359238</b>

**FYLKE : 15 Møre og Romsdal**

Mnd	LENGDE < 5.0m	LENGDE 5-6m	LENGDE 6-7m	LENGDE 7-8m	LENGDE 8-10m	LENGDE 10-12m	LENGDE 12-14m	LENGDE 14-17m	LENGDE 17-19m	LENGDE 19-22m	MOTOR SYKKEL	VOKSNE	HONNØR /BARN	TURER	GJENST BILER	PBE
JAN		304296	1969	3109	10074	6208	1262	7745	8003	268	256	231480	87488	37571	1051	536292
FEB		291640	1863	2945	9529	5791	1180	6995	7421	285	219	221690	97911	33771	1412	507281
MAR		346927	2022	3227	9254	6047	1164	6923	7679	272	472	277608	141513	37190	4220	566889
APR		368952	2632	4050	10697	6713	1366	8123	9395	391	3491	275425	123040	37155	3768	629129
MAI		413947	2681	4045	10047	6608	1468	7451	8929	326	8133	329385	174632	38681	7518	663061
JUN		443907	4033	4258	10310	9596	1481	7236	8791	413	11694	421366	204091	38680	7825	711994
JUL		529432	4137	3767	9951	9536	1372	6123	7963	539	15422	559102	289550	41580	14264	781868
AUG		485361	3735	4126	10835	9043	1484	7237	8858	366	12511	450352	214415	41591	8245	752818
SEP		404617	2681	3899	10293	7339	1583	8182	9177	407	4289	306115	143412	38181	10351	666883
OKT		393032	2672	4083	11364	6828	1758	8571	9860	424	939	283087	136223	39200	6197	667452
NOV		345499	2325	3803	10061	6120	1609	7778	9004	346	278	252409	100454	37682	2493	593071
DES		336018	1938	2798	8453	5169	1437	6258	7219	327	149	256595	117491	35952	1830	539900
<b>2002</b>		<b>4663628</b>	<b>32688</b>	<b>44110</b>	<b>120868</b>	<b>84998</b>	<b>17164</b>	<b>88622</b>	<b>102299</b>	<b>4364</b>	<b>57853</b>	<b>3864614</b>	<b>1830220</b>	<b>457234</b>	<b>69174</b>	<b>7616640</b>

**FYLKE : 16 Sør-Trøndelag**

Mnd	LENGDE < 5.0m	LENGDE 5-6m	LENGDE 6-7m	LENGDE 7-8m	LENGDE 8-10m	LENGDE 10-12m	LENGDE 12-14m	LENGDE 14-17m	LENGDE 17-19m	LENGDE 19-22m	MOTOR SYKKEL	VOKSNE	HONNØR /BARN	TURER	GJENST BILER	PBE
JAN	526	49514	294	383	1561	663	20	579	1269	4	39	28498	18138	2694	127	78480
FEB	434	46643	259	404	1427	625	29	523	1073	5	11	31010	16558	2447	1496	72591
MAR	664	57089	293	390	1316	606	24	437	1124	3	32	42554	23028	2675	308	82811
APR	811	61853	352	478	1637	717	36	568	1334	9	815	40241	21467	2649	2101	93066
MAI	1120	69828	315	466	1538	646	32	581	1321	6	2219	51886	29064	2794	3587	100600
JUN	1032	71151	406	444	1584	953	26	608	1298	20	1971	57779	31328	2644	5115	103859
JUL	981	81385	360	452	1560	617	30	523	1229	22	2148	64998	41641	2729	2084	111225
AUG	1013	78968	322	484	1796	710	20	543	1453	16	2368	55826	34230	2717	6256	112222
SEP	800	67880	288	484	1773	776	22	584	1314	12	926	45173	24597	2706	4421	99821
OKT	824	62590	328	506	1995	753	29	636	1459	54	175	40696	22214	2669	1369	97529
NOV	481	53180	230	441	1659	839	17	601	1283	25	50	33153	17786	2571	108	83976
DES	2	51653	207	330	1242	518	8	497	1103	12	31	33479	23417	2355	79	75686
<b>2002</b>	<b>8688</b>	<b>751734</b>	<b>3654</b>	<b>5262</b>	<b>19088</b>	<b>8423</b>	<b>293</b>	<b>6680</b>	<b>15260</b>	<b>188</b>	<b>10785</b>	<b>525293</b>	<b>303468</b>	<b>31650</b>	<b>27051</b>	<b>1111865</b>

**FYLKE : 17 Nord-Trøndelag**

Mnd	LENGDE < 5.0m	LENGDE 5-6m	LENGDE 6-7m	LENGDE 7-8m	LENGDE 8-10m	LENGDE 10-12m	LENGDE 12-14m	LENGDE 14-17m	LENGDE 17-19m	LENGDE 19-22m	MOTOR SYKKEL	VOKSNE	HONNØR /BARN	TURER	GJENST BILER	PBE
JAN		13327	147	221	477	62	37	83	279	16	2	9051	6929	4546	62	20386
FEB		12385	157	207	448	47	21	73	277	18	2	8080	5976	4123	3	19045
MAR		14433	137	205	393	50	19	78	277	8	8	9999	9128	4481		20716
APR		16586	182	254	532	66	27	149	347	2	92	10578	9039	4426	5	25029
MAI		18304	169	306	503	81	36	75	222	8	260	11479	11009	4443	116	25327
JUN		19858	170	288	545	127	23	151	300	2	349	13869	15324	4431		28381
JUL		24713	139	310	563	81	26	101	268		491	17696	16934	4659	23	32531
AUG		20964	160	302	522	86	27	115	342	28	445	14467	14094	4604	9	29647
SEP		16743	224	277	511	81	35	147	335	34	90	10766	9810	4582	7	25619
OKT		16439	192	274	571	70	42	130	410	18	27	10307	8614	4618	14	25825
NOV		15280	178	193	481	50	53	131	345	4	5	10119	8436	4359		23250
DES		13768	133	136	416	47	34	64	302		14	9228	8123	4339	1	20115
<b>2002</b>		<b>202800</b>	<b>1988</b>	<b>2973</b>	<b>5962</b>	<b>848</b>	<b>380</b>	<b>1297</b>	<b>3704</b>	<b>130</b>	<b>1785</b>	<b>135639</b>	<b>123416</b>	<b>53611</b>	<b>240</b>	<b>295874</b>

**FYLKE : 18 Nordland**

Mnd	PBE	KJØRE TØY	MOTOR SYKKEL	PERSONER	TURER	GJENST BILER
JAN	111339	58605	57	71184	15535	61
FEB	108613	57365	93	74685	14259	23
MAR	126665	71980	92	100202	15634	57
APR	142043	79919	379	96063	16103	700
MAI	167876	102625	1645	137923	16825	992
JUN	235649	151035	6779	258971	19311	2484
JUL	340040	238762	11188	439111	22697	18341
AUG	251908	166685	6866	259220	19740	5067
SEP	164145	96034	823	113539	16367	578
OKT	153270	85137	155	102714	16621	129
NOV	131702	70588	103	84036	15958	45
DES	115053	66076	100	84044	14587	82
<b>2002</b>	<b>2048303</b>	<b>1244811</b>	<b>28280</b>	<b>1821692</b>	<b>203637</b>	<b>28559</b>

**FYLKE : 19 Troms**

Mnd	PERSONBIL		VAREB. LASTEBIL		BUSS	MOTOR	PERS	GJENST	TURER	PBE	
	U.TIL	M.TIL	U.TIL	M.TIL		SYKL					
JAN	36096	566	801	1898	1076	668	12	46799	150	8333	52341
FEB	33209	598	722	1761	1074	628	36	44330	294	8951	48890
MAR	40420	866	785	1738	1075	655	44	57283	279	9816	57012
APR	44438	1179	873	2137	1069	695	243	56032	567	9571	63384
MAI	49078	1889	759	2114	1167	788	721	71149	1421	9730	70833
JUN	56320	2559	1566	2315	1297	1533	1662	110270	2485	9638	85125
JUL	67946	2871	1209	2037	1211	1883	2023	142473	1324	10833	97466
AUG	60847	2678	917	2270	1355	1219	1049	100686	939	10523	88259
SEP	52438	1928	599	2261	1480	828	236	67611	634	8744	76316
OKT	48363	1454	642	2381	1527	775	38	61922	255	8863	71245
NOV	42887	884	454	1889	1291	658	40	52328	31	7647	60747
DES	41672	628	445	1524	973	588	43	53030	53	7456	55790
<b>2002</b>	<b>573714</b>	<b>18100</b>	<b>9772</b>	<b>24325</b>	<b>14595</b>	<b>10918</b>	<b>6147</b>	<b>863913</b>	<b>8432</b>	<b>110105</b>	<b>827408</b>

**FYLKE : 20 Finnmark**

Mnd	LENGDE < 5.0m	LENGDE 5-6m	LENGDE 6-7m	LENGDE 7-8m	LENGDE 8-10m	LENGDE 10-12m	LENGDE 12-14m	LENGDE 14-17m	LENGDE 17-19m	LENGDE 19-22m	MOTOR SYKKEL	VOKSNE	HONNØR /BARN	TURER	GJENST BILER	PBE
JAN	2205	563	33	61	81	9	20	26	53		8	1871	1351	1019	4	4252
FEB	2189	522	28	49	86	9	17	24	59		18	1867	1590	925	4	4187
MAR	2710	1053	33	35	103	14	15	31	56		44	2555	2033	996	20	5342
APR	3066	915	41	45	92	15	21	48	81	1	15	2559	2140	1070	50	5971
MAI	3539	885	35	52	120	14	15	32	61		41	2993	2495	1069	12	6194
JUN	4097	892	55	66	173	18	16	12	59		97	3200	2967	1089	15	6937
JUL	4918	1865	50	46	179	15	18	21	89		73	4710	4351	1156	34	9062
AUG	4651	852	44	47	161	23	17	28	85		33	3773	3422	1101	23	7715
SEP	3784	1014	46	58	190	15	26	20	95		14	2908	2732	1119	38	7192
OKT	2814	1104	62	90	181	20	29	10	78		8	2520	2054	1117	19	6203
NOV	2359	863	51	48	181	17	23	28	103		9	2189	1754	1048	1	5645
DES	2331	684	32	29	98	9	17	24	63		14	2057	1530	901		4534
<b>2002</b>	<b>38663</b>	<b>11212</b>	<b>510</b>	<b>626</b>	<b>1645</b>	<b>178</b>	<b>234</b>	<b>304</b>	<b>882</b>	<b>1</b>	<b>374</b>	<b>33202</b>	<b>28419</b>	<b>12610</b>	<b>220</b>	<b>73236</b>

## 2.5 Totaltrafikk fordelt på selskaper

### VARIASJONSKURVER BEGGE GRUPPER

#### ÅRSVARIASJON

FYLKE : 1 Østfold

SELSKAP : 2 BASTØ FOSEN A/S

År:2002

Mnd	PBE	KJØRE TØY	MOTOR SYKKEL	PERSONER	TURER	GJENST BILER
JAN	167859	71392	75	57327	1528	1606
FEB	163915	75186	91	68881	1616	1476
MAR	170955	86929	436	94706	1687	10411
APR	186906	85075	892	77807	1796	11239
MAI	198141	101434	2266	107155	1940	2298
JUN	206941	110765	2716	132294	1840	14827
JUL	225322	139559	3735	210011	1916	22499
AUG	206298	113186	3140	131678	1925	9921
SEP	189524	96679	1607	95019	1880	3898
OKT	203386	97020	240	93424	1912	4142
NOV	178603	84917	57	79243	1599	5399
DES	157865	82580	18	85815	1684	2917
<b>2002</b>	<b>2255715</b>	<b>1144722</b>	<b>15273</b>	<b>1233360</b>	<b>21323</b>	<b>90633</b>

### VARIASJONSKURVER BEGGE GRUPPER

#### ÅRSVARIASJON

FYLKE : 6 Buskerud

SELSKAP : 1 BILFERGEN DRØBAK-HURUM A/S

År:2002

Mnd	PBE	KJØRE TØY	MOTOR SYKKEL	PERSONER	TURER	GJENST BILER
JAN	6795	5779	8	2892	1940	6
FEB	6614	5560	11	3233	1760	3
MAR	8235	6826	54	4511	1902	16
APR	9520	7626	175	4701	1880	10
MAI	12254	9907	427	7500	1892	6
JUN	14038	11335	382	10038	1920	892
JUL	15187	12796	395	13893	1990	218
AUG	14425	11929	408	11810	1988	240
SEP	11440	9037	196	5801	1902	117
OKT	10330	8069	69	4521	2264	400
NOV	8676	6904	17	2310	1896	44
DES	7114	6024	2	3713	1882	18
<b>2002</b>	<b>124628</b>	<b>101792</b>	<b>2144</b>	<b>74923</b>	<b>23216</b>	<b>1970</b>

### VARIASJONSKURVER BEGGE GRUPPER

#### ÅRSVARIASJON

FYLKE : 10 Vest-Agder

SELSKAP : 1 FLEKKEFJORD DAMPSKIPSEL. A/S

År:2002

Mnd	PBE	KJØRE TØY	MOTOR SYKKEL	PERSONER	TURER	GJENST BILER
JAN	9080	7848	2	9393	2518	12
FEB	8700	7402	26	9028	2309	16
MAR	11210	9586	70	11729	2512	
APR	10661	9329	66	11229	2483	20
MAI	12577	10651	152	14140	2536	5
JUN	14206	11901	182	16783	2494	95
JUL	15963	14052	242	18938	2606	86
AUG	12982	11419	269	15126	2580	6
SEP	11069	9654	168	12036	2486	4
OKT	10823	9453	61	11433	2591	
NOV	9272	8238	22	9781	2502	6
DES	9139	8253	6	10097	2491	1
<b>2002</b>	<b>135682</b>	<b>117786</b>	<b>1266</b>	<b>149713</b>	<b>30108</b>	<b>251</b>

## VARIASJONSKURVER BEGGE GRUPPER

## ÅRSVARIASJON

FYLKE : 11 Rogaland

SELSKAP : 3 ROGALAND TRAFIKKSELSKAP A/S

År:2002

Mnd	PBE	KJØRE TØY	MOTOR SYKKEL	PERSONER	TURER	GJENST BILER
JAN	122021	88506	460	110344	12197	
FEB	117440	86434	513	116487	11372	3
MAR	146936	113602	863	159267	13097	151
APR	150658	109703	1742	142899	12847	134
MAI	169478	129228	3244	186362	13702	2872
JUN	181003	139660	4140	204265	13396	3661
JUL	205639	164018	4880	257701	14901	2805
AUG	194355	152900	4623	226032	14211	7638
SEP	169289	127747	2664	174404	13304	5803
OKT	162102	118581	1266	151292	13448	2109
NOV	136207	99554	653	121954	12743	228
DES	130307	96569	446	126646	12370	69
<b>2002</b>	<b>1885435</b>	<b>1426502</b>	<b>25494</b>	<b>1977653</b>	<b>157588</b>	<b>25473</b>

## VARIASJONSKURVER BEGGE GRUPPER

## ÅRSVARIASJON

FYLKE : 11 Rogaland

SELSKAP : 6 BOKNAFJORDEN FERJESEL. RTS+BNR

År:2002

Mnd	PBE	KJØRE TØY	MOTOR SYKKEL	PERSONER	TURER	GJENST BILER
JAN	96775	48617	48	49365	756	22
FEB	96500	52093	65	60640	1244	91
MAR	111103	62668	289	78000	1304	99
APR	110782	59626	1186	65158	1324	617
MAI	122598	71298	2462	93246	1615	22
JUN	124152	71997	3264	96324	1730	5710
JUL	142053	90877	2594	151304	1933	7623
AUG	136210	83200	2765	113363	1880	14811
SEP	116308	66245	1211	76528	1883	4306
OKT	117891	64948	424	76251	1828	11096
NOV	107382	57375	75	62089	1960	1189
DES	99858	55207	25	63805	1839	725
<b>2002</b>	<b>1381612</b>	<b>784151</b>	<b>14408</b>	<b>986073</b>	<b>19296</b>	<b>46311</b>

VARIASJONSKURVER BEGGE GRUPPER  
ÅRSVARIASJON

FYLKE : 12 Hordaland SELSKAP : 1 HSD HARDANGER SUNNHORDLANDSKE  
År:2002

Mnd	PBE	KJØRE TØY	MOTOR SYKKEL	PERSONER	TURER	GJENST BILER
JAN	295007	186185	261	196124	22096	69
FEB	279242	179782	322	208793	23686	150
MAR	322135	220120	800	277306	25740	269
APR	359575	231595	2566	260910	26159	964
MAI	418908	282927	6301	380900	27081	3557
JUN	451517	302051	8060	437760	26581	6101
JUL	525752	373983	9065	617532	27855	4462
AUG	490673	338467	8988	478024	27580	6426
SEP	400360	263435	4010	316438	25659	3754
OKT	376104	244549	1451	282363	25742	3495
NOV	320507	208053	563	222717	24529	484
DES	306241	207931	391	245560	23611	478
<b>2002</b>	<b>4546022</b>	<b>3039078</b>	<b>42778</b>	<b>3924427</b>	<b>306319</b>	<b>30209</b>

VARIASJONSKURVER BEGGE GRUPPER  
ÅRSVARIASJON

FYLKE : 12 Hordaland SELSKAP : 3 WERGELAND HALSVIK  
År:2002

Mnd	PBE	KJØRE TØY	MOTOR SYKKEL	PERSONER	TURER	GJENST BILER
JAN	3082	2688		2385	62	21
FEB	2705	2415		2072	832	8
MAR	2295	2081	6	2135	626	
APR	3373	2973	17	2615	978	5
MAI	3747	3343	89	3067	931	
JUN	3995	3550	58	3862	977	
JUL	3962	3525	68	4118	975	
AUG	4167	3705	86	3548	1023	
SEP	3765	3367	29	3077	934	
OKT	3798	3402	19	3119	970	
NOV	3190	2874	5	2276	927	
DES	2990	2719	8	2343	910	
<b>2002</b>	<b>41069</b>	<b>36642</b>	<b>385</b>	<b>34617</b>	<b>10145</b>	<b>34</b>

VARIASJONSKURVER BEGGE GRUPPER  
ÅRSVARIASJON

FYLKE : 14 Sogn og Fjordane SELSKAP : 1 FSF FYLKESBÅTANE SOGN OG FJORD  
År:2002

Mnd	PBE	KJØRE TØY	MOTOR SYKKEL	PERSONER	TURER	GJENST BILER
JAN	145159	95816	17	96000	17224	118
FEB	140661	94486	29	104582	14951	92
MAR	165876	118091	130	140268	17014	756
APR	175662	121429	961	123606	16556	583
MAI	209730	153258	2954	191281	16980	841
JUN	237908	173459	5271	237012	16760	3294
JUL	299973	234165	6214	372709	17837	5445
AUG	264591	198843	5254	281413	17387	1727
SEP	203502	144947	1669	166879	16937	525
OKT	197647	137258	273	151241	17423	1004
NOV	164070	110968	73	109471	16757	135
DES	154459	108388	34	116334	16283	157
<b>2002</b>	<b>2359238</b>	<b>1691108</b>	<b>22879</b>	<b>2090796</b>	<b>202109</b>	<b>14677</b>

## VARIASJONSKURVER BEGGE GRUPPER

## ÅRSVARIASJON

FYLKE : 15 Møre og Romsdal

SELSKAP : 1 MRF MØRE OG ROMSDAL FYLKESBÅT

År:2002

Mnd	PBE	KJØRE TØY	MOTOR SYKKEL	PERSONER	TURER	GJENST BILER
JAN	536292	342934	256	318968	37571	1051
FEB	507281	327649	219	319601	33771	1412
MAR	566889	383515	472	419121	37190	4220
APR	629129	412319	3491	398465	37155	3768
MAI	663061	455502	8133	504017	38681	7518
JUN	711994	490025	11694	625457	38680	7825
JUL	781868	572820	15422	848652	41580	14264
AUG	752818	531045	12511	664767	41591	8245
SEP	666883	448178	4289	449527	38181	10351
OKT	667452	438592	939	419310	39200	6197
NOV	593071	386545	278	352863	37682	2493
DES	539900	369617	149	374086	35952	1830
<b>2002</b>	<b>7616640</b>	<b>5158741</b>	<b>57853</b>	<b>5694834</b>	<b>457234</b>	<b>69174</b>

## VARIASJONSKURVER BEGGE GRUPPER

## ÅRSVARIASJON

FYLKE : 16 Sør-Trøndelag

SELSKAP : 1 FTL FOSEN TRAFIKKLAG A/S

År:2002

Mnd	PBE	KJØRE TØY	MOTOR SYKKEL	PERSONER	TURER	GJENST BILER
JAN	78480	54813	39	46636	2694	127
FEB	72591	51422	11	47568	2447	1496
MAR	82811	61946	32	65582	2675	308
APR	93066	67795	815	61708	2649	2101
MAI	100600	75853	2219	80950	2794	3587
JUN	103859	77522	1971	89107	2644	5115
JUL	111225	87159	2148	106639	2729	2084
AUG	112222	85325	2368	90056	2717	6256
SEP	99821	73933	926	69770	2706	4421
OKT	97529	69174	175	62910	2669	1369
NOV	83976	58756	50	50939	2571	108
DES	75686	55572	31	56896	2355	79
<b>2002</b>	<b>1111865</b>	<b>819270</b>	<b>10785</b>	<b>828761</b>	<b>31650</b>	<b>27051</b>

## VARIASJONSKURVER BEGGE GRUPPER

## ÅRSVARIASJON

FYLKE : 17 Nord-Trøndelag

SELSKAP : 1 INNHERREDSFERJA A/S

År:2002

Mnd	PBE	KJØRE TØY	MOTOR SYKKEL	PERSONER	TURER	GJENST BILER
JAN	4735	3015		5005	625	
FEB	4297	2690		4224	563	
MAR	4511	3154	3	5697	615	
APR	5780	3649	21	5875	580	
MAI	6002	4216	48	7336	605	47
JUN	6247	4193	40	8436	593	
JUL	6549	4931	95	8931	629	8
AUG	6190	4468	60	8257	621	1
SEP	5084	3486	4	6032	629	
OKT	5157	3452	13	5724	629	
NOV	4334	3082		5188	598	
DES	3744	2683	2	4874	612	
<b>2002</b>	<b>62631</b>	<b>43019</b>	<b>286</b>	<b>75579</b>	<b>7299</b>	<b>56</b>



## VARIASJONSKURVER BEGGE GRUPPER

## ÅRSVARIASJON

FYLKE : 17 Nord-Trøndelag

SELSKAP : 3 NTS NAMSOS TRAFIKKSELSKAP A/S

År:2002

Mnd	PBE	KJØRE TØY	MOTOR SYKKEL	PERSONER	TURER	GJENST BILER
JAN	13380	10090	2	9542	3350	62
FEB	12655	9471	2	8546	3037	1
MAR	13770	10672	5	11577	3291	
APR	16248	12347	63	11491	3246	5
MAI	15957	12993	178	12210	3229	69
JUN	18493	14561	243	17448	3214	
JUL	20981	17147	324	20498	3353	15
AUG	19792	15316	324	17218	3344	8
SEP	17499	12718	78	12431	3352	7
OKT	17824	12690	12	11650	3348	14
NOV	16515	11978	5	11955	3202	
DES	14018	10471	12	10877	3153	1
<b>2002</b>	<b>197133</b>	<b>150454</b>	<b>1248</b>	<b>155443</b>	<b>39119</b>	<b>182</b>

## VARIASJONSKURVER BEGGE GRUPPER

## ÅRSVARIASJON

FYLKE : 17 Nord-Trøndelag

SELSKAP : 5 LEKA FERJA A/S

År:2002

Mnd	PBE	KJØRE TØY	MOTOR SYKKEL	PERSONER	TURER	GJENST BILER
JAN	2271	1544		1433	571	
FEB	2094	1472		1286	523	2
MAR	2435	1766		1853	575	
APR	3001	2149	8	2251	600	
MAI	3367	2495	34	2942	609	
JUN	3642	2710	66	3309	624	
JUL	5001	4123	72	5201	677	
AUG	3665	2762	61	3086	639	
SEP	3036	2183	8	2113	601	
OKT	2844	2004	2	1547	641	
NOV	2400	1655		1412	559	
DES	2353	1746		1600	574	
<b>2002</b>	<b>36111</b>	<b>26609</b>	<b>251</b>	<b>28033</b>	<b>7193</b>	<b>2</b>

## VARIASJONSKURVER BEGGE GRUPPER

## ÅRSVARIASJON

FYLKE : 18 Nordland

SELSKAP : 1 TTS TORGHATTEN TRAFIKKSELSKAP

År:2002

Mnd	PBE	KJØRE TØY	MOTOR SYKKEL	PERSONER	TURER	GJENST BILER
JAN	19000	9984	1	9558	2049	2
FEB	17959	9386		10195	1826	
MAR	20396	11311	1	12826	2043	2
APR	21767	12026	60	12220	2028	10
MAI	24680	15055	240	17348	2073	54
JUN	30183	20387	969	27274	2267	103
JUL	42249	32136	1837	49677	2433	1072
AUG	30833	20987	909	28602	2356	103
SEP	22931	13492	159	13634	2008	1
OKT	23670	13413	13	12760	2102	2
NOV	20157	11205	1	10213	1979	1
DES	18394	10689		11102	1922	
<b>2002</b>	<b>292219</b>	<b>180071</b>	<b>4190</b>	<b>215409</b>	<b>25086</b>	<b>1350</b>

## VARIASJONSKURVER BEGGE GRUPPER

## ÅRSVARIASJON

FYLKE : 18 Nordland

SELSKAP : 2 HELGELANDSKE AS

År:2002

Mnd	PBE	KJØRE TØY	MOTOR SYKKEL	PERSONER	TURER	GJENST BILER
JAN	34030	19957	50	28673	7198	8
FEB	31654	18909	69	28789	6687	
MAR	35884	22517	70	36186	7211	7
APR	42035	26465	176	36694	7474	32
MAI	48560	32239	492	48356	7816	138
JUN	53454	38748	1118	61054	8037	468
JUL	70114	54415	2113	93224	9194	1713
AUG	55822	40451	1120	62911	8399	686
SEP	45024	29108	248	41591	7638	172
OKT	44403	26996	77	38385	7770	61
NOV	38948	23480	75	32587	7429	24
DES	35160	22564	79	33495	6873	59
<b>2002</b>	<b>535090</b>	<b>355849</b>	<b>5687</b>	<b>541945</b>	<b>91726</b>	<b>3368</b>

## VARIASJONSKURVER BEGGE GRUPPER

## ÅRSVARIASJON

FYLKE : 18 Nordland

SELSKAP : 3 NORD-TRAFIKK

År:2002

Mnd	PBE	KJØRE TØY	MOTOR SYKKEL	PERSONER	TURER	GJENST BILER
JAN	11311	7384		7019	1041	
FEB	13092	8294	1	8402	961	
MAR	15877	10546	3	11636	1034	
APR	14985	10683	25	10575	1044	588
MAI	17924	12906	186	14060	1059	48
JUN	29237	21076	923	42592	1291	743
JUL	45126	34063	1669	66479	1654	8004
AUG	31839	23577	692	29385	1263	2737
SEP	20461	14192	99	12856	1090	269
OKT	18729	13119	18	13899	1088	
NOV	14342	9961	3	10370	1092	
DES	12343	9065	7	8517	984	
<b>2002</b>	<b>245266</b>	<b>174866</b>	<b>3626</b>	<b>235790</b>	<b>13601</b>	<b>12389</b>

## VARIASJONSKURVER BEGGE GRUPPER

## ÅRSVARIASJON

FYLKE : 18 Nordland

SELSKAP : 6 OVDS OFOTEN OG VESTERAALEN DS

År:2002

Mnd	PBE	KJØRE TØY	MOTOR SYKKEL	PERSONER	TURER	GJENST BILER
JAN	46997	21280	6	25934	5247	51
FEB	45909	20776	23	27299	4785	23
MAR	54508	27606	18	39554	5346	48
APR	63256	30745	118	36574	5557	70
MAI	76711	42425	727	58159	5877	752
JUN	122774	70824	3769	128051	7716	1170
JUL	182552	118148	5569	229731	9416	7552
AUG	120464	74937	3603	123848	7807	1416
SEP	75626	39160	316	45352	5624	136
OKT	66468	31609	47	37670	5661	66
NOV	58255	25942	24	30866	5458	20
DES	49156	23758	14	30930	4808	23
<b>2002</b>	<b>962676</b>	<b>527210</b>	<b>14234</b>	<b>813968</b>	<b>73302</b>	<b>11327</b>

VARIASJONSKURVER BEGGE GRUPPER  
ÅRSVARIASJON

FYLKE : 19 Troms

SELSKAP : 1 TFDS TROMS FYLKES DAMPSKIBSSEL  
År:2002

Mnd	PBE	KJØRE TØY	MOTOR SYKKEL	PERSONER	TURER	GJENST BILER
JAN	38743	31230	9	33403	7045	109
FEB	36172	29111	28	31793	7822	96
MAR	42279	34771	37	41631	8548	208
APR	47458	38568	203	40706	8308	391
MAI	52842	42449	561	52351	8459	1040
JUN	59335	47603	1070	66423	8065	1840
JUL	65258	53625	924	79352	8862	1061
AUG	61271	49333	526	63904	8819	795
SEP	55141	44080	183	47846	7440	587
OKT	52461	41671	35	43066	7568	239
NOV	44226	36203	38	37701	7019	31
DES	41229	34700	43	38477	6856	53
<b>2002</b>	<b>596415</b>	<b>483344</b>	<b>3657</b>	<b>576653</b>	<b>94811</b>	<b>6450</b>

VARIASJONSKURVER BEGGE GRUPPER  
ÅRSVARIASJON

FYLKE : 19 Troms

SELSKAP : 2 BF BJØRKLID FERJEREDERI  
År:2002

Mnd	PBE	KJØRE TØY	MOTOR SYKKEL	PERSONER	TURER	GJENST BILER
JAN	13598	9875	3	13396	1288	41
FEB	12718	8881	8	12537	1129	198
MAR	14733	10768	7	15652	1268	71
APR	15926	11823	40	15326	1263	176
MAI	17991	13346	160	18798	1271	381
JUN	25790	17987	592	43847	1573	645
JUL	32208	23532	1099	63121	1971	263
AUG	26988	19953	523	36782	1704	144
SEP	21175	15454	53	19765	1304	47
OKT	18784	13471	3	18856	1295	16
NOV	16521	11860	2	14627	628	
DES	14561	11130		14553	600	
<b>2002</b>	<b>230993</b>	<b>168080</b>	<b>2490</b>	<b>287260</b>	<b>15294</b>	<b>1982</b>

VARIASJONSKURVER BEGGE GRUPPER  
ÅRSVARIASJON

FYLKE : 20 Finnmark

SELSKAP : 1 FFR FINMARK FYLKESREDERI

SAMBAND :

STREKNING :

VEGTYPE :  
År:2002

Mnd	PBE	KJØRE TØY	MOTOR SYKKEL	PERSONER	TURER	GJENST BILER
JAN	4252	3051	8	3222	1019	4
FEB	4187	2983	18	3457	925	4
MAR	5342	4050	44	4588	996	20
APR	5971	4325	15	4699	1070	50
MAI	6194	4753	41	5488	1069	12
JUN	6937	5388	97	6167	1089	15
JUL	9062	7201	73	9061	1156	34
AUG	7715	5908	33	7195	1101	23
SEP	7192	5248	14	5640	1119	38
OKT	6203	4388	8	4574	1117	19
NOV	5645	3673	9	3943	1048	1
DES	4534	3287	14	3587	901	
<b>2002</b>	<b>73236</b>	<b>54255</b>	<b>374</b>	<b>61621</b>	<b>12610</b>	<b>220</b>

### 3. FERJETRAFIKKUTVIKLINGEN FRA 2001 TIL 2002

#### 3.1. Ferjetrafikkindeks (begrenset indeks), hele landet

Begrenset indeks betyr at strekninger som ikke er med i begge år for den enkelte måned, er tatt ut av statistikken. (PBE utelatt pga. overgang til takstgrupper i Rogaland og Hordaland)

PBE	KJØRE TØY	MOTOR SYKKEL	PERSONER	TURER	GJENST BILER
JAN	4.0	4.8	1.5	-6.0	46.4
FEB	5.5	66.0	6.9	-2.7	26.7
MAR	5.1	76.2	13.4	-3.2	-31.5
APR	1.0	62.8	-12.8	0.8	-68.5
MAI	7.0	30.6	7.6	-2.7	-6.8
JUN	2.4	13.9	-1.8	-4.1	-18.8
JUL	0.9	4.9	-2.0	-1.1	19.5
AUG	4.1	37.4	2.4	-2.4	55.0
SEP	3.9	3.3	-1.0	-1.2	41.2
OKT	0.5	-12.0	-0.8	-3.7	118.6
NOV	2.7	23.2	1.4	-2.8	-27.6
DES	1.8	3.7	-1.4	-3.8	-46.0
<b>2002</b>	<b>3.1</b>	<b>18.6</b>	<b>0.5</b>	<b>-2.7</b>	<b>6.0</b>

#### 3.2. Fergetraffikkindeks(begrenset) etter vegtype

##### BEGRENSET SUM KJØRETØYINDEKS EUROPAVEGSTREKNINGER

PBE	KJØRE TØY	MOTOR SYKKEL	PERSONER	TURER	GJENST BILER
JAN	5.8	20.3	6.9	-5.9	-72.8
FEB	10.5	77.7	16.1	-7.4	-70.5
MAR	8.4	121.1	20.0	-4.2	-52.9
APR	0.8	60.8	-15.6	-3.3	-80.5
MAI	7.6	23.6	8.2	-5.9	-65.9
JUN	2.8	16.0	-5.7	-9.8	-37.9
JUL	0.6	-1.6	-1.3	2.2	32.9
AUG	5.3	31.3	5.0	3.7	38.9
SEP	5.9	-4.0	-1.3	4.2	-5.6
OKT	2.8	-3.7	1.6	0.7	145.2
NOV	2.8	-26.3	2.7	21.1	-48.2
DES	2.3	-39.3	-1.0	6.4	-62.1
<b>2002</b>	<b>4.3</b>	<b>14.9</b>	<b>1.7</b>	<b>-0.1</b>	<b>-12.1</b>

##### BEGRENSET SUM KJØRETØYINDEKS RIKSVEGSTREKNINGER

PBE	KJØRE TØY	MOTOR SYKKEL	PERSONER	TURER	GJENST BILER
JAN	3.7	3.0	0.0	-4.8	101.7
FEB	3.9	65.4	4.0	-0.9	103.0
MAR	4.0	71.2	12.1	-1.9	-13.9
APR	1.1	64.9	-12.4	2.3	-52.9
MAI	6.8	33.4	7.5	-1.2	79.2
JUN	2.2	13.8	-0.7	-2.3	-6.9
JUL	0.8	7.2	-2.1	-0.6	11.3
AUG	3.9	40.0	1.6	-2.1	72.3
SEP	3.1	6.0	-1.0	-0.3	83.5
OKT	-0.4	-15.2	-1.4	-2.3	85.1
NOV	2.4	31.5	1.3	-4.2	5.6
DES	1.3	1.1	-1.7	-3.7	-16.8
<b>2002</b>	<b>2.7</b>	<b>20.0</b>	<b>0.2</b>	<b>-1.8</b>	<b>22.6</b>

**BEGRENSET SUM KJØRETØYINDEKS FYLKESVEGSTREKNINGER**

	PBE	KJØRE TØY	MOTOR SYKKEL	PERSONER	TURER	GJENST BILER
JAN		-0.2		-0.9	-12.1	89.2
FEB		2.0	56.3	0.5	-7.1	-51.0
MAR		3.6	31.4	5.6	-7.0	-73.4
APR		-0.2	50.5	-9.6	-3.0	-75.3
MAI		6.4	46.2	7.9	-6.4	-61.3
JUN		2.0	-8.1	1.8	-5.2	10.4
JUL		4.4	10.2	3.1	-3.2	9.5
AUG		0.5	31.6	1.8	-5.5	121.8
SEP		5.2	12.7	0.5	-5.3	38.8
OKT		0.4	0.9	-5.3	-9.5	-44.7
NOV		5.9	87.0	-3.3	-9.0	-59.4
DES		5.9	89.2	-0.2	-8.7	-72.9
<b>2002</b>		<b>3.0</b>	<b>22.0</b>	<b>0.4</b>	<b>-6.8</b>	<b>-14.3</b>

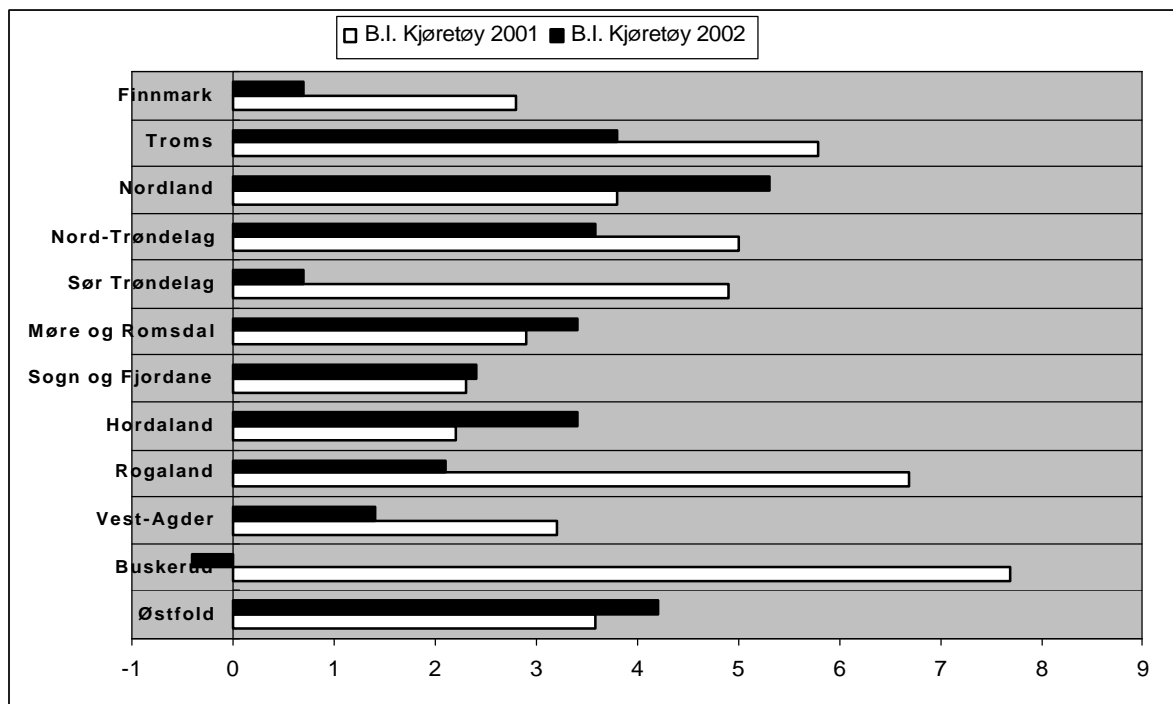
**BEGRENSET SUM KJØRETØYINDEKS KOMMUNALVEGSTREKNINGER**

	PBE	KJØRE TØY	MOTOR SYKKEL	PERSONER	TURER	GJENST BILER
JAN		-15.1		0.6	-1.3	
FEB		-12.3		3.8	-0.5	
MAR		9.2		3.2	-7.2	
APR		-0.3	-33.3	-5.6	7.5	
MAI		-0.8	-66.7	-4.6	-3.1	25.0
JUN		-3.5	-89.7	-10.3	-27.3	33.3
JUL		-5.9	-48.3	-10.0	-25.1	133.3
AUG		19.9	-11.8	-0.5	-25.8	656.0
SEP		23.9	-84.6	-17.1	-32.1	
OKT		18.5	25.0	-10.7	-29.8	166.7
NOV		16.5		-5.3	-31.3	
DES		4.0		-7.7	-33.2	
<b>2002</b>		<b>4.3</b>	<b>-56.8</b>	<b>-6.0</b>	<b>-17.8</b>	<b>165.9</b>

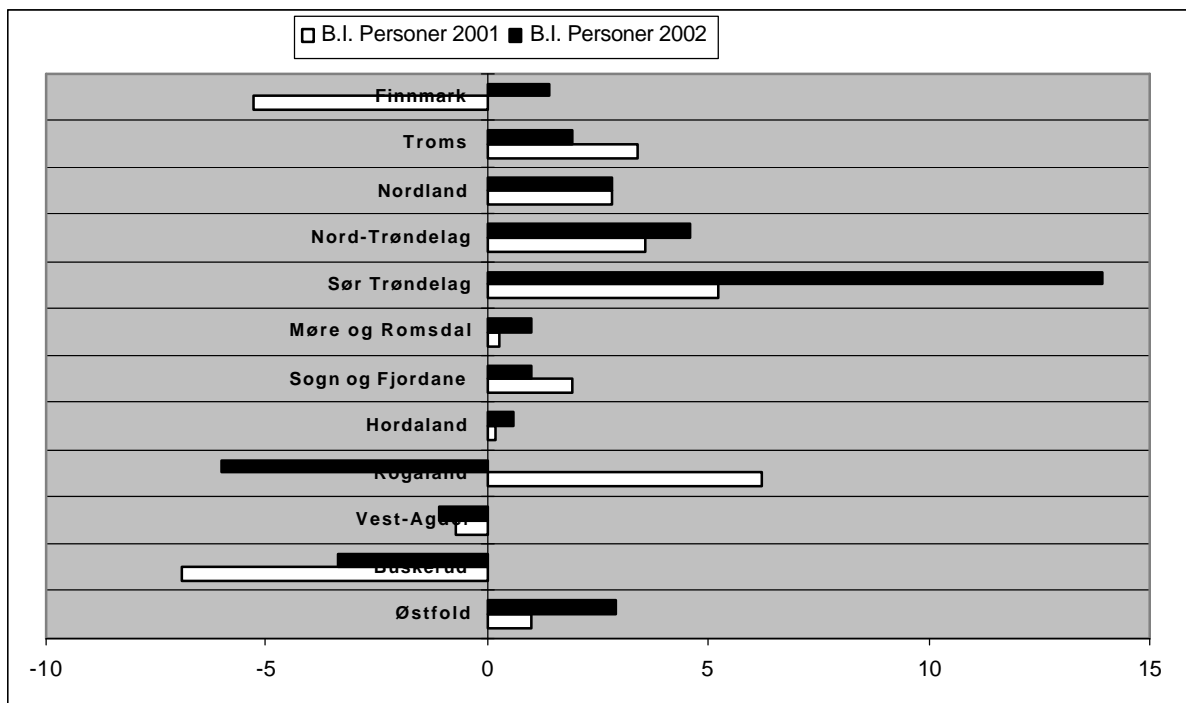
**3.3. Fergetrafikkindeks(begrenset), etter fylke**

FYLKE	Sum Kjøretøy	Personer	Gjenst. biler	PBE	Turer	Motor- sykkel
Østfold	4,2	2,9	19,9	3,2	?	0,9
Buskerud	-0,4	-3,4	173,2	-0,4	0,5	-13
Vest-Agder	1,4	-1,1	-83,2	1	11,5	65,1
Rogaland	2,1	-6	-23,4	?	-5,4	20,1
Hordaland	3,4	0,6	16,2	?	-12,6	30,5
Sogn og Fjordane	2,4	1	-7,7	2,4	1,2	4
Møre og Romsdal	3,4	1	4,2	2,7	0,7	14,5
Sør-Trøndelag	0,7	13,9	?	1,1	9,1	24
Nord-Trøndelag	3,6	4,6	9,1	4,7	-2,5	77,4
Nordland	5,3	2,8	24,2	8,5	0,6	18,3
Troms	3,8	1,9	-14,9	4,1	-4,5	20
Finnmark	0,7	1,4	-45,7	-3,6	1,6	7,1

**FIGUR 8: FERJETRAFIKKUTVIKLING 2001 OG 2002 MÅLT I BEGRENSET INDEKS  
KJØRETØY - FYLKESVIS FORDELING**



**FIGUR 9: FERJETRAFIKKUTVIKLING 2001 OG 2002 MÅLT I BEGRENSET INDEKS  
PERSONER - FYLKESVIS FORDELING**



## 4. SONESTATISTIKK

Tabellen viser fergestatistikken i hver takstzone fordelt på hovedgruppene (PBE, kjøretøy, motorsykkkel, personer, turer og gjenstående biler).

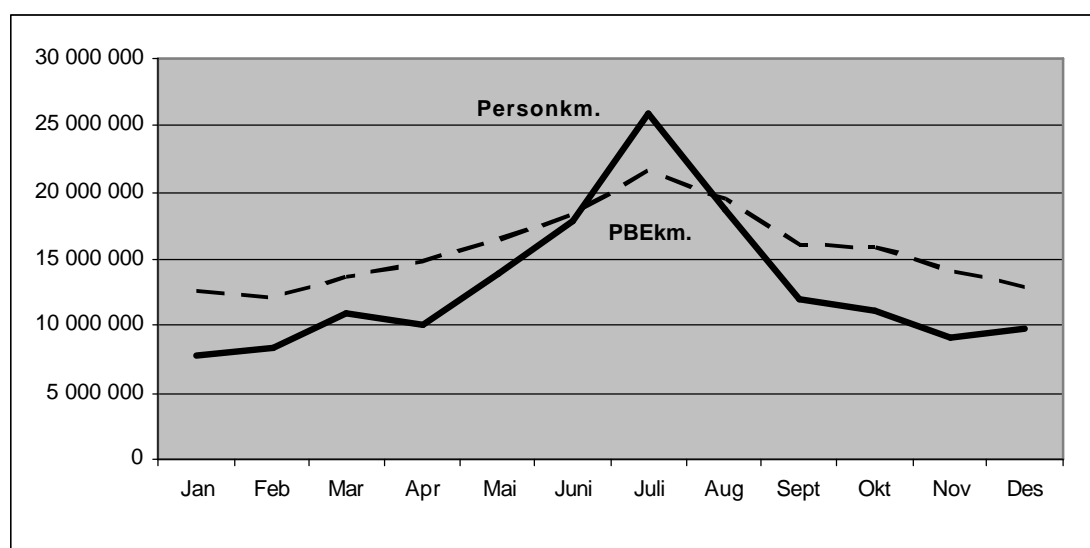
SONE	PBE		KJØRETØY		MOTORSYKKEL		PERSONER		TURER		GJENST. BILER	
1	178 190	0,72 %	139 146	0,84 %	2 348	1,02 %	120 738	0,60 %	45 720	2,79 %	2 230	0,74 %
2	546 886	2,21 %	436 329	2,65 %	5 929	2,58 %	502 596	2,51 %	110 740	6,77 %	1 818	0,61 %
3	3 932 679	15,92 %	2 883 063	17,48 %	43 553	18,95 %	3 369 226	16,86 %	285 227	17,44 %	33 682	11,23 %
4	3 782 887	15,31 %	2 677 710	16,24 %	25 577	11,13 %	2 872 767	14,37 %	260 002	15,89 %	21 189	7,07 %
5	1 548 180	6,27 %	1 068 400	6,48 %	12 748	5,55 %	1 227 940	6,14 %	130 791	8,00 %	1 484	0,49 %
6	2 478 560	10,03 %	1 651 464	10,01 %	25 938	11,28 %	2 021 355	10,11 %	192 826	11,79 %	14 001	4,67 %
7	694 935	2,81 %	514 125	3,12 %	6 789	2,95 %	644 740	3,23 %	80 124	4,90 %	2 252	0,75 %
8	2 034 455	8,24 %	1 486 613	9,02 %	15 801	6,87 %	1 471 925	7,36 %	92 434	5,65 %	26 723	8,91 %
9	2 159 130	8,74 %	1 274 563	7,73 %	23 201	10,09 %	1 651 967	8,27 %	82 353	5,03 %	47 929	15,98 %
10	395 330	1,60 %	281 521	1,71 %	4 526	1,97 %	410 339	2,05 %	47 211	2,89 %	12 928	4,31 %
11	2 336 459	9,46 %	1 192 607	7,23 %	17 470	7,60 %	1 340 562	6,71 %	30 611	1,87 %	93 296	31,11 %
12	1 096 973	4,44 %	677 989	4,11 %	7 952	3,46 %	830 884	4,16 %	50 908	3,11 %	5 070	1,69 %
13	155 072	0,63 %	115 238	0,70 %	2 124	0,92 %	208 352	1,04 %	21 356	1,31 %	980	0,33 %
14	460 828	1,87 %	356 018	2,16 %	2 661	1,16 %	440 586	2,20 %	34 436	2,11 %	2 625	0,88 %
15	854 294	3,46 %	553 234	3,35 %	10 342	4,50 %	1 103 944	5,52 %	50 706	3,10 %	12 841	4,28 %
16	55 097	0,22 %	46 170	0,28 %	196	0,09 %	63 091	0,32 %	12 078	0,74 %	104	0,03 %
17	2 184	0,01 %	1 438	0,01 %	15	0,01 %	2 067	0,01 %	1 558	0,10 %	6	0,00 %
18	114 994	0,47 %	81 459	0,49 %	1 941	0,84 %	122 195	0,61 %	16 727	1,02 %	1 627	0,54 %
19	7 417	0,03 %	5 058	0,03 %	48	0,02 %	7 917	0,04 %	2 508	0,15 %	12	0,00 %
20	49 600	0,20 %	32 117	0,19 %	1 825	0,79 %	146 146	0,73 %	5 404	0,33 %	5	0,00 %
21	47 647	0,19 %	30 859	0,19 %	1 670	0,73 %	46 578	0,23 %	3 590	0,22 %	98	0,03 %
22	3 854	0,02 %	2 802	0,02 %	50	0,02 %	3 866	0,02 %	1 254	0,08 %	100	0,03 %
23	304	0,00 %	291	0,00 %	1	0,00 %	549	0,00 %	294	0,02 %	0	0,00 %
24	194 681	0,79 %	97 545	0,59 %	2 409	1,05 %	131 585	0,66 %	6 242	0,38 %	1 835	0,61 %
25	1 098 938	4,45 %	601 272	3,65 %	9 519	4,14 %	819 339	4,10 %	24 833	1,52 %	12 376	4,13 %
26	3 792	0,02 %	3 075	0,02 %	77	0,03 %	5 345	0,03 %	1 704	0,10 %	4	0,00 %
27	6	0,00 %	3	0,00 %	0	0,00 %	10	0,00 %	8	0,00 %	0	0,00 %
28	104	0,00 %	31	0,00 %	0	0,00 %	13	0,00 %	30	0,00 %	0	0,00 %
29	19 669	0,08 %	12 990	0,08 %	60	0,03 %	15 093	0,08 %	1 930	0,12 %	12	0,00 %
30	1 762	0,01 %	1 181	0,01 %	0	0,00 %	1 312	0,01 %	1 160	0,07 %	22	0,01 %
31	4 481	0,02 %	1 984	0,01 %	21	0,01 %	1 647	0,01 %	893	0,05 %	0	0,00 %
32	2 765	0,01 %	1 297	0,01 %	13	0,01 %	1 308	0,01 %	879	0,05 %	87	0,03 %
33	643	0,00 %	584	0,00 %	3	0,00 %	650	0,00 %	400	0,02 %	0	0,00 %
34	3 669	0,01 %	2 550	0,02 %	59	0,03 %	4 894	0,02 %	1 157	0,07 %	457	0,15 %
35	83 172	0,34 %	53 699	0,33 %	1 016	0,44 %	97 919	0,49 %	3 147	0,19 %	644	0,21 %
38	20	0,00 %	6	0,00 %	0	0,00 %	2	0,00 %	5	0,00 %	0	0,00 %
39	18 099	0,07 %	5 171	0,03 %	44	0,02 %	6 577	0,03 %	1 869	0,11 %	0	0,00 %
40	6 424	0,03 %	2 819	0,02 %	42	0,02 %	3 656	0,02 %	1 564	0,10 %	400	0,13 %
43	80 363	0,33 %	43 275	0,26 %	1 444	0,63 %	91 002	0,46 %	2 881	0,18 %	2 288	0,76 %
45	17	0,00 %	17	0,00 %	0	0,00 %	9	0,00 %	17	0,00 %	0	0,00 %
46	10	0,00 %	4	0,00 %	1	0,00 %	1	0,00 %	5	0,00 %	0	0,00 %
56	62	0,00 %	21	0,00 %	0	0,00 %	2	0,00 %	16	0,00 %	0	0,00 %
70	9 751	0,04 %	3 568	0,02 %	80	0,03 %	9 258	0,05 %	1 202	0,07 %	705	0,24 %
UKJ.	238 344	0,96 %	151 058	0,92 %	2 358	1,03 %	186 197	0,93 %	27 007	1,65 %	75	0,03 %
SUM	24 702 727	100,00 %	16 490 364	100,00 %	229 851	100,00 %	19 986 149	100,00 %	1 635 807	100,00 %	299 905	100,00 %

## 5. PRODUKSJON

Beregnet transportproduksjon totalt er oppgitt i hvor mange kilometer enhetene(PBE/passasjerer) er transportert totalt. Det er registrert strekningslengde for ca. 90 % av ferjestrekningene. For de resterende 10% har vi brukt gjennomsnittlig strekningslengde som estimat.(11 km)

	Personkm.	PBEkm.
Jan	7 815 592	12 590 971
Feb	8 338 044	12 111 946
Mar	10 956 732	13 713 870
Apr	10 117 615	14 901 506
Mai	13 924 984	16 476 212
Juni	17 797 896	18 370 428
Juli	25 977 425	21 650 386
Aug	18 821 711	19 510 592
Sept	11 935 057	16 069 214
Okt	11 125 664	15 964 102
Nov	9 184 489	14 032 076
Des	9 777 639	12 905 141
<b>SUM:</b>	<b>155 772 848</b>	<b>188 296 445</b>

**FIGUR 10: BEREGNET TRANSPORTPRODUKSJON MÅLT I PERSONKM. OG PBEKM.**



Strekningen Halhjem-Sandvikvåg er den strekningen som har størst transportarbeid målt i PBE-kilometer (26 316 453 PBE km.). Strekningen trafikkeres i gjennomsnitt av 2992 PBE hver dag (ÅDT). Hvis vi ser på strekningslengde alene er ferjestrekningen Bodø-Røst i Nordland lengst med 113 km, mens den korteste ferjestrekningen er Svelvik-Verket i Buskerud med 184 meter. En håper på sikt å få forbedret produksjonstatistikken ved at en etterhvert vil få registrert lengde på alle ferjestrekningene.



## 6. ÅDT ETTER FYLKE, SAMBAND OG STREKNING

### 6.1 ÅDT på samband etter hovedgrupper, lette og tunge biler

Vegtype	Samband		LETTE BILER	TUNGE BILER	SUM KJ.	PBE	PERS.	PBE/ KJ.	PERS/ KJ.			
<b>1 Østfold</b>												
RS	1	2	1	MOSS	HORTEN	2685	494	3179	6182	3379	1,94	1,06
<b>6 Buskerud</b>												
RS	6	1	1	SVELVIK	VERKET	218	67	285	341	205	1,2	0,72
<b>10 Vest-Agder</b>												
RS	10	1	1	LAUNES	KVELLANDSTRANI	230	56	286	328	341	1,15	1,19
FS	10	1	3	ANDABELØY	ABELSNES	35	6	40	44	69	1,08	1,71
<b>11 Rogaland</b>												
RS	11	3	1	RANDABERG	SKUDENESHAVN	135	15	150	228	268	1,52	1,79
RS	11	3	2	SAND	ROPEID	374	41	415	581	428	1,4	1,03
RS	11	3	5	STAVANGER	TAU	886	83	968	1350	2233	1,39	2,31
FS	11	3	7	HANASAND	JELSA	450	57	507	722	506	1,42	1
RS	11	3	8	RANDABERG	KVITSØY/	6	0	6	7	19	1,16	3,03
RS	11	3	9	RANDABERG	KVITSØY	92	6	98	117	189	1,19	1,93
RS	11	3	10	LAUVVIK	OANES	1315	50	1365	1562	1242	1,14	0,91
RS	11	3	11	HJELMELAND	NESVIK	437	31	467	599	533	1,28	1,14
ES	11	6	1	MORTAVIKA	ARSVÅGEN	1914	274	2188	3785	2702	1,73	1,23
<b>12 Hordaland</b>												
RS	12	1	1	KINSARVIK	KVANNDAL	558	90	648	1081	912	1,67	1,41
RS	12	1	2	GJERMUNDSH.	VARALDSØY	409	38	447	595	551	1,33	1,23
RS	12	1	3	SKÅNEVIK	UTÅKER	168	21	189	274	213	1,45	1,12
FS	12	1	4	JEKTEVIK	HODNANES	358	20	378	451	330	1,19	0,87
RS	12	1	5	HALHJEM	BRUNTVEIT	318	20	338	420	406	1,24	1,2
RS	12	1	7	BUAVÅG	LANGEVÅG	167	12	179	235	177	1,31	0,99
ES	12	1	9	HALHJEM	SANDVIKVÅG	1420	239	1659	2992	2229	1,8	1,34
RS	12	1	10	KROKEIDE	AUSTEVOLLSHELI	603	36	640	782	716	1,22	1,12
RS	12	1	11	HATTVIK	VENJANESSET	861	71	932	1235	1028	1,32	1,1
RS	12	1	13	JONDAL	TØRVIKBYGD	226	19	244	319	322	1,31	1,32
RS	12	1	15	BRURAVIK	BRIMNES	835	114	949	1486	1492	1,57	1,57
RS	12	1	18	RANAVIK	SUNDE	504	58	562	799	752	1,42	1,34
RS	12	1	19	HUSAVIK	SANDVIKVÅG	106	11	118	160	103	1,36	0,87
FS	12	1	20	FJELLBERG	FJELLBERGØY	53	6	59	79	75	1,33	1,26
RS	12	1	21	KLOKKARVIK	HJELLESTAD	40	1	41	43	70	1,06	1,71
RS	12	1	22	LEIRVÅG	SLØVÅGEN	336	37	373	517	383	1,39	1,03
RS	12	1	23	FEDJE	SÆVRØY	90	6	95	116	178	1,22	1,87
RS	12	1	24	BREISTEIN	VALESTRANDFOS	527	64	591	870	815	1,47	1,38
RS	12	3	1	MASFJORDNES	DUESUND	98	4	101	113	95	1,11	0,93
<b>14 Sogn og Fjordane</b>												
RS	14	1	1	HELLA	DRAGSVIK	655	91	745	973	943	1,31	1,27
ES	14	1	3	LAVIK	OPPEDAL	888	153	1041	1520	1343	1,46	1,29
ES	14	1	5	LOTE	ANDA	780	114	893	1226	878	1,37	0,98
RS	14	1	7	KRAKHELLA	RYSJEDALSVIKA	77	6	84	96	88	1,15	1,05
RS	14	1	8	DALE	EIKENES	39	7	45	61	105	1,35	2,33
RS	14	1	9	MANHELLER	FODNES	1081	181	1263	1785	1623	1,41	1,29
RS	14	1	10	ISANE	STÅRHEIM	236	36	272	374	248	1,38	0,91
RS	14	1	11	MÅLØY	OLDEIDE	111	14	125	159	178	1,27	1,43
RS	14	1	13	ASKVOLL	GJERVIK/	96	10	107	129	186	1,21	1,75
RS	14	1	15	SMØRHAMN	KJELKENES	91	8	100	116	105	1,17	1,06
FS	14	1	16	NÅRA	DALØY	21	2	22	25	31	1,15	1,38

Vegtype	Samband		LETTE TUNGE		SUM	PBE	PERS.	PBE/ PERS/				
			BILER	BILER				KJ.	KJ.	KJ.		
<b>15 Møre og Romsdal</b>												
ES	15	1	1	FESTØYA	SOLEVÅGEN	1129	162	1291	2092	1167	1,62	0,9
ES	15	1	2	VOLDA	FOLKESTAD	589	78	667	1070	766	1,6	1,15
RS	15	1	4	EIDSDAL	LINGE	426	31	457	543	744	1,19	1,63
RS	15	1	5	ØRSNESET	MAGERHOLM	1575	171	1745	2565	1619	1,47	0,93
RS	15	1	6	GEIRANGER	HELLESYLT	92	14	106	154	544	1,46	5,15
RS	15	1	7	ÅRVIKA	KOPARNES	392	34	425	569	382	1,34	0,9
RS	15	1	9	SØLSNES	ÅFARNES	629	111	740	1361	870	1,84	1,18
ES	15	1	11	HALSA	KANESTRAUM	617	62	679	999	749	1,47	1,1
RS	15	1	14	BREMSNES	KRISTIANSUND	657	39	695	873	1056	1,26	1,52
RS	15	1	15	VOLDA	LAUVSTAD	226	18	244	311	352	1,28	1,45
RS	15	1	16	EIKSUND	RJÅNESET	665	33	697	838	573	1,2	0,82
RS	15	1	17	LEKNESET	SÆBØ	89	7	96	118	147	1,23	1,53
RS	15	1	18	HAREID	SULESUND	1400	142	1542	2212	1292	1,43	0,84
RS	15	1	20	BRATTVÅG	DRYNA	212	19	230	321	235	1,39	1,02
ES	15	1	21	MOLDE	VESTNES	1353	187	1540	2565	1698	1,67	1,1
RS	15	1	22	AUKRA	HOLLINGSHOLM	577	33	609	755	560	1,24	0,92
RS	15	1	24	AUKAN	FORSNES	10	1	10	14	12	1,34	1,15
RS	15	1	25	KVANNE	RYKKJEM	441	46	487	708	445	1,45	0,91
RS	15	1	26	AUKAN	VINSTERN	167	18	186	271	163	1,46	0,88
RS	15	1	28	SEIVIKA	TØMMERVÅGEN	363	37	400	560	382	1,4	0,96
RS	15	1	29	SKJELTEN	KJERSTAD	247	17	264	330	287	1,25	1,09
FS	15	1	31	LARSNESET	ÅRAM	120	11	130	171	206	1,31	1,58
FS	15	1	32	MOLDE	SEKKEN	27	2	29	33	70	1,15	2,46
RS	15	1	34	ARASVIKA	HENNSET	87	9	96	137	76	1,43	0,8
RS	15	1	40	SOLHOLMEN	MORDALSVÅGEN	373	23	396	492	352	1,24	0,89
RS	15	1	41	STRANDA	LIABYGDA	326	39	365	563	456	1,54	1,25
RS	15	1	42	AUKAN	EDØY	133	16	149	217	141	1,45	0,94
RS	15	1	45	FINNØYA	SANDØYA	46	2	48	58	93	1,21	1,94
<b>16 Sør-Trøndelag</b>												
FS	16	1	4	KIRKHOLMEN	LINESØY	23	2	26	32	38	1,25	1,48
RS	16	1	7	BREKSTAD	VALSET	274	35	309	495	325	1,6	1,05
RS	16	1	9	FLAKK	RØRVIK	1828	124	1952	2533	1903	1,3	0,97
FS	16	1	10	DJUPFEST	TARVA	4	0	4	5	10	1,07	2,31
<b>17 Nord-Trøndelag</b>												
RS	17	1	2	LEVANGER	HOKSTAD	107	11	119	172	207	1,45	1,75
RS	17	3	1	HOFLES	GEISNES	249	19	268	362	276	1,35	1,03
RS	17	3	2	ØLHAMMEREN	SEIERSTAD	131	9	140	169	121	1,21	0,86
KS	17	3	4	EIDSHAUG	GJERDINGA	5	0	5	6	15	1,09	2,83
KS	17	3	5	BORGANN	RAMSTADLANDET	3	0	3	3	14	1,17	4,92
RS	17	5	1	SKEI	GUTVIK	66	8	74	99	77	1,34	1,04

Vegtype	Samband		LETTE BILER	TUNGE BILER	SUM KJ.	PBE	PERS.	PBE/ KJ.	PERS/ KJ.	
<b>18 Nordland</b>										
RS	18 1 2	VENNESUND	HOLM	225	31	256	412	312	1,61	1,22
RS	18 1 3	HORN	ANDDALSVÅG	135	19	154	241	179	1,57	1,16
	18 1 4	HORN	IGERØY	74	12	85	134	85	1,57	0,99
RS	18 1 5	IGERØY	TJØTTA	9	1	10	12	15	1,31	1,54
RS	18 2 1	TJØTTA	FORVIK	133	18	151	230	211	1,52	1,39
RS	18 2 3	LEVANG	NESNA	187	22	209	320	278	1,53	1,33
RS	18 2 4	SANDNESSJØEN	BJØRN	241	23	264	365	416	1,38	1,57
RS	18 2 5	SANDNESSJØEN	ENGAN	79	11	91	137	161	1,51	1,77
RS	18 2 6	HEMNESBERGET	LEIRVIKA	57	5	62	89	88	1,43	1,41
FS	18 2 7	ONØYA	STOKKVÅGEN	54	12	65	126	90	1,93	1,38
FS	18 2 8	DAGSVIK	MOSJØEN	52	5	57	71	70	1,25	1,23
FS	18 2 9	SOLFJELLSJØEN	VANDVE	4	0	4	5	15	1,16	3,71
FS	18 2 10	NESNA	NESNAØYENE	76	11	87	123	155	1,42	1,79
RS	18 3 2	DIGERMULERN	FINNVIK	8	1	9	13	10	1,41	1,05
ES	18 3 3	MELBU	FISKEBØL	369	101	470	647	625	1,38	1,33
RS	18 3 5	KALJORD	HANØY	8	1	9	12	11	1,26	1,21
RS	18 6 2	SVOLVÆR	SKUTVIK	106	25	131	245	295	1,87	2,252
RS	18 6 3	BODØ	VÆRØY	14	6	20	49	54	2,45	2,7
ES	18 6 5	BOGNES	SKARBERGET	310	70	380	736	513	1,94	1,35
RS	18 6 6	BOGNES	LØDINGEN	214	47	261	515	339	1,97	1,299
RS	18 6 7	DRAG	KJØPSVIK	50	25	75	241	106	3,21	1,413
RS	18 6 9	BODØ	MOSKENES	51	12	63	114	191	1,81	3,032
RS	18 6 11	FESTVÅG	MISTEN	172	8	180	209	216	1,16	1,2
RS	18 6 12	KILBOGHAMN	JEKTVIK	90	12	103	151	150	1,47	1,456
RS	18 6 13	FORØY	ÅGSKARET	141	13	154	198	185	1,29	1,201
FS	18 6 14	HORSDAL	SUND	28	4	32	51	38	1,59	1,188
FS	18 6 15	ØRNES	MELØYSUND	58	7	65	90	114	1,38	1,754
	18 6 16	NORDNESØY	KILBOGHAMN	15	5	20	37	31	1,85	1,55
<b>19 Troms</b>										
FS	19 1 1	HANSNES	STAKKVIK	70	8	78	94	125	1,2	1,61
RS	19 1 3	HARSTAD	SØRROLLNES	93	12	104	121	158	1,16	1,51
RS	19 1 4	REFSNES	FLESNES	258	48	306	418	372	1,37	1,21
RS	19 1 8	HANSNES	SKÅNINGSBUKT	86	13	99	130	149	1,31	1,5
RS	19 1 12	STORNES	BJØRNERÅ	214	20	235	266	222	1,14	0,95
RS	19 1 14	VIKRAN	LARSENG	225	9	235	254	213	1,08	0,91
FS	19 1 15	ROTSUND	HAVNNES	19	3	22	27	33	1,23	1,49
RS	19 1 16	FENES	AUSTNES	56	8	64	80	68	1,26	1,07
FS	19 1 17	MIKKELVIK	BROMNES	24	3	27	34	27	1,25	0,98
FS	19 1 18	BORKENES	KVEØY	53	5	58	66	80	1,13	1,37
FS	19 1 19	BELLVIK	VENGSOY	17	3	20	28	47	1,36	2,27
RS	19 1 20	STORSTEIN	LAUKSUNDSKARE	71	15	87	117	88	1,35	1,01
RS	19 2 1	SVENSBY	BREIVIKEIDET	282	38	320	417	456	1,3	1,42
RS	19 2 2	LYNGSEIDET	OLDERDALEN	120	27	147	216	331	1,47	2,25
<b>20 Finnmark</b>										
FS	20 1 1	HAVØYSUND	GUNNARNES	1	0	1	1	0	0,97	0,06
RS	20 1 4	ØKSFJORD	HASVIK	31	4	36	54	41	1,51	1,15
FS	20 1 7	NYVOLL	EIDET	43	5	47	72	46	1,51	0,97
FS	20 1 8	AKKARFJORD	KJERRINGHOLMEI	32	1	33	37	34	1,1	1,02
FS	20 1 9	ØKSFJORD	TVERRFJO	21	1	23	25	35	1,13	1,54
FS	20 1 10	ØKSFJORD	BERGSFJORD	8	1	9	12	13	1,28	1,38

## 6.2 ÅDT på strekninger, lette og tunge biler.

Tabellen viser gjennomsnitt døgntrafikk for strekninger med ÅDT>100 målt i sum kjøretøy.

Nr.	STREKNING		Vegident	Lengde	LETTE BILER	TUNGE BILER	SUM KJ.	PBE	PERS.			
1	2	1	1	MOSS HORTEN	RS	19	10500	2685	494	3179	6182	3379
6	1	1	1	SVELVIK VERKET	RS	319	184	218	67	285	341	205
10	1	1	1	LAUNES KVELLANDST	RS	469	1300	230	56	286	328	341
11	3	1	1	STAVANGER SKUDENESH	RS	0	34800	135	15	150	228	268
11	3	2	1	SAND ROPEID	RS	46	2200	374	41	415	581	428
11	3	5	1	STAVANGER TAU	RS	13	14600	886	83	968	1350	2233
11	3	7	31	LADSTEIN HANASAND	RS	519	3900	212	20	232	313	205
11	3	10	1	LAUVVIK OANES	RS	13	2900	1315	50	1365	1562	1242
11	3	11	1	HJELMELAND NESVIK	RS	13	3000	406	28	434	556	492
11	6	1	1	MORTAVIKA ARSVÅGEN	ES	39	8000	1914	274	2188	3785	2702
12	1	1	3	KVANNDAL UTNE	RS	550	5600	489	83	572	984	746
12	1	2	1	GJERMUND LØFALLSTRAN	RS	48	7200	343	33	375	505	459
12	1	3	1	SKÅNEVIK UTÅKER	RS	48	5900	133	17	150	222	169
12	1	4	3	JEKTEVIK HODNANES	RS	49	2200	305	16	321	383	264
12	1	5	1	HALHJEM VÅGE	RS	49	13900	318	20	338	420	406
12	1	7	1	BUAVÅG LANGEVÅG	RS	541	4600	167	12	179	235	177
12	1	10	2	KROKEIDE AUSTEV.	RS	153	15700	96	5	100	119	123
12	1	9	1	HALHJEM SANDVIKVÅG	ES	39	24100	1420	239	1659	2992	2229
12	1	10	4	KROKEIDE HUFTHAMAR	RS	546	13000	428	26	454	561	520
12	1	11	1	HATTVIK VENJANESET	RS	552	3200	861	71	932	1235	1028
12	1	13	1	JONDAL TØRVIKBYGD	RS	550	5600	226	19	244	319	322
12	1	15	1	BRURAVIK BRIMNES	RS	7	2400	835	114	949	1486	1492
12	1	18	1	LEIRVIK RANAVIK	RS	544	11300	132	12	144	187	228
12	1	18	2	LEIRVIK SUNDE	RS	544	14200	233	35	269	428	375
12	1	18	3	RANAVIK SUNDE	RS	544	3800	139	11	150	185	149
12	1	19	2	HUSAVIK SANDVIKVÅG	RS	546	6500	106	11	118	160	103
12	1	24	1	BREISTEIN VALESTRAND	RS	567	2500	527	64	591	870	815
12	1	22	1	LEIRVÅG SLØVÅG	RS	0	5700	225	25	250	352	259
12	3	1	1	MASFJORDNE DUESUND	RS	57	1500	98	4	101	113	95
14	1	1	1	HELLA DRAGSVIK	RS	55	1800	271	42	314	431	370
14	1	1	2	HELLA VANGSNES	RS	13	4300	246	33	279	355	360
14	1	1	5	VANGSNES DRAGSVIK	RS	13	6300	137	16	153	187	213
14	1	3	3	LAVIK OPPEDAL	ES	39	5100	888	153	1041	1520	1343
14	1	5	1	LOTE ANDA	ES	39	2100	780	114	893	1226	878
14	1	6	26	MANHELLER FODNES	RS	5	2800	1081	181	1263	1785	1623
14	1	10	1	ISANE STÅRHEIM	RS	614	4400	236	36	272	374	248
14	1	11	1	MÅLØY OLDEIDE	RS	616	7900	96	13	109	141	137
15	1	1	1	FESTØYA SOLAVÅGEN	ES	39	4250	1056	151	1207	1953	1097
15	1	2	1	VOLDA FOLKESTAD	ES	39	3140	589	78	667	1070	766
15	1	4	2	EIDSDAL LINGE	RS	63	2550	426	31	457	543	744
15	1	5	1	ØRSNESET MAGERHOLM	RS	60	3590	1575	171	1745	2565	1619
15	1	6	1	GEIRANGER HELLESYLT	RS	60	19900	92	14	106	154	544
15	1	7	1	ÅRVIK KOPARNESET	RS	61	2500	392	34	425	569	382
15	1	9	1	SØLSNES ÅFARNES	RS	64	3140	629	111	740	1361	870
15	1	11	1	HALSA KANESTRAUMES	ES	39	5500	617	62	679	999	749
15	1	14	1	BREMSNES KRISTIANSUN	RS	64	4630	657	39	695	873	1056
15	1	15	1	VOLDA LAUVSTAD	RS	652	6800	226	18	244	311	352
15	1	16	1	EIKSUND RJÅNESET	RS	653	3400	665	33	697	838	573
15	1	18	1	HAREID SULASUNDET	RS	61	7750	1400	142	1542	2212	1292

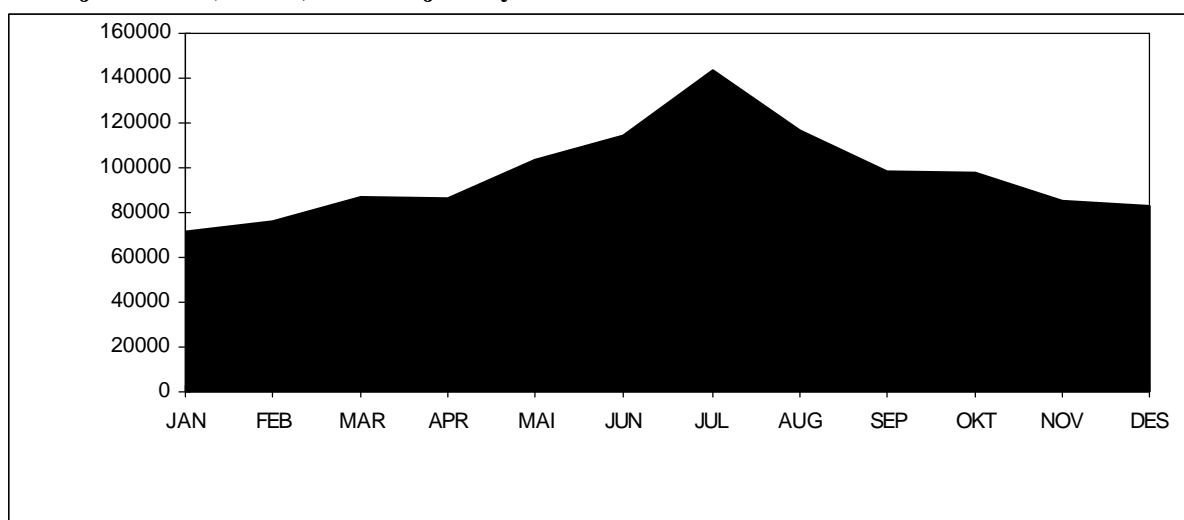
Nr.	STREKNING		Vegident	Lengde	LETTE BILER	TUNGE BILER	SUM KJ.	PBE	PERS.			
15	1	21	4	MOLDE VESTNES	ES	39	11350	1353	187	1540	2565	1698
15	1	22	1	AUKRA HOLLINGSHO	RS	662	3040	577	33	609	755	560
15	1	25	1	KVENNA RYKKJEM	RS	670	2400	441	46	487	708	445
15	1	26	10	AUKAN VINSTERNES	RS	680	3120	123	14	137	205	115
15	1	28	1	SEIVIKA TØMMERVÅG	RS	680	6500	363	37	400	560	382
15	1	29	10	SKJELTENE HARAMSØYA	RS	659	5160	168	11	179	227	175
15	1	40	1	SOLHOLMEN MORDALSVÅG	RS	668	2700	366	23	389	484	340
15	1	41	1	STRANDA LIABYGDA	RS	650	2940	326	39	365	563	456
15	1	42	1	AUKAN EDØYA	RS	669	8140	101	14	115	173	102
16	1	7	1	BREKSTAD VALSET	RS	710	5600	274	35	309	495	320
16	1	9	1	FLAKK RØRVIK	RS	715	7100	1828	125	1953	2533	1903
17	1	2	1	LEVANGER HOKSTAD	RS	774	9000	107	11	119	172	207
17	3	1	2	HOFLES LUND	RS	769	8500	190	16	206	293	222
17	3	2	7	ØLHAMMEREN SEIERSTAD	RS	777	1000	131	9	140	169	121
18	1	2	1	VENNESUND HOLM	RS	17	5500	225	31	256	412	312
18	1	3	1	HORN ANNDALSVÅG	RS	17	5000	135	19	154	241	179
18	2	3	1	LEVANG NESNA	RS	17	8500	187	22	209	320	278
18	2	4	1	SANDNESSJØ DØNNA	RS	809	8400	219	20	240	326	383
18	3	3	1	MELBU FISKEBØL	ES	10	9200	369	101	470	647	625
18	6	2	1	OSAN SKUTVIK	RS	81	42800	100	23	123	220	249
18	6	5	1	BOGNES SKARBERGET	ES	6	8300	310	70	380	736	513
18	6	6	1	BOGNES LØDINGEN	RS	85	23700	214	47	261	515	339
18	6	11	1	FESTVÅG MISTEN	RS	8	3000	172	8	180	209	216
18	6	13	1	FORØY ÅGSKARET	RS	17	1500	141	13	154	198	185
19	1	3	1	HARSTAD SØRROLLNES	RS	848	17000	93	12	104	121	158
19	1	4	1	REFSNES FLESNES	RS	83	5500	258	48	306	418	372
19	1	12	1	STORNES BJØRNERÅ	RS	867	3000	214	20	235	266	222
19	1	14	1	VIKRAN LARSENG	RS	858	3000	225	9	235	254	213
19	2	1	1	SVENSBY BREIVIKE	RS	91	6200	282	38	320	417	456
19	2	2	1	LYNGSEID OLDERDAL	RS	91	12600	120	27	147	216	331

## 7. FERJETRAFIKKEN FORDELTE PÅ DE MEST TRAFIKKERTE STREKNINGENE OG ENKELTSAMBAND

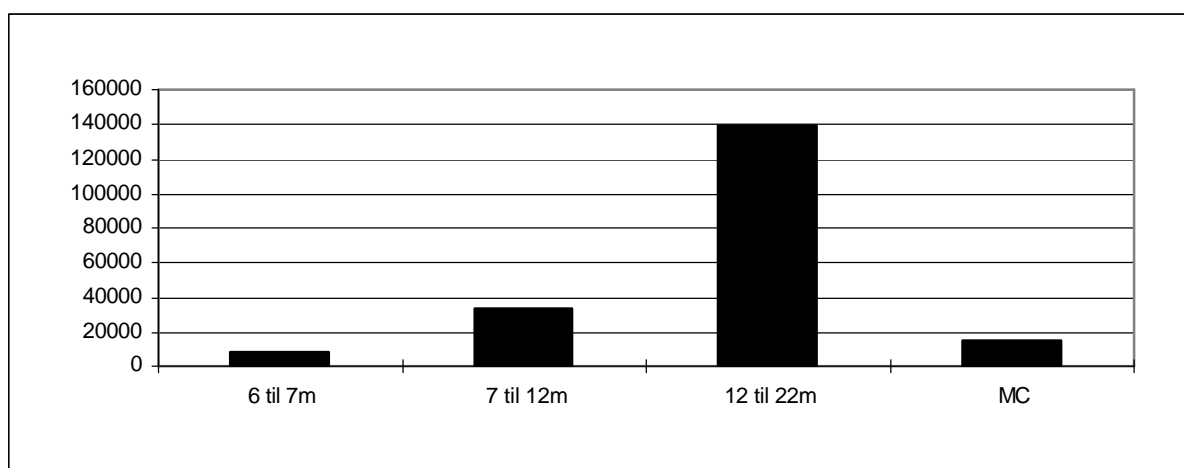
### 7.1. Variasjonskurver og fordeling på kjøretøy-/lengdegrupper for de mest trafikkerte strekningene.

I dette kapitlet gir vi en mer detaljert oversikt over ferjetrafikken på den mest trafikkerte strekningen i hvert fylke. Trafikktallene presenteres grafisk i form av årsvariasjonskurver og stolpediagram som viser trafikkenes fordeling på kjøretøy-/lengdegrupper.

#### Variasjonskurve(måned) - Sum kjøretøy

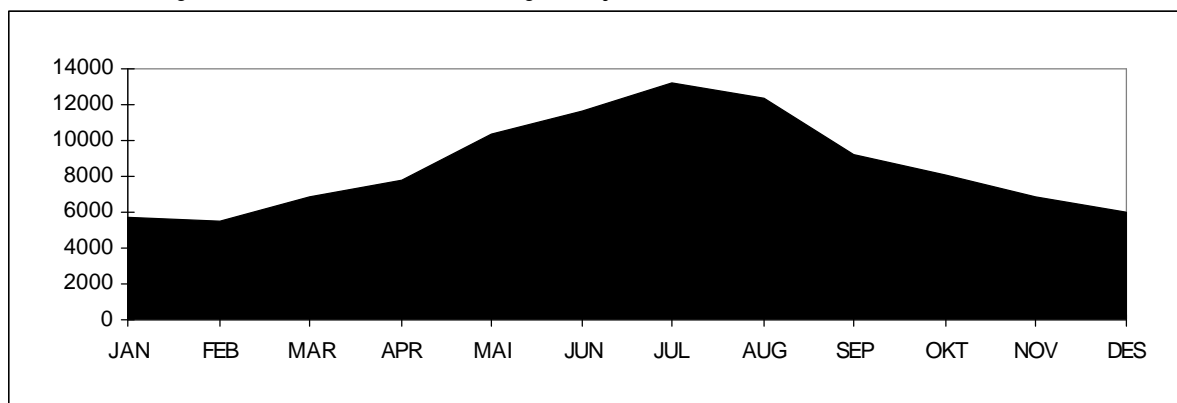


Tall for 2002 viser at strekningen hadde en total årstrafikk på 1 160 277 kjøretøy. ÅDT på strekningen var på 3 179 kjøretøy. Personbil under 6 meter står for ca. 83 % av trafikken på strekningen. Antall gjenstående biler var 90 633. Stolpediagrammet viser oversikt over fordelingen mellom lengdegruppene når personbil under 6 meter er trukket ut.

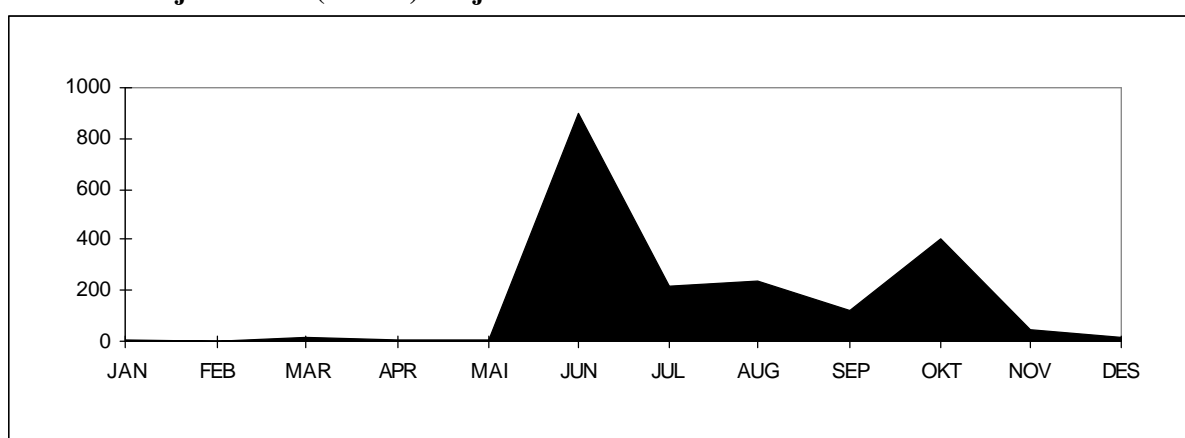


## Buskerud : Svelvik-Verket

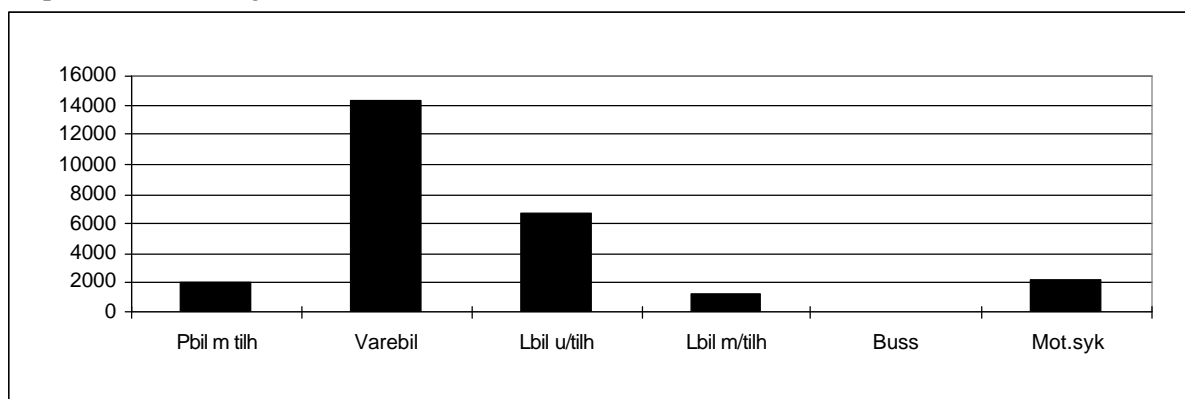
### Variasjonskurver(måned) - Sum kjøretøy



### Variasjonskurver(måned) - Gjenstående biler

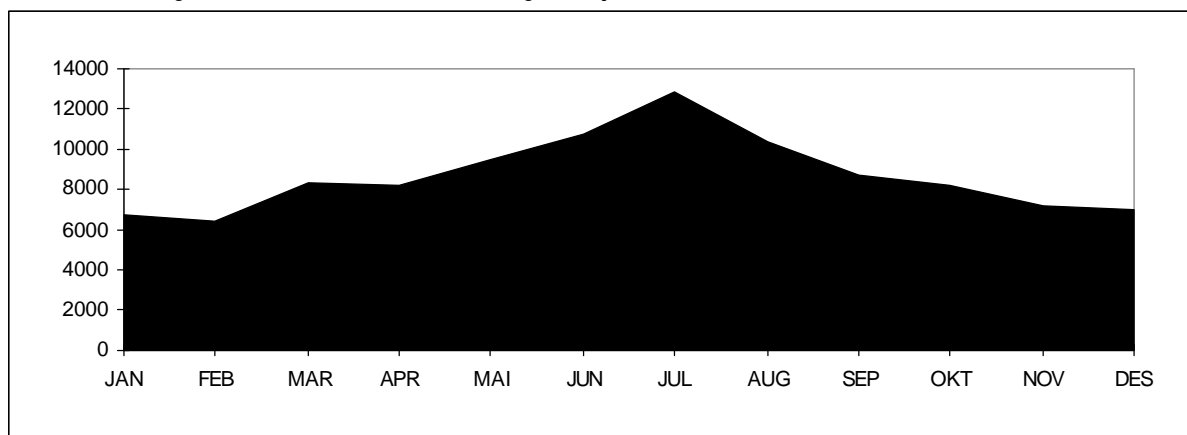


Tall for 2002 viser at strekningen hadde en total årstrafikk på 103 936 kjøretøy. ÅDT på strekningen var på 285 kjøretøy. Personbil uten tilhenger står for Ca. 74 % av trafikken på strekningen. Antall gjenstående biler var 1 970. Stolpediagrammet viser oversikt over fordelingen mellom kjøretøygrupper når personbil u/tilhenger er trukket ut.

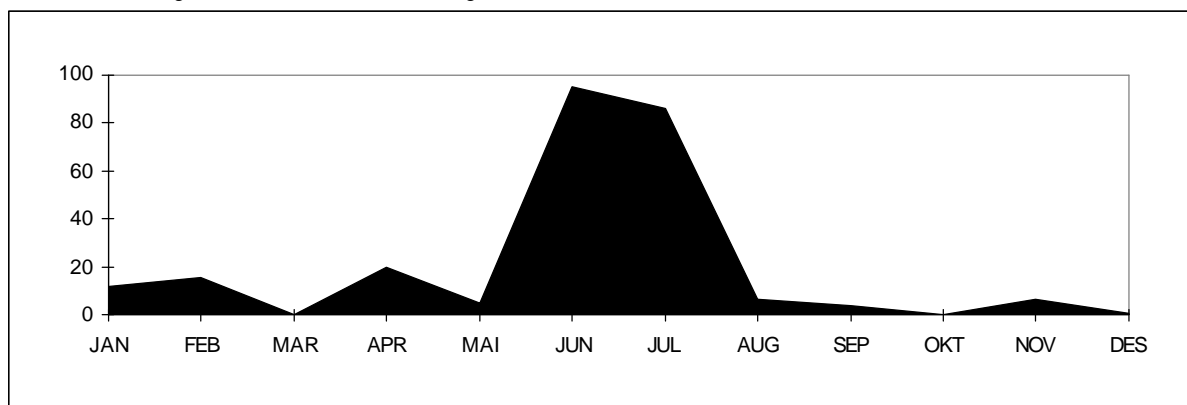


## Vest-Agder : Launes-Kvellingstrand

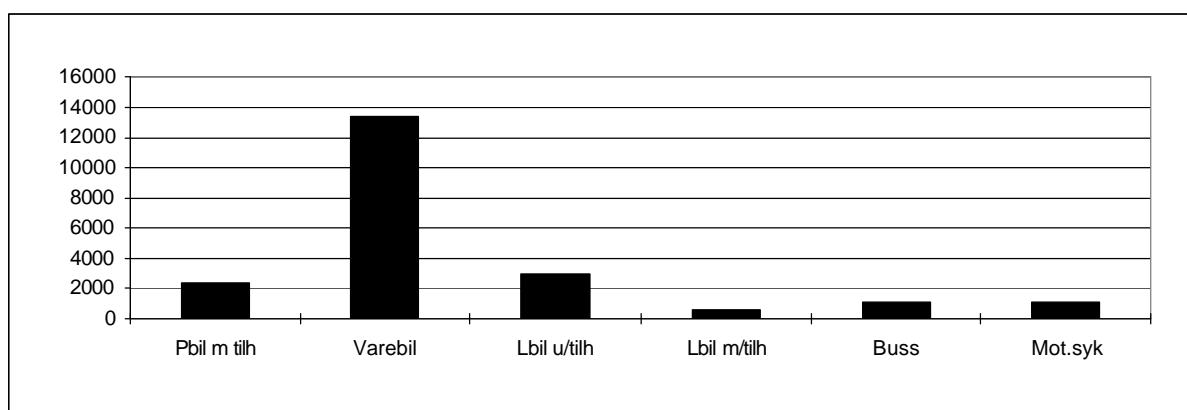
### Variasjonskurver(måned) - Sum kjøretøy



### Variasjonskurver(måned) - Gjenstående biler



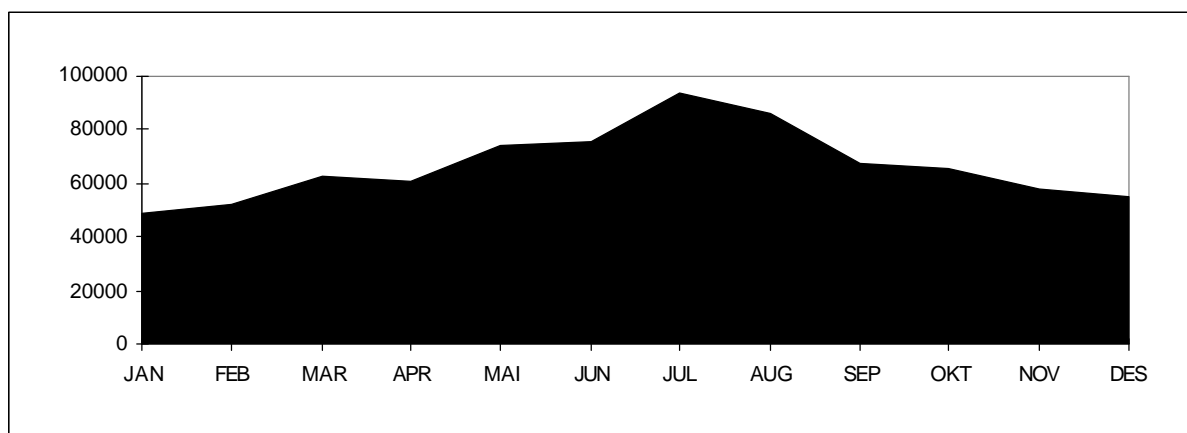
Tall for 2002 viser at strekningen hadde en total årstrafikk på 104 274 kjøretøy. ÅDT på strekningen var på 286 kjøretøy. Personbil uten tilhenger står for ca. 79 % av trafikken på strekningen. Antall gjenstående biler var 251. Stolpediagrammet viser oversikt over fordelingen mellom kjøretøygrupper når personbil u/tilhenger er trukket ut.



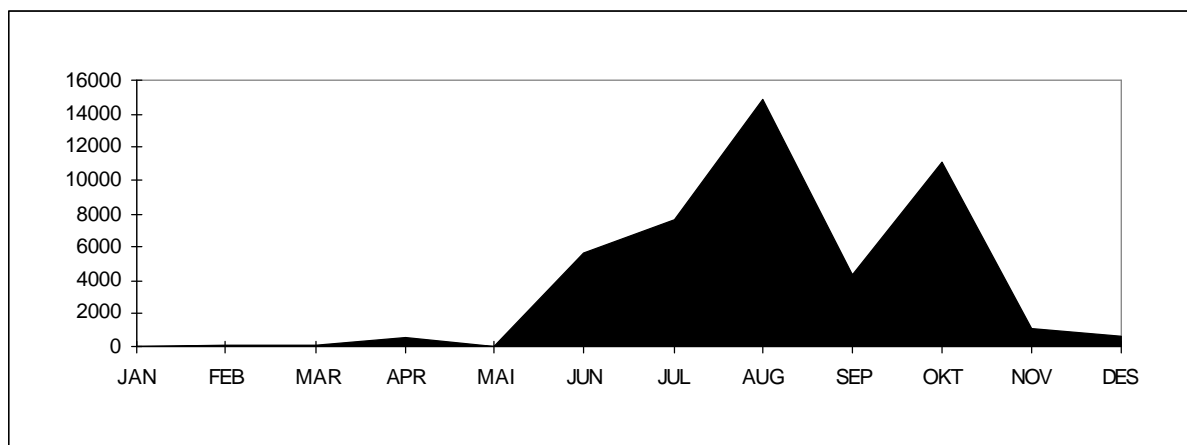


## Rogaland : Mortavika-Årsvågen

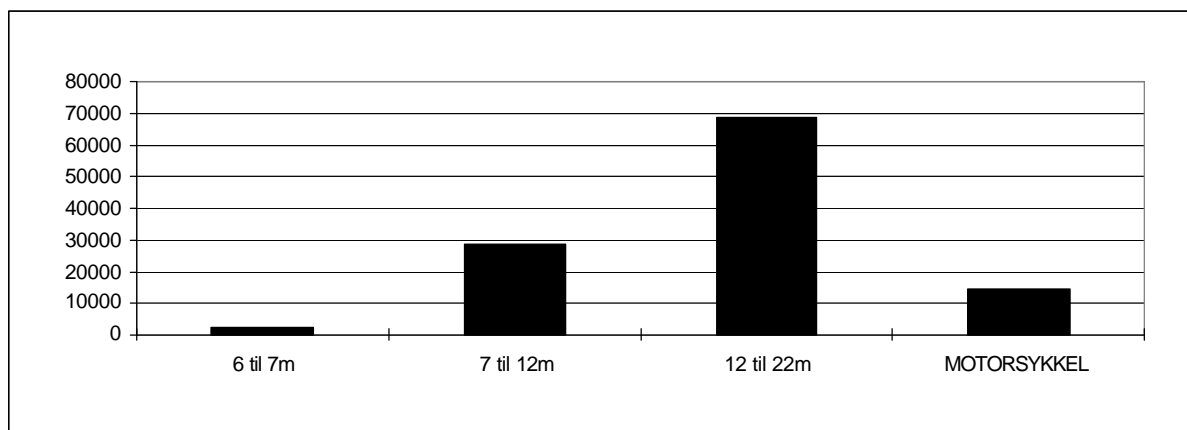
### Variasjonskurver(måned) - Sum kjøretøy



### Variasjonskurver(måned) - Gjenstående biler

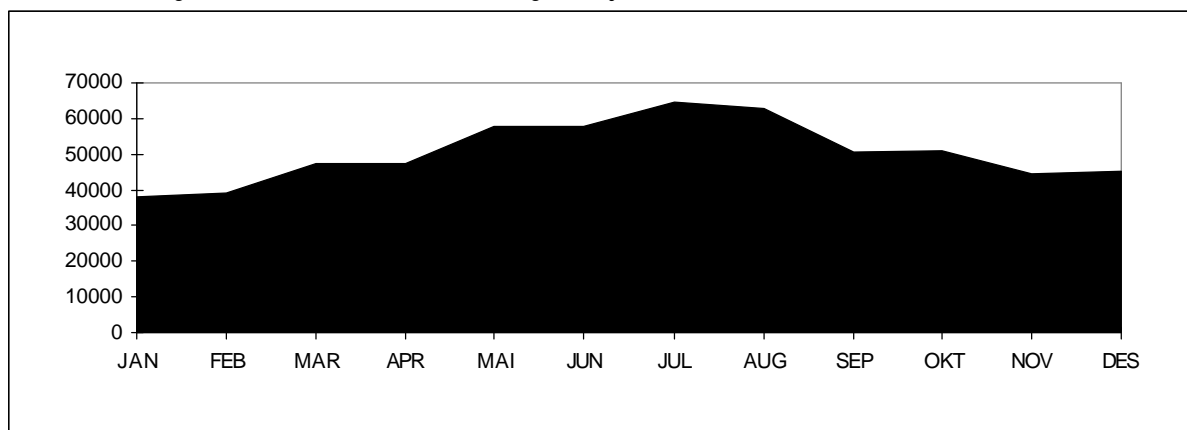


Tall for 2002 viser at strekningen hadde en total årstrafikk på 798 559 kjøretøy. ÅDT på strekningen var på 2 188 kjøretøy. Personbil uten tilhenger står for ca. 86 % av trafikken på strekningen. Antall gjenstående biler var 46 311. Stolpediagrammet viser oversikt over fordelingen mellom kjøretøygrupper når personbil u/tilhenger er trukket ut.

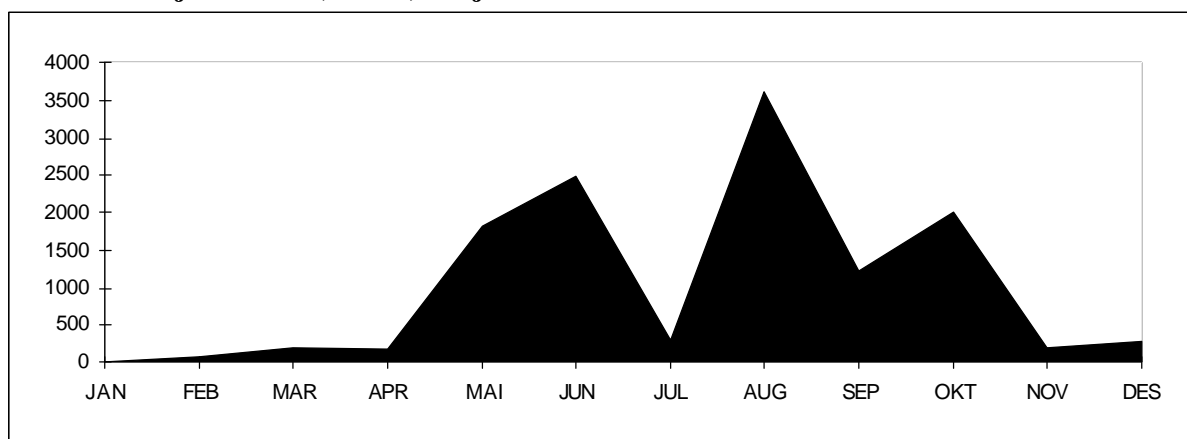


## Hordaland : Halhjem-Sandvikvåg.

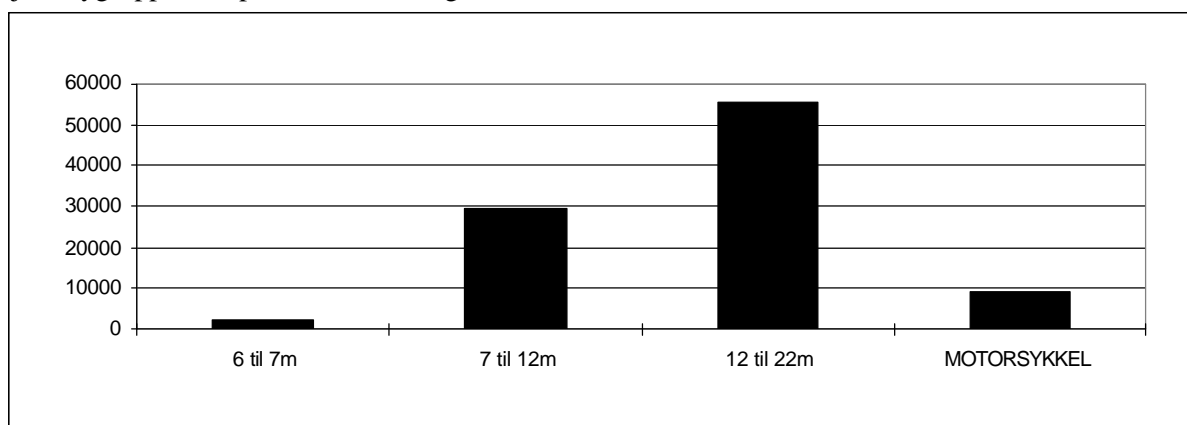
### Variasjonskurver(måned) - Sum kjøretøy



### Variasjonskurver(måned) - Gjenstående biler

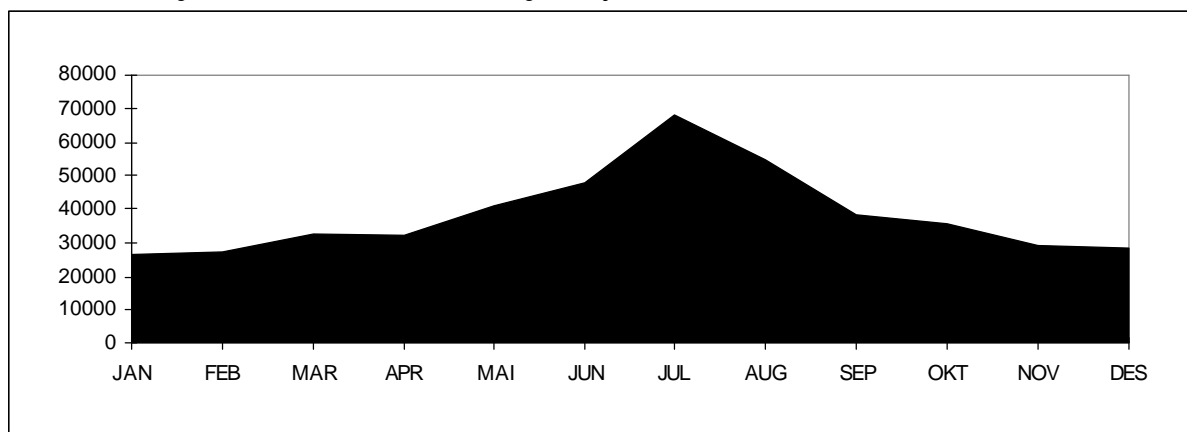


Tall for 2002 viser at strekningen hadde en total årstrafikk på 605 582 kjøretøy. ÅDT på strekningen var på 1 659 kjøretøy. Personbil uten tilhenger står for ca. 84 % av trafikken på strekningen. Antall gjenstående biler var 12 376. Stolpediagrammet viser oversikt over fordelingen mellom kjøretøygrupper når personbil u/tilhenger er trukket ut.

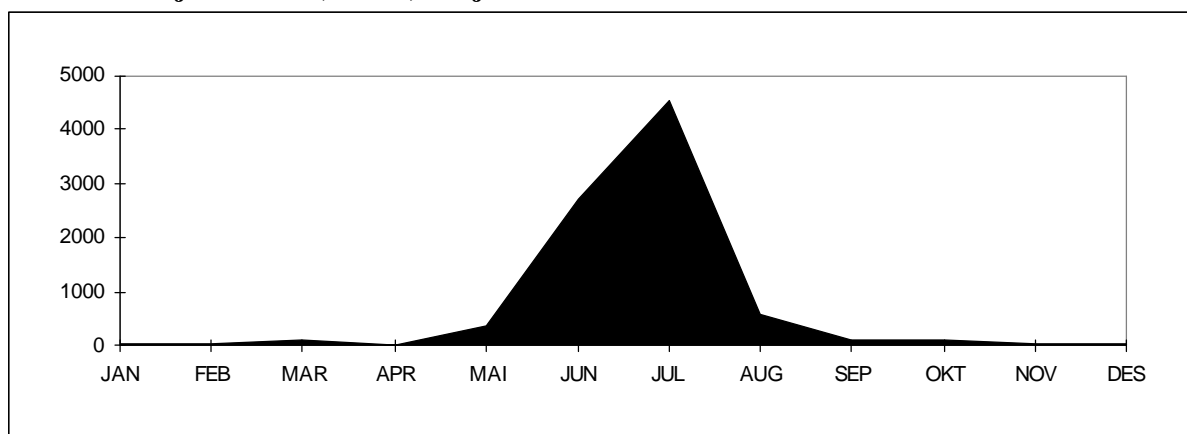


## Sogn og Fjordane : Manheller-Fodnes.

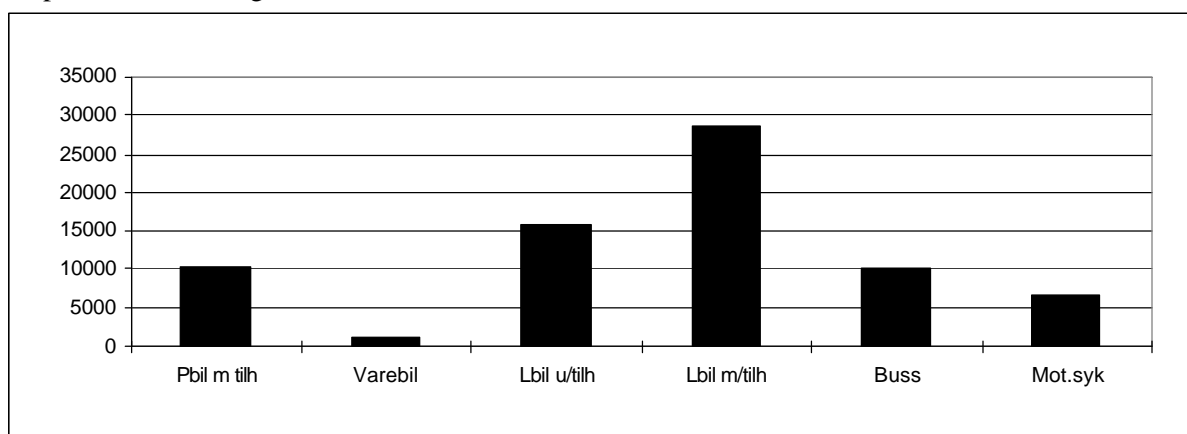
### Variasjonskurver(måned) - Sum kjøretøy



### Variasjonskurver(måned) - Gjenstående biler

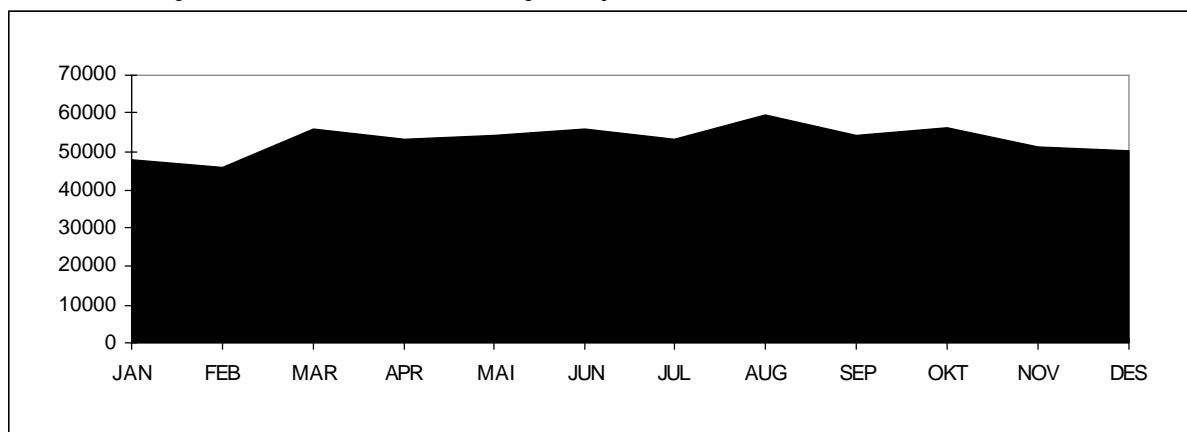


Tall for 2002 viser at strekningen hadde en total årstrafikk på 460 872 kjøretøy. ÅDT på strekningen var på 1 263 kjøretøy. Personbil uten tilhenger står for ca. 84% av trafikken på strekningen. Antall gjenstående biler var 8 685. Stolpediagrammet viser oversikt over fordelingen mellom kjøretøygrupper når personbil u/tilhenger er trukket ut.

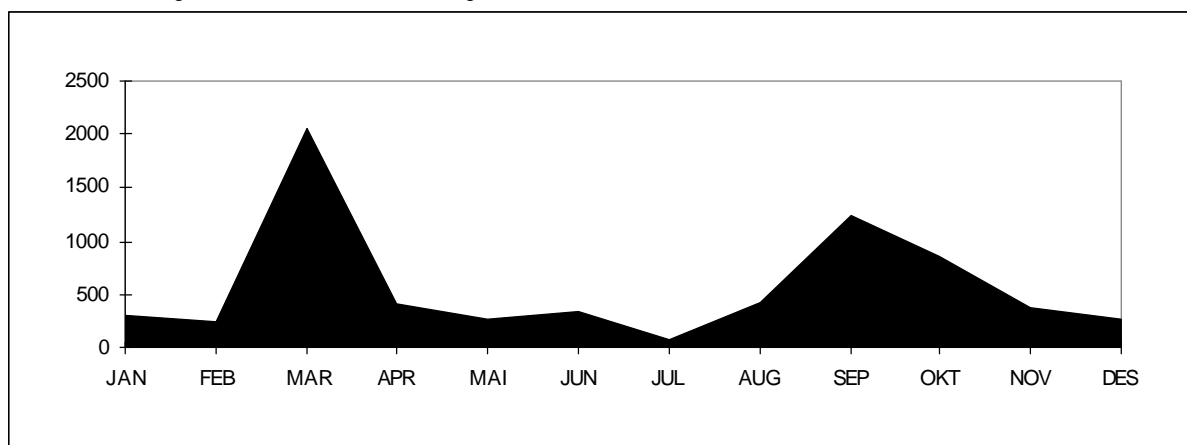


## Møre og Romsdal : Ørsneset-Magerholm.

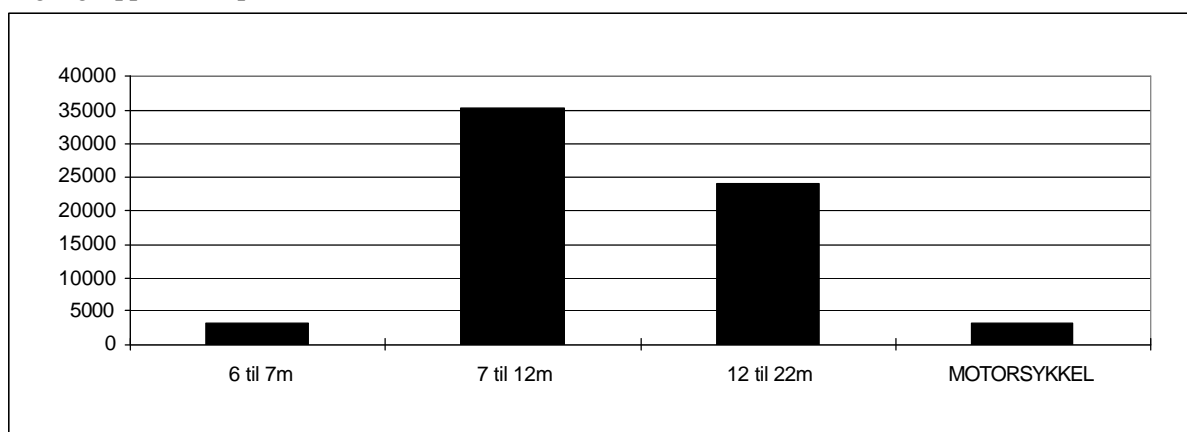
### Variasjonskurver(måned) - Sum kjøretøy



### Variasjonskurver(måned) - Gjenstående biler

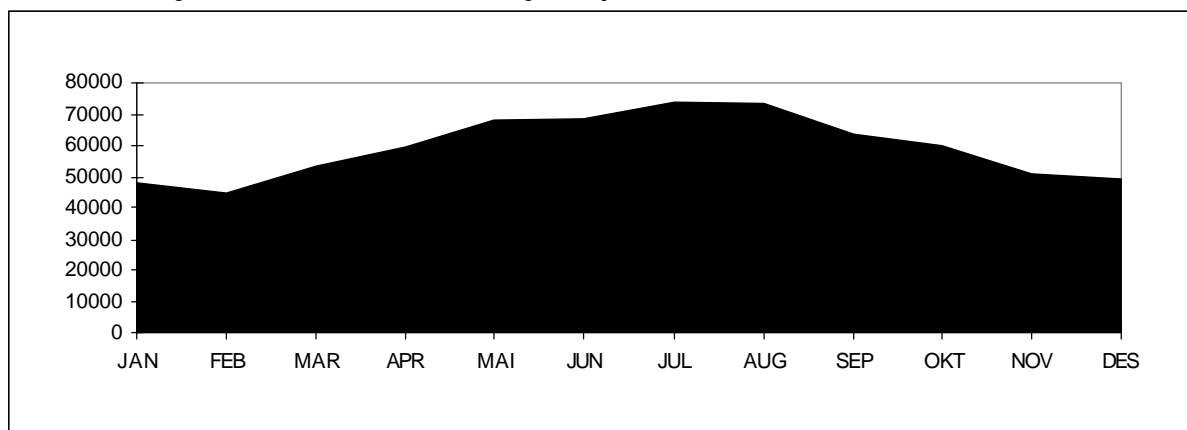


Tall for 2002 viser at strekningen hadde en total årstrafikk på 637 082 kjøretøy. ÅDT på strekningen var på 1 745 kjøretøy. Personbil under 6 meter står for ca. 90 % av trafikken på strekningen. Antall gjenstående biler var 6 815. Stolpediagrammet viser oversikt over fordelingen mellom lengdegruppene når personbil under 6 meter er trukket ut.

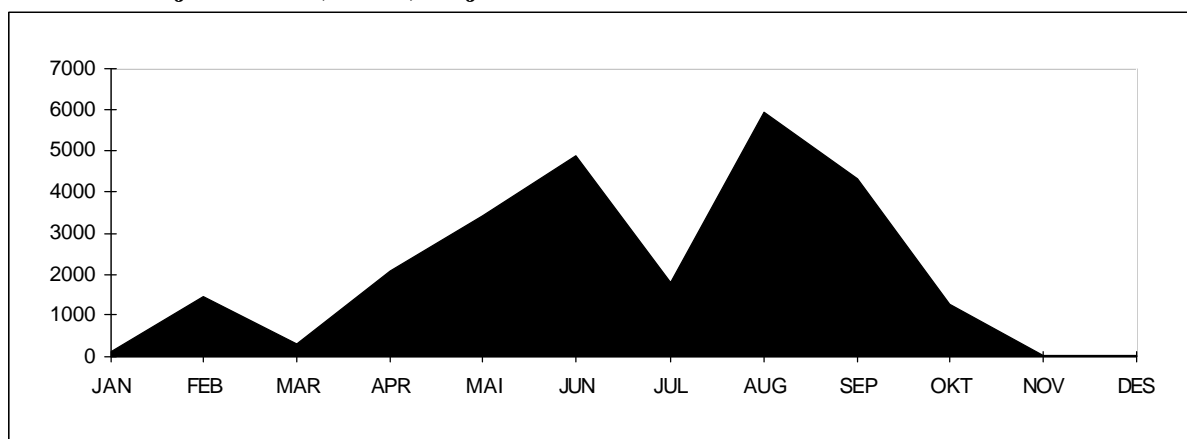


## Sør-Trøndelag : Flakk-Rørvik.

### Variasjonskurver(måned) - Sum kjøretøy

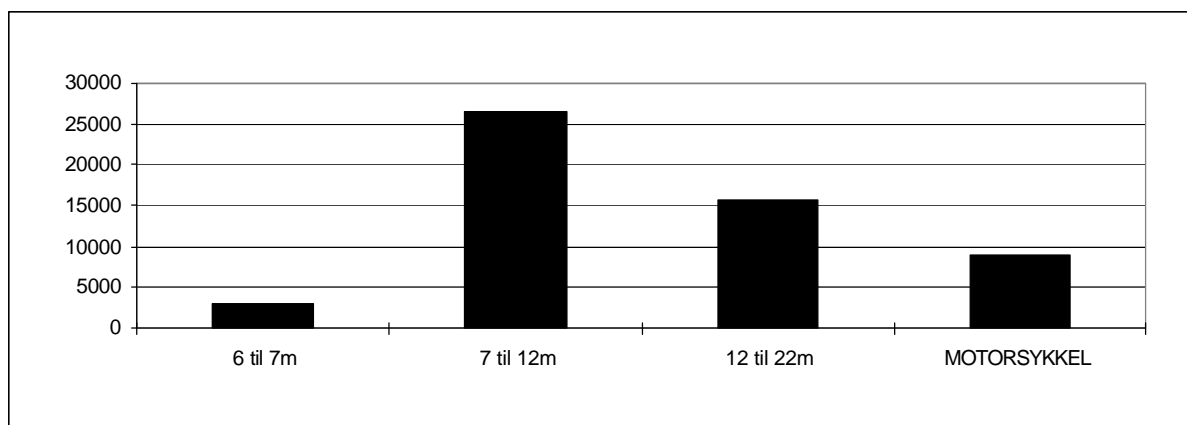


### Variasjonskurver(måned) - Gjenstående biler



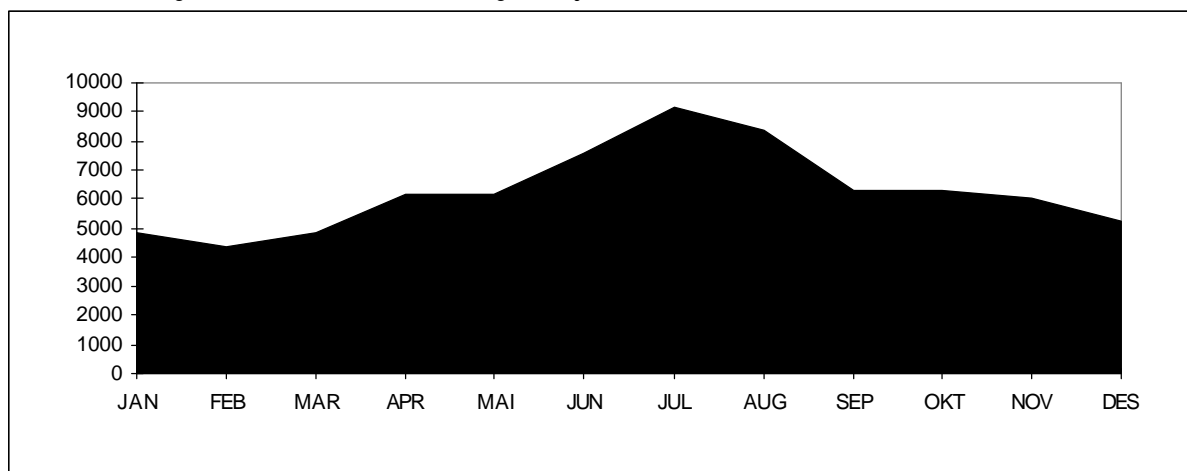
Tall for 2002 viser at strekningen hadde en total årstrafikk på 712 677 kjøretøy. ÅDT på strekningen var på 1 952 kjøretøy. Personbil under 6 meter står for ca. 92 % av trafikken på strekningen. Antall gjenstående biler var 25 379.

Stolpediagrammet viser oversikt over fordelingen mellom lengdegruppene når personbil under 6 meter er trukket ut.

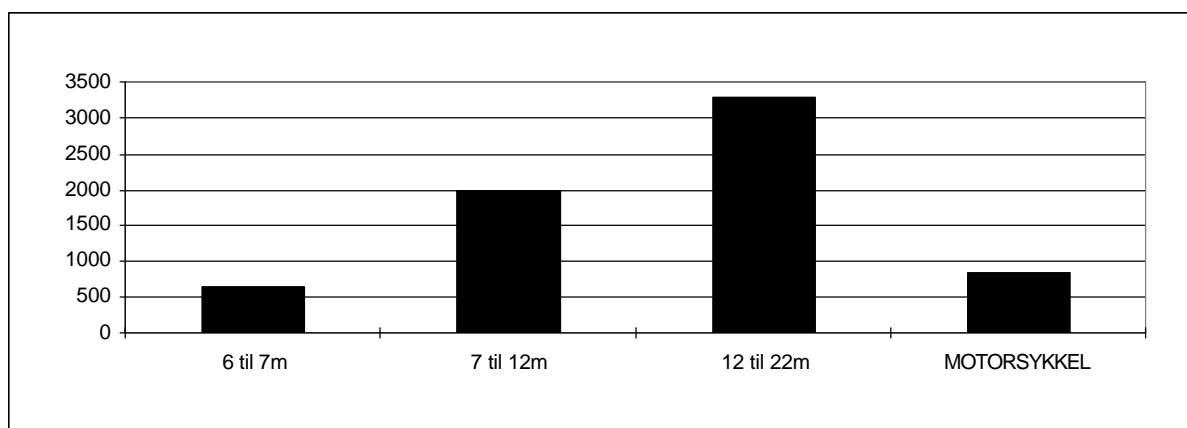


## Nord-Trøndelag : Hofles-Lund

### Variasjonskurver(mnd) - Sum kjøretøy

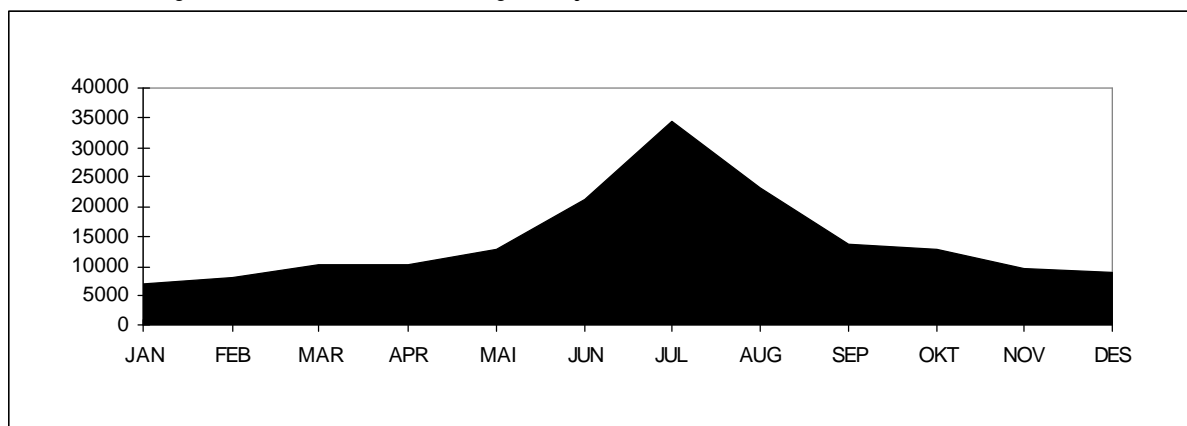


Tall for 2002 viser at strekningen hadde en total årstrafikk på 75 289 kjøretøy. ÅDT på strekningen var på 206 kjøretøy. Personbil under 6 meter står for ca. 91 % av trafikken på strekningen. Antall gjenstående biler var 154. Stolpediagrammet viser oversikt over fordelingen mellom lengdegruppene når personbil under 6 meter er trukket ut.

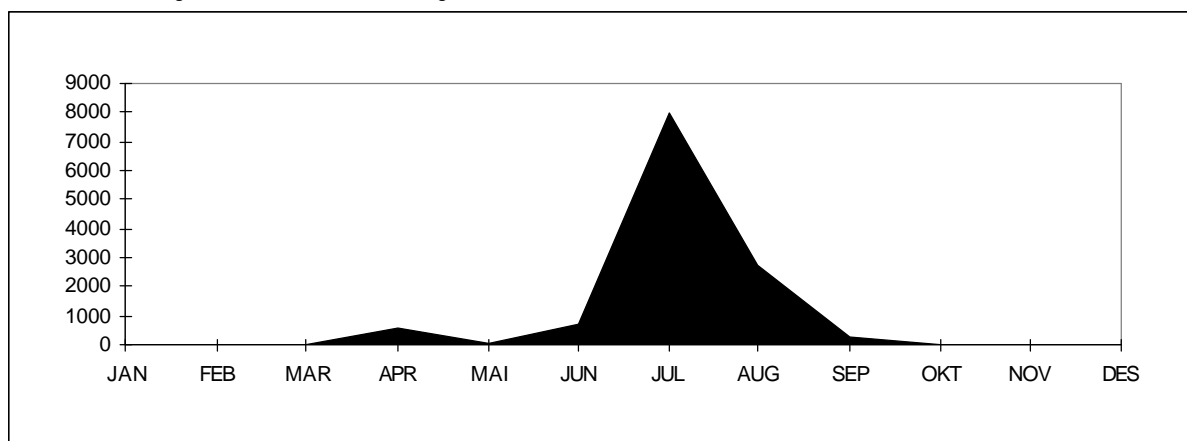


## Nordland : Melbu-Fiskebøl

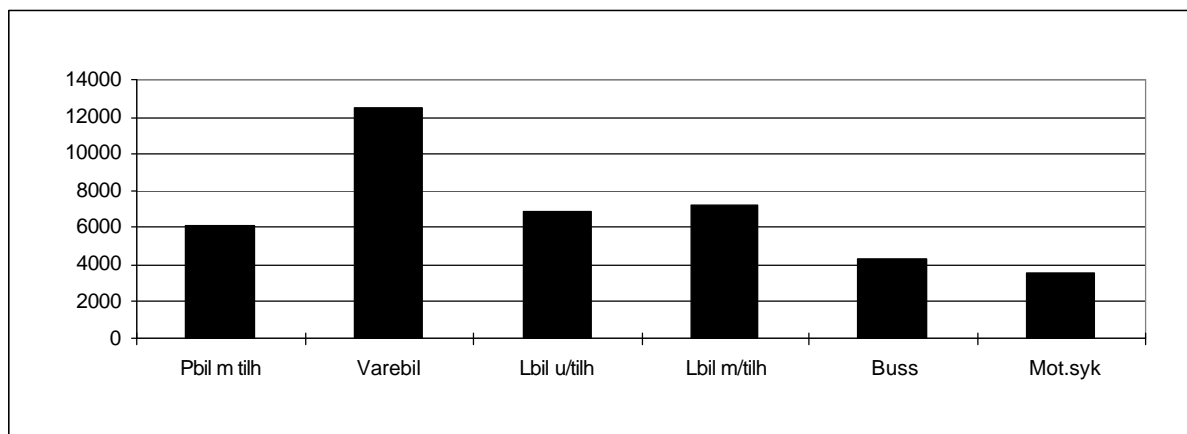
### Variasjonskurver(mnd) - Sum kjøretøy



### Variasjonskurver(mnd) - Gjenstående biler

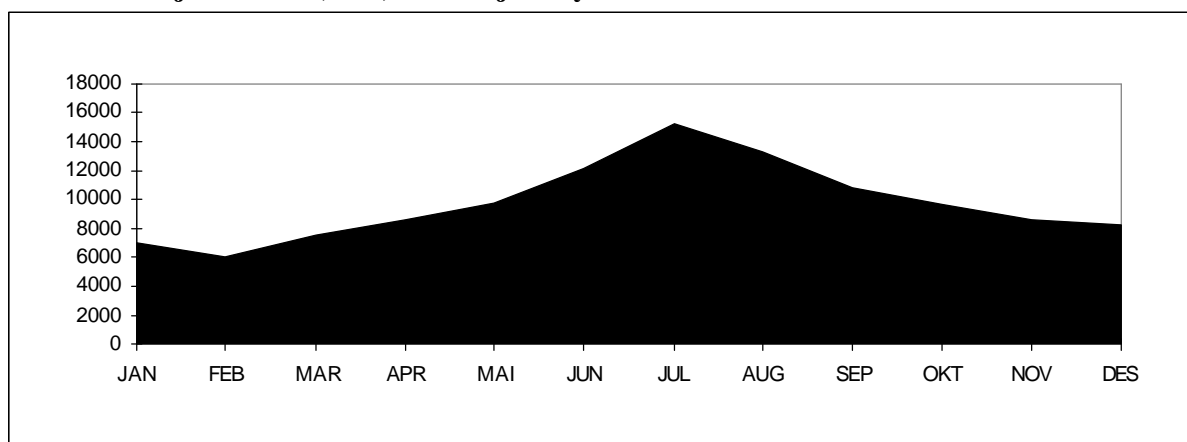


Tall for 2002 viser at strekningen hadde en total årstrafikk på 171 727 kjøretøy. ÅDT på strekningen var på 470 kjøretøy. Personbil uten tilhenger står for ca. 76 % av trafikken på strekningen. Antall gjenstående biler var 12 358. Stolpediagrammet viser oversikt over fordelingen mellom kjøretøygrupper når personbil u/tilhenger er trukket ut.

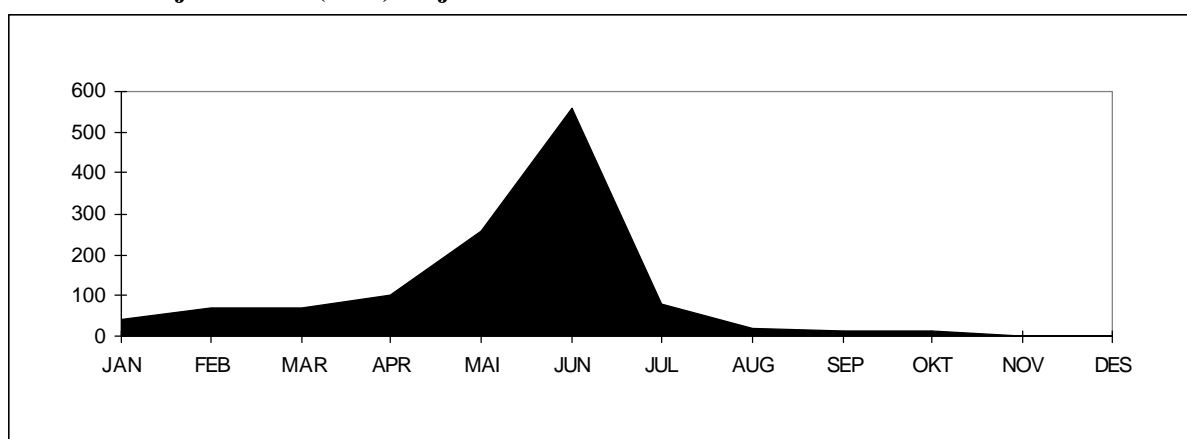


## Troms : Svensby-Breivikeidet.

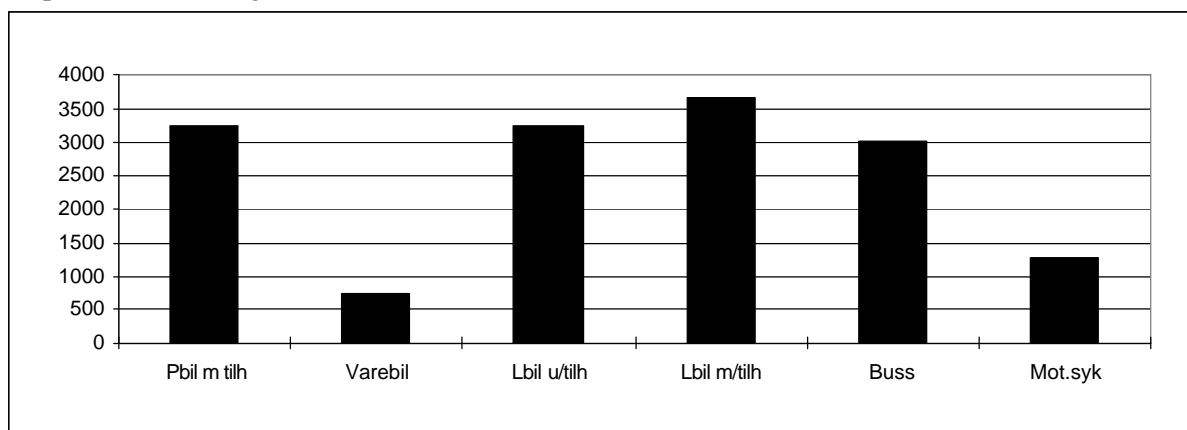
### Variasjonskurver(mnd) - Sum kjøretøy



### Variasjonskurver(mnd) - Gjenstående biler



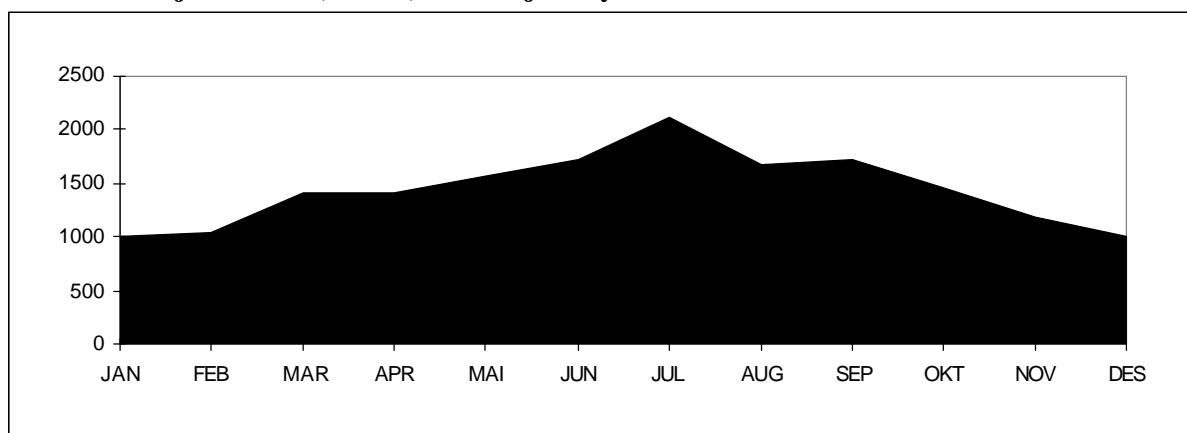
Tall for 2002 viser at strekningen hadde en total årstrafikk på 116 861 kjøretøy. ÅDT på strekningen var på 320 kjøretøy. Personbil uten tilhenger står for ca. 87 % av trafikken på strekningen. Antall gjenstående biler var 1 226. Stolpediagrammet viser oversikt over fordelingen mellom kjøretøygrupper når personbil u/tilhenger er trukket ut.



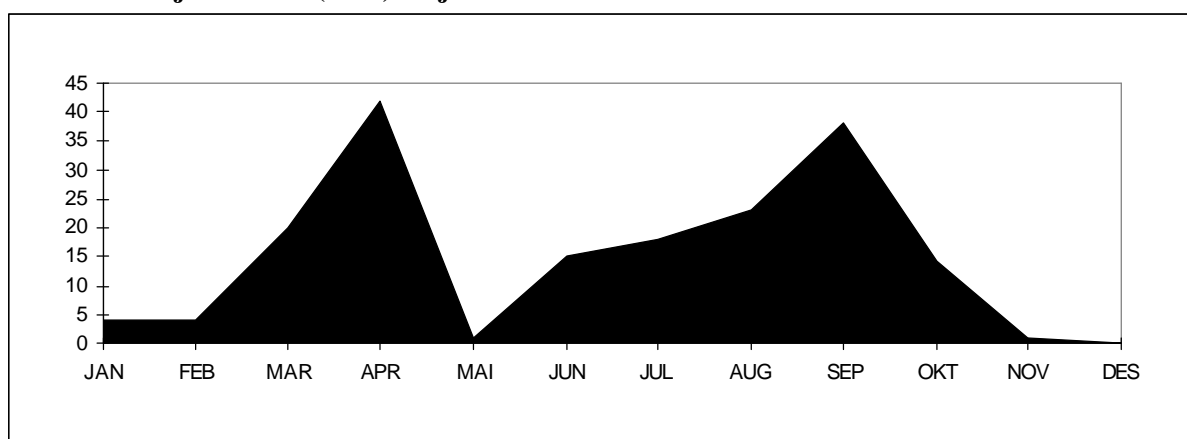


## Finmark : Nyvoll-Kårsfjord

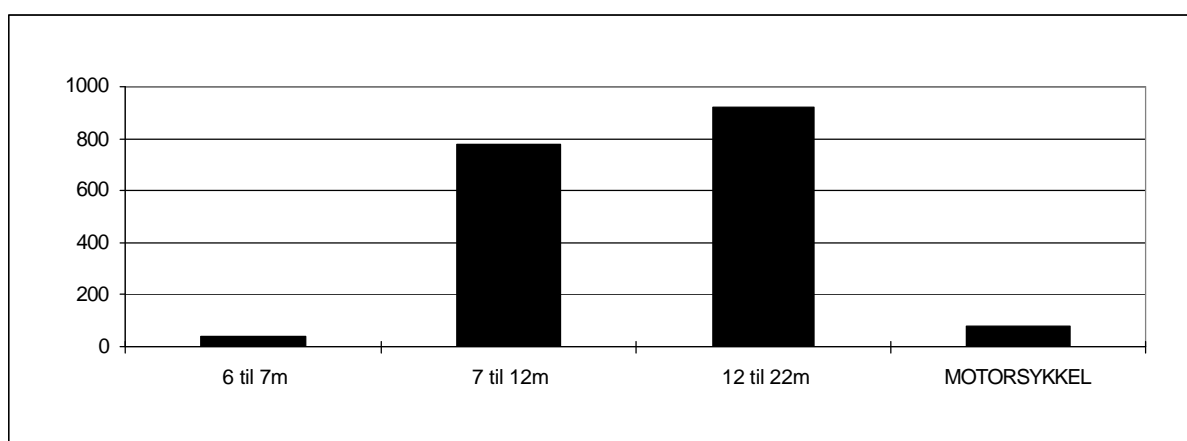
### Variasjonskurver(måned) - Sum kjøretøy



### Variasjonskurver(mnd) - Gjenstående biler



Tall for 2002 viser at strekningen hadde en trafikk på 17 331 kjøretøy. ÅDT på strekningen var på 47 kjøretøy. Personbil under 6 meter står for ca. 89 % av trafikken på strekningen. Antall gjenstående biler var 180. Stolpediagrammet viser oversikt over fordelingen mellom lengdegruppene når personbil under 6 meter er trukket ut.



## 7.2 Trafikkverdier og trafikkutvikling for enkeltsamband

Tabellene viser trafikkenes variasjon over året, ÅDT og trafikkutvikling fordelt på kjøretøy-/lengdegrupper. Antall personer er eksklusive fører.

# ØSTFOLD

Moss - Horten

## VARIASJONSKURVER TAKSTGRUPPER

## ÅRSVARIASJON

FYLKE : 1 Østfold SELSKAP : 2 BASTØ FOSEN A/S  
 SAMBAND : 1 FRA : MOSS TIL : HORTEN  
 STREKNING :

VEGTYPE :

År:2002

Mnd	LENGDE < 5.0m	LENGDE 5-6m	LENGDE 6-7m	LENGDE 7-8m	LENGDE 8-10m	LENGDE 10-12m	LENGDE 12-14m	LENGDE 14-17m	LENGDE 17-19m	LENGDE 19-22m	MOTOR SYKKEL	PERS	TURER	GJENST BILER	PBE
JAN	95	56075	428	332	1455	524	336	6834	5206	107	75	57327	1528	1606	167859
FEB	68	61116	422	335	1252	531	329	6332	4694	107	91	68881	1616	1476	163915
MAR	68	73450	514	335	1183	644	339	6045	4274	77	436	94706	1687	10411	170955
APR	54	68721	562	443	1490	842	393	7084	5374	112	892	77807	1796	11239	186906
MAI	50	85673	693	487	1552	905	410	6560	4992	112	2266	107155	1940	2298	198141
JUN	52	94855	836	506	1572	1184	405	6447	4733	175	2716	132294	1840	14827	206941
JUL	14	124290	1062	469	2057	2335	509	5076	3660	87	3735	210011	1916	22499	225322
AUG	13	97661	863	499	1638	1157	426	6393	4393	143	3140	131678	1925	9921	206298
SEP	15	81531	666	421	1521	915	350	6539	4640	81	1607	95019	1880	3898	189524
OKT	14	80004	670	484	1531	800	292	7463	5652	110	240	93424	1912	4142	203386
NOV	9	69972	525	459	1363	644	288	6569	4984	104	57	79243	1599	5399	178603
DES	6	70669	387	360	1078	487	266	5225	4055	47	18	85815	1684	2917	157865
<b>2002</b>	<b>458</b>	<b>964017</b>	<b>7628</b>	<b>5130</b>	<b>17692</b>	<b>10968</b>	<b>4343</b>	<b>76567</b>	<b>56657</b>	<b>1262</b>	<b>15273</b>	<b>1233360</b>	<b>21323</b>	<b>90633</b>	<b>2255715</b>

## TRAFIKKVERDIER

## TAKSTGRUPPE

FYLKE : 1 Østfold SELSKAP : 2 BASTØ FOSEN A/S  
 SAMBAND : 1 FRA : MOSS TIL : HORTEN  
 STREKNING :

År:2002

	ÅDT	YDT	HDT
Lengde < 5.0m	1	1	1
Lengde 5.01 - 6.0m	2641	2521	2880
Lengde 6.01 - 7.0m	21	23	16
Lengde 7.01 - 8.0m	14	18	7
Lengde 8.01 - 10.0m	48	63	19
Lengde 10.01 - 12.0m	30	34	22
Lengde 12.01 - 14.0m	12	15	7
Lengde 14.01 - 17.0m	210	278	74
Lengde 17.01 - 19.0m	155	214	37
Lengde 19.01 - 22.0m	3	5	1
Motorsykkkel	42	35	56
PERS	3379		
Turer	50	54	42
Gjenstående biler	8		
Sum PBE	6180	7183	4183

## BEGRENSET TAKSTGRUPPEINDEKS

FYLKE : 1 Østfold SELSKAP : 2 BASTØ FOSEN A/S  
 SAMBAND : 1 FRA : MOSS TIL : HORTEN  
 STREKNING :

VEGTYPE :

BEREGNINGÅR : 2002

BASISÅR : 2001

	LENGDE < 5.0m	LENGDE 5-6m	LENGDE 6-7m	LENGDE 7-8m	LENGDE 8-10m	LENGDE 10-12m	LENGDE 12-14m	LENGDE 14-17m	LENGDE 17-19m	LENGDE 19-22m	MOTOR SYKKEL	PERS	TURER	GJENST BILER	PBE
JAN	-84.8	5.9	15.7	20.7	-16.3	-8.6	17.5	7.6	5.5	122.9	38.9	-0.1		29.1	5.3
FEB	-86.5	11.3	26.7	17.5	-12.6	2.1	40.0	7.2	5.0	30.5	35.8	6.6		-39.6	7.6
MAR	-85.1	28.1	23.6	15.1	-28.6	10.5	22.4	-6.4	-17.3	16.7	269.5	60.5		403.2	2.6
APR	-87.9	0.5	8.7	25.1	1.9	27.8	66.5	32.3	23.7	69.7	-2.3	-13.0		218.9	15.2
MAI	-90.9	11.4	7.6	26.2	-10.1	5.8	37.6	2.8	-0.6	30.2	-15.1	11.7		-19.3	5.6
JUN	-91.0	1.1	-7.6	1.4	-20.0	-2.4	14.7	3.4	-0.2	69.9	-6.8	-1.5		119.0	0.6
JUL	-97.3	-4.7	8.8	6.6	-7.3	-0.8	25.4	-1.4	-5.6	-46.3	-4.7	-5.1		60.8	-4.2
AUG	-97.1	-2.6	-2.3	-1.8	-11.8	-3.2	14.2	-3.1	-11.1	-13.3	11.8	-4.6		83.8	-4.9
SEP	-95.8	6.5	-0.3	-7.3	-4.5	12.4	-2.8	1.7	-0.4	-16.5	55.0	2.4		30.2	2.9
OKT	-94.6	8.6	15.5	7.3	-13.9	16.1	-22.5	2.8	7.4	8.9	-46.9	5.5		-64.4	5.6
NOV	-95.5	8.1	9.8	26.4	-16.6	15.0	-29.2	0.8	2.8	55.2	-59.6	6.9		-57.9	3.6
DES	-94.7	7.8	0.0	1.7	-2.7	9.7	-4.7	1.4	6.4	-2.1	-65.4	3.3		-70.3	5.2
<b>2002</b>	<b>-90.9</b>	<b>5.3</b>	<b>6.6</b>	<b>10.1</b>	<b>-12.3</b>	<b>4.9</b>	<b>11.7</b>	<b>3.8</b>	<b>1.0</b>	<b>15.7</b>	<b>0.9</b>	<b>2.9</b>		<b>19.9</b>	<b>3.2</b>

# BUSKERUD

Svelvik - Verket

VARIASJONSKURVER KJØRETØYGRUPPER

ÅRSVARIASJON

FYLKE : 6 Buskerud SELSKAP : 1 BILFERGEN DRØBAK-HURUM A/S  
 SAMBAND : 1 FRA : SVELVIK TIL : VERKET  
 STREKNING :

VEGTYPE :

År:2002

Mnd	PERSONBIL		VAREB.LASTEBIL		BUSS	MOTOR	PERS	GJENST	TURER	PBE
	U.TIL	M.TIL	U.TIL	M.TIL						
JAN	4305	54	1025	336	59	8	2892	6	1940	6795
FEB	4169	65	932	325	67	2	11	3233	3	1760
MAR	5281	101	913	458	72	1	54	4511	16	1902
APR	5599	184	1173	575	91	4	175	4701	10	1880
MAI	7341	246	1525	657	127	11	427	7500	6	1892
JUN	8557	282	1577	764	146	9	382	10038	892	1920
JUL	10509	337	1209	620	114	7	395	13893	218	1990
AUG	9431	220	1373	779	120	6	408	11810	240	1988
SEP	6731	230	1261	654	152	9	196	5801	117	1902
OKT	5778	160	1359	567	192	13	69	4521	400	2264
NOV	4975	100	1161	550	118		17	2310	44	1896
DES	4717	40	842	345	80		2	3713	18	1882
<b>2002</b>	<b>77393</b>	<b>2019</b>	<b>14350</b>	<b>6630</b>	<b>1338</b>	<b>62</b>	<b>2144</b>	<b>74923</b>	<b>1970</b>	<b>23216</b>

TRAFIKKVERDIER

KJØRETØYGRUPPE

FYLKE : 6 Buskerud SELSKAP : 1 BILFERGEN DRØBAK-HURUM A/S  
 SAMBAND : 1 FRA : SVELVIK TIL : VERKET  
 STREKNING :

År:2002

	ÅDT	YDT	HDT
Personbiler uten tilhenger	212		
Personbiler med tilhenger	6		
Varebiler	39		
Lastebiler uten henger	18		
Lastebiler med tilhenger	4		
Buss	0		
Motorsykkel - moped	6		
Person ekskl fører av kjøret	205		
Rest p+ land	5		
Turer	64		
Sum PBE	341		

BEGRENSET KJØRETØYGRUPPEINDEKS

FYLKE : 6 Buskerud SELSKAP : 1 BILFERGEN DRØBAK-HURUM A/S  
 SAMBAND : 1 FRA : SVELVIK TIL : VERKET  
 STREKNING :

VEGTYPE :

BEREGNINGSÅR : 2002

BASISÅR : 2001

	PERSONBIL		VAREB.LASTEBIL		BUSS	Sum	PERS	GJENST	TURER	PBE
	U.TIL	M.TIL	U.TIL	M.TIL						
JAN	-0.3	1.9	-10.6	-19.0	-60.4	-5.0	12.6	-77.8	-1.0	-10.7
FEB	4.5	97.0	-7.8	16.9	-38.0	2.6	7.2	-40.0	-0.3	2.1
MAR	11.5	27.8	-25.3	13.4	-25.8	-50.0	4.4	18.5	-11.1	-2.6
APR	4.1	28.7	-6.1	28.1	11.0	100.0	4.4	-16.5	-41.2	1.7
MAI	0.1	-3.5	10.7	-6.8	10.4	83.3	1.2	-4.8	-86.7	-2.5
JUN	-0.6	11.9	7.2	7.8	16.8	-66.7	1.3	3.4	364.6	-0.9
JUL	-14.8	-7.4	8.2	-11.3	37.3	40.0	-12.4	-22.5	-20.7	-3.4
AUG	11.0	-20.6	-14.6	7.0	27.7	-33.3	6.4	16.7	471.4	0.7
SEP	8.4	11.7	-2.4	6.2	83.1	125.0	7.5	26.8	457.1	1.3
OKT	-3.2	-22.3	2.5	-18.9	30.6	44.4	-3.4	1.7	769.6	14.0
NOV	0.0	-34.6	6.7	-20.4	2.6		-1.7	-38.7	266.7	-0.8
DES	-5.1	-44.4	1.2	7.8			-4.0	-9.0	-14.3	0.3
<b>2002</b>	<b>0.1</b>	<b>-3.5</b>	<b>-2.6</b>	<b>-1.2</b>	<b>4.7</b>	<b>-6.3</b>	<b>-0.4</b>	<b>-3.4</b>	<b>173.2</b>	<b>0.5</b>

# VEST-AGDER

Launes - Kvellandstrand  
Andabeløy - Abelsnes

## VARIASJONSKURVER KJØRETØYGRUPPER

## ÅRSVARIASJON

FYLKE : 10 Vest-Agder SELSKAP : 1 FLEKKEFJORD DAMPSKIPSEL. A/S  
 SAMBAND : 1 FRA : LAUNES TIL : KVELLANDSTRAND  
 STREKNING :

VEGTYPE :

År:2002

Mnd	PERSONBIL		VAREB.LASTEBIL		BUSS	MOTOR	PERS	GJENST	TURER	PBE	
	U.TIL	M.TIL	U.TIL	M.TIL							
JAN	4964	67	1283	229	77	90	2	7541	12	1428	7880
FEB	4897	89	1000	251	72	86	23	7216	16	1295	7621
MAR	6530	167	1152	294	84	76	58	9674		1386	9789
APR	6404	158	1216	252	34	88	53	9385	20	1376	9372
MAI	7418	255	1097	318	95	98	146	11536	5	1392	11101
JUN	8421	325	1285	360	124	107	157	14450	95	1402	12809
JUL	10952	335	932	283	86	63	214	16191	86	1456	14420
AUG	8379	262	1098	250	19	115	237	12901	6	1440	11568
SEP	6845	222	1151	239	19	105	158	10080	4	1382	9894
OKT	6362	202	1273	201	15	104	57	9372		1428	9335
NOV	5691	157	1039	157	8	86	16	7915	6	1384	8056
DES	5814	121	864	147	2	86	6	8145	1	1372	7836
<b>2002</b>	<b>82677</b>	<b>2360</b>	<b>13390</b>	<b>2981</b>	<b>635</b>	<b>1104</b>	<b>1127</b>	<b>124406</b>	<b>251</b>	<b>16741</b>	<b>119681</b>

## TRAFIKKVERDIER

## KJØRETØYGRUPPE

FYLKE : 10 Vest-Agder SELSKAP : 1 FLEKKEFJORD DAMPSKIPSEL. A/S  
 SAMBAND : 1 FRA : LAUNES TIL : KVELLANDSTRAND  
 STREKNING :

År:2002

	ÅDT	YDT	HDT
Personbiler uten tilhenger	227		
Personbiler med tilhenger	6		
Varebiler	37		
Lastebiler uten henger	8		
Lastebiler med tilhenger	2		
Buss	3		
Motorsykkkel - moped	3		
Person ekskl fører av kjøret	341		
Rest p† land	1		
Turer	46		
Sum PBE	328		

## BEGRENSET KJØRETØYGRUPPEINDEKS

FYLKE : 10 Vest-Agder SELSKAP : 1 FLEKKEFJORD DAMPSKIPSEL. A/S  
 SAMBAND : 1 FRA : LAUNES TIL : KVELLANDSTRAND  
 STREKNING :

VEGTYPE :

BEREGNINGSÅR : 2002

BASISÅR : 2001

	PERSONBIL		VAREB.LASTEBIL		BUSS	Sum	PERS	GJENST	TURER	PBE	
	U.TIL	M.TIL	U.TIL	M.TIL							
JAN	-4.4	-41.2	58.2	-25.2	108.1	-4.3	2.4	-6.0	20.0	8.5	0.7
FEB	-0.2	12.7	33.0	-7.0	176.9	4.9	4.6	-7.1	60.0	8.7	6.4
MAR	6.9	35.8	30.5	-7.5	104.9	-15.6	9.8	8.6		5.0	10.2
APR	-7.8	-20.6	56.1	-4.9	209.1	3.5	-1.6	-10.2	-77.0	6.7	-1.5
MAI	-0.7	-4.5	23.0	25.7	295.8	-16.9	2.9	-2.8	-97.7	0.6	5.6
JUN	-0.6	-4.1	24.4	2.3	275.8	-3.6	2.7	2.8	-77.5	0.6	5.1
JUL	4.4	-3.2	35.3	-11.0	218.5	14.5	6.0	-4.8	-83.2	-4.0	6.6
AUG	0.5	11.5	-1.2	-24.5	-26.9	30.7	0.0	0.1	-96.2	4.3	-0.5
SEP	3.4	-7.1	-21.0	-12.1	-9.5	23.5	-1.3	-0.7	-92.6	6.7	-1.6
OKT	-4.0	-20.5	-10.1	-40.0	-82.1	13.0	-7.4	-4.1		4.2	-11.9
NOV	2.3	18.0	-26.4	-29.6	-91.7	-4.4	-5.0	-8.5	20.0	0.7	-9.3
DES	2.4	11.0	-29.0	-31.0	-95.7	22.9	-4.1	-3.8		1.2	-6.4
<b>2002</b>	<b>0.3</b>	<b>-3.2</b>	<b>7.5</b>	<b>-13.7</b>	<b>34.5</b>	<b>4.2</b>	<b>0.8</b>	<b>-2.8</b>	<b>-83.1</b>	<b>3.4</b>	<b>0.4</b>

## VARIASJONSKURVER KJØRETØYGRUPPER

## ÅRSVARIASJON

FYLKE : 10 Vest-Agder SELSKAP : 1 FLEKKEFJORD DAMPSKIPSEL. A/S  
 SAMBAND : 3 FRA : ANDABELØY TIL : ABELSNES  
 STREKNING :

VEGTYPE :

År:2002

Mnd	PERSONBIL		VAREB.LASTEBIL		BUSS	MOTOR	PERS	GJENST	TURER	PBE
	U.TIL	M.TIL	U.TIL	M.TIL						
JAN	963	8	145	20	2		1852		1090	1200
FEB	856	13	117	19	2	3	1812		1014	1079
MAR	1099	26	116	40	2	12	2055		1126	1421
APR	1011	36	110	20		13	1844		1107	1289
MAI	1240	23	78	27	2	6	2604		1144	1476
JUN	1115	38	105	21		25	2333		1092	1397
JUL	1246	48	84	23		28	2747		1150	1543
AUG	1137	32	102	23	2	32	2225		1140	1414
SEP	959	26	63	25		10	1956		1104	1175
OKT	945	40	257	52	2	4	2061		1163	1488
NOV	940	27	102	31		6	1866		1118	1216
DES	1075	18	102	24			1952		1119	1303
<b>2002</b>	<b>12586</b>	<b>335</b>	<b>1381</b>	<b>325</b>	<b>6</b>	<b>6</b>	<b>139</b>	<b>25307</b>	<b>13367</b>	<b>16001</b>

## TRAFIKKVERDIER

## KJØRETØYGRUPPE

FYLKE : 10 Vest-Agder SELSKAP : 1 FLEKKEFJORD DAMPSKIPSEL. A/S  
 SAMBAND : 3 FRA : ANDABELØY TIL : ABELSNES  
 STREKNING :

År:2002

	ÅDT	YDT	HDT
Personbiler uten tilhenger	34		
Personbiler med tilhenger	1		
Varebiler	4		
Lastebiler uten henger	1		
Lastebiler med tilhenger	0		
Buss	0		
Motorsykkkel - moped	0		
Person ekskl fører av kjøret	69		
Rest p+ land			
Turer	37		
Sum PBE	44		

## BEGRENSET KJØRETØYGRUPPEINDEKS

FYLKE : 10 Vest-Agder SELSKAP : 1 FLEKKEFJORD DAMPSKIPSEL. A/S  
 SAMBAND : 3 FRA : ANDABELØY TIL : ABELSNES  
 STREKNING :

VEGTYPE :

BEREGNINGSÅR : 2002

BASISÅR : 2001

	PERSONBIL		VAREB.LASTEBIL		BUSS	Sum	PERS	GJENST	TURER	PBE
	U.TIL	M.TIL	U.TIL	M.TIL						
JAN	-5.6	-57.9	68.6	150.0		0.4	5.8		12.5	1.1
FEB	-8.0	62.5	112.7	216.7		0.8	10.4		15.4	5.1
MAR	5.0	-3.7	-25.6	-40.3		-1.7	3.0		17.3	-6.7
APR	-11.5	-12.2	11.1	-60.8		-11.8	-10.9		23.3	-15.6
MAI	22.0	-8.0	-13.3	-12.9		17.5	21.4		19.5	14.2
JUN	23.3	153.3	66.7	-47.5		25.1	28.5		38.6	23.4
JUL	20.6	60.0	10.5	-4.2		20.5	43.3		58.6	21.4
AUG	15.7	128.6	21.4	-8.0		17.2	6.1		55.1	19.4
SEP	8.9	-25.7	-48.4	-43.2		-1.0	2.4		32.1	-5.8
OKT	-9.2	100.0	149.5	173.7		9.2	-0.8		17.7	16.3
NOV	-8.6	107.7	-2.9	14.8		-6.9	-8.0		8.5	-5.9
DES	-0.3	63.6	-13.6	14.3		-0.7	0.1		6.2	0.9
<b>2002</b>	<b>4.0</b>	<b>29.8</b>	<b>19.4</b>	<b>-10.5</b>		<b>5.2</b>	<b>8.1</b>		<b>23.6</b>	<b>4.9</b>



# ROGALAND

Randaberg	- Skudeneshavn
Sand	- Ropeid
Stavanger	- Tau
Hanasand	- Jelsa
Randaberg	- Kvitsøy
Randaberg	- Kvitsøy/Skudeneshavn
Lauvik	- Oanes
Hjelmeland	- Nesvik
Mortavika	- Arsvågen

## VARIASJONSKURVER TAKSTGRUPPER

## ÅRSVARIASJON

FYLKE : 11 Rogaland SELSKAP : 3 ROGALAND TRAFIKKSELSKAP A/S  
 SAMBAND : 1 FRA : RANDABERG TIL : SKUDENESHAVN  
 STREKNING :

VEGTYPE :

År:2002

Mnd	LENGDE < 5.0m	LENGDE 5-6m	LENGDE 6-7m	LENGDE 7-8m	LENGDE 8-10m	LENGDE 10-12m	LENGDE 12-14m	LENGDE 14-17m	LENGDE 17-19m	LENGDE 19-22m	MOTOR SYKKEL	VOKSNE	HONNØR /BARN	TURER	GJENST BILER	PBE
JAN		2710	16	37	91	67	10	100	77	1	9	3861	1294	260		5119
FEB		2645	15	40	87	66	10	129	85	1	14	3413	1474	223		5322
MAR		3689	14	52	85	42	6	126	107	1	37	4719	2265	265		6446
APR		3644	16	52	100	61	14	163	129	1	97	4969	2337	255		7077
MAI		4555	23	37	96	61	4	146	112	1	172	6473	3465	265	171	7630
JUN		4817	20	55	99	70	3	144	83	7	198	6649	4129	256	83	7785
JUL		6745	21	31	115	74	4	142	82	2	212	9093	6295	264	69	9707
AUG		4623	16	52	86	59	4	144	68	2	114	6670	3497	264	133	7279
SEP		3645	12	49	85	48	4	127	73	1	62	5601	2159	267	105	6108
OKT		3872	10	48	109	72	2	188	111	3	57	4706	2511	262	52	7346
NOV		3403	8	40	86	63	3	208	95	1	28	3988	1862	257	29	6687
DES		3752	10	34	97	49	1	158	95		15	4354	2118	257	2	6617
<b>2002</b>		<b>48100</b>	<b>181</b>	<b>527</b>	<b>1136</b>	<b>732</b>	<b>65</b>	<b>1775</b>	<b>1117</b>	<b>21</b>	<b>1015</b>	<b>64496</b>	<b>33406</b>	<b>3095</b>	<b>644</b>	<b>83123</b>

## TRAFIKKVERDIER

## TAKSTGRUPPE

FYLKE : 11 Rogaland SELSKAP : 3 ROGALAND TRAFIKKSELSKAP A/S  
 SAMBAND : 1 FRA : RANDABERG TIL : SKUDENESHAVN  
 STREKNING :

År:2002

	ÅDT	YDT	HDT
Lengde < 5.0m			
Lengde 5.01 - 6.0m	132	117	162
Lengde 6.01 - 7.0m	0	1	0
Lengde 7.01 - 8.0m	1	2	1
Lengde 8.01 - 10.0m	3	4	1
Lengde 10.01 - 12.0m	2	3	0
Lengde 12.01 - 14.0m	0	0	0
Lengde 14.01 - 17.0m	5	7	1
Lengde 17.01 - 19.0m	3	4	1
Lengde 19.01 - 22.0m	0	0	0
Motorsykkkel	3	2	3
Voksne	177	136	258
Honnør/barn	92	67	140
Turer	8	8	9
Gjenstående biler	2	2	1
Sum PBE	228	246	190

## BEGRENSET SUM KJØRETØYINDEKS

FYLKE : 11 Rogaland SELSKAP : 3 ROGALAND TRAFIKKSELSKAP A/S  
 SAMBAND : 1 FRA : RANDABERG TIL : SKUDENESHAVN  
 STREKNING :

VEGTYPE :

BEREGNINGÅR : 2002

BASISÅR : 2001

	PBE	KJØRE TØY	MOTOR SYKKEL	PERSONER (* )	TURER	GJENST BILER
JAN		1.1	80.0	-25.9	-28.2	
FEB		8.5	-36.4	-28.7	-30.3	
MAR		10.2	146.7	-18.8	-26.0	
APR		2.3	15.5	-31.4	-22.3	
MAI		2.7	-25.9	-22.2	-24.7	800.0
JUN		-7.2	-21.1	-32.6	-27.1	388.2
JUL		-11.9	-28.1	-26.2	-27.1	-67.0
AUG		-15.8	-14.9	-20.9	-3.3	-22.7
SEP		-1.5	-20.5	-1.8	11.7	-13.2
OKT		17.4	9.6	6.5	5.2	188.9
NOV		15.8	154.5	1.3	2.8	45.0
DES		6.0	400.0	-6.3	4.0	-95.5
<b>2002</b>		<b>-0.2</b>	<b>-14.1</b>	<b>-20.3</b>	<b>-16.1</b>	<b>3.9</b>

## VARIASJONSKURVER TAKSTGRUPPER

## ÅRSVARIASJON

FYLKE : 11 Rogaland SELSKAP : 3 ROGALAND TRAFIKKSELSKAP A/S  
 SAMBAND : 2 FRA : SAND TIL : ROPEID  
 STREKNING :

VEGTYPE :

År:2002

Mnd	LENGDE < 5.0m	LENGDE 5-6m	LENGDE 6-7m	LENGDE 7-8m	LENGDE 8-10m	LENGDE 10-12m	LENGDE 12-14m	LENGDE 14-17m	LENGDE 17-19m	LENGDE 19-22m	MOTOR SYKKEL	VOKSNE	HONNØR /BARN	TURER	GJENST BILER	PBE
JAN		8643	84	126	500	122	7	122	209		2	7046	2063	1514		14855
FEB		8926	96	145	481	115	6	93	166	1	5	6737	3211	1361		14525
MAR		11850	94	155	442	130	1	114	149		15	9195	5640	1524		17426
APR		10301	134	162	582	128	4	138	171	1	84	7958	3687	1466	4	16909
MAI		11402	132	139	571	124	7	162	202	2	307	8467	4261	1469	58	18384
JUN		13008	200	97	548	133	2	153	191		351	9613	5369	1446	137	19810
JUL		15241	165	81	458	116	1	117	183	2	568	12106	8120	1636	702	21201
AUG		14199	161	111	489	133	1	156	178	2	460	11021	5671	1636	208	20661
SEP		12023	162	116	529	186	8	142	216	1	271	10485	4547	1537	247	19145
OKT		11110	167	130	623	159	4	162	269	2	45	7932	4206	1562	160	19110
NOV		9235	110	113	629	110	1	163	171		25	7081	2614	1506	48	15867
DES		8550	101	81	574	45	1	126	157	5	23	6337	2876	1431	3	14159
<b>2002</b>	<b>134488</b>	<b>1606</b>	<b>1456</b>	<b>6426</b>	<b>1501</b>	<b>43</b>	<b>1648</b>	<b>2262</b>	<b>16</b>	<b>2156</b>	<b>103978</b>	<b>52265</b>	<b>18088</b>	<b>1567</b>	<b>212052</b>	

## TRAFIKKVERDIER

## TAKSTGRUPPE

FYLKE : 11 Rogaland SELSKAP : 3 ROGALAND TRAFIKKSELSKAP A/S  
 SAMBAND : 2 FRA : SAND TIL : ROPEID  
 STREKNING :

År:2002

	ÅDT	YDT	HDT
Lengde < 5.0m			
Lengde 5.01 - 6.0m	368	392	321
Lengde 6.01 - 7.0m	4	6	1
Lengde 7.01 - 8.0m	4	5	1
Lengde 8.01 - 10.0m	18	24	5
Lengde 10.01 - 12.0m	4	5	2
Lengde 12.01 - 14.0m	0	0	0
Lengde 14.01 - 17.0m	5	6	2
Lengde 17.01 - 19.0m	6	8	2
Lengde 19.01 - 22.0m	0	0	0
Motorsykkel	6	5	8
Voksne	285	305	245
Honnør/barn	143	126	178
Turer	50	52	45
Gjenstående biler	4	4	5
Sum PBE	581	675	394

## BEGRENSET SUM KJØRETØYINDEKS

FYLKE : 11 Rogaland SELSKAP : 3 ROGALAND TRAFIKKSELSKAP A/S  
 SAMBAND : 2 FRA : SAND TIL : ROPEID  
 STREKNING :

VEGTYPE :

BEREGNINGSÅR : 2002

BASISÅR : 2001

	PBE	KJØRE TØY	MOTOR SYKKEL	PERSONER (*)	TURER	GJENST BILER
JAN		3.8	-33.3	-10.8	-12.4	
FEB		12.3	-37.5	-3.1	-12.5	
MAR		17.6	114.3	5.6	-9.0	
APR		-10.0	95.3	-26.1	-10.2	-98.0
MAI		1.0	77.5	-11.5	-14.6	1833.3
JUN		3.0	-8.4	-16.5	-13.7	71.3
JUL		-5.0	27.6	-5.6	-5.4	-41.9
AUG		-4.2	49.4	-13.1	-6.0	170.1
SEP		2.0	76.0	-3.5	-7.0	83.0
OKT		-3.6	12.5	-8.2	-11.3	515.4
NOV		-8.3	127.3	-13.5	-11.6	-31.4
DES		-12.9	91.7	-22.2	-13.8	-75.0
<b>2002</b>	<b>-1.0</b>	<b>35.9</b>	<b>-10.8</b>	<b>-10.6</b>	<b>-13.6</b>	

## VARIASJONSKURVER TAKSTGRUPPER

## ÅRSVARIASJON

FYLKE : 11 Rogaland SELSKAP : 3 ROGALAND TRAFIKKSELSKAP A/S  
 SAMBAND : 5 FRA : STAVANGER TIL : TAU  
 STREKNING :

VEGTYPE :

År:2002

Mnd	LENGDE < 5.0m	LENGDE 5-6m	LENGDE 6-7m	LENGDE 7-8m	LENGDE 8-10m	LENGDE 10-12m	LENGDE 12-14m	LENGDE 14-17m	LENGDE 17-19m	LENGDE 19-22m	MOTOR SYKKEL	VOKSNE /BARN	HONNØR	TURER	GJENST BILER	PBE
JAN		22613	83	147	1165	119	70	534	409	2	303	46635	11697	1550		37095
FEB		21718	72	186	1059	113	50	510	367	1	331	44339	13102	1411		35124
MAR		25312	99	188	986	99	38	551	380		418	48417	15876	1516		38849
APR		24750	82	183	1018	113	40	748	475	7	666	50029	14431	1526	73	40794
MAI		27627	137	164	972	130	50	590	478	9	877	53340	20207	1537	1423	42677
JUN		28416	147	171	919	157	48	485	524	6	965	55281	20245	1509	1179	43053
JUL		29149	146	211	889	146	64	504	497	3	853	54546	22677	1600	503	43706
AUG		30547	131	200	1003	161	55	528	457	7	1091	58959	21986	1577	3518	45408
SEP		28344	137	188	1004	136	64	507	508	1	901	54900	18333	1526	3339	43302
OKT		27773	145	227	1100	171	52	568	542	1	667	53361	16792	1594	1278	44087
NOV		24952	117	203	923	161	4	603	463	1	376	46676	13651	1503	118	39553
DES		24425	126	176	780	209	29	572	530	1	288	44298	15346	1479	59	39151
2002		315626	1422	2244	11818	1715	564	6700	5630	39	7736	610781	204343	18328	11490	492799

## TRAFIKKVERDIER

## TAKSTGRUPPE

FYLKE : 11 Rogaland SELSKAP : 3 ROGALAND TRAFIKKSELSKAP A/S  
 SAMBAND : 5 FRA : STAVANGER TIL : TAU  
 STREKNING :

År:2002

	ÅDT	YDT	HDT
Lengde < 5.0m			
Lengde 5.01 - 6.0m	865	906	782
Lengde 6.01 - 7.0m	4	5	2
Lengde 7.01 - 8.0m	6	8	2
Lengde 8.01 - 10.0m	32	44	9
Lengde 10.01 - 12.0m	5	6	1
Lengde 12.01 - 14.0m	2	2	0
Lengde 14.01 - 17.0m	18	25	4
Lengde 17.01 - 19.0m	15	21	4
Lengde 19.01 - 22.0m	0	0	0
Motorsykkkel	21	26	12
Voksne	1673	1732	1556
Honnør/barn	560	493	693
Turer	50	55	41
Gjenstående biler	31	26	42
Sum PBE	1350	1564	925

## BEGRENSET SUM KJØRETØYINDEKS

FYLKE : 11 Rogaland SELSKAP : 3 ROGALAND TRAFIKKSELSKAP A/S  
 SAMBAND : 5 FRA : STAVANGER TIL : TAU  
 STREKNING :

VEGTYPE :

BEREGNINGSÅR : 2002

BASISÅR : 2001

	PBE	KJØRE TØY	MOTOR SYKKEL	PERSONER (*)	TURER	GJENST BILER
JAN		-1.4	-13.4	-4.9	-1.7	
FEB		-0.2	84.9	3.8	-1.3	
MAR		-5.1	29.4	-2.5	-5.3	
APR		-2.8	48.3	-2.9	4.6	-96.8
MAI		-0.7	14.6	-1.4	-1.9	20.9
JUN		-4.9	12.9	-5.0	-1.5	-56.9
JUL		-3.6	6.6	3.0	-0.6	-2.3
AUG		-3.3	26.0	0.3	-2.1	157.0
SEP		1.0	28.5	-1.5	0.1	96.2
OKT		0.9	-1.5	2.2	-1.4	131.9
NOV		-3.7	19.0	0.3	-3.2	-62.1
DES		-2.3	42.6	-9.4	0.1	-67.8
2002		-2.2	19.3	-1.5	-1.2	6.3

## VARIASJONSKURVER TAKSTGRUPPER

## ÅRSVARIASJON

FYLKE : 11 Rogaland SELSKAP : 3 ROGALAND TRAFIKKSELSKAP A/S  
 SAMBAND : 7 FRA : HANASAND TIL : JELSA  
 STREKNING :

VEGTYPE :

År:2002

Mnd	LENGDE < 5.0m	LENGDE 5-6m	LENGDE 6-7m	LENGDE 7-8m	LENGDE 8-10m	LENGDE 10-12m	LENGDE 12-14m	LENGDE 14-17m	LENGDE 17-19m	LENGDE 19-22m	MOTOR SYKKEL	VOKSNE	HONNØR /BARN	TURER	GJENST BILER	PBE
JAN		9924	51	184	965	32		201	117		62	6219	3161	4947		17378
FEB		10403	69	257	903	56	7	158	70	1	80	6460	4272	4833		17315
MAR		13118	97	231	934	61	3	174	83	1	139	9140	6250	5635		20449
APR		12685	68	239	1051	59	5	252	167	1	278	7988	5257	5527		21751
MAI		15705	88	275	1058	57	1	254	190	1	324	10506	8561	6139	139	25214
JUN		15421	85	192	962	81	8	274	207	1	310	10744	8585	5989	81	24752
JUL		17122	132	228	1041	63	6	275	225		316	12444	10762	6873		27086
AUG		16160	112	191	1011	68	5	223	211		385	11428	8823	6271	51	25337
SEP		14180	115	236	1049	63	1	270	178	1	392	9389	6346	5796	69	23607
OKT		13359	163	181	1053	82	4	226	146		226	8216	5485	5831	12	22234
NOV		11633	133	177	971	47	9	183	122		91	7101	4060	5451		19377
DES		11896	67	153	897	73	1	163	114	2	60	8493	4862	5347		19005
<b>2002</b>	<b>161606</b>	<b>1180</b>	<b>2544</b>	<b>11895</b>	<b>742</b>	<b>50</b>	<b>2653</b>	<b>1830</b>	<b>8</b>	<b>2663</b>	<b>108128</b>	<b>76424</b>	<b>68639</b>	<b>352</b>	<b>263505</b>	

## TRAFIKKVERDIER

## TAKSTGRUPPE

FYLKE : 11 Rogaland SELSKAP : 3 ROGALAND TRAFIKKSELSKAP A/S  
 SAMBAND : 7 FRA : HANASAND TIL : JELSA  
 STREKNING :

År:2002

	ÅDT	YDT	HDT
Lengde < 5.0m			
Lengde 5.01 - 6.0m	443	439	450
Lengde 6.01 - 7.0m	3	4	1
Lengde 7.01 - 8.0m	7	9	2
Lengde 8.01 - 10.0m	33	44	9
Lengde 10.01 - 12.0m	2	2	1
Lengde 12.01 - 14.0m	0	0	0
Lengde 14.01 - 17.0m	7	10	2
Lengde 17.01 - 19.0m	5	7	1
Lengde 19.01 - 22.0m	0	0	0
Motorsykkkel	7	8	6
Voksne	296	254	380
Honnør/barn	209	165	298
Turer	188	199	166
Gjenstående biler	1	1	1
Sum PBE	722	812	543

## BEGRENSET SUM KJØRETØYINDEKS

FYLKE : 11 Rogaland SELSKAP : 3 ROGALAND TRAFIKKSELSKAP A/S  
 SAMBAND : 7 FRA : HANASAND TIL : JELSA  
 STREKNING :

VEGTYPE :

BEREGNINGÅR : 2002

BASISÅR : 2001

	PBE	KJØRE TØY	MOTOR SYKKEL	PERSONER (* )	TURER	GJENST BILER
JAN		9.8	-42.1	-2.8	-5.7	
FEB		14.0	53.8	13.9	-1.7	
MAR		15.7	19.8	26.8	1.9	
APR		4.2	48.7	-17.5	1.8	
MAI		12.8	2.9	11.8	4.3	37.6
JUN		6.4	-6.1	1.0	2.6	-38.6
JUL		3.9	21.5	-0.5	5.1	
AUG		4.7	28.8	0.8	1.6	
SEP		10.1	37.1	5.2	19.4	-86.1
OKT		2.3	6.1	-0.9	0.2	1100.0
NOV		2.5	-30.5	7.0	1.9	
DES		2.5	53.8	0.8	1.9	
<b>2002</b>	<b>7.1</b>	<b>14.0</b>	<b>2.9</b>	<b>2.7</b>	<b>-58.8</b>	

## VARIASJONSKURVER TAKSTGRUPPER

## ÅRSVARIASJON

FYLKE : 11 Rogaland SELSKAP : 3 ROGALAND TRAFIKKSELSKAP A/S  
 SAMBAND : 8 FRA : RANDABERG TIL : KVITSØY/SKUDENESHAVN  
 STREKNING : VEGTYPE :

År:2002

Mnd	LENGDE < 5.0m	LENGDE 5-6m	LENGDE 6-7m	LENGDE 7-8m	LENGDE 8-10m	LENGDE 10-12m	LENGDE 12-14m	LENGDE 14-17m	LENGDE 17-19m	LENGDE 19-22m	MOTOR SYKKEL	VOKSNE	HONNØR /BARN	TURER	GJENST BILER	PBE
JAN		78	1	1	5					1		189	36	130		114
FEB		94	1	2	3	2				1		164	66	122		136
MAR		178			5					1		232	127	144		211
APR		157	1	1	3					1	2	315	204	137		187
MAI		193			3	3					5	316	172	167		225
JUN		238	4		1			2				590	610	162		272
JUL		340			7	7		1	1		3	716	801	182	2	428
AUG		273		1	2	9		1			3	414	685	173		343
SEP		178			3							306	113	133		194
OKT		169			1						1	231	103	142		194
NOV		152	1	1	4				1	1		198	108	128	25	177
DES		180		1	5							257	121	151		229
<b>2002</b>		<b>2230</b>	<b>8</b>	<b>7</b>	<b>42</b>	<b>21</b>		<b>8</b>	<b>6</b>		<b>14</b>	<b>3928</b>	<b>3146</b>	<b>1771</b>	<b>27</b>	<b>2712</b>

## TRAFIKKVERDIER

## TAKSTGRUPPE

FYLKE : 11 Rogaland SELSKAP : 3 ROGALAND TRAFIKKSELSKAP A/S  
 SAMBAND : 8 FRA : RANDABERG TIL : KVITSØY/SKUDENESHAVN  
 STREKNING :

År:2002

	ÅDT	YDT	HDT
Lengde < 5.0m			
Lengde 5.01 - 6.0m	6	5	8
Lengde 6.01 - 7.0m	0	0	0
Lengde 7.01 - 8.0m	0	0	0
Lengde 8.01 - 10.0m	0	0	0
Lengde 10.01 - 12.0m	0	0	0
Lengde 12.01 - 14.0m			
Lengde 14.01 - 17.0m	0	0	0
Lengde 17.01 - 19.0m	0	0	0
Lengde 19.01 - 22.0m			
Motorsykkkel	0	0	0
Voksne	11	8	16
Honnør/barn	9	7	12
Turer	5	5	5
Gjenstående biler	0	0	0
Sum PBE	7	7	8

## BEGRENSET SUM KJØRETØYINDEKS

FYLKE : 11 Rogaland SELSKAP : 3 ROGALAND TRAFIKKSELSKAP A/S  
 SAMBAND : 8 FRA : RANDABERG TIL : KVITSØY/SKUDENESHAVN  
 STREKNING :

VEGTYPE :  
 BEREGNINGSÅR : 2002  
 BASISÅR : 2001

	PBE	KJØRE TØY	MOTOR SYKKEL	PERSONER (* )	TURER	GJENST BILER
JAN						
FEB						
MAR						
APR						
MAI						
JUN						
JUL						
AUG		38.2	200.0	129.0	80.2	
SEP		-13.0		-29.6	10.8	
OKT		-2.3	-66.7	-7.5	20.3	
NOV		-16.0		32.5	6.7	
DES		26.0		-11.9	12.7	
<b>2002</b>		<b>6.1</b>		<b>21.0</b>	<b>23.6</b>	

## VARIASJONSKURVER TAKSTGRUPPER

## ÅRSVARIASJON

FYLKE : 11 Rogaland SELSKAP : 3 ROGALAND TRAFIKKSELSKAP A/S  
 SAMBAND : 9 FRA : RANDABERG TIL : KVITSØY  
 STREKNING :

VEGTYPE :

År:2002

Mnd	LENGDE < 5.0m	LENGDE 5-6m	LENGDE 6-7m	LENGDE 7-8m	LENGDE 8-10m	LENGDE 10-12m	LENGDE 12-14m	LENGDE 14-17m	LENGDE 17-19m	LENGDE 19-22m	MOTOR SYKKEL	VOKSNE	HONNØR /BARN	TURER	GJENST BILER	PBE
JAN		2171	14	11	134	5		1	6		43	2397	1181	434		2915
FEB		1931	26	18	123	2		1			37	2116	1207	376		2605
MAR		2542	9	11	126	4			5		56	3303	1826	427		3221
APR		2605	20	20	137				3		99	3284	1712	438		3348
MAI		3042	29	29	126	17		2	6	5	92	4509	3397	442	2	3964
JUN		3122	25	19	106	33		2	4		91	5401	4080	448	10	3949
JUL		3269	20	39	130	15		1	3	8	61	4300	3196	459	24	4209
AUG		3333	23	23	148	11			1		84	4754	2840	451	15	4195
SEP		2905	16	49	165	13			2	1	98	4089	1901	444	14	3909
OKT		2692	15	62	138	12			9	5	60	3179	1508	434	7	3700
NOV		2483	17	46	122	10			3		61	3204	1373	433		3281
DES		2615	11	43	102	2			1		20	2778	1506	427	5	3258
<b>2002</b>		<b>32710</b>	<b>225</b>	<b>370</b>	<b>1557</b>	<b>124</b>		<b>5</b>	<b>39</b>	<b>25</b>	<b>802</b>	<b>43314</b>	<b>25727</b>	<b>5213</b>	<b>77</b>	<b>42555</b>

## TRAFIKKVERDIER

## TAKSTGRUPPE

FYLKE : 11 Rogaland SELSKAP : 3 ROGALAND TRAFIKKSELSKAP A/S  
 SAMBAND : 9 FRA : RANDABERG TIL : KVITSØY  
 STREKNING :

År:2002

	ÅDT	YDT	HDT
Lengde < 5.0m			
Lengde 5.01 - 6.0m	90	93	8
Lengde 6.01 - 7.0m	1	1	1
Lengde 7.01 - 8.0m	1	1	0
Lengde 8.01 - 10.0m	4	6	1
Lengde 10.01 - 12.0m	0	0	0
Lengde 12.01 - 14.0m	0	0	
Lengde 14.01 - 17.0m	0	0	0
Lengde 17.01 - 19.0m	0	0	0
Lengde 19.01 - 22.0m			
Motorsykkkel	2	3	1
Voksne	119	112	132
Honnør/barn	70	66	80
Turer	14	15	12
Gjenstående biler	0	0	0
Sum PBE	117	130	90

## BEGRENSET SUM KJØRETØYINDEKS

FYLKE : 11 Rogaland SELSKAP : 3 ROGALAND TRAFIKKSELSKAP A/S  
 SAMBAND : 9 FRA : RANDABERG TIL : KVITSØY  
 STREKNING :

VEGTYPE :

BEREGNINGSÅR : 2002

BASISÅR : 2001

	PBE	KJØRE TØY	MOTOR SYKKEL	PERSONER (* )	TURER	GJENST BILER
JAN		-9.6		-11.7	-6.9	
FEB		-22.8	1133.3	-13.7	-11.1	
MAR		-9.5	700.0	11.0	-6.8	
APR		-12.8	37.5	-9.2	0.2	
MAI		-7.3	-8.9	6.7	-4.7	-90.0
JUN		-13.4	-6.2	-0.5	0.7	-92.9
JUL		-8.2	22.0	-6.4	2.7	300.0
AUG		11.3	18.3	21.3	7.1	
SEP		6.6	75.0	8.7	8.3	366.7
OKT		1.9	27.7	-12.6	-0.2	
NOV		0.0	258.8	1.7	3.3	
DES		0.8	81.8	0.1	3.9	400.0
<b>2002</b>		<b>-5.4</b>	<b>42.7</b>	<b>0.2</b>	<b>-0.4</b>	<b>-67.8</b>

## VARIASJONSKURVER TAKSTGRUPPER

## ÅRSVARIASJON

FYLKE : 11 Rogaland SELSKAP : 3 ROGALAND TRAFIKKSELSKAP A/S  
 SAMBAND : 10 FRA : LAUVVIK TIL : OANES  
 STREKNING :

VEGTYPE :

År:2002

Mnd	LENGDE < 5.0m	LENGDE 5-6m	LENGDE 6-7m	LENGDE 7-8m	LENGDE 8-10m	LENGDE 10-12m	LENGDE 12-14m	LENGDE 14-17m	LENGDE 17-19m	LENGDE 19-22m	MOTOR SYKKEL	VOKSNE	HONNØR /BARN	TURER	GJENST BILER	PBE
JAN	27800	134	153	503	68	5	149	83			21	11141	6869	1831		33488
FEB	25230	116	152	420	77	1	122	93			8	11760	7505	1630	3	30387
MAR	35948	146	133	525	138	7	126	123	1	164	19784	13775	1888	151	42465	
APR	36245	189	137	635	166	8	202	195			417	17906	11495	1932	57	44664
MAI	44221	191	163	602	205	47	192	145	4	1027	27046	19342	1982	998	52744	
JUN	49329	401	169	670	299	45	179	194			1381	31918	20770	1902	2167	59544
JUL	57784	405	179	554	287	48	142	135	4	1656	44619	30183	1997	820	66985	
AUG	53859	454	198	629	289	55	218	155	5	1504	38093	23327	2038	3512	64236	
SEP	43258	249	200	622	267	48	223	205	1	632	24393	15195	1893	1971	53136	
OKT	38539	222	253	658	269	52	177	221	3	155	17795	13046	1910	522	48394	
NOV	31100	147	160	516	132	3	219	134	2	48	13747	8663	1887	8	38275	
DES	29748	149	96	429	120	6	136	134	3	34	14926	9987	1793		35721	
<b>2002</b>	<b>473061</b>	<b>2803</b>	<b>1993</b>	<b>6763</b>	<b>2317</b>	<b>325</b>	<b>2085</b>	<b>1817</b>	<b>23</b>	<b>7047</b>	<b>273128</b>	<b>180157</b>	<b>22683</b>	<b>10209</b>	<b>570039</b>	

## TRAFIKKVERDIER

## TAKSTGRUPPE

FYLKE : 11 Rogaland SELSKAP : 3 ROGALAND TRAFIKKSELSKAP A/S  
 SAMBAND : 10 FRA : LAUVVIK TIL : OANES  
 STREKNING :

År:2002

	ÅDT	YDT	HDT
Lengde < 5.0m			
Lengde 5.01 - 6.0m	1296	1274	1339
Lengde 6.01 - 7.0m	8	9	5
Lengde 7.01 - 8.0m	5	7	3
Lengde 8.01 - 10.0m	19	25	5
Lengde 10.01 - 12.0m	6	8	3
Lengde 12.01 - 14.0m	1	1	0
Lengde 14.01 - 17.0m	6	8	1
Lengde 17.01 - 19.0m	5	7	1
Lengde 19.01 - 22.0m	0	0	0
Motorsykkkel	19	17	23
Voksne	748	590	1063
Honnør/barn	494	365	750
Turer	62	64	58
Gjenstående biler	28	17	49
Sum PBE	1562	1623	1440

## BEGRENSET SUM KJØRETØYINDEKS

FYLKE : 11 Rogaland SELSKAP : 3 ROGALAND TRAFIKKSELSKAP A/S  
 SAMBAND : 10 FRA : LAUVVIK TIL : OANES  
 STREKNING :

VEGTYPE :

BEREGNINGSÅR : 2002

BASISÅR : 2001

	PBE	KJØRE TØY	MOTOR SYKKEL	PERSONER (* )	TURER	GJENST BILER
JAN		3.0	-68.2	-32.0	-11.0	
FEB		-0.3	100.0	-21.2	-11.8	-84.2
MAR		13.9	355.6	11.5	-8.8	1787.5
APR		-1.1	105.4	-36.7	-2.6	-94.8
MAI		6.4	57.3	-16.0	-4.2	-17.4
JUN		1.8	13.1	-27.3	-5.8	-62.8
JUL		-0.5	10.4	-24.9	-5.1	-19.0
AUG		2.8	45.3	-24.3	-3.0	30.1
SEP		6.7	44.3	-25.2	-6.0	38.1
OKT		2.6	-6.1	-26.7	-8.9	28.6
NOV		1.6	60.0	-27.9	-7.0	700.0
DES		4.2	277.8	-18.8	-9.4	
<b>2002</b>		<b>3.2</b>	<b>31.5</b>	<b>-23.5</b>	<b>-6.9</b>	<b>-25.6</b>



**VARIASJONSKURVER TAKSTGRUPPER**

**ÅRSVARIASJON**

FYLKE : 11 Rogaland SELSKAP : 3 ROGALAND TRAFIKKSELSKAP A/S  
 SAMBAND : 11 FRA : HJELMELAND TIL : NESVIK  
 STREKNING :

VEGTYPE :

År:2002

Mnd	LENGDE < 5.0m	LENGDE 5-6m	LENGDE 6-7m	LENGDE 7-8m	LENGDE 8-10m	LENGDE 10-12m	LENGDE 12-14m	LENGDE 14-17m	LENGDE 17-19m	LENGDE 19-22m	MOTOR SYKKEL	VOKSNE	HONNØR /BARN	TURER	GJENST BILER	PBE
JAN		6912	81	85	199	116	2	64	186		20	4225	2330	1531		11057
FEB		8268	57	98	128	135		54	172		38	5722	4939	1416		12026
MAR		13385	96	103	177	124	1	66	199		34	10350	8363	1689		17857
APR		10232	107	147	225	143	4	137	234		99	6648	4677	1560		15919
MAI		13552	124	133	177	144	4	90	217		440	9509	6791	1701	81	18640
JUN		15991	254	138	212	162	5	93	229		844	12831	7450	1684	4	21837
JUL		24999	366	154	214	210	1	168	246		1211	23417	14426	1890	685	32316
AUG		20435	336	158	192	172	5	140	219	2	982	17514	10350	1801	201	26896
SEP		13892	135	153	200	157	11	143	241	1	308	9939	6708	1708	58	19887
OKT		11230	135	131	232	151	3	105	259	2	55	6996	5225	1713	78	17037
NOV		8343	103	109	183	121		108	193	1	24	4907	2721	1578		12991
DES		8031	89	91	146	108		57	213		6	5220	3167	1485		12166
<b>2002</b>		<b>155270</b>	<b>1883</b>	<b>1500</b>	<b>2285</b>	<b>1743</b>	<b>36</b>	<b>1225</b>	<b>2608</b>	<b>6</b>	<b>4061</b>	<b>117278</b>	<b>77147</b>	<b>19756</b>	<b>1107</b>	<b>218628</b>

**TRAFIKKVERDIER**

**TAKSTGRUPPE**

FYLKE : 11 Rogaland SELSKAP : 3 ROGALAND TRAFIKKSELSKAP A/S  
 SAMBAND : 11 FRA : HJELMELAND TIL : NESVIK  
 STREKNING :

År:2002

	ÅDT	YDT	HDT
Lengde < 5.0m			
Lengde 5.01 - 6.0m	425	394	488
Lengde 6.01 - 7.0m	5	6	3
Lengde 7.01 - 8.0m	4	5	2
Lengde 8.01 - 10.0m	6	8	2
Lengde 10.01 - 12.0m	5	6	2
Lengde 12.01 - 14.0m	0	0	0
Lengde 14.01 - 17.0m	3	5	1
Lengde 17.01 - 19.0m	7	10	2
Lengde 19.01 - 22.0m	0	0	
Motorsykkel	11	10	13
Voksne	321	276	411
Honnør/barn	211	173	287
Turer	54	55	52
Gjenstående biler	3	1	6
Sum PBE	599	623	551

**BEGRENSET SUM KJØRETØYINDEKS**

FYLKE : 11 Rogaland SELSKAP : 3 ROGALAND TRAFIKKSELSKAP A/S  
 SAMBAND : 11 FRA : HJELMELAND TIL : NESVIK  
 STREKNING :

VEGTYPE :

BEREGNINGÅR : 2002

BASISÅR : 2001

PBE	KJØRE TØY	MOTOR SYKKEL	PERSONER (* )	TURER	GJENST BILER
JAN	-8.4	150.0	-16.6	-22.3	
FEB	9.2	-20.8	24.4	-19.5	
MAR	23.9	9.7	25.2	-13.7	
APR	-21.4	-60.7	-38.2	-15.9	
MAI	9.5	36.2	7.3	-11.7	153.1
JUN	-2.7	0.5	-15.5	-9.3	-96.0
JUL	0.9	4.8	-2.0	-6.0	239.1
AUG	-3.9	43.1	0.7	-8.7	367.4
SEP	1.6	49.5	5.2	-8.7	-15.9
OKT	-7.9	52.8	-8.9	-9.6	420.0
NOV	-5.7	118.2	-5.3	-14.0	
DES	0.4	-97.5	0.6	-6.0	
<b>2002</b>	<b>-0.9</b>	<b>5.9</b>	<b>-3.2</b>	<b>-12.1</b>	<b>140.7</b>

## VARIASJONSKURVER TAKSTGRUPPER

## ÅRSVARIASJON

FYLKE : 11 Rogaland SELSKAP : 6 BOKNAFJORDEN FERJESEL. RTS+BNR  
 SAMBAND : 1 FRA : MORTAVIKA TIL : ARSVÅGEN  
 STREKNING :

VEGTYPE :

År:2002

Mnd	LENGDE < 5.0m	LENGDE 5-6m	LENGDE 6-7m	LENGDE 7-8m	LENGDE 8-10m	LENGDE 10-12m	LENGDE 12-14m	LENGDE 14-17m	LENGDE 17-19m	LENGDE 19-22m	MOTOR SYKKEL	VOKSNE	HONNØR /BARN	TURER	GJENST BILER	PBE
JAN		40604	149	227	894	1255	123	2811	2530	24	48	35609	13756	756	22	96775
FEB		44640	163	262	894	1080	178	2569	2295	12	65	39911	20729	1244	91	96500
MAR		54595	189	243	922	1168	206	2900	2429	16	289	51375	26625	1304	99	111103
APR		51106	166	311	1005	1167	209	2963	2664	35	1186	43634	21524	1324	617	110782
MAI		62637	222	342	1002	1363	263	2834	2611	24	2462	60184	33062	1615	22	122598
JUN		63095	326	386	892	1478	269	2965	2557	29	3264	60583	35741	1730	5710	124152
JUL		82168	319	338	1014	1382	405	2743	2484	24	2594	87267	64037	1933	7623	142053
AUG		74218	310	352	1041	1228	535	2882	2602	32	2765	74400	38963	1880	14811	136210
SEP		57895	238	299	854	1083	492	2835	2513	36	1211	51730	24798	1883	4306	116308
OKT		56149	221	286	1040	1051	506	2819	2857	19	424	47769	28482	1828	11096	117891
NOV		49089	214	317	835	972	510	2731	2684	23	75	44617	17472	1960	1189	107382
DES		47901	137	271	771	704	510	2529	2366	18	25	41792	22013	1839	725	99858
2002		684097	2654	3634	11164	13931	4206	33581	30592	292	14408	638871	347202	19296	46311	1381612

## TRAFIKKVERDIER

## TAKSTGRUPPE

FYLKE : 11 Rogaland SELSKAP : 6 BOKNAFJORDEN FERJESEL. RTS+BNR  
 SAMBAND : 1 FRA : MORTAVIKA TIL : ARSVÅGEN  
 STREKNING :

År:2002

	ÅDT	YDT	HDT
Lengde < 5.0m			
Lengde 5.01 - 6.0m	1874	1821	1980
Lengde 6.01 - 7.0m	7	8	6
Lengde 7.01 - 8.0m	10	12	6
Lengde 8.01 - 10.0m	31	40	11
Lengde 10.01 - 12.0m	38	42	30
Lengde 12.01 - 14.0m	12	13	10
Lengde 14.01 - 17.0m	92	120	35
Lengde 17.01 - 19.0m	84	113	25
Lengde 19.01 - 22.0m	1	1	0
Motorsykkkel	39	35	49
Voksne	1750	1493	2263
Honnør/barn	951	759	1335
Turer	53	57	44
Gjenstående biler	127	130	121
Sum PBE	3785	4277	2807

## BEGRENSET SUM KJØRETØYINDEKS

FYLKE : 11 Rogaland SELSKAP : 6 BOKNAFJORDEN FERJESEL. RTS+BNR  
 SAMBAND : 1 FRA : MORTAVIKA TIL : ARSVÅGEN  
 STREKNING :

VEGTYPE :

BEREGNINGSÅR : 2002

BASISÅR : 2001

	PBE	KJØRE TØY	MOTOR SYKKEL	PERSONER (* )	TURER	GJENST BILER
JAN		7.6	182.4	15.7	-63.5	-93.7
FEB		16.8	132.1	37.1	-33.3	-89.6
MAR		10.9	224.7	19.3	-36.4	-95.3
APR		-4.5	56.3	-18.8	-30.8	-93.8
MAI		9.0	16.8	7.8	-22.0	-99.7
JUN		1.8	37.9	-22.1	-14.6	-46.2
JUL		0.1	0.6	0.1	-8.2	25.7
AUG		3.3	24.5	6.5	-12.4	23.3
SEP		6.1	4.8	-1.6	1.9	-21.1
OKT		2.6	-7.6	2.4	-12.8	136.4
NOV		0.0	-13.8	3.1	-1.2	-45.2
DES		0.7	31.6	-3.1	5.0	-74.1
2002		4.0	21.2	0.8	-19.3	-27.4

# HORDALAND

Kinsarvik	- Kvanndal
Gjermundshavn	- Varaldsøy
Skånevik	- Utåker
Jektevik	- Hodanes
Halhjem	- Bruntveit
Buavåg	- Langevåg
Halhjem	- Sandvikvåg
Krokeide	- Austevollshella
Hattvik	- Venjaneset
Jondal	- Tørvikbygd
Bruravik	- Brimnes
Ranavik	- Sunde
Husavik	- Sandvikvåg
Fjellberg	- Fjellbergøy
Klokkarvik	- Hjellestad
Leirvåg	- Sløvågen
Fedje	- Sævrøy
Breistein	- Valestrandfoss
Duesund	- Masfjordnes

## VARIASJONSKURVER TAKSTGRUPPER

## ÅRSVARIASJON

FYLKE : 12 Hordaland SELSKAP : 1 HSD HARDANGER SUNNHORDLANDSKE  
 SAMBAND : 1 FRA : KINSARVIK TIL : KVANNDAL  
 STREKNING :

VEGTYPE :

År:2002

Mnd	LENGDE < 5.0m	LENGDE 5-6m	LENGDE 6-7m	LENGDE 7-8m	LENGDE 8-10m	LENGDE 10-12m	LENGDE 12-14m	LENGDE 14-17m	LENGDE 17-19m	LENGDE 19-22m	MOTOR SYKKEL	VOKSNE	HONNØR /BARN	TURER	GJENST BILER	PBE
JAN		8246	39	125	627	181	69	304	541		7	7833	2323	1795		19826
FEB		8861	45	104	582	147	85	320	514	3	6	8704	4158	1653		20064
MAR		11468	60	115	672	154	95	287	514	1	12	12238	5840	1840		22999
APR		11733	99	144	837	212	75	502	731		104	11307	4760	1858		27786
MAI		19527	158	157	1048	313	99	462	736	4	646	20702	12548	2216	151	37253
JUN		22159	233	180	1270	534	96	488	788		917	28124	14196	2182	52	42798
JUL		39261	314	147	1593	922	124	513	656	3	1236	51788	31728	2268	1984	62884
AUG		27139	238	155	1452	555	107	574	751	2	1158	32349	15858	2261	158	49065
SEP		17101	118	167	1131	248	125	568	748	6	257	16596	7523	2124		35766
OKT		14073	95	128	1096	194	124	495	716	1	47	12683	6634	1894		31201
NOV		9797	71	117	756	127	120	450	628	3	9	8311	3454	1804	3	23907
DES		10012	47	126	578	118	103	312	506	4	5	8876	4412	1720		21141
<b>2002</b>	<b>199377</b>	<b>1517</b>	<b>1665</b>	<b>11642</b>	<b>3705</b>	<b>1222</b>	<b>5275</b>	<b>7829</b>	<b>27</b>	<b>4404</b>	<b>219511</b>	<b>113434</b>	<b>23615</b>	<b>2348</b>	<b>394689</b>	

## TRAFIKKVERDIER

## TAKSTGRUPPE

FYLKE : 12 Hordaland SELSKAP : 1 HSD HARDANGER SUNNHORDLANDSKE  
 SAMBAND : 1 FRA : KINSARVIK TIL : KVANNDAL  
 STREKNING :

År:2002

	ÅDT	YDT	HDT
Lengde < 5.0m			
Lengde 5.01 - 6.0m	546	531	577
Lengde 6.01 - 7.0m	4	5	3
Lengde 7.01 - 8.0m	5	6	2
Lengde 8.01 - 10.0m	32	37	21
Lengde 10.01 - 12.0m	10	11	8
Lengde 12.01 - 14.0m	3	4	3
Lengde 14.01 - 17.0m	14	19	6
Lengde 17.01 - 19.0m	21	28	8
Lengde 19.01 - 22.0m	0	0	0
Motorsykkel	12	11	14
Voksne	601	558	688
Honnør/barn	311	280	373
Turer	65	68	57
Gjenstående biler	6	2	15
Sum PBE	1081	1188	869

## BEGRENSET SUM KJØRETØYINDEKS

FYLKE : 12 Hordaland SELSKAP : 1 HSD HARDANGER SUNNHORDLANDSKE  
 SAMBAND : 1 FRA : KINSARVIK TIL : KVANNDAL  
 STREKNING :

VEGTYPE :

BEREGNINGSÅR : 2002

BASISÅR : 2001

	PBE	KJØRE TØY	MOTOR SYKKEL	PERSONER (* )	TURER	GJENST BILER
JAN		-0.4		-5.5	-12.3	
FEB		10.8		22.1	-12.0	
MAR		8.1	200.0	23.1	-9.1	
APR		-9.9	79.3	-26.0	-2.5	
MAI		7.8	53.8	11.0	-11.8	67.8
JUN		-1.4	17.3	-8.0	-12.1	-59.1
JUL		-0.9	9.9	-4.0	-12.5	188.8
AUG		3.6	55.4	-1.3	-12.8	-50.8
SEP		4.3	26.0	-4.2	-14.9	
OKT		-3.6	34.3	-9.0	-7.1	
NOV		-0.8		-7.1	-8.5	
DES		0.8		-2.2	-17.5	
<b>2002</b>	<b>1.1</b>	<b>29.6</b>	<b>-2.7</b>	<b>-11.3</b>	<b>91.4</b>	

## VARIASJONSKURVER TAKSTGRUPPER

## ÅRSVARIASJON

FYLKE : 12 Hordaland SELSKAP : 1 HSD HARDANGER SUNNHORDLANDSKE  
 SAMBAND : 2 FRA : GJERMUNDSHAVN TIL : VARALDSØY  
 STREKNING :

VEGTYPE :

År:2002

Mnd	LENGDE < 5.0m	LENGDE 5-6m	LENGDE 6-7m	LENGDE 7-8m	LENGDE 8-10m	LENGDE 10-12m	LENGDE 12-14m	LENGDE 14-17m	LENGDE 17-19m	LENGDE 19-22m	MOTOR SYKKEL	VOKSNE	HONNØR /BARN	TURER	GJENST BILER	PBE
JAN		8052	56	167	277	132	3	80	110		8	6581	2444	1956		12238
FEB		7751	54	168	296	129	1	90	99	1	10	6259	3284	1746		11962
MAR		10705	88	168	324	137	4	79	114		22	9499	5114	1933		15286
APR		10441	72	212	500	148	6	100	170	4	108	8103	3986	1964	7	16576
MAI		13730	104	187	566	204	15	137	138	1	432	12671	7672	1946	128	20506
JUN		14804	96	166	594	211	27	107	170	2	429	14180	7949	1981	54	21826
JUL		21131	102	130	665	208	16	85	158		617	21758	14237	2102	340	28133
AUG		17184	97	132	755	204	20	98	173		440	15760	9555	1997	146	24676
SEP		12797	91	123	601	165	19	95	168		182	10624	5373	1866	72	19252
OKT		11466	110	126	510	184	22	101	160		35	8578	5503	1915	17	17664
NOV		9538	100	112	419	164	18	86	158	1	7	7054	3414	1788	99	15016
DES		9478	59	104	375	133	18	72	126		1	7438	3909	1747	9	14099
<b>2002</b>		<b>147077</b>	<b>1029</b>	<b>1795</b>	<b>5882</b>	<b>2019</b>	<b>169</b>	<b>1130</b>	<b>1744</b>	<b>9</b>	<b>2291</b>	<b>128505</b>	<b>72440</b>	<b>22941</b>	<b>930</b>	<b>217233</b>

## TRAFIKKVERDIER

## TAKSTGRUPPE

FYLKE : 12 Hordaland SELSKAP : 1 HSD HARDANGER SUNNHORDLANDSKE  
 SAMBAND : 2 FRA : GJERMUNDSHAVN TIL : VARALDSØY  
 STREKNING :

År:2002

	ÅDT	YDT	HDT
Lengde < 5.0m			
Lengde 5.01 - 6.0m	403	401	408
Lengde 6.01 - 7.0m	3	4	1
Lengde 7.01 - 8.0m	5	6	2
Lengde 8.01 - 10.0m	16	19	10
Lengde 10.01 - 12.0m	6	7	3
Lengde 12.01 - 14.0m	0	1	0
Lengde 14.01 - 17.0m	3	4	1
Lengde 17.01 - 19.0m	5	6	2
Lengde 19.01 - 22.0m	0	0	
Motorsykkkel	6	5	9
Voksne	352	312	431
Honnør/barn	198	176	244
Turer	63	68	53
Gjenstående biler	3	2	3
Sum PBE	595	639	508

## BEGRENSET SUM KJØRETØYINDEKS

FYLKE : 12 Hordaland SELSKAP : 1 HSD HARDANGER SUNNHORDLANDSKE  
 SAMBAND : 2 FRA : GJERMUNDSHAVN TIL : VARALDSØY  
 STREKNING :

VEGTYPE :

BEREGNINGSÅR : 2002

BASISÅR : 2001

	PBE	KJØRE TØY	MOTOR SYKKEL	PERSONER (* )	TURER	GJENST BILER
JAN		4.6	33.3	5.4	28.9	
FEB		7.7		17.2	26.8	
MAR		25.5	214.3	42.1	28.1	
APR		2.4	125.0	-14.3	36.8	-77.4
MAI		13.4	61.8	16.0	0.4	132.7
JUN		-4.3	0.5	-3.9	5.0	-83.5
JUL		-5.6	16.2	-8.2	2.5	-59.7
AUG		5.4	21.2	3.6	-0.8	-51.2
SEP		3.1	24.7	-2.0	-1.9	-30.8
OKT		-0.9	-2.8	-2.2	-4.3	6.3
NOV		3.9	250.0	-2.4	-6.4	350.0
DES		5.0	-66.7	1.0	-3.3	
<b>2002</b>		<b>3.5</b>	<b>24.2</b>	<b>1.5</b>	<b>7.5</b>	<b>-52.5</b>

## VARIASJONSKURVER TAKSTGRUPPER

## ÅRSVARIASJON

FYLKE : 12 Hordaland SELSKAP : 1 HSD HARDANGER SUNNHORDLANDSKE  
 SAMBAND : 3 FRA : SKÅNEVIK TIL : UTÅKER  
 STREKNING :

VEGTYPE :

År:2002

Mnd	LENGDE < 5.0m	LENGDE 5-6m	LENGDE 6-7m	LENGDE 7-8m	LENGDE 8-10m	LENGDE 10-12m	LENGDE 12-14m	LENGDE 14-17m	LENGDE 17-19m	LENGDE 19-22m	MOTOR SYKKEL	VOKSNE	HONNØR /BARN	TURER	GJENST BILER	PBE
JAN		3271	30	78	232	45		69	151		3	2302	1033	1364		6666
FEB		3258	37	58	229	32		48	125		7	2472	1182	1241		6147
MAR		4380	24	75	239	43		76	86		16	3561	1871	1379		7266
APR		4335	50	83	289	42	5	83	135		44	3003	1601	1375		8023
MAI		5771	65	62	315	80	8	50	120	1	254	5109	2914	1469	5	9419
JUN		6132	77	49	341	74	6	90	94		244	5783	3509	1434	6	9892
JUL		8762	88	67	354	81	4	74	75		474	9014	5316	1491	14	12454
AUG		7179	62	43	324	71	3	159	101		306	6050	3698	1503	19	11377
SEP		5083	38	78	317	82	2	145	104	1	120	3647	2318	1424	8	9228
OKT		4408	64	77	277	61	2	70	99		22	3048	1902	1459		7726
NOV		3648	44	63	218	38	3	52	88		2	2592	1202	1337		6281
DES		3777	45	42	179	25	3	47	45		2	2949	1670	1293		5711
2002		60004	624	775	3314	674	36	963	1223	2	1494	49530	28216	16769	52	100190

## TRAFIKKVERDIER

## TAKSTGRUPPE

FYLKE : 12 Hordaland SELSKAP : 1 HSD HARDANGER SUNNHORDLANDSKE  
 SAMBAND : 3 FRA : SKÅNEVIK TIL : UTÅKER  
 STREKNING :

År:2002

	ÅDT	YDT	HDT
Lengde < 5.0m			
Lengde 5.01 - 6.0m	164	167	160
Lengde 6.01 - 7.0m	2	2	1
Lengde 7.01 - 8.0m	2	3	1
Lengde 8.01 - 10.0m	9	11	5
Lengde 10.01 - 12.0m	2	2	1
Lengde 12.01 - 14.0m	0	0	0
Lengde 14.01 - 17.0m	3	4	1
Lengde 17.01 - 19.0m	3	5	1
Lengde 19.01 - 22.0m	0	0	
Motorsykkkel	4	3	6
Voksne	136	123	160
Honnør/barn	77	65	101
Turer	46	50	39
Gjenstående biler	0	0	0
Sum PBE	274	309	205

## BEGRENSET SUM KJØRETØYINDEKS

FYLKE : 12 Hordaland SELSKAP : 1 HSD HARDANGER SUNNHORDLANDSKE  
 SAMBAND : 3 FRA : SKÅNEVIK TIL : UTÅKER  
 STREKNING :

VEGTYPE :

BEREGNINGÅR : 2002

BASISÅR : 2001

	PBE	KJØRE TØY	MOTOR SYKKEL	PERSONER (* )	TURER	GJENST BILER
JAN		-16.8	-72.7	-22.6	-18.4	
FEB		-14.0		-14.2	-16.9	
MAR		-9.7	77.8	-15.2	-19.0	
APR		-30.4	-30.2	-47.0	-14.7	
MAI		-22.9	-5.2	-26.0	-13.4	-66.7
JUN		-18.9	-49.6	-22.6	-11.8	
JUL		-8.4	5.8	-12.8	-12.6	180.0
AUG		-2.2	32.5	-10.9	-12.1	
SEP		5.5	0.8	-3.3	-11.8	
OKT		-4.3	-37.1	-11.5	-14.0	
NOV		-2.7	-75.0	-2.0	-18.4	
DES		2.8		6.7	-18.2	
2002		-11.3	-11.3	-17.2	-15.1	-5.0

## VARIASJONSKURVER TAKSTGRUPPER

## ÅRSVARIASJON

FYLKE : 12 Hordaland SELSKAP : 1 HSD HARDANGER SUNNHORDLANDSKE  
 SAMBAND : 4 FRA : JEKTEVIK TIL : HODNANES  
 STREKNING :

VEGTYPE :

År:2002

Mnd	LENGDE < 5.0m	LENGDE 5-6m	LENGDE 6-7m	LENGDE 7-8m	LENGDE 8-10m	LENGDE 10-12m	LENGDE 12-14m	LENGDE 14-17m	LENGDE 17-19m	LENGDE 19-22m	MOTOR SYKKEL	VOKSNE	HONNØR /BARN	TURER	GJENST BILER	PBE
JAN		8589	27	71	298	26	19	25	32		18	4525	2533	1818		10987
FEB		8315	32	52	295	30	17	44	24		21	4274	2930	1698	1	10726
MAR		9974	39	96	312	32	18	42	30		52	5532	3913	1839		12695
APR		10716	85	86	351	42	13	43	45		109	5808	3595	1864	2	13856
MAI		11883	68	75	356	42	12	45	41		294	7071	5046	1968	11	14972
JUN		12236	69	58	330	53	13	52	56	3	227	6798	5070	1924	4	15462
JUL		13340	55	51	443	27	17	32	46	1	275	8800	7715	1961	13	16628
AUG		12600	47	47	392	47	16	61	41		326	7199	5395	1946		15885
SEP		10883	46	64	371	44	15	60	52		212	5545	3592	1842	1	14158
OKT		11037	30	34	410	46	12	73	54		128	5285	4004	1896	6	14451
NOV		9843	46	52	319	51	11	74	53		99	4634	2987	1778	3	12971
DES		9558	23	36	302	37	7	46	30		64	4858	3510	1709	2	12003
<b>2002</b>	<b>128974</b>	<b>567</b>	<b>722</b>	<b>4179</b>	<b>477</b>	<b>170</b>	<b>597</b>	<b>504</b>	<b>4</b>	<b>1825</b>	<b>70329</b>	<b>50290</b>	<b>22243</b>	<b>43</b>	<b>164794</b>	

## TRAFIKKVERDIER

## TAKSTGRUPPE

FYLKE : 12 Hordaland SELSKAP : 1 HSD HARDANGER SUNNHORDLANDSKE  
 SAMBAND : 4 FRA : JEKTEVIK TIL : HODNANES  
 STREKNING :

År:2002

	ÅDT	YDT	HDT
Lengde < 5.0m			
Lengde 5.01 - 6.0m	353	380	301
Lengde 6.01 - 7.0m	2	2	1
Lengde 7.01 - 8.0m	2	3	1
Lengde 8.01 - 10.0m	11	15	5
Lengde 10.01 - 12.0m	1	2	0
Lengde 12.01 - 14.0m	0	1	0
Lengde 14.01 - 17.0m	2	2	0
Lengde 17.01 - 19.0m	1	2	0
Lengde 19.01 - 22.0m	0	0	
Motorsykkkel	5	5	6
Voksne	193	181	217
Honnør/barn	138	121	171
Turer	61	64	54
Gjenstående biler	0	0	0
Sum PBE	451	508	339

## BEGRENSET SUM KJØRETØYINDEKS

FYLKE : 12 Hordaland SELSKAP : 1 HSD HARDANGER SUNNHORDLANDSKE  
 SAMBAND : 4 FRA : JEKTEVIK TIL : HODNANES  
 STREKNING :

VEGTYPE :

BEREGNINGSÅR : 2002

BASISÅR : 2001

	PBE	KJØRE TØY	MOTOR SYKKEL	PERSONER (* )	TURER	GJENST BILER
JAN		0.8	260.0	6.1	-30.8	
FEB		6.6	110.0	12.1	-28.5	
MAR		13.8	225.0	33.1	-30.1	
APR		6.8	55.7	-3.4	-26.6	
MAI		12.7	49.2	17.8	-25.5	
JUN		4.4	4.6	1.7	-23.6	-69.2
JUL		-1.3	0.4	-5.0	-23.8	
AUG		5.6	98.8	6.5	-27.6	
SEP		3.6	40.4	-1.0	-27.8	
OKT		7.5	64.1	8.6	-29.6	
NOV		7.6	200.0	0.5	-30.8	
DES		6.6	700.0	-3.7	-31.3	
<b>2002</b>	<b>6.0</b>	<b>49.2</b>	<b>4.8</b>	<b>-28.0</b>	<b>-69.2</b>	

## VARIASJONSKURVER TAKSTGRUPPER

## ÅRSVARIASJON

FYLKE : 12 Hordaland SELSKAP : 1 HSD HARDANGER SUNNHORDLANDSKE  
 SAMBAND : 5 FRA : HALHJEM TIL : BRUNTVIT  
 STREKNING :

VEGTYPE :

År:2002

Mnd	LENGDE < 5.0m	LENGDE 5-6m	LENGDE 6-7m	LENGDE 7-8m	LENGDE 8-10m	LENGDE 10-12m	LENGDE 12-14m	LENGDE 14-17m	LENGDE 17-19m	LENGDE 19-22m	MOTOR SYKKEL	VOKSNE	HONNØR /BARN	TURER	GJENST BILER	PBE
JAN		6560	52	56	217	51		44	66	2	2	4172	2668	646		9074
FEB		6231	42	53	226	47	2	43	66		3	4058	2940	585	2	8703
MAR		8939	57	60	259	56	1	45	59		18	6689	4937	653	32	11659
APR		8800	52	76	323	64		45	87	1	63	6185	4568	640	108	12103
MAI		11389	64	56	363	55		48	57		134	8804	7458	651	146	14586
JUN		11852	45	67	421	79		37	62	2	116	9459	7585	622	82	15385
JUL		13730	54	33	403	71	7	49	62		148	11273	9302	651	76	17230
AUG		12814	55	49	412	59	1	55	53		142	9425	7794	642	30	16242
SEP		9894	62	32	384	66		48	80		97	6789	5434	628	351	13325
OKT		8777	47	48	366	86	1	61	80	1	51	5754	4667	619	99	12330
NOV		7822	70	40	328	68		73	102		11	4991	3465	633	5	11409
DES		8344	26	40	253	48	1	61	81		1	5646	4256	614		11166
2002		115152	626	610	3955	750	13	609	855	6	786	83245	65074	7584	931	153213

## TRAFIKKVERDIER

## TAKSTGRUPPE

FYLKE : 12 Hordaland SELSKAP : 1 HSD HARDANGER SUNNHORDLANDSKE  
 SAMBAND : 5 FRA : HALHJEM TIL : BRUNTVIT  
 STREKNING :

År:2002

	ÅDT	YDT	HDT
Lengde < 5.0m			
Lengde 5.01 - 6.0m	315	298	350
Lengde 6.01 - 7.0m	2	2	1
Lengde 7.01 - 8.0m	2	2	1
Lengde 8.01 - 10.0m	11	13	7
Lengde 10.01 - 12.0m	2	3	0
Lengde 12.01 - 14.0m	0	0	
Lengde 14.01 - 17.0m	2	2	1
Lengde 17.01 - 19.0m	2	3	1
Lengde 19.01 - 22.0m	0	0	0
Motorsykkkel	2	2	3
Voksne	228	187	310
Honnør/barn	178	150	234
Turer	21	21	19
Gjenstående biler	3	1	5
Sum PBE	420	427	404

## BEGRENSET SUM KJØRETØYINDEKS

FYLKE : 12 Hordaland SELSKAP : 1 HSD HARDANGER SUNNHORDLANDSKE  
 SAMBAND : 5 FRA : HALHJEM TIL : BRUNTVIT  
 STREKNING :

VEGTYPE :

BEREGNINGÅR : 2002

BASISÅR : 2001

	PBE	KJØRE TØY	MOTOR SYKKEL	PERSONER (* )	TURER	GJENST BILER
JAN		2.0		-0.8	-3.6	
FEB		3.5	50.0	7.0	-3.8	
MAR		15.7	500.0	27.2	-2.8	
APR		-7.3	125.0	-16.9	0.3	30.1
MAI		8.2	83.6	15.6	-1.1	-26.6
JUN		4.5	61.1	3.1	-4.6	-77.3
JUL		2.9	51.0	-0.4	-2.7	-69.1
AUG		14.6	89.3	9.9	-5.0	-87.9
SEP		2.3	51.6	-1.9	-3.1	36.0
OKT		-1.7	64.5	-8.5	-8.7	1000.0
NOV		7.6	22.2	1.1	-3.5	
DES		3.5		-1.7	-3.8	
2002		4.7	71.6	2.5	-3.5	-36.5



## VARIASJONSKURVER TAKSTGRUPPER

## ÅRSVARIASJON

FYLKE : 12 Hordaland SELSKAP : 1 HSD HARDANGER SUNNHORDLANDSKE  
 SAMBAND : 7 FRA : BUAVÅG TIL : LANGEVÅG  
 STREKNING :

VEGTYPE :

År:2002

Mnd	LENGDE < 5.0m	LENGDE 5-6m	LENGDE 6-7m	LENGDE 7-8m	LENGDE 8-10m	LENGDE 10-12m	LENGDE 12-14m	LENGDE 14-17m	LENGDE 17-19m	LENGDE 19-22m	MOTOR SYKKEL	VOKSNE	HONNØR /BARN	TURER	GJENST BILER	PBE
JAN		4399	17	37	107	25		60	41		11	2537	1273	907		6019
FEB		3466	18	29	80	23		36	39		25	1879	1200	747		4730
MAR		4496	10	22	105	25		70	48		30	2870	1903	896		6185
APR		4853	26	42	115	30		55	68		33	3072	1666	895	6	6783
MAI		5532	28	46	150	43		88	75		96	3607	2777	921	58	8005
JUN		5657	47	49	158	35		126	76		129	4041	2719	912	47	8467
JUL		6270	59	39	168	22		103	94		87	4996	3787	962	63	9063
AUG		5791	23	34	162	16		123	77		126	4019	2704	950	67	8410
SEP		5264	24	55	175	22		93	51		48	3140	2236	909	14	7563
OKT		5050	23	63	174	17	1	72	32		20	2946	2107	926	129	7017
NOV		4488	20	33	138	18		77	45		7	2553	1241	862	14	6355
DES		4889	9	28	108	19		90	95		6	3279	1932	871	31	7152
2002		60155	304	477	1640	295	1	993	741		618	38939	25545	10758	429	85748

## TRAFIKKVERDIER

## TAKSTGRUPPE

FYLKE : 12 Hordaland SELSKAP : 1 HSD HARDANGER SUNNHORDLANDSKE  
 SAMBAND : 7 FRA : BUAVÅG TIL : LANGEVÅG  
 STREKNING :

År:2002

	ÅDT	YDT	HDT
Lengde < 5.0m			
Lengde 5.01 - 6.0m	165	179	137
Lengde 6.01 - 7.0m	1	1	0
Lengde 7.01 - 8.0m	1	2	0
Lengde 8.01 - 10.0m	4	6	2
Lengde 10.01 - 12.0m	1	1	0
Lengde 12.01 - 14.0m	0	0	0
Lengde 14.01 - 17.0m	3	4	1
Lengde 17.01 - 19.0m	2	3	0
Lengde 19.01 - 22.0m			
Motorsykkel	2	2	2
Voksne	107	103	113
Honnør/barn	70	65	80
Turer	29	32	24
Gjenstående biler	1	2	1
Sum PBE	235	273	158

## BEGRENSET SUM KJØRETØYINDEKS

FYLKE : 12 Hordaland SELSKAP : 1 HSD HARDANGER SUNNHORDLANDSKE  
 SAMBAND : 7 FRA : BUAVÅG TIL : LANGEVÅG  
 STREKNING :

VEGTYPE :

BEREGNINGSÅR : 2002

BASISÅR : 2001

PBE	KJØRE TØY	MOTOR SYKKEL	PERSONER (* )	TURER	GJENST BILER
JAN	-21.7	37.5	-26.9	-7.8	
FEB	-34.8	1150.0	-29.5	-16.1	
MAR	-25.9	66.7	-25.0	-8.6	
APR	-29.3	-49.2	-36.6	-1.0	-95.0
MAI	-1.5	-27.8	-0.2	-3.9	107.1
JUN	-3.0	20.6	-9.8	-3.0	4.4
JUL	-4.3	-27.5	-3.6	-2.2	103.2
AUG	-0.7	26.0	-5.9	-4.0	644.4
SEP	6.0	-4.0	5.2	-3.5	-62.2
OKT	3.6	-47.4	4.9	-3.7	
NOV	-4.1	-36.4	-8.8	-8.9	-58.8
DES	0.4		3.1	-5.1	
2002	-10.3	-6.1	-11.3	-5.6	-10.7

## VARIASJONSKURVER TAKSTGRUPPER

## ÅRSVARIASJON

FYLKE : 12 Hordaland SELSKAP : 1 HSD HARDANGER SUNNHORDLANDSKE  
 SAMBAND : 9 FRA : HALHJEM TIL : SANDVIKVÅG  
 STREKNING :

VEGTYPE :

År:2002

Mnd	LENGDE < 5.0m	LENGDE 5-6m	LENGDE 6-7m	LENGDE 7-8m	LENGDE 8-10m	LENGDE 10-12m	LENGDE 12-14m	LENGDE 14-17m	LENGDE 17-19m	LENGDE 19-22m	MOTOR SYKKEL	VOKSNE	HONNØR /BARN	TURER	GJENST BILER	PBE
JAN		31056	129	215	1161	717	346	2083	2261	24	60	31715	10985	1956	10	78896
FEB		32991	153	219	1113	696	338	1844	1952	14	53	35752	15753	1767	79	75980
MAR		40270	161	248	1167	726	377	1957	1922	37	170	43985	20496	1897	196	84955
APR		39186	204	274	1387	724	414	2132	2143	27	702	38573	16869	1927	181	88274
MAI		48722	252	247	1551	774	456	2088	2063	33	1434	52429	27847	1938	1825	98280
JUN		47905	252	346	1826	965	437	2186	2140	35	1943	52816	27218	1856	2470	101106
JUL		55204	252	280	1859	1015	539	1971	2005	25	1630	69352	43033	2007	303	106517
AUG		52506	326	258	1898	858	583	2029	2042	17	2137	58956	27491	1966	3626	104172
SEP		42176	172	240	1468	718	538	2091	2154	23	805	42746	18822	1906	1207	91972
OKT		42761	196	227	1601	722	511	2151	2414	29	337	42325	22628	1895	2003	95812
NOV		37364	210	175	1337	623	493	1999	2144	28	79	38445	15276	1888	193	84956
DES		38790	180	175	1211	520	509	1757	1861	22	29	40666	19252	1809	283	81050
<b>2002</b>		<b>508931</b>	<b>2487</b>	<b>2904</b>	<b>17579</b>	<b>9058</b>	<b>5541</b>	<b>24288</b>	<b>25101</b>	<b>314</b>	<b>9379</b>	<b>547760</b>	<b>265670</b>	<b>22812</b>	<b>12376</b>	<b>1091969</b>

## TRAFIKKVERDIER

## TAKSTGRUPPE

FYLKE : 12 Hordaland SELSKAP : 1 HSD HARDANGER SUNNHORDLANDSKE  
 SAMBAND : 9 FRA : HALHJEM TIL : SANDVIKVÅG  
 STREKNING :

År:2002

	ÅDT	YDT	HDT
Lengde < 5.0m			
Lengde 5.01 - 6.0m	1394	1339	1504
Lengde 6.01 - 7.0m	7	7	6
Lengde 7.01 - 8.0m	8	9	5
Lengde 8.01 - 10.0m	48	56	33
Lengde 10.01 - 12.0m	25	28	19
Lengde 12.01 - 14.0m	15	16	13
Lengde 14.01 - 17.0m	67	85	31
Lengde 17.01 - 19.0m	69	92	23
Lengde 19.01 - 22.0m	1	1	0
Motorsykkkel	26	23	32
Voksne	1501	1287	1927
Honnør/barn	728	597	989
Turer	62	68	52
Gjenstående biler	34	23	56
Sum PBE	2992	3336	2306

## BEGRENSET SUM KJØRETØYINDEKS

FYLKE : 12 Hordaland SELSKAP : 1 HSD HARDANGER SUNNHORDLANDSKE  
 SAMBAND : 9 FRA : HALHJEM TIL : SANDVIKVÅG  
 STREKNING :

VEGTYPE :

BEREGNINGÅR : 2002

BASISÅR : 2001

	PBE	KJØRE TØY	MOTOR SYKKEL	PERSONER (* )	TURER	GJENST BILER
JAN		9.1		16.4	4.1	-94.4
FEB		16.7	55.9	28.9	-4.6	276.2
MAR		14.8	84.8	30.7	-6.2	22.5
APR		1.6	51.3	-13.7	2.8	-23.6
MAI		10.9	19.9	13.2	-2.1	40.5
JUN		1.6	34.5	-7.3	-38.8	48.3
JUL		-2.4	-1.3	-0.6	-0.9	-59.1
AUG		4.6	31.9	1.0	-1.7	14.2
SEP		5.2	6.5	-1.1	-2.1	32.6
OKT		3.0	31.6	0.7	-7.9	554.6
NOV		3.1	-21.0	-0.3	0.3	-73.8
DES		1.5	-32.6	-1.7	-4.2	58.1
<b>2002</b>		<b>5.1</b>	<b>21.5</b>	<b>3.3</b>	<b>-6.7</b>	<b>28.8</b>

## VARIASJONSKURVER TAKSTGRUPPER

## ÅRSVARIASJON

FYLKE : 12 Hordaland SELSKAP : 1 HSD HARDANGER SUNNHORDLANDSKE  
 SAMBAND : 10 FRA : KROKEIDE TIL : AUSTEVOLLSHELLA  
 STREKNING :

VEGTYPE :

År:2002

Mnd	LENGDE < 5.0m	LENGDE 5-6m	LENGDE 6-7m	LENGDE 7-8m	LENGDE 8-10m	LENGDE 10-12m	LENGDE 12-14m	LENGDE 14-17m	LENGDE 17-19m	LENGDE 19-22m	MOTOR SYKKEL	VOKSNE	HONNØR /BARN	TURER	GJENST BILER	PBE
JAN		15491	64	86	429	125	1	98	87		15	10185	5619	1806		20135
FEB		14410	99	116	433	131	3	99	110	1	30	10510	5976	1669		19482
MAR		16940	91	108	505	103	2	89	100		81	12222	8587	1805		22001
APR		17980	89	153	643	133	5	77	82	2	120	12423	8875	1826	18	23687
MAI		19977	95	177	625	150	20	146	122		236	14300	11578	1863	126	26765
JUN		20170	105	156	667	152	17	102	123		222	14540	11242	1823	328	26774
JUL		20273	58	120	644	131		90	89		191	15221	11768	1930	108	25966
AUG		20902	93	101	660	125	6	95	96	1	307	14901	11530	1934	460	26822
SEP		19220	126	133	599	132	2	100	80		290	13624	9537	1863	25	24920
OKT		18321	159	105	633	132	3	85	78		148	12213	7903	1855	213	24012
NOV		16945	99	84	485	145	3	75	90		77	11628	6355	1858	47	21901
DES		17835	69	78	402	134	3	105	118		72	12474	8183	1828	4	22805
2002		218464	1147	1417	6725	1593	65	1161	1175	4	1789	154241	107153	22060	1329	285270

## TRAFIKKVERDIER

## TAKSTGRUPPE

FYLKE : 12 Hordaland SELSKAP : 1 HSD HARDANGER SUNNHORDLANDSKE  
 SAMBAND : 10 FRA : KROKEIDE TIL : AUSTEVOLLSHELLA  
 STREKNING :

År:2002

	ÅDT	YDT	HDT
Lengde < 5.0m			
Lengde 5.01 - 6.0m	599	630	535
Lengde 6.01 - 7.0m	3	4	1
Lengde 7.01 - 8.0m	4	5	1
Lengde 8.01 - 10.0m	18	23	9
Lengde 10.01 - 12.0m	4	6	1
Lengde 12.01 - 14.0m	0	0	0
Lengde 14.01 - 17.0m	3	4	1
Lengde 17.01 - 19.0m	3	5	1
Lengde 19.01 - 22.0m	0	0	0
Motorsykkel	5	5	4
Voksne	423	381	506
Honnør/barn	294	253	375
Turer	60	65	51
Gjenstående biler	4	2	7
Sum PBE	782	869	608

## BEGRENSET SUM KJØRETØYINDEKS

FYLKE : 12 Hordaland SELSKAP : 1 HSD HARDANGER SUNNHORDLANDSKE  
 SAMBAND : 10 FRA : KROKEIDE TIL : AUSTEVOLLSHELLA  
 STREKNING :

VEGTYPE :

BEREGNINGSÅR : 2002

BASISÅR : 2001

	PBE	KJØRE TØY	MOTOR SYKKEL	PERSONER (* )	TURER	GJENST BILER
JAN		9.4	-40.0	7.3	6.4	
FEB		11.6	-3.2	17.4	8.2	
MAR		7.0	113.2	15.4	-2.6	
APR		10.4	-1.6	0.5	11.5	-60.0
MAI		7.6	36.4	12.3	-18.1	404.0
JUN		3.1	18.7	-0.1	-19.4	137.7
JUL		4.6	-1.5	0.6	-17.6	1250.0
AUG		4.0	119.3	6.1	-16.9	1337.5
SEP		2.6	70.6	-0.9	-16.4	-19.4
OKT		1.6	87.3	1.9	-20.2	3450.0
NOV		-1.4	327.8	3.4	-17.4	
DES		3.4	380.0	1.1	-16.3	300.0
2002		5.0	50.1	4.8	-11.5	348.3

## VARIASJONSKURVER TAKSTGRUPPER

## ÅRSVARIASJON

FYLKE : 12 Hordaland SELSKAP : 1 HSD HARDANGER SUNNHORDLANDSKE  
 SAMBAND : 11 FRA : HATTVIK TIL : VENJANESET  
 STREKNING :

VEGTYPE :

År:2002

Mnd	LENGDE < 5.0m	LENGDE 5-6m	LENGDE 6-7m	LENGDE 7-8m	LENGDE 8-10m	LENGDE 10-12m	LENGDE 12-14m	LENGDE 14-17m	LENGDE 17-19m	LENGDE 19-22m	MOTOR SYKKEL	VOKSNE	HONNØR /BARN	TURER	GJENST BILER	PBE
JAN		22075	86	225	698	413	20	296	237		20	17262	6324	1582	2	32778
FEB		20277	63	194	631	352	31	246	233	4	18	15760	6794	1425		29922
MAR		23302	82	197	678	383	17	233	243		99	18608	9346	1544	3	33288
APR		25415	112	271	874	380	24	380	335	17	261	20635	8742	1537	47	38636
MAI		30323	145	305	1047	440	41	349	319	12	538	26058	13461	1574	385	44522
JUN		29647	124	301	979	436	57	266	287	5	522	25493	13161	1518	523	42603
JUL		28482	105	164	864	347	40	224	202		424	23665	15535	1604	10	38830
AUG		31501	103	195	1126	416	23	262	282	5	596	26594	14008	1561	50	44351
SEP		26686	139	250	879	453	13	276	306		456	21802	10055	1466	102	39062
OKT		26537	98	216	973	430	10	278	286		135	20626	9854	1552	1	38789
NOV		23615	118	184	833	377	15	262	260	6	49	17744	6728	1517		34666
DES		23287	87	173	677	386	23	229	235	1	36	18209	8717	1479		33173
2002		311147	1262	2675	10259	4813	314	3301	3225	50	3154	252456	122725	18359	1123	450620

## TRAFIKKVERDIER

## TAKSTGRUPPE

FYLKE : 12 Hordaland SELSKAP : 1 HSD HARDANGER SUNNHORDLANDSKE  
 SAMBAND : 11 FRA : HATTVIK TIL : VENJANESET  
 STREKNING :

År:2002

	ÅDT	YDT	HDT
Lengde < 5.0m			
Lengde 5.01 - 6.0m	852	921	716
Lengde 6.01 - 7.0m	3	4	2
Lengde 7.01 - 8.0m	7	10	2
Lengde 8.01 - 10.0m	28	36	13
Lengde 10.01 - 12.0m	13	16	8
Lengde 12.01 - 14.0m	1	1	0
Lengde 14.01 - 17.0m	9	13	1
Lengde 17.01 - 19.0m	9	12	2
Lengde 19.01 - 22.0m	0	0	0
Motorsykkel	9	9	8
Voksne	692	709	658
Honnør/barn	336	294	420
Turer	50	54	44
Gjenstående biler	3	2	5
Sum PBE	1235	1420	866

## BEGRENSET SUM KJØRETØYINDEKS

FYLKE : 12 Hordaland SELSKAP : 1 HSD HARDANGER SUNNHORDLANDSKE  
 SAMBAND : 11 FRA : HATTVIK TIL : VENJANESET  
 STREKNING :

VEGTYPE :

BEREGNINGSÅR : 2002

BASISÅR : 2001

	PBE	KJØRE TØY	MOTOR SYKKEL	PERSONER (* )	TURER	GJENST BILER
JAN		6.7	81.8	-0.4	-3.8	
FEB		7.8	80.0	0.3	-4.3	
MAR		5.9	350.0	4.8	-5.9	
APR		11.7	89.1	-2.2	-1.9	
MAI		18.6	61.1	14.0	-2.6	5400.0
JUN		2.3	38.1	-2.6	-3.7	143.3
JUL		-1.9	7.3	-6.5	-1.5	-74.4
AUG		12.0	94.1	8.9	-5.6	92.3
SEP		1.1	87.7	-4.7	-6.7	100.0
OKT		3.1	6.3	-2.4	-6.3	-98.2
NOV		-3.6	96.0	-13.3	-4.8	
DES		-0.4	200.0	-5.0	-4.2	
2002		5.2	57.5	-0.7	-4.3	171.8

## VARIASJONSKURVER TAKSTGRUPPER

## ÅRSVARIASJON

FYLKE : 12 Hordaland SELSKAP : 1 HSD HARDANGER SUNNHORDLANDSKE  
 SAMBAND : 13 FRA : JONDAL TIL : TØRVIKBYGD  
 STREKNING :

VEGTYPE :

År:2002

Mnd	LENGDE < 5.0m	LENGDE 5-6m	LENGDE 6-7m	LENGDE 7-8m	LENGDE 8-10m	LENGDE 10-12m	LENGDE 12-14m	LENGDE 14-17m	LENGDE 17-19m	LENGDE 19-22m	MOTOR SYKKEL	VOKSNE	HONNØR /BARN	TURER	GJENST BILER	PBE
JAN		4066	21	53	185	5	3	104	31			3710	1520	895		6196
FEB		3862	16	88	139	2		118	28			3240	1565	814		5934
MAR		5494	22	78	179	5	2	116	49		4	4999	2673	904		7953
APR		5647	25	113	270	6	4	195	47		96	4418	2159	890	3	9161
MAI		7912	33	107	252	17	4	162	41		266	7271	4383	899	77	11173
JUN		9544	65	134	327	25	2	139	45		317	11514	5731	901	225	13198
JUL		11829	58	75	360	22	5	101	36		368	12094	7357	933	105	15129
AUG		10236	56	79	370	20	4	232	30		337	9904	5232	935	130	14432
SEP		6630	44	76	270	11	6	189	15		170	6370	3720	890	83	9815
OKT		5929	26	98	269	10	1	214	13		52	4907	2785	919	14	9241
NOV		4743	54	81	189	10		150	37		2	4220	1858	877		7465
DES		4812	20	97	157	3	2	90	19			3832	2053	817		6747
<b>2002</b>		<b>80704</b>	<b>440</b>	<b>1079</b>	<b>2967</b>	<b>136</b>	<b>33</b>	<b>1810</b>	<b>391</b>		<b>1612</b>	<b>76479</b>	<b>41036</b>	<b>10674</b>	<b>637</b>	<b>116444</b>

## TRAFIKKVERDIER

## TAKSTGRUPPE

FYLKE : 12 Hordaland SELSKAP : 1 HSD HARDANGER SUNNHORDLANDSKE  
 SAMBAND : 13 FRA : JONDAL TIL : TØRVIKBYGD  
 STREKNING :

År:2002

	ÅDT	YDT	HDT
Lengde < 5.0m			
Lengde 5.01 - 6.0m	221	219	225
Lengde 6.01 - 7.0m	1	1	1
Lengde 7.01 - 8.0m	3	4	1
Lengde 8.01 - 10.0m	8	10	4
Lengde 10.01 - 12.0m	0	0	0
Lengde 12.01 - 14.0m	0	0	0
Lengde 14.01 - 17.0m	5	7	1
Lengde 17.01 - 19.0m	1	1	0
Lengde 19.01 - 22.0m			
Motorsykkkel	4	4	4
Voksne	210	197	234
Honnør/barn	112	97	142
Turer	29	31	26
Gjenstående biler	2	0	5
Sum PBE	319	348	261

## BEGRENSET SUM KJØRETØYINDEKS

FYLKE : 12 Hordaland SELSKAP : 1 HSD HARDANGER SUNNHORDLANDSKE  
 SAMBAND : 13 FRA : JONDAL TIL : TØRVIKBYGD  
 STREKNING :

VEGTYPE :

BEREGNINGSÅR : 2002

BASISÅR : 2001

	PBE	KJØRE TØY	MOTOR SYKKEL	PERSONER (*)	TURER	GJENST BILER
JAN		-10.0		3.4	-6.4	
FEB		-1.6		1.2	-5.8	
MAR		10.3		24.5	-4.0	
APR		-4.2	182.4	-22.3	-2.4	-40.0
MAI		3.9	19.3	6.1	-5.2	5.5
JUN		6.1	2.9	18.3	-2.9	-61.1
JUL		-1.0	6.7	-8.8	-2.4	
AUG		13.3	74.6	8.9	-2.6	381.5
SEP		5.5	136.1	13.1	-3.3	66.0
OKT		3.6	52.9	4.0	-4.3	
NOV		1.6	-60.0	-0.4	-5.5	
DES		-0.5		-2.5	-9.2	
<b>2002</b>		<b>2.9</b>	<b>32.3</b>	<b>3.4</b>	<b>-4.5</b>	<b>-29.4</b>

## VARIASJONSKURVER TAKSTGRUPPER

## ÅRSVARIASJON

FYLKE : 12 Hordaland SELSKAP : 1 HSD HARDANGER SUNNHORDLANDSKE  
 SAMBAND : 15 FRA : BRURAVIK TIL : BRIMNES  
 STREKNING :

VEGTYPE :

År:2002

Mnd	LENGDE < 5.0m	LENGDE 5-6m	LENGDE 6-7m	LENGDE 7-8m	LENGDE 8-10m	LENGDE 10-12m	LENGDE 12-14m	LENGDE 14-17m	LENGDE 17-19m	LENGDE 19-22m	MOTOR SYKKEL	VOKSNE	HONNØR /BARN	TURER	GJENST BILER	PBE
JAN		9239	69	102	425	96	7	563	551	6		7104	2863	1612		21280
FEB		9532	46	106	379	85	2	487	450	1	1	7882	4320	1500		19752
MAR		15897	87	88	482	107	4	365	358		6	14940	8413	1598		25133
APR		16987	138	168	717	141	14	818	638	9	107	14977	6192	1685		33698
MAI		26115	236	228	1024	597	28	975	734	3	858	29487	14822	1768	32	49026
JUN		34814	472	215	1624	1547	44	1054	848	10	1807	59952	21890	2335	1496	67444
JUL		64250	711	263	2368	2511	52	963	698	7	2378	105271	46647	2471	1061	104186
AUG		50046	663	215	1957	1718	48	1199	758	7	1845	78527	27285	2434	1205	85966
SEP		28179	151	213	1123	528	21	1164	851	4	447	29976	12036	1773	1560	53338
OKT		19385	96	135	861	164	8	835	709	11	44	16804	9134	1762	849	37396
NOV		10770	68	143	468	120	15	566	495	2	3	8770	2889	1585		22786
DES		12188	52	137	435	70	7	472	425	1	6	9941	4476	1604		22425
<b>2002</b>		<b>297402</b>	<b>2789</b>	<b>2013</b>	<b>11863</b>	<b>7684</b>	<b>250</b>	<b>9461</b>	<b>7515</b>	<b>61</b>	<b>7502</b>	<b>383631</b>	<b>160967</b>	<b>22127</b>	<b>6203</b>	<b>542429</b>

## TRAFIKKVERDIER

## TAKSTGRUPPE

FYLKE : 12 Hordaland SELSKAP : 1 HSD HARDANGER SUNNHORDLANDSKE  
 SAMBAND : 15 FRA : BRURAVIK TIL : BRIMNES  
 STREKNING :

År:2002

	ÅDT	YDT	HDT
Lengde < 5.0m			
Lengde 5.01 - 6.0m	815	777	890
Lengde 6.01 - 7.0m	8	9	6
Lengde 7.01 - 8.0m	6	7	3
Lengde 8.01 - 10.0m	33	36	25
Lengde 10.01 - 12.0m	21	22	19
Lengde 12.01 - 14.0m	1	1	0
Lengde 14.01 - 17.0m	26	33	11
Lengde 17.01 - 19.0m	21	27	8
Lengde 19.01 - 22.0m	0	0	0
Motorsykkkel	21	19	24
Voksne	1051	993	1166
Honnør/barn	441	399	524
Turer	61	63	56
Gjenstående biler	17	8	36
Sum PBE	1486	1588	1283

## BEGRENSET SUM KJØRETØYINDEKS

FYLKE : 12 Hordaland SELSKAP : 1 HSD HARDANGER SUNNHORDLANDSKE  
 SAMBAND : 15 FRA : BRURAVIK TIL : BRIMNES  
 STREKNING :

VEGTYPE :

BEREGNINGSÅR : 2002

BASISÅR : 2001

	PBE	KJØRE TØY	MOTOR SYKKEL	PERSONER (* )	TURER	GJENST BILER
JAN		-6.4		1.1	-12.7	
FEB		1.4	-80.0	10.1	-10.3	
MAR		-1.3	500.0	10.8	-13.8	
APR		-16.9	197.2	-36.2	-3.9	
MAI		11.7	43.0	15.2	0.2	-49.2
JUN		4.9	16.9	3.4	-3.8	69.6
JUL		2.7	22.7	-0.3	-4.5	264.6
AUG		3.6	41.6	1.1	-5.0	157.5
SEP		2.2	25.6	0.6	-9.4	919.6
OKT		-6.3	-2.2	-2.9	-8.0	2134.2
NOV		6.2		7.5	-11.6	
DES		5.8		0.0	-6.7	
<b>2002</b>		<b>1.4</b>	<b>28.5</b>	<b>0.2</b>	<b>-7.2</b>	<b>227.3</b>

## VARIASJONSKURVER TAKSTGRUPPER

## ÅRSVARIASJON

FYLKE : 12 Hordaland SELSKAP : 1 HSD HARDANGER SUNNHORDLANDSKE  
 SAMBAND : 18 FRA : RANAUVIK TIL : SUNDE  
 STREKNING :

VEGTYPE :

År:2002

Mnd	LENGDE < 5.0m	LENGDE 5-6m	LENGDE 6-7m	LENGDE 7-8m	LENGDE 8-10m	LENGDE 10-12m	LENGDE 12-14m	LENGDE 14-17m	LENGDE 17-19m	LENGDE 19-22m	MOTOR SYKKEL	VOKSNE	HONNØR /BARN	TURER	GJENST BILER	PBE
JAN		13446	90	270	718	103	22	212	354		55	13470	5689	2361	19	23037
FEB		12536	79	237	634	80	18	176	268	1	77	12578	6162	2192	32	20482
MAR		14535	80	224	650	103	18	165	245		130	14948	7569	2272	22	22378
APR		14677	123	271	859	118	30	226	341	4	298	15065	6670	2323	299	25100
MAI		15964	120	284	880	105	8	214	295	2	425	16618	9121	2334	434	25813
JUN		16443	87	321	894	148	25	276	269	4	498	16355	9181	2361	487	26950
JUL		17670	97	222	886	154	17	165	265	3	540	17751	11024	2372	287	27036
AUG		16675	95	267	890	157	28	199	265		479	16626	8717	2395	250	26457
SEP		15368	63	240	847	233	27	168	314	1	372	15387	7968	2374	204	25388
OKT		14532	89	278	778	182	28	176	269		213	13698	6794	2280	108	23822
NOV		14497	86	324	732	115	23	161	241	3	107	14408	6617	2223	79	23031
DES		14500	56	238	638	78	20	142	271	2	79	14686	7364	2148	123	22249
<b>2002</b>	<b>180843</b>	<b>1065</b>	<b>3176</b>	<b>9406</b>	<b>1576</b>	<b>264</b>	<b>2280</b>	<b>3397</b>	<b>20</b>	<b>3273</b>	<b>181590</b>	<b>92876</b>	<b>27635</b>	<b>2344</b>	<b>291742</b>	

## TRAFIKKVERDIER

## TAKSTGRUPPE

FYLKE : 12 Hordaland SELSKAP : 1 HSD HARDANGER SUNNHORDLANDSKE  
 SAMBAND : 18 FRA : RANAUVIK TIL : SUNDE  
 STREKNING :

År:2002

	ÅDT	YDT	HDT
Lengde < 5.0m			
Lengde 5.01 - 6.0m	495	545	398
Lengde 6.01 - 7.0m	3	4	1
Lengde 7.01 - 8.0m	9	12	2
Lengde 8.01 - 10.0m	26	34	10
Lengde 10.01 - 12.0m	4	6	2
Lengde 12.01 - 14.0m	1	1	0
Lengde 14.01 - 17.0m	6	9	1
Lengde 17.01 - 19.0m	9	13	3
Lengde 19.01 - 22.0m	0	0	0
Motorsykkel	9	10	8
Voksne	498	492	508
Honnør/barn	254	226	312
Turer	76	86	56
Gjenstående biler	6	8	2
Sum PBE	799	948	502

## BEGRENSET SUM KJØRETØYINDEKS

FYLKE : 12 Hordaland SELSKAP : 1 HSD HARDANGER SUNNHORDLANDSKE  
 SAMBAND : 18 FRA : RANAUVIK TIL : SUNDE  
 STREKNING :

VEGTYPE :

BEREGNINGSÅR : 2002

BASISÅR : 2001

	PBE	KJØRE TØY	MOTOR SYKKEL	PERSONER (* )	TURER	GJENST BILER
JAN		27.5	3.8	18.1	0.3	-74.0
FEB		14.2	156.7	10.5	-2.7	-82.8
MAR		11.0	282.4	6.5	-4.7	-76.6
APR		12.0	71.3	-3.7	2.3	-6.9
MAI		13.7	34.5	10.5	-6.2	-15.9
JUN		10.5	76.6	-4.0	30.1	-16.5
JUL		10.2	32.0	-2.7	12.7	21.1
AUG		5.4	50.2	0.0	-7.0	-34.0
SEP		9.9	65.3	4.1	-2.9	-17.4
OKT		-3.7	60.2	-7.1	-11.5	-72.7
NOV		-0.4	127.7	2.3	-11.5	-62.7
DES		2.8	146.9	-0.3	-7.8	-73.9
<b>2002</b>	<b>8.8</b>	<b>59.3</b>	<b>2.1</b>	<b>-1.7</b>	<b>-36.9</b>	

## VARIASJONSKURVER TAKSTGRUPPER

## ÅRSVARIASJON

FYLKE : 12 Hordaland SELSKAP : 1 HSD HARDANGER SUNNHORDLANDSKE  
 SAMBAND : 19 FRA : HUSAVIK TIL : SANDVIKVÅG  
 STREKNING :

VEGTYPE :

År:2002

Mnd	LENGDE < 5.0m	LENGDE 5-6m	LENGDE 6-7m	LENGDE 7-8m	LENGDE 8-10m	LENGDE 10-12m	LENGDE 12-14m	LENGDE 14-17m	LENGDE 17-19m	LENGDE 19-22m	MOTOR SYKKEL	VOKSNE	HONNØR /BARN	TURER	GJENST BILER	PBE
JAN		2777	20	73	77	13	2	23	21		5	1545	506	583		3849
FEB		2629	12	53	102	15		37	35	1	12	1715	654	534		3957
MAR		2939	21	68	90	22		46	24		10	1930	880	559		4284
APR		3134	24	61	114	12		28	34	1	67	1850	692	492		4485
MAI		3203	50	76	124	29		57	28		88	2193	1410	536		4936
JUN		3366	52	69	141	35	1	48	31		68	2285	1616	444	12	5153
JUL		3644	32	50	248	20		53	25		71	2932	2004	527	6	5665
AUG		3686	30	67	229	28	17	50	30	10	63	2229	1417	464	2	5950
SEP		3245	34	68	198	22	2	41	36		80	1965	1071	501		5145
OKT		3304	41	72	189	31	2	38	33		31	2090	861	439		5195
NOV		3208	42	78	144	34	2	38	34	2	20	1944	743	503	3	4981
DES		3192	21	54	117	24		63	22		15	2142	834	428	1	4727
<b>2002</b>		<b>38327</b>	<b>379</b>	<b>789</b>	<b>1773</b>	<b>285</b>	<b>26</b>	<b>522</b>	<b>353</b>	<b>14</b>	<b>530</b>	<b>24820</b>	<b>12688</b>	<b>6010</b>	<b>24</b>	<b>58328</b>

## TRAFIKKVERDIER

## TAKSTGRUPPE

FYLKE : 12 Hordaland SELSKAP : 1 HSD HARDANGER SUNNHORDLANDSKE  
 SAMBAND : 19 FRA : HUSAVIK TIL : SANDVIKVÅG  
 STREKNING :

År:2002

	ÅDT	YDT	HDT
Lengde < 5.0m			
Lengde 5.01 - 6.0m	105	117	81
Lengde 6.01 - 7.0m	1	1	0
Lengde 7.01 - 8.0m	2	3	1
Lengde 8.01 - 10.0m	5	6	2
Lengde 10.01 - 12.0m	1	1	0
Lengde 12.01 - 14.0m	0	0	0
Lengde 14.01 - 17.0m	1	2	0
Lengde 17.01 - 19.0m	1	1	0
Lengde 19.01 - 22.0m	0	0	
Motorsykkel	1	1	2
Voksne	68	67	71
Honnør/barn	35	28	48
Turer	16	18	13
Gjenstående biler	0	0	0
Sum PBE	160	191	98

## BEGRENSET SUM KJØRETØYINDEKS

FYLKE : 12 Hordaland SELSKAP : 1 HSD HARDANGER SUNNHORDLANDSKE  
 SAMBAND : 19 FRA : HUSAVIK TIL : SANDVIKVÅG  
 STREKNING :

VEGTYPE :

BEREGNINGSÅR : 2002

BASISÅR : 2001

	PBE	KJØRE TØY	MOTOR SYKKEL	PERSONER (* )	TURER	GJENST BILER
JAN		-0.2	-28.6	-13.9	10.0	
FEB		13.1	100.0	6.8	11.3	
MAR		2.6	-23.1	13.0	7.7	
APR		3.3	168.0	-17.7	-1.6	
MAI		0.8	31.3	7.6	-14.1	
JUN		0.1	-1.4	-5.8	-27.2	-40.0
JUL		2.6	16.4	4.8	-17.4	
AUG		10.2	26.0	-7.3	-28.8	
SEP		5.1	37.9	1.3	-17.6	
OKT		0.0	24.0	9.1	-31.6	
NOV		7.3	566.7	-0.2	-19.1	
DES		3.7	400.0	-1.1	-26.5	
<b>2002</b>		<b>3.9</b>	<b>37.0</b>	<b>-0.5</b>	<b>-14.2</b>	<b>-40.0</b>



## VARIASJONSKURVER TAKSTGRUPPER

## ÅRSVARIASJON

FYLKE : 12 Hordaland SELSKAP : 1 HSD HARDANGER SUNNHORDLANDSKE  
 SAMBAND : 20 FRA : FJELLBERG TIL : FJELLBERGØY  
 STREKNING :

VEGTYPE :

År:2002

Mnd	LENGDE < 5.0m	LENGDE 5-6m	LENGDE 6-7m	LENGDE 7-8m	LENGDE 8-10m	LENGDE 10-12m	LENGDE 12-14m	LENGDE 14-17m	LENGDE 17-19m	LENGDE 19-22m	MOTOR SYKKEL	VOKSNE	HONNØR /BARN	TURER	GJENST BILER	PBE
JAN		1007	11	13	102	11		1	1			792	357	693		1577
FEB		978	13	17	72	16		3	2		2	714	430	603		1493
MAR		1504	13	21	98	11	2	7	2		2	1381	849	775		2164
APR		1512	16	37	112	16		9	9		3	1253	727	802		2372
MAI		2013	18	32	131	14	2	6	3		11	1871	1104	850	4	2879
JUN		1875	12	30	149	10		9	6		5	1733	1180	837	8	2805
JUL		2439	16	23	194	16	1	16	5		20	2194	1873	925	36	3632
AUG		2004	16	19	152	9	1	7			8	1691	1261	879	6	2860
SEP		1787	9	20	153	12	2	3	1		11	1882	813	832		2629
OKT		1617	25	24	122	18		6	3		4	1272	760	821	3	2438
NOV		1331	13	30	132	9		1	3			1016	548	743		2092
DES		1330	16	29	99	8			2		1	995	701	672		1941
<b>2002</b>		<b>19397</b>	<b>178</b>	<b>295</b>	<b>1516</b>	<b>150</b>	<b>8</b>	<b>68</b>	<b>37</b>		<b>67</b>	<b>16794</b>	<b>10603</b>	<b>9432</b>	<b>57</b>	<b>28882</b>

## TRAFIKKVERDIER

## TAKSTGRUPPE

FYLKE : 12 Hordaland SELSKAP : 1 HSD HARDANGER SUNNHORDLANDSKE  
 SAMBAND : 20 FRA : FJELLBERG TIL : FJELLBERGØY  
 STREKNING :

År:2002

	ÅDT	YDT	HDT
Lengde < 5.0m			
Lengde 5.01 - 6.0m	53	53	53
Lengde 6.01 - 7.0m	0	1	0
Lengde 7.01 - 8.0m	1	1	0
Lengde 8.01 - 10.0m	4	5	2
Lengde 10.01 - 12.0m	0	1	0
Lengde 12.01 - 14.0m	0	0	0
Lengde 14.01 - 17.0m	0	0	0
Lengde 17.01 - 19.0m	0	0	0
Lengde 19.01 - 22.0m			
Motorsykkel	0	0	0
Voksne	46	43	52
Honnør/barn	29	23	41
Turer	26	28	22
Gjenstående biler	0	0	0
Sum PBE	79	86	65

## BEGRENSET SUM KJØRETØYINDEKS

FYLKE : 12 Hordaland SELSKAP : 1 HSD HARDANGER SUNNHORDLANDSKE  
 SAMBAND : 20 FRA : FJELLBERG TIL : FJELLBERGØY  
 STREKNING :

VEGTYPE :

BEREGNINGSÅR : 2002

BASISÅR : 2001

	PBE	KJØRE TØY	MOTOR SYKKEL	PERSONER (* )	TURER	GJENST BILER
JAN		-17.7		-13.3	-57.2	
FEB		-11.5		-32.1	-59.6	
MAR		2.0		15.6	-52.4	
APR		-18.8	-25.0	-35.8	-48.2	
MAI		3.9		-0.5	-47.4	-81.0
JUN		-1.4	-50.0	-6.8	-48.1	
JUL		-8.1	-9.1	-13.2	-43.1	56.5
AUG		-5.4		-0.4	-46.4	-68.4
SEP		2.7	266.7	-2.8	-45.6	
OKT		0.6	-76.5	-8.4	-48.5	
NOV		-4.7		-13.5	-51.9	
DES		2.7		-9.8	-53.5	
<b>2002</b>		<b>-4.6</b>	<b>-17.3</b>	<b>-9.9</b>	<b>-50.0</b>	<b>-27.0</b>

## VARIASJONSKURVER TAKSTGRUPPER

## ÅRSVARIASJON

FYLKE : 12 Hordaland SELSKAP : 1 HSD HARDANGER SUNNHORDLANDSKE  
 SAMBAND : 21 FRA : KLOKKARVIK TIL : HJELLESTAD  
 STREKNING :

VEGTYPE :

År:2002

Mnd	LENGDE < 5.0m	LENGDE 5-6m	LENGDE 6-7m	LENGDE 7-8m	LENGDE 8-10m	LENGDE 10-12m	LENGDE 12-14m	LENGDE 14-17m	LENGDE 17-19m	LENGDE 19-22m	MOTOR SYKKEL	HONNØR VOKSNE	/BARN	TURER	GJENST BILER	PBE
JAN																
FEB																
MAR																
APR																
MAI																
JUN		1258		5	12						11	1715	825	1059	3	1352
JUL		1275	19	16	19						37	1211	974	1077	1	1476
AUG		1373	14	33	16						37	1705	957	1155	4	1601
SEP		1204	8	28	26	4					47	1661	514	1037		1459
OKT		1187		20	23	10					34	1549	565	1085		1417
NOV		1127	5	25	15						23	1441	420	993		1300
DES		1008		16	12		2				11	1197	389	855		1140
2002		8432	46	143	123	14	2				200	10479	4644	7261	8	9745

## TRAFIKKVERDIER

## TAKSTGRUPPE

FYLKE : 12 Hordaland SELSKAP : 1 HSD HARDANGER SUNNHORDLANDSKE  
 SAMBAND : 21 FRA : KLOKKARVIK TIL : HJELLESTAD  
 STREKNING :

År:2002

	ÅDT	YDT	HDT
Lengde < 5.0m			
Lengde 5.01 - 6.0m	39	45	27
Lengde 6.01 - 7.0m	0	0	0
Lengde 7.01 - 8.0m	1	1	0
Lengde 8.01 - 10.0m	1	1	0
Lengde 10.01 - 12.0m	0	0	0
Lengde 12.01 - 14.0m	0	0	0
Lengde 14.01 - 17.0m			
Lengde 17.01 - 19.0m			
Lengde 19.01 - 22.0m			
Motorsykkkel	1	1	0
Voksne	49	57	32
Honnør/barn	22	20	26
Turer	34	40	21
Gjenstående biler	0	0	0
Sum PBE	46	53	29

## BEGRENSET SUM KJØRETØYINDEKS

FYLKE : 12 Hordaland SELSKAP : 1 HSD HARDANGER SUNNHORDLANDSKE  
 SAMBAND : 21 FRA : KLOKKARVIK TIL : HJELLESTAD  
 STREKNING :

VEGTYPE :

BEREGNINGSÅR : 2002

BASISÅR : 2001

	PBE	KJØRE TØY	MOTOR SYKKEL	PERSONER (*)	TURER	GJENST BILER
JAN		1.3		14.8	-0.2	
FEB		4.7		19.5		
MAR		10.6		5.8	-8.4	
APR		12.2	290.0	3.3	8.0	
MAI		-4.3	57.7	-10.8	-1.4	
JUN		-3.8	-63.3	-12.7	-42.2	
JUL		-18.3	37.0	-15.1	-42.7	
AUG		9.8	68.2	5.6	-42.4	
SEP		11.9	74.1	-1.3	-42.4	
OKT		11.3	-22.7	-5.2	-44.2	
NOV		6.7	187.5	-1.9	-46.3	
DES		-1.9	175.0	-7.0	-50.3	
2002		2.5	41.4	-2.0	-26.4	

## VARIASJONSKURVER TAKSTGRUPPER

## ÅRSVARIASJON

FYLKE : 12 Hordaland SELSKAP : 1 HSD HARDANGER SUNNHORDLANDSKE  
 SAMBAND : 22 FRA : LEIRVÅG TIL : SLØVÅG  
 STREKNING :

VEGTYPE :

År:2002

Mnd	LENGDE < 5.0m	LENGDE 5-6m	LENGDE 6-7m	LENGDE 7-8m	LENGDE 8-10m	LENGDE 10-12m	LENGDE 12-14m	LENGDE 14-17m	LENGDE 17-19m	LENGDE 19-22m	MOTOR SYKKEL	VOKSNE	HONNØR /BARN	TURER	GJENST BILER	PBE
JAN		7810	102	104	378	40	20	146	124		4	5238	2041	186		12573
FEB		7162	91	83	486	33	23	104	122	2	9	5268	2265	1935		11933
MAR		9664	123	102	559	30	16	117	129	2	27	7530	4227	2153		15023
APR		9262	117	130	660	39	16	163	154	2	96	6510	3471	2195		15688
MAI		11241	122	147	638	33	22	146	125	3	228	8618	5435	2276	13	17323
JUN		11474	107	124	588	81	27	147	119		293	8740	5498	2263	77	17453
JUL		13979	76	146	669	35	22	159	106		264	11207	7619	2377	4	20042
AUG		12529	91	156	611	55	20	170	147		264	9681	6117	2333	83	18925
SEP		10805	111	133	608	44	15	151	124		185	7717	4470	2145	25	16697
OKT		10214	92	128	612	48	17	138	173		70	6825	3612	2213	5	16423
NOV		8637	101	138	470	42	16	113	85		13	5928	2592	2090		13281
DES		8377	85	73	413	40	3	143	140		19	5752	3366	2020		13180
2002		121154	1218	1464	6692	520	217	1697	1548	9	1472	89014	50713	24186	207	188541

## TRAFIKKVERDIER

## TAKSTGRUPPE

FYLKE : 12 Hordaland SELSKAP : 1 HSD HARDANGER SUNNHORDLANDSKE  
 SAMBAND : 22 FRA : LEIRVÅG TIL : SLØVÅG  
 STREKNING :

År:2002

	ÅDT	YDT	HDT
Lengde < 5.0m			
Lengde 5.01 - 6.0m	332	332	332
Lengde 6.01 - 7.0m	3	4	2
Lengde 7.01 - 8.0m	4	5	2
Lengde 8.01 - 10.0m	18	22	11
Lengde 10.01 - 12.0m	1	2	1
Lengde 12.01 - 14.0m	1	1	0
Lengde 14.01 - 17.0m	5	6	1
Lengde 17.01 - 19.0m	4	6	1
Lengde 19.01 - 22.0m	0	0	
Motorsykkkel	4	3	5
Voksne	244	223	286
Honnør/barn	139	113	190
Turer	66	69	61
Gjenstående biler	1	0	1
Sum PBE	517	568	414

## VARIASJONSKURVER TAKSTGRUPPER

## ÅRSVARIASJON

FYLKE : 12 Hordaland

SELSKAP : 1 HSD HARDANGER SUNNHORDLANDSKE

SAMBAND : 23 FRA : FEDJE

TIL : SÆVRØY

STREKNING :

VEGTYPE :

År:2002

Mnd	LENGDE < 5.0m	LENGDE 5-6m	LENGDE 6-7m	LENGDE 7-8m	LENGDE 8-10m	LENGDE 10-12m	LENGDE 12-14m	LENGDE 14-17m	LENGDE 17-19m	LENGDE 19-22m	MOTOR SYKKEL	VOKSNE	HONNØR /BARN	TURER	GJENST BILER	PBE
JAN		1778	6	28	74	2		26	6		2	2169	858	62		2469
FEB		1752	14	28	70	7		20	4		2	2138	938	490		2409
MAR		2335	9	35	71	2		14	6		12	2775	1684	494		2968
APR		2721	28	41	90	5		30	9		22	3565	1586	581		3662
MAI		3130	2	29	118	7		14	14		35	4022	2671	580		4033
JUN		3318	19	25	132	26		10	16		47	4723	3683	585	3	4396
JUL		3622	9	23	124			16	14		63	4574	3006	605	8	4541
AUG		3583	32	22	104	7		33	19		72	4812	3181	602	9	4678
SEP		2903	12	13	130	8		14	10		41	3893	1751	586		3796
OKT		2661	4	16	121	33		28	14		6	3026	2267	601		3765
NOV		2237	2	17	80	7	2	8	2			2550	1004	552		2792
DES		2385	3	23	71	10	4	8	1		1	2657	1401	543		2946
2002		32425	140	300	1185	114	6	221	115		303	40904	24030	6281	20	42455

## TRAFIKKVERDIER

## TAKSTGRUPPE

FYLKE : 12 Hordaland

SELSKAP : 1 HSD HARDANGER SUNNHORDLANDSKE

SAMBAND : 23 FRA : FEDJE

TIL : SÆVRØY

STREKNING :

År:2002

	ÅDT	YDT	HDT
Lengde < 5.0m			
Lengde 5.01 - 6.0m	89	91	85
Lengde 6.01 - 7.0m	0	0	0
Lengde 7.01 - 8.0m	1	1	0
Lengde 8.01 - 10.0m	3	4	1
Lengde 10.01 - 12.0m	0	0	0
Lengde 12.01 - 14.0m	0	0	
Lengde 14.01 - 17.0m	1	1	0
Lengde 17.01 - 19.0m	0	0	0
Lengde 19.01 - 22.0m			
Motorsykkel	1	1	1
Voksne	112	108	119
Honnør/barn	66	59	79
Turer	17	19	14
Gjenstående biler	0		0
Sum PBE	116	127	96

## VARIASJONSKURVER TAKSTGRUPPER

## ÅRSVARIASJON

FYLKE : 12 Hordaland SELSKAP : 1 HSD HARDANGER SUNNHORDLANDSKE  
 SAMBAND : 24 FRA : BREISTEIN TIL : VALESTRANDFOSSEN  
 STREKNING :

VEGTYPE :

År:2002

Mnd	LENGDE < 5.0m	LENGDE 5-6m	LENGDE 6-7m	LENGDE 7-8m	LENGDE 8-10m	LENGDE 10-12m	LENGDE 12-14m	LENGDE 14-17m	LENGDE 17-19m	LENGDE 19-22m	MOTOR SYKKEL	VOKSNE	HONNØR /BARN	TURER	GJENST BILER	PBE
JAN		15528	53	125	700	368	283	111	300	1	25	20834	3358	62	38	26311
FEB		14672	71	71	624	342	259	98	287	2	19	19370	3901	1427	36	24537
MAR		15039	45	129	662	510	90	98	249	3	87	18697	4515	1508	9	24653
APR		16491	52	196	766	530	106	102	394	7	294	21109	4613	1542	242	28338
MAI		16531	137	164	763	465	134	150	333	2	285	21002	6264	1503	162	28077
JUN		17212	76	163	773	551	71	114	336		265	20930	6326	1544	224	28453
JUL		15422	52	157	677	557	22	141	362	2	242	14849	6657	1592	43	26340
AUG		17752	80	163	728	601	28	231	237	1	345	19215	6181	1623	181	28805
SEP		15839	54	151	699	573	23	140	355	1	190	21005	4836	1493	102	26849
OKT		16055	47	164	847	578	42	123	323		74	22086	4668	1611	48	27404
NOV		15373	64	112	614	469	125	132	282		55	19680	4015	1498	38	25319
DES		14419	40	58	510	397	147	66	236		43	18828	4710	1454	25	22587
2002		190333	771	1653	8363	5941	1330	1506	3694	19	1924	237605	60044	16857	1148	317672

## TRAFIKKVERDIER

## TAKSTGRUPPE

FYLKE : 12 Hordaland SELSKAP : 1 HSD HARDANGER SUNNHORDLANDSKE  
 SAMBAND : 24 FRA : BREISTEIN TIL : VALESTRANDFOSSEN  
 STREKNING :

År:2002

	ÅDT	YDT	HDT
Lengde < 5.0m			
Lengde 5.01 - 6.0m	521	615	334
Lengde 6.01 - 7.0m	2	3	1
Lengde 7.01 - 8.0m	5	6	1
Lengde 8.01 - 10.0m	23	32	5
Lengde 10.01 - 12.0m	16	21	8
Lengde 12.01 - 14.0m	4	5	2
Lengde 14.01 - 17.0m	4	6	1
Lengde 17.01 - 19.0m	10	14	2
Lengde 19.01 - 22.0m	0	0	0
Motorsykkel	5	6	4
Voksne	651	793	367
Honnør/barn	165	145	202
Turer	46	50	38
Gjenstående biler	3	5	0
Sum PBE	870	1088	437

## VARIASJONSKURVER TAKSTGRUPPER

## ÅRSVARIASJON

FYLKE : 12 Hordaland SELSKAP : 3 WERGELAND HALSVIK  
 SAMBAND : 1 FRA : MASFJORDNES TIL : DUESUND  
 STREKNING :

VEGTYPE :

År:2002

Mnd	LENGDE < 5.0m	LENGDE 5-6m	LENGDE 6-7m	LENGDE 7-8m	LENGDE 8-10m	LENGDE 10-12m	LENGDE 12-14m	LENGDE 14-17m	LENGDE 17-19m	LENGDE 19-22m	MOTOR SYKKEL	VOKSNE	HONNØR /BARN	TURER	GJENST BILER	PBE
JAN		2553	12	61	57	4				1		1850	535	62	21	3082
FEB		2331	9	25	42	3		4	1			1509	563	832	8	2705
MAR		2029	8	2	36			5	1		6	1221	914	626		2295
APR		2853	26	21	65			5	3		17	1593	1022	978	5	3373
MAI		3206	47	24	62	2			2		89	1761	1306	931		3747
JUN		3416	31	11	83	6		2	1		58	2144	1718	977		3995
JUL		3408	13	19	72	3		7	3		68	2421	1697	975		3962
AUG		3572	28	13	79	6		6	1		86	2195	1353	1023		4167
SEP		3254	22	14	67	4		4	2		29	1884	1193	934		3765
OKT		3285	29	15	62	6		4	1		19	1666	1453	970		3798
NOV		2792	1	12	65	1		1	2		5	1552	724	927		3190
DES		2651	5	6	53	1		1	2		8	1512	831	910		2990
<b>2002</b>		<b>35350</b>	<b>231</b>	<b>223</b>	<b>743</b>	<b>36</b>		<b>39</b>	<b>19</b>	<b>1</b>	<b>385</b>	<b>21308</b>	<b>13309</b>	<b>10145</b>	<b>34</b>	<b>41069</b>

## TRAFIKKVERDIER

## TAKSTGRUPPE

FYLKE : 12 Hordaland SELSKAP : 3 WERGELAND HALSVIK  
 SAMBAND : 1 FRA : MASFJORDNES TIL : DUESUND  
 STREKNING :

År:2002

	ÅDT	YDT	HDT
Lengde < 5.0m			
Lengde 5.01 - 6.0m	97	113	65
Lengde 6.01 - 7.0m	1	1	0
Lengde 7.01 - 8.0m	1	1	0
Lengde 8.01 - 10.0m	2	3	1
Lengde 10.01 - 12.0m	0	0	0
Lengde 12.01 - 14.0m			
Lengde 14.01 - 17.0m	0	0	0
Lengde 17.01 - 19.0m	0	0	0
Lengde 19.01 - 22.0m	0	0	0
Motorsykkkel	1	1	2
Voksne	58	66	44
Honnør/barn	36	37	36
Turer	28	31	20
Gjenstående biler	0	0	
Sum PBE	113	133	72

# SOGN OG FJORDANE

Hella	- Dragsvik
Lavik	- Oppedal
Lote	- Anda
Krakhella	- Rysjedalsvika
Dale	- Eikenes
Manheller	- Fodnes
Isane	- Stårheim
Måløy	- Oldeide
Askvoll	- Gjervik
Smørhamn	- Kjelkenes
Nåra	- Daløy

## VARIASJONSKURVER KJØRETØYGRUPPER

## ÅRSVARIASJON

FYLKE : 14 Sogn og Fjordane SELSKAP : 1 FSF FYLKESBÅTANE SOGN OG FJORD  
 SAMBAND : 1 FRA : HELLA TIL : DRAGSVIK/VANGSNES  
 STREKNING : VEGTYPE :

År:2002

Mnd	PERSONBIL		VAREB.LASTEBIL		BUSS	MOTOR	PERS	GJENST	TURER	PBE	
	U.TIL	M.TIL	U.TIL	M.TIL							
JAN	11016	89	6	860	603	461		11279		4281	18728
FEB	10368	108	1	749	534	416	1	11305	4	3894	17274
MAR	12067	129	1	722	594	436	20	13345	14	4258	19335
APR	13903	217		883	653	503	171	14960	44	4117	22480
MAI	21418	439	1	1025	668	697	761	32210	65	4301	31939
JUN	28055	791	12	1392	718	1044	1482	49524	309	4157	42382
JUL	39933	1321	49	1634	548	1091	1630	80290	323	4346	55951
AUG	33724	837	29	1473	701	938	1331	58899	269	4252	47940
SEP	20838	445	4	1029	767	701	378	28566	24	4102	31903
OKT	16437	405		1078	733	529	60	18428	14	4294	26667
NOV	12896	207	5	871	653	441	1	12374		4097	21164
DES	12455	152	1	759	499	415		13039	28	4016	19344
<b>2002</b>	<b>233110</b>	<b>5140</b>	<b>109</b>	<b>12475</b>	<b>7671</b>	<b>7672</b>	<b>5835</b>	<b>344219</b>	<b>1094</b>	<b>50115</b>	<b>355107</b>

## TRAFIKKVERDIER

## KJØRETØYGRUPPE

FYLKE : 14 Sogn og Fjordane SELSKAP : 1 FSF FYLKESBÅTANE SOGN OG FJORD  
 SAMBAND : 1 FRA : HELLA TIL : DRAGSVIK/VANGSNES  
 STREKNING :

År:2002

	ÅDT	YDT	HDT
Personbiler uten tilhenger	639		
Personbiler med tilhenger	14		
Varebiler	0		
Lastebiler uten henger	34		
Lastebiler med tilhenger	21		
Buss	21		
Motorsykkkel - moped	16		
Person ekskl fører av kjøret	943		
Rest p+ land	3		
Turer	137		
Sum PBE	973		

## BEGRENSET KJØRETØYGRUPPEINDEKS

FYLKE : 14 Sogn og Fjordane SELSKAP : 1 FSF FYLKESBÅTANE SOGN OG FJORD  
 SAMBAND : 1 FRA : HELLA TIL : DRAGSVIK/VANGSNES  
 STREKNING :

VEGTYPE :

BEREGNINGSÅR : 2002

BASISÅR : 2001

	PERSONBIL		VAREB.LASTEBIL	BUSS		Sum	PERS	GJENST	TURER	PBE	
	U.TIL	M.TIL		U.TIL	M.TIL						BILER
JAN	2.6	-2.2	200.0	1.4	0.2	3.8	2.4	1.5		2.1	
FEB	3.5	40.3		-0.5	-0.9	-0.7	3.2	-3.3	2.0	2.4	
MAR	0.9	17.3	-50.0	-17.1	-6.2	-7.8	-0.7	7.6	-0.7	-3.1	
APR	-2.3	37.3		8.3	15.6	8.9	-0.5	-14.2	0.8	3.0	
MAI	5.4	18.3	-75.0	-2.9	-6.3	-5.8	4.5	2.0	-32.3	0.8	2.6
JUN	15.9	-51.9	-20.0	9.3	9.6	4.0	11.2	6.1	76.6	12.1	5.2
JUL	-4.3	-21.9	-25.8	-9.7	-17.7	-10.8	-5.5	-5.3	-2.1	6.1	-7.5
AUG	-2.0	-8.9	-64.6	-4.2	-14.0	-7.9	-2.8	-5.0	278.9	-0.3	-4.2
SEP	0.5	22.6	-63.6	1.8	3.9	-7.0	0.8	-5.4	-87.3	-1.5	1.1
OKT	-1.0	14.4		5.0	0.5	3.1	-0.3	1.5	-12.5	-0.4	0.8
NOV	2.3	15.0		-11.7	2.7	-2.6	1.4	5.4		-0.7	0.3
DES	2.5	21.6		6.5	0.8	3.0	2.8	-2.4		-1.5	3.1
<b>2002</b>	<b>1.5</b>	<b>-15.5</b>	<b>-43.7</b>	<b>-1.8</b>	<b>-1.5</b>	<b>-3.0</b>	<b>0.7</b>	<b>-2.0</b>	<b>14.5</b>	<b>1.3</b>	<b>-0.5</b>



## VARIASJONSKURVER KJØRETØYGRUPPER

## ÅRSVARIASJON

FYLKE : 14 Sogn og Fjordane SELSKAP : 1 FSF FYLKESBÅTANE SOGN OG FJORD  
 SAMBAND : 3 FRA : LAVIK TIL : OPPEDAL  
 STREKNING :

VEGTYPE :

År:2002

Mnd	PERSONBIL		VAREB.LASTEBIL		BUSS	MOTOR	PERS	GJENST	TURER	PBE	
	U.TIL	M.TIL	U.TIL	M.TIL							
JAN	15010	173	43	676	2710	386	3	20141	15	2050	32694
FEB	15854	194	49	591	2383	416	3	24926	10	1818	31837
MAR	23799	267	38	673	2391	491	16	38158	583	2040	40576
APR	22312	488	61	865	2833	465	259	29294	480	1925	42457
MAI	31005	714	71	768	2676	557	653	47387	328	2042	51130
JUN	32478	975	140	848	2668	697	1073	50259	126	2002	54215
JUL	45904	1482	254	841	2492	701	1230	81826	392	2103	68391
AUG	38415	1303	304	930	2737	633	1165	64682	832	2089	61635
SEP	27050	645	182	792	2831	546	445	37033	160	2058	47882
OKT	27119	474	75	846	2947	508	58	39729	823	2094	47921
NOV	19714	313	44	684	2711	479	19	26691	10	2007	38220
DES	20383	314	37	614	2524	462	3	30022	3	1964	37672
<b>2002</b>	<b>319043</b>	<b>7342</b>	<b>1298</b>	<b>9128</b>	<b>31903</b>	<b>6341</b>	<b>4927</b>	<b>490148</b>	<b>3762</b>	<b>24192</b>	<b>554630</b>

## TRAFIKKVERDIER

## KJØRETØYGRUPPE

FYLKE : 14 Sogn og Fjordane SELSKAP : 1 FSF FYLKESBÅTANE SOGN OG FJORD  
 SAMBAND : 3 FRA : LAVIK TIL : OPPEDAL  
 STREKNING :

År:2002

	ÅDT	YDT	HDT
Personbiler uten tilhenger	874		
Personbiler med tilhenger	20		
Varebiler	4		
Lastebiler uten henger	25		
Lastebiler med tilhenger	87		
Buss	17		
Motorsykkkel - moped	13		
Person ekskl fører av kjøret	1343		
Rest p+ land	10		
Turer	66		
Sum PBE	1520		

## BEGRENSET KJØRETØYGRUPPEINDEKS

FYLKE : 14 Sogn og Fjordane SELSKAP : 1 FSF FYLKESBÅTANE SOGN OG FJORD  
 SAMBAND : 3 FRA : LAVIK TIL : OPPEDAL  
 STREKNING :

VEGTYPE :

BEREGNINGSÅR : 2002

BASISÅR : 2001

	PERSONBIL		VAREB.LASTEBIL		BUSS	Sum	PERS	GJENST	TURER	PBE	
	U.TIL	M.TIL	U.TIL	M.TIL							
JAN	3.9	29.1	-60.2	3.2	3.7	-1.3	3.5	4.8	-40.0	0.7	3.6
FEB	9.9	45.9	-49.5	-5.0	5.0	3.0	8.6	11.0	-16.7	-0.7	7.0
MAR	33.4	9.0	-61.2	-9.2	-10.5	3.4	25.3	40.4	19.0	0.3	12.2
APR	-18.8	13.0	-57.3	20.5	14.1	-7.9	-14.9	-32.4	-72.1	0.2	-6.7
MAI	12.9	43.1	-44.5	-6.3	2.0	13.2	11.8	16.9	53.3	1.8	9.7
JUN	-0.4	6.7	-24.7	-3.7	1.1	9.8	-0.1	-4.1	-69.1	2.9	0.6
JUL	-4.3	5.8	62.8	-18.2	2.6	2.5	-3.7	-5.6	73.5	4.1	-2.7
AUG	6.0	25.2	60.0	-3.7	7.2	1.3	6.5	7.5	2871.4	2.6	6.8
SEP	3.7	29.8	142.7	-3.9	21.6	-2.0	5.5	2.2	128.6	5.7	8.8
OKT	-0.2	11.8	11.9	5.8	2.5	1.4	0.4	-1.5		2.9	1.3
NOV	3.5	20.8	-13.7	-10.1	-1.3	5.5	2.7	0.8	-50.0	26.3	1.4
DES	3.6	58.6	-19.6	1.0	6.8	6.0	4.3	1.2	-70.0	2.5	5.5
<b>2002</b>	<b>2.8</b>	<b>18.9</b>	<b>-3.5</b>	<b>-3.1</b>	<b>4.3</b>	<b>3.0</b>	<b>3.0</b>	<b>1.1</b>	<b>6.3</b>	<b>3.8</b>	<b>3.4</b>

## VARIASJONSKURVER KJØRETØYGRUPPER

## ÅRSVARIASJON

FYLKE : 14 Sogn og Fjordane SELSKAP : 1 FSF FYLKESBÅTANE SOGN OG FJORD  
 SAMBAND : 5 FRA : LOTE TIL : ANDA  
 STREKNING :

VEGTYPE :

År:2002

Mnd	PERSONBIL		VAREB.LASTEBIL		BUSS	MOTOR	PERS	GJENST	TURER	PBE
	U.TIL	M.TIL	U.TIL	M.TIL						
JAN	17829	98	1006	1710	480		17037	25	1911	31611
FEB	17199	109	953	1588	435	7	17873		1065	30065
MAR	20857	195	961	1474	470	29	23637		1886	33575
APR	21856	342	1059	1511	501	126	21731		1852	35618
MAI	25094	501	1128	1363	523	404	29987		1872	38888
JUN	26879	726	1121	1287	546	694	33040		1852	41039
JUL	33337	1118	1042	1186	519	790	50134		1930	47823
AUG	30480	914	1273	1300	549	638	39039		1934	45737
SEP	24037	427	1047	1395	519	185	25175	154	1850	37510
OKT	24848	320	1163	1733	497	25	26221	42	1927	39950
NOV	19789	220	1084	1627	447		18207	69	1866	33624
DES	19489	169	937	1497	419		18221	67	1814	31968
<b>2002</b>	<b>281694</b>	<b>5139</b>	<b>12774</b>	<b>17671</b>	<b>5905</b>	<b>2898</b>	<b>320302</b>	<b>357</b>	<b>21759</b>	<b>447408</b>

## TRAFIKKVERDIER

## KJØRETØYGRUPPE

FYLKE : 14 Sogn og Fjordane SELSKAP : 1 FSF FYLKESBÅTANE SOGN OG FJORD  
 SAMBAND : 5 FRA : LOTE TIL : ANDA  
 STREKNING :

År:2002

	ÅDT	YDT	HDT
Personbiler uten tilhenger	772		
Personbiler med tilhenger	14		
Varebiler			
Lastebiler uten henger	35		
Lastebiler med tilhenger	48		
Buss	16		
Motorsykel - moped	8		
Person ekskl fører av kjøret	878		
Rest p+ land	1		
Turer	60		
Sum PBE	1226		

## BEGRENSET KJØRETØYGRUPPEINDEKS

FYLKE : 14 Sogn og Fjordane SELSKAP : 1 FSF FYLKESBÅTANE SOGN OG FJORD  
 SAMBAND : 5 FRA : LOTE TIL : ANDA  
 STREKNING :

VEGTYPE :

BEREGNINGSÅR : 2002

BASISÅR : 2001

	PERSONBIL		VAREB.LASTEBIL		BUSS	Sum	PERS	GJENST	TURER	PBE
	U.TIL	M.TIL	U.TIL	M.TIL						
JAN	5.0	-3.0	1.8	16.5	2.6	5.6	-2.3	38.9	10.9	7.3
FEB	6.8	22.5	2.8	22.4	-1.4	7.6	5.4		-31.7	9.7
MAR	7.6	51.2	-11.4	8.9	-5.1	6.6	12.8		8.8	5.6
APR	2.3	43.7	10.7	25.7	14.4	4.4	-13.8		13.5	8.9
MAI	5.4	27.5	1.1	9.6	1.6	5.7	0.8		-1.0	6.2
JUN	340.8	38.5	5.7	1.3	-0.5	221.6	-2.0		2.2	111.6 <b>Feil!</b>
JUL	2.2	722.1	1.4	8.9	0.4	5.2	-2.0		0.8	9.7
AUG	2.6	38.7	9.7	12.5	5.6	4.0	5.0		0.3	6.3
SEP	6.4	20.6	3.5	15.5		6.8	1.32100.0			7.8
OKT	7.3	3.9	2.6	21.2	-1.0	7.7	6.9	-35.4	-0.1	9.1
NOV	1.1	-15.4	-1.2	-7.4	-5.7	0.0	-2.4		468.9	-2.0
DES	6.7	1.8	-1.6	13.5	3.2	6.6	-8.3		-0.1	7.1
<b>2002</b>	<b>12.9</b>	<b>53.1</b>	<b>2.1</b>	<b>11.9</b>	<b>1.0</b>	<b>12.5</b>	<b>0.0</b>	<b>145.6</b>	<b>8.2</b>	<b>12.0</b>

## VARIASJONSKURVER KJØRETØYGRUPPER

## ÅRSVARIASJON

FYLKE : 14 Sogn og Fjordane SELSKAP : 1 FSF FYLKESBÅTANE SOGN OG FJORD  
 SAMBAND : 7 FRA : KRAKHELLA TIL : RYSJEDALSVIKA/RUTLED  
 STREKNING : VEGTYPE :

År:2002

Mnd	PERSONBIL		VAREB.LASTEBIL		BUSS	MOTOR	PERS	GJENST	TURER	PBE	
	U.TIL	M.TIL	U.TIL	M.TIL							SYKL
JAN	1394	7	12	74	11	8	1212		1074	1736	
FEB	1408	15	4	58	14	3	1	1590	995	1713	
MAR	2038	31	11	75	16	3	7	2380	1089	2459	
APR	2229	38	14	91	28	7	15	2155	1061	2798	
MAI	2536	67	7	116	30	10	39	3052	7	1148	3282
JUN	2916	60	30	122	31	15	96	3414		1109	3707
JUL	4485	109		104	41	3	116	6772	17	1248	5341
AUG	2867	50	26	133	36	9	93	3598		982	3658
SEP	2211	70	13	102	36	8	36	2270		1053	2952
OKT	2225	52	15	110	23	9	17	2250	5	1095	2877
NOV	1901	28	25	108	47	7	2	1647		1083	2597
DES	1575	11	2	79	12	2	4	1750		1024	1915
<b>2002</b>	<b>27785</b>	<b>538</b>	<b>159</b>	<b>1172</b>	<b>325</b>	<b>84</b>	<b>426</b>	<b>32090</b>	<b>29</b>	<b>12961</b>	<b>35035</b>

## TRAFIKKVERDIER

## KJØRETØYGRUPPER

FYLKE : 14 Sogn og Fjordane SELSKAP : 1 FSF FYLKESBÅTANE SOGN OG FJORD  
 SAMBAND : 7 FRA : KRAKHELLA TIL : RYSJEDALSVIKA/RUTLED  
 STREKNING :

År:2002

	ÅDT	YDT	HDT
Personbiler uten tilhenger	76		
Personbiler med tilhenger	1		
Varebiler	0		
Lastebiler uten henger	3		
Lastebiler med tilhenger	1		
Buss	0		
Motorsykkkel - moped	1		
Person ekskl fører av kjøret	88		
Rest p+ land	0		
Turer	36		
Sum PBE	96		

## BEGRENSET KJØRETØYGRUPPEINDEKS

FYLKE : 14 Sogn og Fjordane SELSKAP : 1 FSF FYLKESBÅTANE SOGN OG FJORD  
 SAMBAND : 7 FRA : KRAKHELLA TIL : RYSJEDALSVIKA/RUTLED  
 STREKNING :

VEGTYPE :  
 BEREGNINGSÅR : 2002  
 BASISÅR : 2001

	PERSONBIL		VAREB.LASTEBIL		BUSS	Sum	PERS	GJENST	TURER	PBE
	U.TIL	M.TIL	U.TIL	M.TIL						
JAN	7.6	-53.3	-53.8	-3.9	-59.3	4.5	8.0		2.2	0.2
FEB	9.5	25.0	-83.3	-25.6	-39.1	-25.0	5.3	31.3	1.1	0.1
MAR	30.1	-26.2	-42.1	-10.7	-46.7	-70.0	24.1	46.2	-2.9	14.2
APR	5.3	-26.9	7.7	-25.4	-36.4	-12.5	2.2	-20.9	-1.3	-3.7
MAI	16.4	6.3	-78.1	-15.9	-42.3	11.1	11.8	7.1	2.4	5.5
JUN	1.2	-29.4	76.5	-17.6	-32.6	275.0	-0.2	-10.3	-48.2	-3.5
JUL	4.7	-25.3		-27.8	-25.5	-76.9	1.5	-4.5	2.9	-3.1
AUG	-3.1	-49.5	1200.0	-19.9		-18.2	-4.6	-12.3	-16.4	-8.1
SEP	-7.0	14.8	62.5		-10.0	100.0	-5.9	-17.8	-3.8	-4.5
OKT	-6.0	-5.5	150.0	-30.4	-20.7	50.0	-7.1	-5.1	-4.1	-9.6
NOV	15.2	-17.6	25.0	-23.9	80.8	40.0	12.7	10.8	1.4	10.6
DES	-2.1	-38.9	-60.0	-18.6	-33.3	100.0	-3.8	9.9	0.6	-6.7
<b>2002</b>	<b>4.6</b>	<b>-21.1</b>	<b>-7.6</b>	<b>-19.5</b>	<b>-23.7</b>	<b>1.3</b>	<b>2.2</b>	<b>-2.0</b>	<b>-8.8</b>	<b>-1.6</b>

## VARIASJONSKURVER KJØRETØYGRUPPER

## ÅRSVARIASJON

FYLKE : 14 Sogn og Fjordane SELSKAP : 1 FSF FYLKESBÅTANE SOGN OG FJORD  
 SAMBAND : 8 FRA : DALE TIL : EIKENES  
 STREKNING :

VEGTYPE :

År:2002

Mnd	PERSONBIL		VAREB.LASTEBIL		BUSS	MOTOR PERS	GJENST	TURER	PBE		
	U.TIL	M.TIL	U.TIL	M.TIL							
JAN	846	11	10	133	56	3	3115	2	503	1568	
FEB	845	7	7	86	61		3026		476	1436	
MAR	1028	9	10	111	73	1	6	2906	510	1767	
APR	1013	18	28	116	77	1	15	3240	474	1832	
MAI	1291	21	38	101	66	1	21	3865	512	2029	
JUN	1255	27	2	149	85	7	46	3241	495	2238	
JUL	1704	31	19	107	44		33	2996	536	2357	
AUG	1535	46	26	80	43	2	38	3657	534	2162	
SEP	1236	18	15	104	49	1	21	3626	510	1866	
OKT	1114	20	2	108	60	2	1	2947	516	1808	
NOV	1012	15	14	101	63	3		2984	502	1701	
DES	1004	12	14	85	56			2854	482	1589	
<b>2002</b>	<b>13883</b>	<b>235</b>	<b>185</b>	<b>1281</b>	<b>733</b>	<b>18</b>	<b>184</b>	<b>38457</b>	<b>2</b>	<b>6050</b>	<b>22353</b>

## TRAFIKKVERDIER

## KJØRETØYGRUPPE

FYLKE : 14 Sogn og Fjordane SELSKAP : 1 FSF FYLKESBÅTANE SOGN OG FJORD  
 SAMBAND : 8 FRA : DALE TIL : EIKENES  
 STREKNING :

År:2002

	ÅDT	YDT	HDT
Personbiler uten tilhenger	38		
Personbiler med tilhenger	1		
Varebiler	1		
Lastebiler uten henger	4		
Lastebiler med tilhenger	2		
Buss	0		
Motorsykkkel - moped	1		
Person ekskl fører av kjøret	105		
Rest pñ land	0		
Turer	17		
Sum PBE	61		

## BEGRENSET KJØRETØYGRUPPEINDEKS

FYLKE : 14 Sogn og Fjordane SELSKAP : 1 FSF FYLKESBÅTANE SOGN OG FJORD  
 SAMBAND : 8 FRA : DALE TIL : EIKENES  
 STREKNING :

VEGTYPE :

BEREGNINGSÅR : 2002

BASISÅR : 2001

	PERSONBIL		VAREB.LASTEBIL		BUSS	Sum	PERS	GJENST	TURER	PBE	
	U.TIL	M.TIL	U.TIL	M.TIL							
JAN	-11.1	-31.3	-50.0	19.8	-16.4	-9.4	11.3	100.0	-3.6	-7.1	
FEB	-0.4	133.3	-65.0	-13.1	7.0	-2.0	24.6		0.8	-1.6	
MAR	2.1		-47.4	1.8	25.9	2.4	-4.6		-2.3	5.6	
APR	-4.9	12.5	16.7	34.9	40.0	0.6	12.2		-2.5	9.7	
MAI	6.4	-36.4	153.3	-15.1	17.9	-83.3	5.3	12.7	-0.8	2.1	
JUN	-7.3	-38.6	-93.1	49.0	23.2	250.0	-4.6	22.9	-3.7	3.2	
JUL	9.9	-18.4	18.8	-10.1	12.8		8.1	3.3	1.1	5.6	
AUG	5.9	12.2	18.2	-45.6	19.4		2.1	12.1	-2.0	-2.7	
SEP	7.9	-41.9	-6.3	-26.2	36.1		3.9	0.2	0.4	0.5	
OKT	2.1	-28.6	-81.8	-3.6	53.8		2.0	-10.8	-2.3	5.3	
NOV	11.1		180.0	-25.7	-11.3	200.0	6.1	-3.1		-1.6	
DES	6.1		75.0	-17.5	30.2		5.3	0.3	-1.2	5.0	
<b>2002</b>	<b>2.6</b>	<b>-17.8</b>	<b>-9.8</b>	<b>-7.3</b>	<b>17.1</b>	<b>16.7</b>	<b>1.8</b>	<b>6.1</b>	<b>100.0</b>	<b>-1.4</b>	<b>2.0</b>

## VARIASJONSKURVER KJØRETØYGRUPPER

## ÅRSVARIASJON

FYLKE : 14 Sogn og Fjordane SELSKAP : 1 FSF FYLKESBÅTANE SOGN OG FJORD  
 SAMBAND : 9 FRA : MANHELLER TIL : FODNES  
 STREKNING :

VEGTYPE :

År:2002

Mnd	PERSONBIL		VAREB.LASTEBIL		BUSS	MOTOR	PERS	GJENST	TURER	PBE	
	U.TIL	M.TIL	U.TIL	M.TIL							
JAN	21689	196	27	1250	2315	741	2	28733	40	2439	40593
FEB	22408	228	29	1211	2226	687	8	31841	50	2221	40632
MAR	28018	318	35	1185	2203	749	26	39625	118	2406	46573
APR	26579	511	57	1318	2443	731	270	33323	10	2373	47262
MAI	34840	773	102	1311	2402	855	849	50962	360	2451	56624
JUN	39686	1427	213	1433	2564	1202	1545	69772	2717	2351	66107
JUL	58327	2791	355	1339	2137	1118	1909	109097	4551	2480	86229
AUG	46323	1856	252	1395	2450	1051	1496	79206	552	2456	72782
SEP	32406	810	86	1435	2512	895	418	47560	111	2380	55367
OKT	29437	690	29	1542	2792	805	58	41255	109	2445	53342
NOV	24504	381	47	1310	2523	669	10	30608	38	2381	44915
DES	23917	286	23	1100	2084	636	6	30449	29	2337	41062
<b>2002</b>	<b>388134</b>	<b>10267</b>	<b>1255</b>	<b>15829</b>	<b>28651</b>	<b>10139</b>	<b>6597</b>	<b>592431</b>	<b>8685</b>	<b>28720</b>	<b>651488</b>

## TRAFIKKVERDIER

## KJØRETØYGRUPPE

FYLKE : 14 Sogn og Fjordane SELSKAP : 1 FSF FYLKESBÅTANE SOGN OG FJORD  
 SAMBAND : 9 FRA : MANHELLER TIL : FODNES  
 STREKNING :

År:2002

	ÅDT	YDT	HDT
Personbiler uten tilhenger	1063		
Personbiler med tilhenger	28		
Varebiler	3		
Lastebiler uten henger	43		
Lastebiler med tilhenger	78		
Buss	28		
Motorsykkel - moped	18		
Person ekskl fører av kjøret	1623		
Rest p+ land	24		
Turer	79		
Sum PBE	1785		

## BEGRENSET KJØRETØYGRUPPEINDEKS

FYLKE : 14 Sogn og Fjordane SELSKAP : 1 FSF FYLKESBÅTANE SOGN OG FJORD  
 SAMBAND : 9 FRA : MANHELLER TIL : FODNES  
 STREKNING :

VEGTYPE :

BEREGNINGSÅR : 2002

BASISÅR : 2001

	PERSONBIL		VAREB.LASTEBIL		BUSS	Sum	PERS	GJENST	TURER	PBE	
	U.TIL	M.TIL	U.TIL	M.TIL							
JAN	0.8	18.1	50.0	-2.9	1.6	-10.5	0.4	0.8	21.2	0.3	0.0
FEB	8.9	32.6	20.8	13.1	5.1	-18.2	8.0	2.9	56.3	0.8	6.1
MAR	14.5	42.0	118.8	-6.5	-5.5	-15.5	11.3	23.4	81.5	-0.7	5.5
APR	-10.7	29.4	90.0	18.1	13.9	-14.8	-7.7	-22.0	-94.2	2.1	-2.5
MAI	9.8	18.7	50.0	-6.0	-2.3	-6.6	8.2	7.4	30.9	-0.1	5.1
JUN	4.6	-4.0	113.0	-9.4	9.0	-35.7	2.7	7.0	9.2	2.2	-0.5
JUL	-2.2	-2.1	157.2	-6.4	-1.4	-9.5	-2.1	-2.3	-10.1	0.6	-2.5
AUG	-2.8	19.2	65.8	-9.1	1.7	-11.1	-2.1	-7.3	-68.2	-0.4	-1.4
SEP	7.7	19.5	62.3	10.0	5.4	-1.1	7.7	7.7	63.2	0.6	7.2
OKT	2.8	7.0	-58.6	4.1	10.0	-2.2	3.2	2.8	18.5	-0.2	4.4
NOV	1.1	-6.2	62.1	-6.6	7.9	-10.7	0.9	-1.3	-17.4	1.8	1.2
DES	1.0	2.5	-14.8	9.7	14.8	-8.4	2.0	-3.1	3.6	-0.1	4.2
<b>2002</b>	<b>2.2</b>	<b>8.0</b>	<b>73.1</b>	<b>-0.3</b>	<b>4.8</b>	<b>-14.0</b>	<b>2.0</b>	<b>0.3</b>	<b>-14.0</b>	<b>0.6</b>	<b>1.7</b>

## VARIASJONSKURVER KJØRETØYGRUPPER

## ÅRSVARIASJON

FYLKE : 14 Sogn og Fjordane SELSKAP : 1 FSF FYLKESBÅTANE SOGN OG FJORD  
 SAMBAND : 10 FRA : ISANE TIL : STÅRHEIM  
 STREKNING :

VEGTYPE :

År:2002

Mnd	PERSONBIL		VAREB.LASTEBIL		BUSS	MOTOR	PERS	GJENST	TURER	PBE	
	U.TIL	M.TIL	U.TIL	M.TIL							
JAN	4731	32	396	386	18		3873	5	1200	8017	
FEB	4658	16	2	372	394	16	2		1055	7858	
MAR	6187	39	1	455	446	25	9		1182	9999	
APR	6276	86	1	467	444	23	52		1125	10248	
MAI	7388	83	3	521	467	15	113		1128	11598	
JUN	8310	158	11	476	477	38	199		1150	12760	
JUL	11285	210	1	462	510	51	286	16492	34	1200	16056
AUG	9704	186		441	666	38	249	12564	29	1196	15067
SEP	7806	152		518	604	24	81	7254	8	1156	12932
OKT	7028	152		498	631	25	23	6643		1194	12233
NOV	5809	63		407	563	20	4	5003		1152	10114
DES	5916	93		340	494	19	4	6140		1129	9761
<b>2002</b>	<b>85098</b>	<b>1270</b>	<b>18</b>	<b>5353</b>	<b>6082</b>	<b>312</b>	<b>1022</b>	<b>90686</b>	<b>76</b>	<b>13867</b>	<b>136643</b>

## TRAFIKKVERDIER

## KJØRETØYGRUPPE

FYLKE : 14 Sogn og Fjordane SELSKAP : 1 FSF FYLKESBÅTANE SOGN OG FJORD  
 SAMBAND : 10 FRA : ISANE TIL : STÅRHEIM  
 STREKNING :

År:2002

	ÅDT	YDT	HDT
Personbiler uten tilhenger	233		
Personbiler med tilhenger	3		
Varebiler	0		
Lastebiler uten henger	15		
Lastebiler med tilhenger	17		
Buss	1		
Motorsykkkel - moped	3		
Person ekskl fører av kjøret	248		
Rest p+ land	0		
Turer	38		
Sum PBE	374		

## BEGRENSET KJØRETØYGRUPPEINDEKS

FYLKE : 14 Sogn og Fjordane SELSKAP : 1 FSF FYLKESBÅTANE SOGN OG FJORD  
 SAMBAND : 10 FRA : ISANE TIL : STÅRHEIM  
 STREKNING :

VEGTYPE :

BEREGNINGÅR : 2002

BASISÅR : 2001

	PERSONBIL		VAREB.LASTEBIL		BUSS	Sum	PERS	GJENST	TURER	PBE
	U.TIL	M.TIL	U.TIL	M.TIL						
JAN	-12.7		-0.8	-17.7	-5.3	-12.3	-13.8		0.3	-12.2
FEB	-6.7	-55.6	3.6	-16.0	23.1	-7.0	-5.1		-2.3	-8.4
MAR	6.1	-17.0	-15.4	-19.6	-21.9	2.1	38.0		0.8	-4.7
APR	-7.5	41.0	19.4	12.7	53.3	-4.6	-20.0		-1.7	0.8
MAI	-0.9	-34.6	23.8	10.7	-31.8	0.4	4.9		-3.8	2.7
JUN	-0.2	-1.3	-0.2		26.7	5.3	9.5			23.2
JUL	6.6	1.0	4.3	74.7	88.9	8.3	23.1	9.7	0.3	13.8
AUG	16.9	70.6	-12.2	43.8	11.8	17.3	37.7	81.3	5.1	19.7
SEP	8.1	29.9	9.3	46.6	-4.0	10.3	10.5	-27.3	0.5	15.9
OKT	4.7	28.8	3.8	34.0	4.2	6.8	15.0		-0.5	11.7
NOV	3.2	75.0	-18.6	-0.2	-9.1	1.7	15.4		-0.7	-0.3
DES	0.2	181.8	3.3	19.0	11.8	2.4	11.5		10.3	6.8
<b>2002</b>	<b>2.3</b>	<b>17.2</b>	<b>0.8</b>	<b>13.8</b>	<b>11.4</b>	<b>3.5</b>	<b>12.7</b>	<b>22.4</b>	<b>0.6</b>	<b>6.7</b>

## VARIASJONSKURVER KJØRETØYGRUPPER

## ÅRSVARIASJON

FYLKE : 14 Sogn og Fjordane SELSKAP : 1 FSF FYLKESBÅTANE SOGN OG FJORD  
 SAMBAND : 11 FRA : MÅLØY TIL : OLDEIDE  
 STREKNING :

VEGTYPE :

År:2002

Mnd	PERSONBIL		VAREB.LASTEBIL		BUSS	MOTOR	PERS	GJENST	TURER	PBE
	U.TIL	M.TIL	U.TIL	M.TIL						
JAN	2479	13	7	182	114	3	4	3565	1186	3653
FEB	2323	8	5	245	149	8	4	3468	1081	3864
MAR	2757	28	7	365	63	11	6	4566	1140	4302
APR	3026	55	1	361	71	14	17	4574	1150	4686
MAI	3763	57		305	89	15	57	5648	1191	5354
JUN	3749	76	12	372	110	20	33	6644	11	1076
JUL	5221	95	4	217	70	1	78	9456	6	1246
AUG	4329	84	6	194	98	23	106	7284		1227
SEP	3463	38	4	187	109	46	68	5897		1198
OKT	2963	53	1	239	119	34	27	4669		1196
NOV	2734	45		212	154	41	26	4153		1118
DES	3141	30	1	141	70	33	6	4927		1107
<b>2002</b>	<b>39948</b>	<b>582</b>	<b>48</b>	<b>3020</b>	<b>1216</b>	<b>249</b>	<b>432</b>	<b>64851</b>	<b>17</b>	<b>13916</b>

## TRAFIKKVERDIER

## KJØRETØYGRUPPE

FYLKE : 14 Sogn og Fjordane SELSKAP : 1 FSF FYLKESBÅTANE SOGN OG FJORD  
 SAMBAND : 11 FRA : MÅLØY TIL : OLDEIDE  
 STREKNING :

År:2002

	ÅDT	YDT	HDT
Personbiler uten tilhenger	109		
Personbiler med tilhenger	2		
Varebiler	0		
Lastebiler uten henger	8		
Lastebiler med tilhenger	3		
Buss	1		
Motorsykkel - moped	1		
Person ekskl fører av kjøret	178		
Rest p+ land	0		
Turer	38		
Sum PBE	159		

## BEGRENSET KJØRETØYGRUPPEINDEKS

FYLKE : 14 Sogn og Fjordane SELSKAP : 1 FSF FYLKESBÅTANE SOGN OG FJORD  
 SAMBAND : 11 FRA : MÅLØY TIL : OLDEIDE  
 STREKNING :

VEGTYPE :

BEREGNINGSÅR : 2002

BASISÅR : 2001

	PERSONBIL		VAREB.LASTEBIL		BUSS	Sum	PERS	GJENST	TURER	PBE
	U.TIL	M.TIL	U.TIL	M.TIL						
JAN	-2.9	-50.0	40.0	-35.5	-45.7	-50.0	-9.2		3.5	-19.8
FEB	1.7	-65.2		30.3	-6.9	-11.1	2.7		2.5	2.9
MAR	0.3	-15.2	250.0	29.9	-49.2	-15.4	0.9	16.2	-4.2	-1.4
APR	-7.4	-27.6	-66.7	24.9	-44.1	180.0	-6.4	-3.6	3.1	-6.7
MAI	17.2	1.8		-12.1	-35.5	15.4	12.1	7.2	-1.1	3.6
JUN	3.1	76.7	-20.0	-7.9	-31.7	566.7	1.8	9.0	-85.3	-5.9
JUL	8.2	10.5	300.0	-32.4	-37.5	-50.0	4.8	4.9	-50.0	7.4
AUG	13.0	-8.7	200.0	-47.0	-30.5	76.9	6.5	19.6		-0.2
SEP	-2.2	-45.7		-61.2	-16.2	360.0	-9.1	20.4		2.7
OKT	-7.9	-7.0		-60.3	-43.3	240.0	-16.8	8.8		-1.3
NOV	2.2	-15.1		-32.7	-31.9	355.6	-2.8	3.4		-1.4
DES	4.5	-9.1		-30.2	-44.0	371.4	1.2	8.6		0.7
<b>2002</b>	<b>3.0</b>	<b>-10.2</b>	<b>32.1</b>	<b>-26.0</b>	<b>-34.8</b>	<b>149.0</b>	<b>-1.0</b>	<b>8.1</b>	<b>-80.5</b>	<b>0.4</b>

## VARIASJONSKURVER KJØRETØYGRUPPER

## ÅRSVARIASJON

FYLKE : 14 Sogn og Fjordane SELSKAP : 1 FSF FYLKESBÅTANE SOGN OG FJORD  
 SAMBAND : 13 FRA : ASKVOLL TIL : GJERVIK/FURE/V'RL/BU  
 STREKNING : VEGTYPE :

År:2002

Mnd	PERSONBIL		VAREB.LASTEBIL		BUSS	MOTOR	PERS	GJENST	TURER	PBE	
	U.TIL	M.TIL	U.TIL	M.TIL							
JAN	2631	40	6	171	12	14	2	4615	31	1699	3386
FEB	2290	35	5	119	25	14	3	4123	28	1546	2938
MAR	2770	54	2	139	33	17	6	5165	41	1639	3584
APR	2809	113	6	181	35	9	15	5222	49	1621	3908
MAI	2804	115	15	179	32	16	19	5922	81	1452	3925
JUN	3090	81	16	183	81	17	41	6553	131	1684	4371
JUL	3903	102	9	173	38	16	31	7915	49	1800	4991
AUG	3356	99	2	201	27	16	35	6432	15	1771	4457
SEP	2899	147	12	183	34	21	21	5903	55	1712	4155
OKT	3013	93	3	196	46	15		5488	11	1740	4173
NOV	2623	65	14	157	42	19	7	4995	12	1660	3589
DES	2843	39	10	127	27	18	9	5723	30	1544	3558
<b>2002</b>	<b>35031</b>	<b>983</b>	<b>100</b>	<b>2009</b>	<b>432</b>	<b>192</b>	<b>189</b>	<b>68056</b>	<b>533</b>	<b>19868</b>	<b>47035</b>

## TRAFIKKVERDIER

## KJØRETØYGRUPPE

FYLKE : 14 Sogn og Fjordane SELSKAP : 1 FSF FYLKESBÅTANE SOGN OG FJORD  
 SAMBAND : 13 FRA : ASKVOLL TIL : GJERVIK/FURE/V'RL/BU  
 STREKNING :

År:2002

	ÅDT	YDT	HDT
Personbiler uten tilhenger	96		
Personbiler med tilhenger	3		
Varebiler	0		
Lastebiler uten henger	6		
Lastebiler med tilhenger	1		
Buss	1		
Motorsykkel - moped	1		
Person ekskl fører av kjøret	186		
Rest p+ land	1		
Turer	54		
Sum PBE	129		

## BEGRENSET KJØRETØYGRUPPEINDEKS

FYLKE : 14 Sogn og Fjordane SELSKAP : 1 FSF FYLKESBÅTANE SOGN OG FJORD  
 SAMBAND : 13 FRA : ASKVOLL TIL : GJERVIK/FURE/V'RL/BU  
 STREKNING :

VEGTYPE :

BEREGNINGSÅR : 2002

BASISÅR : 2001

	PERSONBIL		VAREB.LASTEBIL		BUSS	Sum	PERS	GJENST	TURER	PBE	
	U.TIL	M.TIL	U.TIL	M.TIL							
JAN	-4.3	-28.6	20.0	1.2	-25.0	-36.4	-4.7	8.0	19.2	2.0	-5.8
FEB	-14.5	12.9	-44.4	-7.8	47.1	-12.5	-13.6	-8.6	47.4	0.7	-11.4
MAR	-12.1	-34.9	-88.9	-24.0	200.0	-5.6	-13.0	4.3	86.4	-3.2	-12.5
APR	-16.1	-2.6	-50.0	2.8	40.0	-50.0	-14.7	-3.0	-12.5	3.4	-11.9
MAI	-18.4	-33.5	15.4	3.5	77.8	-40.7	-17.7	4.6	5.2	-11.9	-16.3
JUN	-18.3	-39.6	60.0	-4.7	237.5	-22.7	-16.7	11.8	84.5	5.1	-12.2
JUL	-9.7	-17.1		-1.1	40.7	14.3	-9.2	11.6	-72.3	1.7	-7.9
AUG	-10.3	-13.2	-81.8	-2.9	58.8	-48.4	-10.2	5.4	-77.6	3.2	-9.5
SEP	-11.6	-8.7	500.0	-3.7	54.5	23.5	-10.2	5.2	-50.9	4.0	-7.9
OKT	-16.9	-13.9	-50.0	-3.9	76.9	-34.8	-15.7	2.3	-81.0	5.7	-12.9
NOV	-9.6	41.3		-10.3	23.5	35.7	-8.3	0.1	-82.4	1.5	-5.7
DES	0.0	50.0	150.0	-11.8	107.7	38.5	0.7	9.8	-55.2	-2.2	2.4
<b>2002</b>	<b>-12.1</b>	<b>-16.1</b>	<b>-11.5</b>	<b>-5.1</b>	<b>72.8</b>	<b>-18.3</b>	<b>-11.4</b>	<b>4.7</b>	<b>-35.0</b>	<b>0.8</b>	<b>-9.6</b>



## VARIASJONSKURVER KJØRETØYGRUPPER

## ÅRSVARIASJON

FYLKE : 14 Sogn og Fjordane SELSKAP : 1 FSF FYLKESBÅTANE SOGN OG FJORD  
 SAMBAND : 15 FRA : SMØRHAMN TIL : KJELKENES  
 STREKNING :

VEGTYPE :

År:2002

Mnd	PERSONBIL		VAREB.LASTEBIL		BUSS	MOTOR	PERS	GJENST	TURER	PBE	
	U.TIL	M.TIL	U.TIL	M.TIL							
JAN	2014	14	4	151	41	2	3	1757	483	2726	
FEB	1929	17	6	139	35	2		1825	440	2586	
MAR	2432	22	21	132	22	2	5	2834	476	3033	
APR	2750	39	13	211	20	1	21	2881	472	3617	
MAI	3104	63	21	206	26	9	36	3815	487	4098	
JUN	3565	52	18	174	44	9	50	4376	498	4517	
JUL	4094	58	20	164	19	4	91	6042	73	516	4891
AUG	3596	64	14	179	17	4	101	5031	30	514	4440
SEP	2540	46	30	165	24	7	14	2710	13	496	3351
OKT	2447	39	27	146	36	5	4	2609		488	3229
NOV	2249	38	13	162	31		4	2072	6	473	3017
DES	2292	30	4	122	20	1	2	2406		454	2856
<b>2002</b>	<b>33012</b>	<b>482</b>	<b>191</b>	<b>1951</b>	<b>335</b>	<b>46</b>	<b>331</b>	<b>38358</b>	<b>122</b>	<b>5797</b>	<b>42361</b>

## TRAFIKKVERDIER

## KJØRETØYGRUPPE

FYLKE : 14 Sogn og Fjordane SELSKAP : 1 FSF FYLKESBÅTANE SOGN OG FJORD  
 SAMBAND : 15 FRA : SMØRHAMN TIL : KJELKENES  
 STREKNING :

År:2002

	ÅDT	YDT	HDT
Personbiler uten tilhenger	90		
Personbiler med tilhenger	1		
Varebiler	1		
Lastebiler uten henger	5		
Lastebiler med tilhenger	1		
Buss	0		
Motorsykkkel - moped	1		
Person ekskl fører av kjøret	105		
Rest pø land	0		
Turer	16		
Sum PBE	116		

## BEGRENSET KJØRETØYGRUPPEINDEKS

FYLKE : 14 Sogn og Fjordane SELSKAP : 1 FSF FYLKESBÅTANE SOGN OG FJORD  
 SAMBAND : 15 FRA : SMØRHAMN TIL : KJELKENES  
 STREKNING :

VEGTYPE :

BEREGNINGSÅR : 2002

BASISÅR : 2001

	PERSONBIL		VAREB.LASTEBIL		BUSS	Sum	PERS	GJENST	TURER	PBE
	U.TIL	M.TIL	U.TIL	M.TIL						
JAN	8.5	100.0	-42.9	12.7	13.9	9.0	11.2		-0.4	10.1
FEB	17.3	112.5	-14.3	5.3		16.4	4.5			14.7
MAR	9.3	-4.3	133.3	-5.0	-58.5	7.4	40.2		-2.5	1.6
APR	-2.7	-18.8	18.2	44.5	-65.5	-66.7	-1.8		2.6	-2.8
MAI	13.5	65.8	31.3	24.8	-50.9	12.5	13.7		-4.5	12.1
JUN	11.8	20.9	-18.2	5.5	37.5	-18.2	11.6		-3.6	11.8
JUL	-5.1	-22.7		-24.4	-66.7	33.3	-7.0	-3.5	-45.1	-11.2
AUG	12.2	-13.5	-17.6	-21.5	-77.6		7.5	28.5	-55.9	-0.8
SEP	-9.9	-6.1	150.0	-12.2	-53.8	-12.5	-10.1	-11.7	-38.1	-0.2
OKT	-11.6	-20.4	22.7	-22.8	-43.8	150.0	-12.8	-5.7		14.3
NOV	10.5	35.7	30.0	-10.0	-47.5		7.7	11.2	100.0	1.5
DES	2.2	87.5	-71.4	-3.2	-53.5		1.1	1.8		0.7
<b>2002</b>	<b>3.6</b>	<b>5.2</b>	<b>14.4</b>	<b>-2.9</b>	<b>-45.8</b>	<b>2.4</b>	<b>4.2</b>	<b>-45.8</b>	<b>0.6</b>	<b>-0.8</b>

## VARIASJONSKURVER KJØRETØYGRUPPER

## ÅRSVARIASJON

FYLKE : 14 Sogn og Fjordane SELSKAP : 1 FSF FYLKESBÅTANE SOGN OG FJORD  
 SAMBAND : 16 FRA : NÅRA TIL : DALØY  
 STREKNING :

VEGTYPE :

År:2002

Mnd	PERSONBIL		VAREB.LASTEBIL		BUSS	MOTOR	PERS	GJENST	TURER	PBE
	U.TIL	M.TIL	U.TIL	M.TIL						
JAN	406		12	1			673		398	447
FEB	416	4	10				631		360	458
MAR	540	12	29	2			841		388	673
APR	615	9	8	32	2		910		386	756
MAI	694	25	21	3	4	2	1081		396	863
JUN	664	12	6	25	8	4	12	925	386	837
JUL	1195	20	8	40	9	20	1689		432	1428
AUG	694	21	8	41	14	1	2	1021	432	962
SEP	582	21	2	18	3	2	885		422	713
OKT	622	21	50	5	4		1002		434	876
NOV	508	13	36	7			737		418	690
DES	524	3	7	19			803		412	597
<b>2002</b>	<b>7460</b>	<b>161</b>	<b>39</b>	<b>333</b>	<b>51</b>	<b>16</b>	<b>38</b>	<b>11198</b>	<b>4864</b>	<b>9300</b>

## TRAFIKKVERDIER

## KJØRETØYGRUPPE

FYLKE : 14 Sogn og Fjordane SELSKAP : 1 FSF FYLKESBÅTANE SOGN OG FJORD  
 SAMBAND : 16 FRA : NÅRA TIL : DALØY  
 STREKNING :

År:2002

	ÅDT	YDT	HDT
Personbiler uten tilhenger	20		
Personbiler med tilhenger	0		
Varebiler	0		
Lastebiler uten henger	1		
Lastebiler med tilhenger	0		
Buss	0		
Motorsykkkel - moped	0		
Person ekskl fører av kjøret	31		
Rest pø land			
Turer	13		
Sum PBE	25		

## BEGRENSET KJØRETØYGRUPPEINDEKS

FYLKE : 14 Sogn og Fjordane SELSKAP : 1 FSF FYLKESBÅTANE SOGN OG FJORD  
 SAMBAND : 16 FRA : NÅRA TIL : DALØY  
 STREKNING :

VEGTYPE :

BEREGNINGSÅR : 2002

BASISÅR : 2001

	PERSONBIL		VAREB.LASTEBIL		BUSS	Sum	PERS	GJENST	TURER	PBE
	U.TIL	M.TIL	U.TIL	M.TIL						
JAN	-4.2		-36.8	-88.9		-9.3	-24.7			-19.3
FEB	-0.5		25.0			0.9	-17.3			3.6
MAR	28.9	140.0	190.0	-50.0		31.9	-3.6	-3.0		34.6
APR	5.5	28.6	100.0	77.8	-33.3	7.9	-4.6	2.9		10.4
MAI	18.0	400.0	61.5		100.0	22.3		0.5		29.8
JUN	7.8	-14.3	-66.7	-3.8	33.3	5.7	-0.2	-0.3		6.8
JUL	12.5	-37.5	300.0	37.9	125.0	12.7	3.9	8.5		12.7
AUG	-4.1	40.0	700.0	46.4	55.6	-50.0	1.1	9.6		6.1
SEP	8.6	75.0	-88.9	-35.7		50.0	4.5	-4.3	-12.4	2.3
OKT	2.3	200.0	85.2	400.0	-20.0	6.5	-0.7	9.0		17.4
NOV	5.6		-18.2			7.4	-13.8	6.6		12.6
DES	5.6	50.0	-51.3			2.2	3.7	11.4		-6.6
<b>2002</b>	<b>7.3</b>	<b>45.5</b>	<b>-25.6</b>	<b>15.2</b>	<b>12.8</b>	<b>9.1</b>	<b>7.9</b>	<b>-4.2</b>	<b>2.4</b>	<b>9.4</b>

# MØRE OG ROMSDAL

Festøya	- Solevågenen
Volda	- Folkestad
Eidsdal	- Linge
Ørsneset	- Magerholm
Geiranger	- Hellesylt
Årvika	- Koparnes
Sølsnes	- Åfarnes
Halsa	- Kanestraum
Bremsnes	- Kristiansund
Volda	- Lauvstad
Eiksund	- Rjåneset
Lekneset	- Sæbø
Hareid	- Sulesund
Brattvåg	- Dryna
Molde	- Vestnes
Aukra	- Hollingsholm
Aukan	- Forsnes
Kvanne	- Rykkjem
Aukan	- Vinsternes
Seivika	- Tømmervågen
Skjelten	- Kjerstad
Larsneset	- Åram
Molde	- Sekken
Arasvika	- Hennset
Solholmen	- Mordalsvågen
Stranda	- Liabygda
Aukan	- Edøy
Finnøya	- Sandøya



## VARIASJONSKURVER TAKSTGRUPPER

## ÅRSVARIASJON

FYLKE : 15 Møre og Romsdal SELSKAP : 1 MRF MØRE OG ROMSDAL FYLKESBÅT  
 SAMBAND : 2 FRA : VOLDA TIL : FOLKESTAD  
 STREKNING :

VEGTYPE :

År:2002

Mnd	LENGDE < 5.0m	LENGDE 5-6m	LENGDE 6-7m	LENGDE 7-8m	LENGDE 8-10m	LENGDE 10-12m	LENGDE 12-14m	LENGDE 14-17m	LENGDE 17-19m	LENGDE 19-22m	MOTOR SYKKEL	VOKSNE	HONNØR /BARN	TURER	GJENST BILER	PBE
JAN		13020	112	161	533	335	87	617	570	8	7	11655	4056	1524	3	28146
FEB		12717	115	139	479	306	74	533	544	3	1	12203	4916	1235		26436
MAR		15802	159	173	539	316	91	622	570	11	13	14696	7038	1494	68	31168
APR		15965	184	194	544	278	87	518	512	13	76	13486	6427	1443	11	30002
MAI		19087	179	210	553	206	158	458	471	12	308	17261	8393	1707	58	32528
JUN		20096	188	224	547	288	129	426	527	7	398	18643	8945	1692	52	34050
JUL		26331	105	211	540	311	122	415	560	7	502	24821	15235	1795		40461
AUG		23981	127	221	666	258	129	458	654	15	377	21217	10729	1755	3	39657
SEP		18723	95	197	551	275	133	513	609	35	103	14718	7135	1509	15	33983
OKT		18136	142	258	569	268	136	670	655	20	21	15252	7347	1616	14	35128
NOV		14429	126	222	508	239	133	640	641	10	6	11905	4552	1548	1	30324
DES		14950	97	169	391	226	125	530	582	5	1	13262	5825	1514	2	28664
<b>2002</b>		<b>213237</b>	<b>1629</b>	<b>2379</b>	<b>6420</b>	<b>3306</b>	<b>1404</b>	<b>6400</b>	<b>6895</b>	<b>146</b>	<b>1813</b>	<b>189119</b>	<b>90598</b>	<b>18832</b>	<b>227</b>	<b>390544</b>

## TRAFIKKVERDIER

## TAKSTGRUPPE

FYLKE : 15 Møre og Romsdal SELSKAP : 1 MRF MØRE OG ROMSDAL FYLKESBÅT  
 SAMBAND : 2 FRA : VOLDA TIL : FOLKESTAD  
 STREKNING :

År:2002

	ÅDT	YDT	HDT
Lengde < 5.0m			
Lengde 5.01 - 6.0m	584	601	552
Lengde 6.01 - 7.0m	4	6	2
Lengde 7.01 - 8.0m	7	8	3
Lengde 8.01 - 10.0m	18	24	5
Lengde 10.01 - 12.0m	9	10	6
Lengde 12.01 - 14.0m	4	4	4
Lengde 14.01 - 17.0m	18	23	7
Lengde 17.01 - 19.0m	19	25	6
Lengde 19.01 - 22.0m	0	1	0
Motorsykkel	5	4	6
Voksne	518	498	558
Honnør/barn	248	224	296
Turer	52	54	47
Gjenstående biler	1	0	1
Sum PBE	1070	1226	759

## BEGRENSET TAKSTGRUPPEINDEKS

FYLKE : 15 Møre og Romsdal SELSKAP : 1 MRF MØRE OG ROMSDAL FYLKESBÅT  
 SAMBAND : 2 FRA : VOLDA TIL : FOLKESTAD  
 STREKNING :

VEGTYPE :

BEREGNINGSÅR : 2002

BASISÅR : 2001

	LENGDE < 5.0m	LENGDE 5-6m	LENGDE 6-7m	LENGDE 7-8m	LENGDE 8-10m	LENGDE 10-12m	LENGDE 12-14m	LENGDE 14-17m	LENGDE 17-19m	LENGDE 19-22m	MOTOR SYKKEL	VOKSNE	HONNØR /BARN	TURER	GJENST BILER	PBE
JAN	4.3	45.5	53.3	-8.6	6.7	17.6	19.8	-18.9	-27.3	75.0	5.9	-0.4	2.8	200.0	1.1	
FEB	3.7	113.0	25.2	-7.0	9.3	10.4	7.7	-10.5	-70.0	-75.0	7.2	14.5	-6.5	-100.0	1.3	
MAR	14.9	45.9	-7.5		9.3	4.6	19.6	-4.8		160.0	16.2	45.3	-2.7	10.0		
APR	-0.9	65.8	-2.0	42.0	-19.4	11.5	3.2	-2.5	550.0	137.5	-16.6	-11.2	-2.9	-74.0	1.7	
MAI	11.7	44.4	-7.1	25.7	-47.2	135.8	-1.1	-15.4	-36.8	27.3	12.0	16.2	11.2	21.0	4.3	
JUN	3.4	43.5	28.7	3.6	-32.4	104.8	-21.5	-8.0	-56.3	18.8	4.3	0.3	14.6	-32.0	-1.8	
JUL	3.6	-31.4	12.2	14.9	-13.4	62.7	-14.4	16.7	-61.1	-12.7	-3.5	-1.1	16.4	-100.0	3.3	
AUG	6.1	-21.1	20.1	24.0	-30.5	53.6	-11.8	18.7	7.1	-5.0	-3.4	2.0	14.1	-98.0	5.8	
SEP	7.2	-18.1	23.9	14.8	-22.8	87.3	11.8	19.2	483.3	-30.9	-5.8	-5.9	2.4	-91.0	10.3	
OKT	0.5	-23.7	32.3	-4.0	-20.7	67.9	28.1	7.6	150.0	-48.8	-4.0	-0.9	5.3	-77.0	5.0	
NOV	-3.5	-8.7	30.6	-1.0	-19.3	60.2	13.7	-2.6	-9.1	100.0	-8.5	0.4	5.1	-94.0	0.0	
DES	3.1	-15.7	15.0	-8.0	-21.3	62.3	10.4	9.6	-37.5	-66.7	-2.8	4.9	6.8	-89.0	4.0	
<b>2002</b>	<b>4.5</b>	<b>10.4</b>	<b>16.4</b>	<b>6.9</b>	<b>-18.4</b>	<b>54.8</b>	<b>5.5</b>	<b>-0.1</b>	<b>9.0</b>	<b>1.3</b>	<b>-0.6</b>	<b>3.4</b>	<b>5.7</b>	<b>-74.0</b>	<b>3.</b>	

## VARIASJONSKURVER TAKSTGRUPPER

## ÅRSVARIASJON

FYLKE : 15 Møre og Romsdal SELSKAP : 1 MRF MØRE OG ROMSDAL FYLKESBÅT  
 SAMBAND : 4 FRA : EIDSDAL TIL : LINGE  
 STREKNING :

VEGTYPE :

År:2002

Mnd	LENGDE < 5.0m	LENGDE 5-6m	LENGDE 6-7m	LENGDE 7-8m	LENGDE 8-10m	LENGDE 10-12m	LENGDE 12-14m	LENGDE 14-17m	LENGDE 17-19m	LENGDE 19-22m	MOTOR SYKKEL	VOKSNE	HONNØR /BARN	TURER	GJENST BILER	PBE
JAN		5026	37	76	99	44	53	8	24	4		2788	1359	1270	0	6721
FEB		4884	38	53	97	59	46	5	24	3		2619	1674	1154	33	6504
MAR		6670	36	49	87	57	40	17	32	5	9	4548	2755	1285	11	8412
APR		7984	75	123	162	188	55	20	39	3	73	6473	2776	1300	110	11184
MAI		10674	104	133	170	427	68	21	29	4	363	12100	6635	1333	237	15286
JUN		19514	602	222	208	927	63	20	25	5	1953	35655	12264	1603	944	28427
JUL		37135	943	289	205	1111	69	11	12	3	3290	63363	23789	1632	5974	48261
AUG		24722	567	205	172	768	60	12	18	6	2034	40618	14367	2091	625	32556
SEP		10961	128	141	175	343	53	6	6	4	259	12076	5259	1329	555	14851
OKT		7753	46	147	193	94	49	11	9	8	10	5681	2428	1305	16	10279
NOV		6303	25	126	118	55	48	15	21	9	2	4425	1858	1259	35	8325
DES		5827	27	65	98	26	40	8	33	6	2	3992	1901	1218	23	7414
2002		147453	2628	1629	1784	4099	644	154	272	60	7995	194338	77065	16779	8563	198219

## TRAFIKKVERDIER

## TAKSTGRUPPE

FYLKE : 15 Møre og Romsdal SELSKAP : 1 MRF MØRE OG ROMSDAL FYLKESBÅT  
 SAMBAND : 4 FRA : EIDSDAL TIL : LINGE  
 STREKNING :

År:2002

	ÅDT	YDT	HDT
Lengde < 5.0m			
Lengde 5.01 - 6.0m	404	420	372
Lengde 6.01 - 7.0m	7	8	5
Lengde 7.01 - 8.0m	4	6	1
Lengde 8.01 - 10.0m	5	7	2
Lengde 10.01 - 12.0m	11	13	8
Lengde 12.01 - 14.0m	2	2	1
Lengde 14.01 - 17.0m	0	1	0
Lengde 17.01 - 19.0m	1	1	0
Lengde 19.01 - 22.0m	0	0	0
Motorsykkkel	22	22	22
Voksne	532	541	515
Honnør/barn	211	205	222
Turer	46	48	41
Gjenstående biler	23		
Sum PBE	543	588	453

## BEGRENSET TAKSTGRUPPEINDEKS

FYLKE : 15 Møre og Romsdal SELSKAP : 1 MRF MØRE OG ROMSDAL FYLKESBÅT  
 SAMBAND : 4 FRA : EIDSDAL TIL : LINGE  
 STREKNING :

VEGTYPE :

BEREGNINGSÅR : 2002

BASISÅR : 2001

	LENGDE < 5.0m	LENGDE 5-6m	LENGDE 6-7m	LENGDE 7-8m	LENGDE 8-10m	LENGDE 10-12m	LENGDE 12-14m	LENGDE 14-17m	LENGDE 17-19m	LENGDE 19-22m	MOTOR SYKKEL	VOKSNE	HONNØR /BARN	TURER	GJENST BILER	PBE
JAN		7.6	85.0	-17.4	-1.0	-37.1	-3.6	-27.3	9.1			10.4	17.3	3.2		3.2
FEB		1.0	171.4	-14.5	27.6	-7.8	-16.4	-50.0	26.3	-50.0		4.3	36.3	5.0		1.0
MAR		1.7	5.9	-54.6	-6.5	-36.0	-21.6	41.7	45.5		200.0	10.2	25.5	0.2	38.0	-2.1
APR		11.9	70.5	48.2	38.5	39.3	25.0	17.6	-9.3	-40.0	43.1	30.8	-22.6	2.4	323.0	16.0
MAI		11.7	6.1	-18.4		23.1	11.5	110.0	-21.6	-60.0	9.0	25.6	9.3	-0.4	196.0	10.6
JUN		8.4	59.3	32.9	8.9	-0.3	3.3	150.0	47.1	-28.6	12.6	1.5	9.5	-2.7	-45.0	9.4
JUL		4.3	32.3	42.4	-10.9	5.4	21.1	22.2	-14.3	-72.7	-6.6	-1.7	4.8	-8.5	-16.0	5.6
AUG		8.9	24.3	-29.1	-16.1	-5.9	-16.7	140.0	125.0	-45.5	38.2	0.9	3.1	7.1	9.0	5.6
SEP		7.1	36.2	-40.3	-1.7	51.8	-15.9	-66.7	-66.7	-42.9	-8.5	21.0	6.8	0.5	158.0	6.0
OKT		-3.2	-55.3	-38.0	9.0	-13.8	4.3	-31.3	-66.7	100.0	-84.8	-4.8	-2.1	-3.0	60.0	-7.3
NOV		-4.5	-45.7	-21.3	12.4	-36.0	-15.8	25.0	5.0	28.6		-6.9	4.4	-0.4	775.0	-6.3
DES		2.2		-40.4	-4.9	-35.0	5.3	-33.3	17.9			5.5	9.0	5.5		0.0
2002		5.6	29.6	-14.7	2.2	3.4	-2.6	10.0	-1.1	-29.9	7.0	3.3	5.6	0.5	-12.0	4.9

## VARIASJONSKURVER TAKSTGRUPPER

## ÅRSVARIASJON

FYLKE : 15 Møre og Romsdal SELSKAP : 1 MRF MØRE OG ROMSDAL FYLKESBÅT  
 SAMBAND : 5 FRA : ØRSNESET TIL : MAGERHOLM  
 STREKNING :

VEGTYPE :

År:2002

Mnd	LENGDE < 5.0m	LENGDE 5-6m	LENGDE 6-7m	LENGDE 7-8m	LENGDE 8-10m	LENGDE 10-12m	LENGDE 12-14m	LENGDE 14-17m	LENGDE 17-19m	LENGDE 19-22m	MOTOR SYKKEL	VOKSNE	HONNØR /BARN	TURER	GJENST BILER	PBE
JAN		42824	225	487	1080	1379	145	1023	826	14	23	27356	12226	2826	296	73051
FEB		40909	178	407	1139	1272	136	950	733	23	6	25603	13292	2615	242	69113
MAR		50785	182	425	1010	1366	129	790	741	14	30	38140	25667	2810	2052	78017
APR		47212	247	497	1278	1430	152	1037	913	23	292	30523	15918	2717	407	79703
MAI		48473	220	460	1154	1182	134	945	916	21	585	33169	16107	2848	258	78297
JUN		49574	306	509	1250	1565	150	1058	938	29	544	39384	18301	2791	329	83300
JUL		48203	235	385	1027	1198	71	624	717	13	545	42147	21140	2868	79	72810
AUG		53295	297	441	1149	1465	152	1027	954	21	691	38761	18564	2832	427	85829
SEP		48341	277	454	1105	1453	176	1080	973	23	375	30026	14472	2708	1242	81229
OKT		49990	342	523	1270	1458	246	1159	1055	26	80	30021	14616	2813	850	85737
NOV		46010	288	488	1090	1412	171	1086	854	13	16	28270	11743	2763	367	77540
DES		46015	278	421	828	1171	134	865	657	14	10	30570	14791	2606	266	71465
2002		571631	3075	5497	13380	16351	1796	11644	10277	234	3197	393970	196837	33197	6815	936091

## TRAFIKKVERDIER

## TAKSTGRUPPE

FYLKE : 15 Møre og Romsdal SELSKAP : 1 MRF MØRE OG ROMSDAL FYLKESBÅT  
 SAMBAND : 5 FRA : ØRSNESET TIL : MAGERHOLM  
 STREKNING :

År:2002

	ÅDT	YDT	HDT
Lengde < 5.0m			
Lengde 5.01 - 6.0m	1566	1676	1347
Lengde 6.01 - 7.0m	8	11	3
Lengde 7.01 - 8.0m	15	21	4
Lengde 8.01 - 10.0m	37	51	8
Lengde 10.01 - 12.0m	45	59	16
Lengde 12.01 - 14.0m	5	7	1
Lengde 14.01 - 17.0m	32	44	9
Lengde 17.01 - 19.0m	28	39	6
Lengde 19.01 - 22.0m	1	1	0
Motorsykkkel	9	8	11
Voksne	1079	1030	1177
Honnør/barn	539	444	728
Turer	91	95	84
Gjenstående biler	19		
Sum PBE	2565	3030	1637

## BEGRENSET TAKSTGRUPPEINDEKS

FYLKE : 15 Møre og Romsdal SELSKAP : 1 MRF MØRE OG ROMSDAL FYLKESBÅT  
 SAMBAND : 5 FRA : ØRSNESET TIL : MAGERHOLM  
 STREKNING :

VEGTYPE :

BEREGNINGSÅR : 2002

BASISÅR : 2001

	LENGDE < 5.0m	LENGDE 5-6m	LENGDE 6-7m	LENGDE 7-8m	LENGDE 8-10m	LENGDE 10-12m	LENGDE 12-14m	LENGDE 14-17m	LENGDE 17-19m	LENGDE 19-22m	MOTOR SYKKEL	VOKSNE	HONNØR /BARN	TURER	GJENST BILER	PBE
JAN		3.5	-5.9	2.7	7.5	4.4	-29.6	26.0	-12.8	-12.5	283.3	5.2	9.7	-3.5	348.0	3.0
FEB		1.7	-10.1	0.2	15.1	2.8	-24.9	19.8	-15.9	27.8		-3.8	0.4	-1.7	-75.0	1.6
MAR		0.3	-18.0	3.2	-15.9	-15.2	-34.2	-15.1	-19.5	7.7	-23.1	5.8	-0.1	-0.7	25.0	-5.9
APR		-0.9	9.3	17.8	41.4	36.1	-3.8	22.9	14.3	27.8	57.8	-7.5	-8.3	-0.3	-84.0	7.7
MAI		2.6	-26.4	-3.6	1.9	-3.7	-29.8	-7.3	-7.6	10.5	33.0	6.1	8.3	-1.1	78.0	-0.8
JUN		-2.1	-14.8	4.7	2.0	5.1	-15.7	-7.4	-7.8	-14.7	12.2	1.5	2.5	-0.8	-67.0	-2.6
JUL		-1.6	24.3	-7.5	10.4	10.3	-20.2	-9.0	-5.3	-13.3	-4.2	-5.7	-6.7	-2.2	-95.0	-1.0
AUG		2.2	-6.0	-6.4	-3.4	3.7	-16.9	6.1	3.6	-8.7	33.9	-1.8	0.0	-1.4	-42.0	2.0
SEP		0.7	14.9	2.7	1.5	9.7	19.7	8.5	6.7	4.5	-12.4	-4.6	-0.8	-3.0	489.0	3.2
OKT		1.9	39.6	5.4	3.7	1.5	48.2	-3.2	1.7	8.3	-55.6	-0.3	6.4	-4.0	240.0	2.3
NOV		7.0	0.3	-2.0	-6.4	-1.9	6.2	-2.7	-11.0	-43.5	-27.3	3.6	11.2	0.8	50.0	1.9
DES		4.4	25.8	5.0	-8.2	4.8	11.7	5.4	6.5	-6.7	-56.5	-2.8	3.9	-1.8	55.0	4.2
2002		1.5	1.1	1.8	3.2	3.8	-9.1	2.8	-4.4	-2.5	10.3	-0.6	1.2	-1.7	-28.0	1.2

## VARIASJONSKURVER TAKSTGRUPPER

## ÅRSVARIASJON

FYLKE : 15 Møre og Romsdal SELSKAP : 1 MRF MØRE OG ROMSDAL FYLKESBÅT  
 SAMBAND : 6 FRA : GEIRANGER TIL : HELLESYLT  
 STREKNING :

VEGTYPE :

År:2002

Mnd	LENGDE < 5.0m	LENGDE 5-6m	LENGDE 6-7m	LENGDE 7-8m	LENGDE 8-10m	LENGDE 10-12m	LENGDE 12-14m	LENGDE 14-17m	LENGDE 17-19m	LENGDE 19-22m	MOTOR SYKKEL	VOKSNE	HONNØR /BARN	TURER	GJENST BILER	PBE
JAN		146				1		1	1			135	63	6		170
FEB																
MAR		192	1	11	16			10	5			205	30	12		459
APR						2						24		1		10
MAI		1326	13	2	16	136	6				118	7434	452	186	3	2183
JUN		3790	50	15	18	862	8				461	32736	773	363	18	8516
JUL		8324	97	15	19	1138	7				669	46574	2935	455	501	14666
AUG		5979	60	5	11	725	8				431	33743	1578	386	125	10036
SEP		969	5	1	5	147	2				42	6525	79	171		1781
OKT																
NOV																
DES																
2002		20726	226	49	86	3019	31	11	6		1721	127376	5910	1580	647	37821

## TRAFIKKVERDIER

## TAKSTGRUPPE

FYLKE : 15 Møre og Romsdal SELSKAP : 1 MRF MØRE OG ROMSDAL FYLKESBÅT  
 SAMBAND : 6 FRA : GEIRANGER TIL : HELLESYLT  
 STREKNING :

År:2002

	ÅDT	YDT	HDT
Lengde < 5.0m			
Lengde 5.01 - 6.0m	85	85	84
Lengde 6.01 - 7.0m	1	1	1
Lengde 7.01 - 8.0m	0	0	0
Lengde 8.01 - 10.0m	0	0	0
Lengde 10.01 - 12.0m	12	14	9
Lengde 12.01 - 14.0m	0	0	0
Lengde 14.01 - 17.0m	0	0	
Lengde 17.01 - 19.0m	0	0	
Lengde 19.01 - 22.0m			
Motorsykkkel	7	7	8
Voksne	520	559	443
Honnør/barn	24	25	23
Turer	6	7	6
Gjenstående biler			
Sum PBE	154	163	136

## BEGRENSET TAKSTGRUPPEINDEKS

FYLKE : 15 Møre og Romsdal SELSKAP : 1 MRF MØRE OG ROMSDAL FYLKESBÅT  
 SAMBAND : 6 FRA : GEIRANGER TIL : HELLESYLT  
 STREKNING :

VEGTYPE :

BEREGNINGSÅR : 2002

BASISÅR : 2001

	LENGDE < 5.0m	LENGDE 5-6m	LENGDE 6-7m	LENGDE 7-8m	LENGDE 8-10m	LENGDE 10-12m	LENGDE 12-14m	LENGDE 14-17m	LENGDE 17-19m	LENGDE 19-22m	MOTOR SYKKEL	VOKSNE	HONNØR /BARN	TURER	GJENST BILER	PBE
JAN																
FEB																
MAR																
APR						100.0						-29.4		-83.3		-51.1
MAI		22.9	30.0	-83.3	33.3	37.4	50.0				37.2	63.3	-60.6	-7.5		24.9
JUN		-5.5	-19.4	-6.3	50.0	-11.1	-50.0				3.8	-5.8	-82.7	-28.3	-82.0	-9.0
JUL		-16.0	1.0	-11.8	46.2	-6.3	-61.1				-15.0	-13.0	-68.4	-40.3	-43.0	-12.5
AUG		2.9	-28.6	-44.4	-8.3	-15.1	14.3				43.7	-8.1	-70.1	-9.8	15.0	-5.4
SEP		-0.6		-85.7	-28.6	1.4	-71.4				55.6	20.5	-92.7	5.6		-4.5
OKT																
NOV																
DES																
2002		-6.4	-12.5	-37.7	23.2	-8.3	-40.4				4.7	-5.9	-72.6	-24.4	-40.0	-7.9



## VARIASJONSKURVER TAKSTGRUPPER

## ÅRSVARIASJON

FYLKE : 15 Møre og Romsdal SELSKAP : 1 MRF MØRE OG ROMSDAL FYLKESBÅT  
 SAMBAND : 7 FRA : ÅRVIKA TIL : KOPARNES  
 STREKNING :

VEGTYPE :

År:2002

Mnd	LENGDE < 5.0m	LENGDE 5-6m	LENGDE 6-7m	LENGDE 7-8m	LENGDE 8-10m	LENGDE 10-12m	LENGDE 12-14m	LENGDE 14-17m	LENGDE 17-19m	LENGDE 19-22m	MOTOR SYKKEL	VOKSNE	HONNØR /BARN	TURER	GJENST BILER	PBE
JAN		8874	74	84	287	215	43	101	92	2	1	4405	2471	1600	4	13601
FEB		8456	63	98	252	215	29	106	83	5	2	4591	2680	1462	44	12948
MAR		10450	72	82	273	198	20	137	108	6	16	5938	3628	1608	47	15372
APR		11223	116	203	309	238	43	167	168	10	138	5900	3328	1587	91	17909
MAI		13598	75	198	283	231	43	176	159	1	253	7639	6326	1637	915	19979
JUN		13637	104	137	309	252	42	175	111	5	204	8492	6418	1571	348	19722
JUL		15977	96	159	258	243	38	110	128	3	301	11703	8264	1684	134	21546
AUG		14484	88	155	269	247	40	115	143	2	274	9355	6681	1660	493	20221
SEP		12415	83	133	258	258	37	151	138	3	82	7188	4549	1608	429	18247
OKT		11998	73	166	296	263	28	164	156	2	12	7065	3758	1645	51	18258
NOV		10231	56	142	289	219	34	117	119	2	1	6319	2676	1589	71	15448
DES		10366	58	96	226	192	36	101	76	1	5	6377	3556	1456	76	14569
<b>2002</b>	<b>141709</b>	<b>958</b>	<b>1653</b>	<b>3309</b>	<b>2771</b>	<b>433</b>	<b>1620</b>	<b>1481</b>	<b>42</b>	<b>1289</b>	<b>84972</b>	<b>54335</b>	<b>19107</b>	<b>2703</b>	<b>207820</b>	

## TRAFIKKVERDIER

## TAKSTGRUPPE

FYLKE : 15 Møre og Romsdal SELSKAP : 1 MRF MØRE OG ROMSDAL FYLKESBÅT  
 SAMBAND : 7 FRA : ÅRVIKA TIL : KOPARNES  
 STREKNING :

År:2002

	ÅDT	YDT	HDT
Lengde < 5.0m			
Lengde 5.01 - 6.0m	388	397	370
Lengde 6.01 - 7.0m	3	3	1
Lengde 7.01 - 8.0m	5	6	1
Lengde 8.01 - 10.0m	9	13	2
Lengde 10.01 - 12.0m	8	10	2
Lengde 12.01 - 14.0m	1	2	0
Lengde 14.01 - 17.0m	4	6	1
Lengde 17.01 - 19.0m	4	6	1
Lengde 19.01 - 22.0m	0	0	0
Motorsykkkel	4	3	5
Voksne	233	214	271
Honnør/barn	149	128	190
Turer	52	57	44
Gjenstående biler	7		
Sum PBE	569	645	419

## BEGRENSET TAKSTGRUPPEINDEKS

FYLKE : 15 Møre og Romsdal SELSKAP : 1 MRF MØRE OG ROMSDAL FYLKESBÅT  
 SAMBAND : 7 FRA : ÅRVIKA TIL : KOPARNES  
 STREKNING :

VEGTYPE :

BEREGNINGSÅR : 2002

BASISÅR : 2001

	LENGDE < 5.0m	LENGDE 5-6m	LENGDE 6-7m	LENGDE 7-8m	LENGDE 8-10m	LENGDE 10-12m	LENGDE 12-14m	LENGDE 14-17m	LENGDE 17-19m	LENGDE 19-22m	MOTOR SYKKEL	VOKSNE	HONNØR /BARN	TURER	GJENST BILER	PBE
JAN		3.8	42.3	-20.0	-1.7	-3.2	7.5	-44.2	-22.0		-66.7	-4.2	15.6	-1.0	100.0	-3.7
FEB		7.1	37.0	63.3	4.1	3.9	-32.6	-28.4	-16.2			7.8	27.5	0.4	529.0	2.1
MAR		9.2	-12.2	2.5	-1.4	-18.2	-55.6	-17.5	-14.3	500.0	77.8	22.0	23.7	-0.7	327.0	1.1
APR		4.5	56.8	217.2	25.1	20.8		34.7	19.1		181.6	-10.3	-23.9	4.0	0.0	13.4
MAI		9.8	-14.8	65.0	3.3	9.5	-30.6	1.7	-9.1	-90.0	48.0	7.0	24.8	0.9	514.0	6.6
JUN		1.6	-2.8	77.9	17.9	-11.6		3.6	-24.5		-11.3	1.4	2.1	0.1	-13.0	0.7
JUL		-0.2	-6.8	52.9	3.6	8.5	-33.3	-37.9	-8.6	-70.0	1.0	-3.2	0.9	2.5	-47.0	-2.5
AUG		-2.3	-17.8	31.4	-6.3	-2.4	-28.6	-34.7	6.7		35.0	1.6	4.3	-1.5	87.0	-3.9
SEP		2.4	-20.2	25.5	-6.9	10.3	-9.8	-11.7	3.0	50.0	-25.5	14.0	-0.9	0.1	17.0	1.4
OKT		-3.1	-24.0	21.2	17.0	16.9	-41.7	-20.4	-1.3	-60.0	-62.5	9.9	-7.1	-1.7	-78.0	-2.5
NOV		5.4	-36.4	17.4	8.2	-6.0	-29.2	-19.9	-12.5	-75.0		18.3	8.1	2.5	318.0	0.1
DES		0.7	-36.3	41.2	7.6	7.9	2.9	-9.0	-13.6	-75.0	150.0	1.6	6.3	1.2	130.0	0.0
<b>2002</b>	<b>2.8</b>	<b>-7.7</b>	<b>42.5</b>	<b>5.5</b>	<b>2.2</b>	<b>-22.7</b>	<b>-16.8</b>	<b>-7.2</b>	<b>-42.3</b>	<b>16.2</b>	<b>4.3</b>	<b>4.6</b>	<b>0.5</b>	<b>48.0</b>	<b>0.9</b>	

## VARIASJONSKURVER TAKSTGRUPPER

## ÅRSVARIASJON

FYLKE : 15 Møre og Romsdal SELSKAP : 1 MRF MØRE OG ROMSDAL FYLKESBÅT  
 SAMBAND : 9 FRA : SØLSNES TIL : ÅFARNES  
 STREKNING :

VEGTYPE :

År:2002

Mnd	LENGDE < 5.0m	LENGDE 5-6m	LENGDE 6-7m	LENGDE 7-8m	LENGDE 8-10m	LENGDE 10-12m	LENGDE 12-14m	LENGDE 14-17m	LENGDE 17-19m	LENGDE 19-22m	MOTOR SYKKEL	VOKSNE	HONNØR /BARN	TURER	GJENST BILER	PBE
JAN		11915	96	66	518	473	56	860	1194	10	4	11236	3368	1456	24	34530
FEB		12362	93	56	498	462	63	720	1052	12	7	11799	4407	1340	9	32585
MAR		15931	105	85	490	494	67	781	1112	7	24	15219	6351	1525	15	37441
APR		15405	143	129	560	529	62	768	1271	20	199	13167	4998	1520	8	39015
MAI		20248	141	124	496	567	42	848	1172	8	431	18225	8600	1556	19	43343
JUN		22600	242	140	559	810	80	783	1154	15	873	25363	12642	1514	28	47194
JUL		37705	255	132	582	723	115	693	1009	12	1460	41386	22199	1636	425	60565
AUG		26357	226	114	607	627	140	702	1026	14	939	26493	13266	1634	49	48819
SEP		19175	138	115	596	487	157	710	1174	24	180	16810	7008	1509	9	42091
OKT		17012	129	78	656	469	181	802	1262	33	26	15226	6207	1556	2	41599
NOV		13482	117	124	543	446	176	852	1161	26	6	12581	3928	1473	6	36872
DES		13309	119	82	487	389	160	671	972	19	1	12567	4473	1410	34	32877
2002		225501	1804	1245	6592	6476	1299	9190	13559	200	4150	220072	97447	18129	628	496932

## TRAFIKKVERDIER

## TAKSTGRUPPE

FYLKE : 15 Møre og Romsdal SELSKAP : 1 MRF MØRE OG ROMSDAL FYLKESBÅT  
 SAMBAND : 9 FRA : SØLSNES TIL : ÅFARNES  
 STREKNING :

År:2002

	ÅDT	YDT	HDT
Lengde < 5.0m			
Lengde 5.01 - 6.0m	618	626	602
Lengde 6.01 - 7.0m	5	5	5
Lengde 7.01 - 8.0m	3	4	2
Lengde 8.01 - 10.0m	18	24	6
Lengde 10.01 - 12.0m	18	21	10
Lengde 12.01 - 14.0m	4	4	2
Lengde 14.01 - 17.0m	25	33	10
Lengde 17.01 - 19.0m	37	49	13
Lengde 19.01 - 22.0m	1	1	0
Motorsykkkel	11	10	14
Voksne	603	597	615
Honnør/barn	267	234	333
Turer	50	52	46
Gjenstående biler	2		
Sum PBE	1361	1584	918

## BEGRENSET TAKSTGRUPPEINDEKS

FYLKE : 15 Møre og Romsdal SELSKAP : 1 MRF MØRE OG ROMSDAL FYLKESBÅT  
 SAMBAND : 9 FRA : SØLSNES TIL : ÅFARNES  
 STREKNING :

VEGTYPE :

BEREGNINGÅR : 2002

BASISÅR : 2001

	LENGDE < 5.0m	LENGDE 5-6m	LENGDE 6-7m	LENGDE 7-8m	LENGDE 8-10m	LENGDE 10-12m	LENGDE 12-14m	LENGDE 14-17m	LENGDE 17-19m	LENGDE 19-22m	MOTOR SYKKEL	VOKSNE	HONNØR /BARN	TURER	GJENST BILER	PBE
JAN		8.3	-7.7	3.1	-4.6	-3.5	273.3	9.6	2.0	-33.3	-33.3	0.3	-4.4	-8.5	-44.0	5.1
FEB		14.2	17.7	1.8	10.9	9.0	384.6	9.8	-1.9	-25.0	-30.0	20.5	19.7	-9.2	80.0	8.5
MAR		20.2	10.5	4.9	-8.9	-2.2	378.6	7.9	-12.8	-65.0	140.0	23.8	36.4	-4.4	-44.0	4.7
APR		-6.1	55.4	74.3	15.9	15.5	1450.0	21.9	22.6	81.8	197.0	-11.7	-24.2	-5.9	-71.0	9.8
MAI		16.3	14.6	10.7	-11.1	14.3	500.0	21.5	-5.9	-33.3	18.7	11.5	25.2	6.1	-44.0	9.3
JUN		5.1	29.4	27.3	-2.1	11.6	1042.9	19.4	0.8	66.7	12.8	4.3	-1.6	9.4	-26.0	7.4
JUL		0.1	36.4	9.1	11.9	-5.9	576.5	13.1	-0.7	-7.7	-0.4	1.3	-6.5	1.1	-74.0	2.3
AUG		3.0	17.7		11.0	-4.3	1172.7	12.0	-10.0	27.3	23.6	4.2	3.5	8.1	172.0	2.8
SEP		5.8	12.2	-20.1	15.1	-3.9	1644.4	7.3	1.5	60.0	-29.1	7.0	-0.8	9.3	-82.0	7.0
OKT		2.9	-7.9	-42.2	11.4	-8.6	1408.3	-7.5	-1.5	83.3	-72.3	6.7	4.2	7.2	-88.0	2.2
NOV		2.6	77.3	34.8	-1.3	-11.7	1855.6	3.3	-7.7	136.4		12.7	16.9	8.8	-76.0	2.1
DES		0.5	52.6	-4.7	28.2	-14.3	788.9	-2.5	-5.1	72.7	-66.7	1.7	-7.4	5.9	127.0	1.9
2002		5.0	23.1	4.8	5.5	-0.4	855.1	9.0	-1.9	23.5	8.8	5.5	1.6	2.0	-67.0	5.1

## VARIASJONSKURVER TAKSTGRUPPER

## ÅRSVARIASJON

FYLKE : 15 Møre og Romsdal SELSKAP : 1 MRF MØRE OG ROMSDAL FYLKESBÅT  
 SAMBAND : 11 FRA : HALSA TIL : KANESTRAUM  
 STREKNING :

VEGTYPE :

År:2002

Mnd	LENGDE < 5.0m	LENGDE 5-6m	LENGDE 6-7m	LENGDE 7-8m	LENGDE 8-10m	LENGDE 10-12m	LENGDE 12-14m	LENGDE 14-17m	LENGDE 17-19m	LENGDE 19-22m	MOTOR SYKKEL	VOKSNE	HONNØR /BARN	TURER	GJENST BILER	PBE
JAN		11451	62	83	433	170	131	281	508	7	3	9111	2580	1615	29	22203
FEB		12029	66	58	447	148	121	199	425	4	9	10383	3454	1411	31	21242
MAR		14308	65	93	380	164	116	249	450	11	21	12721	4880	1582	129	24122
APR		15784	94	86	462	238	115	299	592	2	152	12277	4719	1574	184	27922
MAI		19821	126	132	449	202	114	305	590	15	522	16032	7604	1632	893	32197
JUN		22323	299	133	429	329	127	334	550	10	875	21165	8549	1505	164	35625
JUL		31210	274	112	492	395	119	271	541	203	1275	32818	15707	1551	1418	46669
AUG		26604	280	134	478	420	65	297	583	18	966	26454	10830	1488	859	40356
SEP		20583	118	118	417	292	102	346	612	7	284	16040	7027	1429	2588	33581
OKT		19086	88	117	483	218	165	350	605	15	34	14726	6825	1552	2365	32300
NOV		14872	96	101	421	166	153	312	528	8	8	11540	3595	1550	201	26327
DES		12832	59	67	380	140	136	232	428	3	9	10844	3501	1442	27	22114
<b>2002</b>	<b>220903</b>	<b>1627</b>	<b>1234</b>	<b>5271</b>	<b>2882</b>	<b>1464</b>	<b>3475</b>	<b>6412</b>	<b>303</b>	<b>4158</b>	<b>194111</b>	<b>79271</b>	<b>18331</b>	<b>8888</b>	<b>364658</b>	

## TRAFIKKVERDIER

## TAKSTGRUPPE

FYLKE : 15 Møre og Romsdal SELSKAP : 1 MRF MØRE OG ROMSDAL FYLKESBÅT  
 SAMBAND : 11 FRA : HALSA TIL : KANESTRAUM  
 STREKNING :

År:2002

	ÅDT	YDT	HDT
Lengde < 5.0m			
Lengde 5.01 - 6.0m	605	622	572
Lengde 6.01 - 7.0m	4	5	3
Lengde 7.01 - 8.0m	3	5	1
Lengde 8.01 - 10.0m	14	20	4
Lengde 10.01 - 12.0m	8	9	6
Lengde 12.01 - 14.0m	4	4	3
Lengde 14.01 - 17.0m	10	13	3
Lengde 17.01 - 19.0m	18	24	6
Lengde 19.01 - 22.0m	1	0	2
Motorsykkkel	11	10	14
Voksne	532	494	607
Honnør/barn	217	187	278
Turer	50	55	40
Gjenstående biler	24		
Sum PBE	999	1121	756

## BEGRENSET TAKSTGRUPPEINDEKS

FYLKE : 15 Møre og Romsdal SELSKAP : 1 MRF MØRE OG ROMSDAL FYLKESBÅT  
 SAMBAND : 11 FRA : HALSA TIL : KANESTRAUM  
 STREKNING :

VEGTYPE :

BEREGNINGÅR : 2002

BASISÅR : 2001

	LENGDE < 5.0m	LENGDE 5-6m	LENGDE 6-7m	LENGDE 7-8m	LENGDE 8-10m	LENGDE 10-12m	LENGDE 12-14m	LENGDE 14-17m	LENGDE 17-19m	LENGDE 19-22m	MOTOR SYKKEL	VOKSNE	HONNØR /BARN	TURER	GJENST BILER	PBE
JAN		8.9	-34.7	97.6	11.6	-37.7	122.0	5.6	-1.2	75.0	-50.0	0.8	15.5	-1.5	222.0	5.7
FEB		9.8	-1.5	38.1	26.6	-45.6	152.1	-16.0	-3.4	-20.0	80.0	3.9	12.9	-6.2	11.0	4.6
MAR		13.7	-29.3	27.4	-2.6	-43.4	107.1	-4.6	-8.0	22.2	50.0	20.4	55.4	-2.4	187.0	4.5
APR		3.4	-8.7	14.7	20.3	-14.1	180.5	14.6	24.9	-77.8	130.3	-12.4	-19.6	4.9	-21.0	9.3
MAI		10.7	5.9	36.1	0.7	-22.0	86.9		14.1	25.0	32.5	6.9	16.7	-0.1	114.0	9.6
JUN		3.5	6.8	18.8	-2.3	-5.7	62.8	7.7	1.7	-16.7	14.5	-0.3	0.3	-0.7	-88.0	3.7
JUL		5.9	-1.4	9.8	10.6	19.7	28.0	-0.7	3.2	1930.0	3.3	3.7	2.7	-8.9	-24.0	11.1
AUG		11.2	-14.1	-8.2	-9.0	12.0	-26.1	13.4	-4.6	50.0	44.2	12.3	4.8	-10.1	10.0	6.8
SEP		15.3	5.4	18.0	-13.3	6.6	5.2	42.4	6.3	40.0	4.4	13.1	28.7	-3.7	302.0	12.9
OKT		9.6	-30.7	6.4	-7.1	-8.8	94.1	24.6	1.2	114.3	-20.9	8.1	17.9	-5.5	207.0	8.5
NOV		10.2	21.5	2.0	-3.9	-26.5	84.3	8.3	2.5	-46.7	100.0	3.7	6.9	-1.5	-24.0	7.1
DES		7.4	9.3	34.0	1.9	-26.3	65.9	4.0	-5.3	-62.5	-25.0	-0.2	6.6	2.5	-10.0	4.1
<b>2002</b>	<b>8.9</b>	<b>-6.1</b>	<b>17.7</b>	<b>1.7</b>	<b>-14.1</b>	<b>68.1</b>	<b>8.3</b>	<b>2.6</b>	<b>180.6</b>	<b>19.3</b>	<b>5.0</b>	<b>8.8</b>	<b>-2.9</b>	<b>38.0</b>	<b>7.6</b>	

## VARIASJONSKURVER TAKSTGRUPPER

## ÅRSVARIASJON

FYLKE : 15 Møre og Romsdal SELSKAP : 1 MRF MØRE OG ROMSDAL FYLKESBÅT  
 SAMBAND : 14 FRA : BREMSNES TIL : KRISTIANSUND  
 STREKNING :

VEGTYPE :

År:2002

Mnd	LENGDE < 5.0m	LENGDE 5-6m	LENGDE 6-7m	LENGDE 7-8m	LENGDE 8-10m	LENGDE 10-12m	LENGDE 12-14m	LENGDE 14-17m	LENGDE 17-19m	LENGDE 19-22m	MOTOR SYKKEL	VOKSNE	HONNØR /BARN	TURER	GJENST BILER	PBE
JAN		17119	165	120	408	47	6	79	318	38	106	18366	6724	956	16	24037
FEB		15456	129	123	363	32	5	78	263	33	38	16629	6729	816	8	21438
MAR		16779	125	131	331	35	1	76	264	21	88	19059	7551	906	45	22536
APR		19211	124	135	386	69	2	95	185	18	370	20354	8853	821	71	24836
MAI		19629	137	127	360	117		108	334	16	628	21239	10578	830	212	26806
JUN		21638	157	101	344	247	5	91	346	37	806	26325	14396	867	194	29668
JUL		26434	232	87	349	283	22	103	369	35	1314	34383	18519	970	474	35304
AUG		22927	150	107	365	279	15	109	338	23	909	28020	13372	822	269	31206
SEP		19638	125	68	364	153	13	147	310	29	438	19836	9265	754	71	27101
OKT		19130	125	69	453	107	12	126	329	15	204	19503	8415	931	63	26569
NOV		18095	117	87	402	89	18	84	323	26	94	19735	7604	943	83	25039
DES		18611	103	51	320	58	7	86	238	15	43	21372	8779	866	121	24013
<b>2002</b>	<b>234667</b>	<b>1689</b>	<b>1206</b>	<b>4445</b>	<b>1516</b>	<b>106</b>	<b>1182</b>	<b>3617</b>	<b>306</b>	<b>5038</b>	<b>264821</b>	<b>120785</b>	<b>10482</b>	<b>1627</b>	<b>318554</b>	

## TRAFIKKVERDIER

## TAKSTGRUPPE

FYLKE : 15 Møre og Romsdal SELSKAP : 1 MRF MØRE OG ROMSDAL FYLKESBÅT  
 SAMBAND : 14 FRA : BREMSNES TIL : KRISTIANSUND  
 STREKNING :

År:2002

	ÅDT	YDT	HDT
Lengde < 5.0m			
Lengde 5.01 - 6.0m	643	733	464
Lengde 6.01 - 7.0m	5	6	1
Lengde 7.01 - 8.0m	3	4	1
Lengde 8.01 - 10.0m	12	17	2
Lengde 10.01 - 12.0m	4	5	2
Lengde 12.01 - 14.0m	0	0	0
Lengde 14.01 - 17.0m	3	4	1
Lengde 17.01 - 19.0m	10	14	2
Lengde 19.01 - 22.0m	1	1	0
Motorsykkkel	14	15	12
Voksne	726	785	606
Honnør/barn	331	329	335
Turer	29	30	27
Gjenstående biler	4		
Sum PBE	873	1047	525

## BEGRENSET TAKSTGRUPPEINDEKS

FYLKE : 15 Møre og Romsdal SELSKAP : 1 MRF MØRE OG ROMSDAL FYLKESBÅT  
 SAMBAND : 14 FRA : BREMSNES TIL : KRISTIANSUND  
 STREKNING :

VEGTYPE :

BEREGNINGSÅR : 2002

BASISÅR : 2001

	LENGDE < 5.0m	LENGDE 5-6m	LENGDE 6-7m	LENGDE 7-8m	LENGDE 8-10m	LENGDE 10-12m	LENGDE 12-14m	LENGDE 14-17m	LENGDE 17-19m	LENGDE 19-22m	MOTOR SYKKEL	VOKSNE	HONNØR /BARN	TURER	GJENST BILER	PBE
JAN		2.1	-4.6	13.2	4.6	9.3	200.0	-30.1	5.3	22.6	231.3	-11.1	0.5	9.1	60.0	2.0
FEB		-1.3	16.2	43.0	0.8	52.4	25.0	-2.5	1.9	106.3	65.2	-4.4	0.9	0.5	-50.0	1.1
MAR		-7.4	-2.3	12.9	-21.0	2.9	-91.7	-34.5	6.0	-32.3	-10.2	5.0	-2.6	11.2	-43.0	-8.2
APR		10.6		31.1	22.2	11.3	-75.0	4.4	-34.9	-33.3	111.4	0.1	0.1	-4.3	-35.0	5.5
MAI		4.4	-19.9	-9.9	-4.5	8.3		-1.8	16.4	-64.4	78.4	-0.4	-2.6	-13.9	458.0	2.8
JUN		4.1	-1.9	-25.7	-12.7	17.1	-50.0	-7.1	27.7	23.3	36.4	-6.8	0.9	-3.2	266.0	5.0
JUL		1.5	17.2	-29.3	-22.4	6.4	83.3	17.0	3.7	-10.3	5.5	-9.2	0.0	-4.2	-5.0	0.9
AUG		4.6	-30.6	-11.6	-20.5	25.7	114.3	36.3	24.3	-45.2	22.0	-6.2	0.7	-12.5	95.0	4.7
SEP		5.4	4.2	-42.4	-10.3	77.9	85.7	56.4	-4.9	-6.5	-7.4	-11.7	-4.2	-21.2	1083.0	5.2
OKT		1.3	-21.4	-50.0	-0.2	48.6	20.0	4.1	-6.8	-55.9	-24.4	-6.1	-5.2	-2.4	125.0	-0.8
NOV		3.1	-12.7	-19.4	-14.3	85.4	1700.0	13.5	1.9	-3.7	-32.9	5.9	10.4	0.4	1086.0	2.5
DES		4.7	-14.9	-48.0	0.6	34.9	16.7	32.3	-15.9	-44.4	-58.7	10.2	1.2	9.9	3.0	1.6
<b>2002</b>	<b>2.8</b>	<b>-6.9</b>	<b>-13.5</b>	<b>-7.6</b>	<b>24.7</b>	<b>34.2</b>	<b>4.6</b>	<b>1.7</b>	<b>-19.5</b>	<b>18.6</b>	<b>-3.7</b>	<b>-0.2</b>	<b>-3.0</b>	<b>48.0</b>	<b>1.9</b>	

## VARIASJONSKURVER TAKSTGRUPPER

## ÅRSVARIASJON

FYLKE : 15 Møre og Romsdal SELSKAP : 1 MRF MØRE OG ROMSDAL FYLKESBÅT  
 SAMBAND : 15 FRA : VOLDA TIL : LAUVSTAD  
 STREKNING :

VEGTYPE :

År:2002

Mnd	LENGDE < 5.0m	LENGDE 5-6m	LENGDE 6-7m	LENGDE 7-8m	LENGDE 8-10m	LENGDE 10-12m	LENGDE 12-14m	LENGDE 14-17m	LENGDE 17-19m	LENGDE 19-22m	MOTOR SYKKEL	VOKSNE	HONNØR /BARN	TURER	GJENST BILER	PBE
JAN		6077	49	101	153	70	4	68	15	9	1	7601	2828	880	8	8360
FEB		5824	55	70	141	71	2	44	16	5	5	6291	2731	799	7	7760
MAR		6215	54	47	173	96	2	50	17	6	4	7006	2929	879	15	8410
APR		6696	70	102	174	63	13	71	44	13	51	7487	3002	853	72	9476
MAI		7172	59	93	202	62	7	79	23	12	70	7402	4034	872	50	9842
JUN		7371	64	86	185	75	3	74	23	11	65	7155	4212	876	150	9963
JUL		7003	63	113	194	60	16	74	42	6	92	6577	4340	894	6	9819
AUG		7257	59	98	205	62	12	71	22	10	105	7359	3922	901	10	9897
SEP		6941	55	146	220	55	9	107	28	7	59	7393	3470	871	55	9994
OKT		7407	62	150	234	74	6	87	47	5	33	7422	3671	907	57	10636
NOV		7101	65	134	256	65	3	68	27	11	6	7724	3511	850	95	10054
DES		6975	51	89	218	44	1	52	21	8	3	7047	3517	850	101	9287
<b>2002</b>		<b>82039</b>	<b>706</b>	<b>1229</b>	<b>2355</b>	<b>797</b>	<b>78</b>	<b>845</b>	<b>325</b>	<b>103</b>	<b>494</b>	<b>86464</b>	<b>42167</b>	<b>10432</b>	<b>626</b>	<b>113499</b>

## TRAFIKKVERDIER

## TAKSTGRUPPE

FYLKE : 15 Møre og Romsdal SELSKAP : 1 MRF MØRE OG ROMSDAL FYLKESBÅT  
 SAMBAND : 15 FRA : VOLDA TIL : LAUVSTAD  
 STREKNING :

År:2002

	ÅDT	YDT	HDT
Lengde < 5.0m			
Lengde 5.01 - 6.0m	225	251	173
Lengde 6.01 - 7.0m	2	2	1
Lengde 7.01 - 8.0m	3	5	1
Lengde 8.01 - 10.0m	6	8	3
Lengde 10.01 - 12.0m	2	3	0
Lengde 12.01 - 14.0m	0	0	0
Lengde 14.01 - 17.0m	2	3	1
Lengde 17.01 - 19.0m	1	1	0
Lengde 19.01 - 22.0m	0	0	0
Motorsykkkel	1	1	1
Voksne	237	267	176
Honnør/barn	116	119	109
Turer	29	30	26
Gjenstående biler	2		
Sum PBE	311	366	201

## BEGRENSET TAKSTGRUPPEINDEKS

FYLKE : 15 Møre og Romsdal SELSKAP : 1 MRF MØRE OG ROMSDAL FYLKESBÅT  
 SAMBAND : 15 FRA : VOLDA TIL : LAUVSTAD  
 STREKNING :

VEGTYPE :

BEREGNINGÅR : 2002

BASISÅR : 2001

	LENGDE < 5.0m	LENGDE 5-6m	LENGDE 6-7m	LENGDE 7-8m	LENGDE 8-10m	LENGDE 10-12m	LENGDE 12-14m	LENGDE 14-17m	LENGDE 17-19m	LENGDE 19-22m	MOTOR SYKKEL	VOKSNE	HONNØR /BARN	TURER	GJENST BILER	PBE
JAN	-1.9	44.1	24.7	-9.5	-17.6	100.0	142.9	-28.6	28.6			16.1	-2.4	-3.0	300.0	1.3
FEB	0.0	52.8	16.7	-7.2	1.4	-60.0	91.3	-42.9	-16.7			4.5	2.1	-0.6	0.7	0.7
MAR	-2.8		-35.6	10.2	31.5	-71.4	42.9	-26.1	-25.0		100.0	-0.6	-4.4	-2.2	-12.0	-0.9
APR	5.5	11.1	10.9	28.9	3.3	333.3	121.9	158.8			75.9	11.2	-10.3	0.7	157.0	13.9
MAI	0.4	-19.2	-7.0	9.8	-17.3	40.0	154.8	-39.5			-14.6	4.9	2.6	-1.2	39.0	2.2
JUN	1.3	-7.2	-20.4	25.9	1.4	200.0	138.7	-14.8	-26.7		-20.7	-3.2	-2.9	-0.1	124.0	4.5
JUL	3.7	37.0	39.5	19.8	-21.1	220.0	124.2	50.0	-53.8		9.5	-0.4	-0.9	4.2	500.0	9.6
AUG	4.5	7.3	-7.5	23.5	-12.7	1100.0	18.3	-31.3	-28.6		64.1	-5.7	2.6	4.0	-52.0	4.6
SEP	5.2	-11.3	24.8	50.7	-42.1	50.0	118.4	-3.4	-41.7		-10.6	2.5	7.2	0.2	162.0	9.8
OKT	7.0	-30.3	18.1	12.0	-23.7	500.0	3.6	27.0	400.0		57.1	-2.9	6.5	0.7	171.0	6.7
NOV	7.2	-20.7	8.1	10.8	-14.5		-4.2		57.1		200.0	3.5	16.8	1.6	400.0	5.9
DES	3.5	-12.1	-5.3	35.4	-24.1		-16.1	-8.7	100.0		50.0	-1.0	6.5	5.2	60.0	3.6
<b>2002</b>	<b>2.9</b>	<b>-2.1</b>	<b>5.7</b>	<b>16.6</b>	<b>-12.5</b>	<b>105.6</b>	<b>56.8</b>	<b>-1.5</b>	<b>-8.0</b>	<b>12.4</b>	<b>2.1</b>	<b>1.7</b>	<b>0.7</b>	<b>111.0</b>	<b>5.2</b>	

## VARIASJONSKURVER TAKSTGRUPPER

## ÅRSVARIASJON

FYLKE : 15 Møre og Romsdal SELSKAP : 1 MRF MØRE OG ROMSDAL FYLKESBÅT  
 SAMBAND : 16 FRA : EIKSUND TIL : RJÅNESET  
 STREKNING :

VEGTYPE :

År:2002

Mnd	LENGDE < 5.0m	LENGDE 5-6m	LENGDE 6-7m	LENGDE 7-8m	LENGDE 8-10m	LENGDE 10-12m	LENGDE 12-14m	LENGDE 14-17m	LENGDE 17-19m	LENGDE 19-22m	MOTOR SYKKEL	VOKSNE	HONNØR /BARN	TURER	GJENST BILER	PBE
JAN		19188	75	139	244	226	5	178	66	6	15	9263	4981	1485	192	24358
FEB		17838	79	123	222	207	7	141	83	3	10	8879	4829	1351	315	22616
MAR		19577	118	111	210	222	42	129	78	3	22	10976	8799	1463	821	24568
APR		21329	142	153	316	214	34	270	108	6	168	10907	5838	1452	738	28211
MAI		21542	125	193	294	165	62	174	116	2	379	12001	7841	1497	372	27667
JUN		22080	139	178	279	213	73	95	119	3	336	12952	8977	1453	588	27918
JUL		19447	66	151	243	176	65	87	90	7	268	12331	8110	1495	107	24308
AUG		22045	88	198	277	206	68	85	126	5	330	13223	8444	1517	551	27753
SEP		21721	87	201	291	212	42	83	88	1	188	10755	6602	1455	513	26957
OKT		20731	90	187	327	175	73	101	88	7	26	10248	5157	1515	346	26252
NOV		18855	136	175	258	159	69	98	112	5	15	8952	4931	1467	236	24196
DES		16435	82	132	219	156	62	81	95	5	4	9054	4999	1395	83	20969
<b>2002</b>	<b>240788</b>	<b>1227</b>	<b>1941</b>	<b>3180</b>	<b>2331</b>	<b>602</b>	<b>1522</b>	<b>1169</b>	<b>53</b>	<b>1761</b>	<b>129541</b>	<b>79508</b>	<b>17545</b>	<b>4862</b>	<b>305773</b>	

## TRAFIKKVERDIER

## TAKSTGRUPPE

FYLKE : 15 Møre og Romsdal SELSKAP : 1 MRF MØRE OG ROMSDAL FYLKESBÅT  
 SAMBAND : 16 FRA : EIKSUND TIL : RJÅNESET

STREKNING :

År:2002

	ÅDT	YDT	HDT
Lengde < 5.0m			
Lengde 5.01 - 6.0m	660	756	467
Lengde 6.01 - 7.0m	3	4	2
Lengde 7.01 - 8.0m	5	7	2
Lengde 8.01 - 10.0m	9	12	1
Lengde 10.01 - 12.0m	6	9	2
Lengde 12.01 - 14.0m	2	2	1
Lengde 14.01 - 17.0m	4	6	1
Lengde 17.01 - 19.0m	3	5	1
Lengde 19.01 - 22.0m	0	0	0
Motorsykkkel	5	5	5
Voksne	355	367	331
Honnør/barn	218	187	280
Turer	48	50	44
Gjenstående biler	13		
Sum PBE	838	997	520

## BEGRENSET TAKSTGRUPPEINDEKS

FYLKE : 15 Møre og Romsdal SELSKAP : 1 MRF MØRE OG ROMSDAL FYLKESBÅT  
 SAMBAND : 16 FRA : EIKSUND TIL : RJÅNESET

VEGTYPE :

BEREGNINGSÅR : 2002

BASISÅR : 2001

	LENGDE < 5.0m	LENGDE 5-6m	LENGDE 6-7m	LENGDE 7-8m	LENGDE 8-10m	LENGDE 10-12m	LENGDE 12-14m	LENGDE 14-17m	LENGDE 17-19m	LENGDE 19-22m	MOTOR SYKKEL	VOKSNE	HONNØR /BARN	TURER	GJENST BILER	PBE
JAN		3.7	-30.6	39.0	-9.0	-0.9		60.4	-32.7	20.0	275.0	-3.5	9.9	-0.7	40.0	3.6
FEB		6.8	-44.4	59.7	1.4	4.0	-12.5	54.9	-4.6	-40.0	900.0	-3.0	2.1	3.2	122.0	7.1
MAR		-5.9	-18.1	14.4	-7.9	-27.0	250.0	51.8	-31.0	-57.1	100.0	-2.5	10.4	3.2	106.0	-6.2
APR		11.0	44.9	28.6	58.0	7.0	47.8	206.8	25.6	100.0	166.7	-3.3	-10.5	2.0	93.0	19.1
MAI		-0.2	-8.8	14.2	2.4	-27.3	463.6	100.0	-3.3	-85.7	100.5	3.8	-1.7	2.8	9.0	1.8
JUN		-4.1	14.9	15.6	-0.4	-12.7	1360.0	-21.5	-4.8	-40.0	37.7	-3.7	3.2	2.7	-33.0	-3.0
JUL		-5.1	-35.9	8.6	11.0	-23.5	712.5	33.8	13.9	-30.0	6.8	-8.7	-10.5	-1.0	-67.0	-2.9
AUG		-0.4	-22.8	-1.0	-12.6	-14.2	466.7	-36.1	-13.7	66.7	61.8	6.5	5.0	1.8	-5.0	-2.3
SEP		-2.4	-30.4	30.5	3.2	-13.8	281.8	-21.7	-26.1	-83.3	-13.0	-8.3	-6.1	-0.1	-36.0	-3.4
OKT		-8.9	-41.6	-14.2	-4.9	-31.1	563.6	7.4	-40.1	40.0	-70.5	-7.0	-12.9	-0.1	-35.0	-9.9
NOV		-6.2	3.8	13.6	4.5	-31.8	1280.0	-15.5	-8.9	-16.7	275.0	-10.4	10.5	0.2	-37.0	-5.4
DES		-3.9	-24.1	-2.9	3.3	-12.4	520.0	-16.5	15.9	-28.6	33.3	-3.7	-6.5	2.1	-66.0	-2.5
<b>2002</b>	<b>-1.6</b>	<b>-17.4</b>	<b>13.0</b>	<b>2.5</b>	<b>-16.2</b>	<b>397.5</b>	<b>27.5</b>	<b>-11.8</b>	<b>-30.3</b>	<b>37.8</b>	<b>-3.6</b>	<b>-1.0</b>	<b>1.3</b>	<b>-5.0</b>	<b>-0.7</b>	

## VARIASJONSKURVER TAKSTGRUPPER

## ÅRSVARIASJON

FYLKE : 15 Møre og Romsdal SELSKAP : 1 MRF MØRE OG ROMSDAL FYLKESBÅT  
 SAMBAND : 17 FRA : LEKNESET TIL : SÆBØ  
 STREKNING :

VEGTYPE :

År:2002

Mnd	LENGDE < 5.0m	LENGDE 5-6m	LENGDE 6-7m	LENGDE 7-8m	LENGDE 8-10m	LENGDE 10-12m	LENGDE 12-14m	LENGDE 14-17m	LENGDE 17-19m	LENGDE 19-22m	MOTOR SYKKEL	VOKSNE	HONNØR /BARN	TURER	GJENST BILER	PBE
JAN		1153	6	18	94	2		1	4	4		1193	580	702		1721
FEB		1123	6	22	71	1	1		2	7		984	463	621		1618
MAR		1527	5	14	73	1			2	2		1730	827	790		1955
APR		1575	21	29	84	3		4	2	3		1720	720	798		2181
MAI		3193	26	37	108	11		5	2	5	51	3241	1691	942	38	4040
JUN		4014	28	56	117	63	1	3	5	5	126	4636	2451	1063	30	5258
JUL		6110	27	53	144	62	4	8	5	15	142	6779	3784	1243	67	7660
AUG		5043	15	54	166	50	5	12	4	8	100	5987	3066	1179	61	6519
SEP		2881	19	72	110	21	3	17	4	3	30	3462	1539	857	38	3965
OKT		2232	19	110	98	8	1	18	2	3	8	2490	931	860		3274
NOV		1659	31	34	105	3		12	3	3		2229	667	762		2457
DES		1582	23	28	102			3		7		1957	570	757		2264
2002		32092	226	527	1272	225	15	83	35	65	457	36408	17289	10574	234	42913

## TRAFIKKVERDIER

## TAKSTGRUPPE

FYLKE : 15 Møre og Romsdal SELSKAP : 1 MRF MØRE OG ROMSDAL FYLKESBÅT  
 SAMBAND : 17 FRA : LEKNESET TIL : SÆBØ  
 STREKNING :

År:2002

	ÅDT	YDT	HDT
Lengde < 5.0m			
Lengde 5.01 - 6.0m	88	83	97
Lengde 6.01 - 7.0m	1	1	0
Lengde 7.01 - 8.0m	1	2	0
Lengde 8.01 - 10.0m	3	4	2
Lengde 10.01 - 12.0m	1	1	0
Lengde 12.01 - 14.0m	0	0	0
Lengde 14.01 - 17.0m	0	0	0
Lengde 17.01 - 19.0m	0	0	0
Lengde 19.01 - 22.0m	0	0	0
Motorsykkkel	1	1	2
Voksne	100	95	109
Honnør/barn	47	41	61
Turer	29	30	27
Gjenstående biler	1		
Sum PBE	118	121	111

## BEGRENSET TAKSTGRUPPEINDEKS

FYLKE : 15 Møre og Romsdal SELSKAP : 1 MRF MØRE OG ROMSDAL FYLKESBÅT  
 SAMBAND : 17 FRA : LEKNESET TIL : SÆBØ  
 STREKNING :

VEGTYPE :  
 BEREGNINGÅR : 2002  
 BASISÅR : 2001

	LENGDE < 5.0m	LENGDE 5-6m	LENGDE 6-7m	LENGDE 7-8m	LENGDE 8-10m	LENGDE 10-12m	LENGDE 12-14m	LENGDE 14-17m	LENGDE 17-19m	LENGDE 19-22m	MOTOR SYKKEL	VOKSNE	HONNØR /BARN	TURER	GJENST BILER	PBE
JAN		-13.8	200.0	-41.9	25.3	-80.0			300.0			-19.7	2.5	-9.9		-6.1
FEB		7.1	50.0	10.0	14.5	-91.7				75.0		-25.2	-4.7	-5.6		7.2
MAR		-2.8	-37.5	-12.5	-24.0	-85.7				-50.0		3.6	7.7	-6.1		-8.6
APR		-20.5	23.5	11.5	3.7	50.0		-20.0		-25.0		-16.7	-33.3	-14.4		-14.8
MAI		8.4	73.3	-42.2		-21.4		-64.3	-33.3		30.8	14.9	-1.6	-6.3	1167.0	2.8
JUN		-2.8	40.0	16.7	-7.1	5.0		50.0	400.0	-28.6	-22.7	-16.4	-0.3	-2.0		-1.3
JUL		-5.3	42.1		34.6	17.0	300.0	33.3	114.3	14.5	-12.0	-2.2	2.2	-73.0		-0.3
AUG		16.9	-53.1	50.0	33.9	-27.5		9.1	-20.0	166.7	16.3	-3.1	10.2	0.3	79.0	15.7
SEP		2.9	-9.5	242.9	-1.8	40.0	50.0		-20.0	200.0	-25.0	11.4	-10.0	-5.6	-24.0	7.2
OKT		-1.5	-9.5	103.7	-14.0	166.7			-75.0	-40.0	-33.3	12.2	-9.7	-0.5		0.4
NOV		14.6	82.4	54.5	31.3	200.0		-53.8	200.0	-70.0		39.4	15.6	-1.0		10.6
DES		10.9	27.8	-53.3	18.6			-66.7		16.7		32.0	-6.9	1.7		3.8
2002		1.2	16.5	16.9	8.6	-8.5	50.0	-23.9		8.9	-1.5	-2.1	-2.1	-3.7	-29.0	2.2

## VARIASJONSKURVER TAKSTGRUPPER

## ÅRSVARIASJON

FYLKE : 15 Møre og Romsdal SELSKAP : 1 MRF MØRE OG ROMSDAL FYLKESBÅT  
 SAMBAND : 18 FRA : HAREID TIL : SULESUND  
 STREKNING :

VEGTYPE :

År:2002

Mnd	LENGDE < 5.0m	LENGDE 5-6m	LENGDE 6-7m	LENGDE 7-8m	LENGDE 8-10m	LENGDE 10-12m	LENGDE 12-14m	LENGDE 14-17m	LENGDE 17-19m	LENGDE 19-22m	MOTOR SYKKEL	VOKSNE	HONNØR /BARN	TURER	GJENST BILER	PBE
JAN		34959	227	410	1377	364	144	1032	579	18	18	17844	8873	1837		58737
FEB		33293	179	423	1311	364	147	989	557	13	44	17395	10740	1627		56139
MAR		39986	204	399	1346	384	105	963	637	15	84	23200	14654	1900		63522
APR		41961	270	514	1405	416	162	1118	834	36	401	21387	13029	1844		69909
MAI		45485	259	504	1314	398	165	949	779	23	719	26392	17186	1868		71161
JUN		46334	354	493	1364	497	139	914	712	35	516	28973	19026	1840		72043
JUL		46329	254	414	1265	490	101	763	609	17	620	32578	23284	1935		68681
AUG		49076	291	461	1394	472	133	1012	729	29	637	30867	20144	1931		75370
SEP		44119	291	444	1340	509	136	1500	731	47	296	23879	14755	1887		74008
OKT		44924	296	497	1490	556	144	1140	758	62	45	23332	15840	1939		73655
NOV		41024	243	447	1280	466	128	929	658	15	11	20458	11730	1849		65049
DES		40202	167	372	1144	378	114	670	457	17	5	23151	13013	1729		59056
<b>2002</b>		<b>507692</b>	<b>3035</b>	<b>5378</b>	<b>16030</b>	<b>5294</b>	<b>1618</b>	<b>11979</b>	<b>8040</b>	<b>327</b>	<b>3396</b>	<b>289456</b>	<b>182274</b>	<b>22186</b>		<b>807331</b>

## TRAFIKKVERDIER

## TAKSTGRUPPE

FYLKE : 15 Møre og Romsdal SELSKAP : 1 MRF MØRE OG ROMSDAL FYLKESBÅT  
 SAMBAND : 18 FRA : HAREID TIL : SULESUND  
 STREKNING :

År:2002

	ÅDT	YDT	HDT
Lengde < 5.0m			
Lengde 5.01 - 6.0m	1391	1492	1190
Lengde 6.01 - 7.0m	8	10	4
Lengde 7.01 - 8.0m	15	21	3
Lengde 8.01 - 10.0m	44	63	7
Lengde 10.01 - 12.0m	15	20	4
Lengde 12.01 - 14.0m	4	6	0
Lengde 14.01 - 17.0m	33	46	6
Lengde 17.01 - 19.0m	22	31	5
Lengde 19.01 - 22.0m	1	1	0
Motorsykkkel	9	8	12
Voksne	793	719	940
Honnør/barn	499	425	648
Turer	61	64	55
Gjenstående biler			
Sum PBE	2212	2627	1385

## BEGRENSET TAKSTGRUPPEINDEKS

FYLKE : 15 Møre og Romsdal SELSKAP : 1 MRF MØRE OG ROMSDAL FYLKESBÅT  
 SAMBAND : 18 FRA : HAREID TIL : SULESUND  
 STREKNING :

VEGTYPE :

BEREGNINGSÅR : 2002

BASISÅR : 2001

	LENGDE < 5.0m	LENGDE 5-6m	LENGDE 6-7m	LENGDE 7-8m	LENGDE 8-10m	LENGDE 10-12m	LENGDE 12-14m	LENGDE 14-17m	LENGDE 17-19m	LENGDE 19-22m	MOTOR SYKKEL	VOKSNE	HONNØR /BARN	TURER	GJENST BILER	PBE
JAN	-0.1	-13.0	-0.5	2.6	-10.8	22.0	-12.2	-15.0	-28.0	200.0	1.2	-6.6	4.2		-3.4	
FEB	-2.8	-17.1	13.4	-4.2	-10.6	-5.2	-8.3	-10.0	-76.4	450.0	-5.3	2.4	0.9		-5.2	
MAR	-1.0	-39.1	-15.5	-5.0	-8.4	-30.0	-19.1	-16.1	-70.0	223.1	9.8	13.8	2.9		-7.0	
APR	6.5	-0.4	45.6	20.8	17.2	33.9	30.6	26.4	63.6	91.0	-8.0	-11.3	12.1		13.4	
MAI	4.7	-32.0	22.6	1.9	1.0	0.6	-8.8	-5.6	-51.1	28.6	3.5	8.0	2.1		1.2	
JUN	1.6	-23.4	21.4	0.4	-8.8	0.7	-17.4	-4.4	-12.5	-17.0	-0.9	4.6	-1.6		-1.7	
JUL	-1.9	-22.1	29.0	6.4	36.9	-37.3	6.4	1.0	-46.9	5.1	-7.0	-3.6	0.7		0.0	
AUG	3.4	-30.2	-2.5	-4.5	16.0	-23.6	-2.5	-4.5	11.5	24.4	4.7	7.2	0.7		0.9	
SEP	2.7	-30.4	1.6	-3.8	18.6	-16.0	10.5	5.9	104.3	-19.3	-1.5	2.4	2.6		3.6	
OKT	0.0	-5.4	3.5	-1.5	31.4	-16.8	-32.8	-9.2	40.9	-59.5	-1.7	10.2	2.0		-5.3	
NOV	0.8	-34.3	-12.9	-14.5	4.7	-23.4	-18.2	-6.5	-53.1	120.0	-6.9	3.2	-0.4		-4.8	
DES	3.6	-23.0	-8.6	1.9	21.5	-7.3	-14.1	-17.5	-15.0	-61.5	0.0	1.2	-2.9		-0.2	
<b>2002</b>	<b>1.5</b>	<b>-23.9</b>	<b>6.3</b>	<b>-0.5</b>	<b>8.0</b>	<b>-10.4</b>	<b>-9.1</b>	<b>-4.7</b>	<b>-21.4</b>	<b>12.1</b>	<b>-1.1</b>	<b>2.6</b>	<b>1.8</b>		<b>-0.8</b>	



## VARIASJONSKURVER TAKSTGRUPPER

## ÅRSVARIASJON

FYLKE : 15 Møre og Romsdal SELSKAP : 1 MRF MØRE OG ROMSDAL FYLKESBÅT  
 SAMBAND : 20 FRA : BRATTVÅG TIL : DRYNA  
 STREKNING :

VEGTYPE :

År:2002

Mnd	LENGDE < 5.0m	LENGDE 5-6m	LENGDE 6-7m	LENGDE 7-8m	LENGDE 8-10m	LENGDE 10-12m	LENGDE 12-14m	LENGDE 14-17m	LENGDE 17-19m	LENGDE 19-22m	MOTOR SYKKEL	VOKSNE	HONNØR /BARN	TURER	GJENST BILER	PBE
JAN		4957	15	54	122	100	34	102	54	19	3	3862	1353	2109	4	7908
FEB		4800	23	42	103	84	39	152	52	20		3412	1564	1929	5	7964
MAR		5621	19	63	124	77	34	58	56	14	7	4226	2284	2091	2	8159
APR		6446	26	87	170	93	46	110	73	24	68	4579	2047	2203	16	10069
MAI		7111	37	90	136	109	52	95	98	22	129	5535	3359	2273	114	10860
JUN		7190	32	105	164	111	42	114	95	24	145	5291	3743	2299	67	11167
JUL		7682	34	45	108	94	32	81	74	28	156	6233	4272	2364	63	10744
AUG		7659	20	65	156	135	38	147	60	17	150	5487	3409	2390	85	11420
SEP		6737	24	116	193	119	48	136	52	16	100	4551	2591	2319	165	10599
OKT		6456	25	84	161	112	49	140	67	23	18	4130	2334	2289	47	10302
NOV		5877	15	65	121	86	48	135	69	15	14	3572	1655	2143	32	9227
DES		5868	24	37	120	71	38	79	60	20	6	4217	2185	1935	88	8581
<b>2002</b>		<b>76404</b>	<b>294</b>	<b>853</b>	<b>1678</b>	<b>1191</b>	<b>500</b>	<b>1349</b>	<b>810</b>	<b>242</b>	<b>796</b>	<b>55095</b>	<b>30796</b>	<b>26344</b>	<b>688</b>	<b>117001</b>

## TRAFIKKVERDIER

## TAKSTGRUPPE

FYLKE : 15 Møre og Romsdal SELSKAP : 1 MRF MØRE OG ROMSDAL FYLKESBÅT  
 SAMBAND : 20 FRA : BRATTVÅG TIL : DRYNA  
 STREKNING :

År:2002

	ÅDT	YDT	HDT
Lengde < 5.0m			
Lengde 5.01 - 6.0m	209	223	183
Lengde 6.01 - 7.0m	1	1	0
Lengde 7.01 - 8.0m	2	3	1
Lengde 8.01 - 10.0m	5	6	2
Lengde 10.01 - 12.0m	3	5	0
Lengde 12.01 - 14.0m	1	2	0
Lengde 14.01 - 17.0m	4	5	1
Lengde 17.01 - 19.0m	2	3	0
Lengde 19.01 - 22.0m	1	1	0
Motorsykkel	2	2	2
Voksne	151	147	158
Honnør/barn	84	75	104
Turer	72	82	52
Gjenstående biler	2		
Sum PBE	321	375	213

## BEGRENSET TAKSTGRUPPEINDEKS

FYLKE : 15 Møre og Romsdal SELSKAP : 1 MRF MØRE OG ROMSDAL FYLKESBÅT  
 SAMBAND : 20 FRA : BRATTVÅG TIL : DRYNA  
 STREKNING :

VEGTYPE :

BEREGNINGSÅR : 2002

BASISÅR : 2001

	LENGDE < 5.0m	LENGDE 5-6m	LENGDE 6-7m	LENGDE 7-8m	LENGDE 8-10m	LENGDE 10-12m	LENGDE 12-14m	LENGDE 14-17m	LENGDE 17-19m	LENGDE 19-22m	MOTOR SYKKEL	VOKSNE	HONNØR /BARN	TURER	GJENST BILER	PBE
JAN		6.0	-16.7		-19.7	-4.8	-50.7	-22.7	-19.4	46.2	-70.0	17.4	-5.4	-0.1	100.0	-4.3
FEB		6.7	64.3	-23.6	-32.7	-16.0	-44.3	32.2	-7.1	11.1		5.7	18.2	-2.1	-74.0	1.0
MAR		3.7	18.8	21.2	8.8	-23.8	-47.7	-46.3	5.7	-6.7	-53.3	13.1	18.3	-2.2	-67.0	-4.4
APR		8.1	36.8	81.3	68.3	1.1	15.0	2.8	28.1	118.2	94.3	1.0	-16.0	9.3	-20.0	14.2
MAI		6.1	60.9	-5.3	-18.6	-0.9	-17.5	-28.6	-14.0	-4.3	25.2	9.2	5.7	-0.5	-14.0	-1.7
JUN		9.5	-8.6	36.4	31.2	14.4	-12.5	2.7	-26.9		81.3	6.0	25.8	4.2	148.0	5.8
JUL		-4.0	-15.0	-44.4	-35.3		-38.5	19.1	37.0	64.7	13.0	-3.1	0.8	5.3	31.0	-3.7
AUG		8.4	-25.9	-25.3	-7.1	-1.5	26.7	4.3	-23.1		64.8	1.5	-7.5	2.3	130.0	3.6
SEP		3.6	-45.5	14.9	11.6	28.0	26.3	25.9	-28.8	-50.0	47.1	-0.7	-4.6	6.5	1079.0	3.4
OKT		0.5	-47.9	-43.6	-20.7	-12.5	-19.7	-7.3	-33.0	-20.7	-10.0	-8.0	1.9	-0.5	327.0	-8.6
NOV		5.2	-40.0	-30.1	-16.6	-12.2	-17.2	23.9	-4.2	-40.0	75.0	-8.2	10.0	1.9	300.0	0.4
DES		2.5	-33.3	-35.1	-9.8	2.9	31.0	21.5	33.3	-16.7	-33.3	-4.4	5.9	3.3	389.0	3.2
<b>2002</b>		<b>4.5</b>	<b>-14.8</b>	<b>-10.1</b>	<b>-6.8</b>	<b>-2.7</b>	<b>-19.7</b>	<b>0.1</b>	<b>-9.9</b>	<b>-2.4</b>	<b>38.0</b>	<b>1.9</b>	<b>3.4</b>	<b>2.3</b>	<b>101.0</b>	<b>0.6</b>

## VARIASJONSKURVER TAKSTGRUPPER

## ÅRSVARIASJON

FYLKE : 15 Møre og Romsdal SELSKAP : 1 MRF MØRE OG ROMSDAL FYLKESBÅT  
 SAMBAND : 21 FRA : MOLDE TIL : VESTNES  
 STREKNING :

VEGTYPE :

År:2002

Mnd	LENGDE < 5.0m	LENGDE 5-6m	LENGDE 6-7m	LENGDE 7-8m	LENGDE 8-10m	LENGDE 10-12m	LENGDE 12-14m	LENGDE 14-17m	LENGDE 17-19m	LENGDE 19-22m	MOTOR SYKKEL	VOKSNE	HONNØR /BARN	TURER	GJENST BILER	PBE
JAN		32426	269	281	1249	445	122	1410	1554	42	28	25597	8953	1386	138	67381
FEB		31701	206	290	1131	432	127	1329	1438	41	19	25317	10572	1251	263	64361
MAR		35665	206	384	1042	455	102	1281	1441	40	20	29711	12389	1371	427	67967
APR		39791	286	433	1222	540	116	1584	1964	57	391	31739	12604	1431	1084	80850
MAI		43412	268	376	1116	538	146	1479	1756	58	1051	36185	17903	1369	2152	81481
JUN		45848	373	453	1211	795	114	1397	1732	56	983	41429	21382	1310	1910	85101
JUL		51496	440	344	1109	713	147	1284	1647	68	1387	62244	31531	1890	2989	88658
AUG		48571	392	409	1232	816	131	1460	1797	56	1295	45326	22768	1850	3036	89148
SEP		43331	320	370	1169	498	141	1499	1878	71	603	35262	14673	1733	3488	82865
OKT		43191	300	389	1350	462	181	1587	2056	52	115	34481	16028	1906	1644	85552
NOV		37927	242	328	1202	347	184	1428	1902	47	15	30432	10847	1905	1008	76088
DES		34586	252	284	1089	312	163	1227	1507	49	5	29796	12421	1794	632	66817
2002		487945	3554	4341	14122	6353	1674	16965	20672	637	5912	427519	192071	19196	18771	936270

## TRAFIKKVERDIER

## TAKSTGRUPPE

FYLKE : 15 Møre og Romsdal SELSKAP : 1 MRF MØRE OG ROMSDAL FYLKESBÅT  
 SAMBAND : 21 FRA : MOLDE TIL : VESTNES  
 STREKNING :

År:2002

	ÅDT	YDT	HDT
Lengde < 5.0m			
Lengde 5.01 - 6.0m	1337	1432	1148
Lengde 6.01 - 7.0m	10	12	6
Lengde 7.01 - 8.0m	12	16	5
Lengde 8.01 - 10.0m	39	54	9
Lengde 10.01 - 12.0m	17	22	9
Lengde 12.01 - 14.0m	5	5	3
Lengde 14.01 - 17.0m	46	62	15
Lengde 17.01 - 19.0m	57	77	15
Lengde 19.01 - 22.0m	2	2	1
Motorsykkkel	16	14	20
Voksne	1171	1120	1273
Honnør/barn	526	444	690
Turer	53	57	45
Gjenstående biler	51		
Sum PBE	2565	3069	1562

## BEGRENSET TAKSTGRUPPEINDEKS

FYLKE : 15 Møre og Romsdal SELSKAP : 1 MRF MØRE OG ROMSDAL FYLKESBÅT  
 SAMBAND : 21 FRA : MOLDE TIL : VESTNES  
 STREKNING :

VEGTYPE :

BEREGNINGSÅR : 2002

BASISÅR : 2001

	LENGDE < 5.0m	LENGDE 5-6m	LENGDE 6-7m	LENGDE 7-8m	LENGDE 8-10m	LENGDE 10-12m	LENGDE 12-14m	LENGDE 14-17m	LENGDE 17-19m	LENGDE 19-22m	MOTOR SYKKEL	VOKSNE	HONNØR /BARN	TURER	GJENST BILER	PBE
JAN	8.1	42.3	39.8	5.7	-2.0	64.9	-1.5	-2.4	-17.6	-26.3	1.0	2.8	1.4	42.0	4.4	
FEB	7.7	3.0	49.5		-6.1	337.9	13.7	1.4	-8.9	72.7	0.3	13.7	0.2	189.0	7.3	
MAR	-0.5	-4.6	44.4	-11.1	-6.0	96.2	-11.2	-11.6	-32.2	-28.6	0.9	12.8	-0.1	122.0	-4.6	
APR	10.3	58.9	67.8	19.7	25.9	274.2	20.4	24.6	-8.1	88.0	-1.7	-12.3	5.5	4.0	17.1	
MAI	3.0	2.7	5.9	-9.4	-4.8	37.7	-5.0	3.2	-29.3	46.6	-2.6	1.7	-3.0	28.0	0.8	
JUN	3.8	14.1	39.0	-4.2	0.9	12.9	-14.6	6.5	-37.1	1.7	9.1	3.3	-11.5	33.0	1.2	
JUL	-1.6	-4.8	6.2	-6.5	0.4	51.5	-5.9	7.4	11.5	-6.9	3.8	-2.2	8.7	43.0	-0.4	
AUG	2.5	-13.8	11.4	-5.7	8.7	36.5	0.6	10.7	-6.7	39.1	6.4	5.4	26.2	256.0	3.5	
SEP	2.9	-6.2	22.1	-10.6	-15.7	51.6	-2.9	17.4	20.3	-17.3	0.5	-11.0	27.4	105.0	3.7	
OKT	1.0	-12.0	2.6	-3.2	-18.8	66.1	-6.8	3.3	-31.6	-34.3	2.0	5.0	37.2	62.0	-0.5	
NOV	5.0	-1.2	-9.4	-8.7	-32.0	67.3	-0.7	5.5		-68.8	7.3	16.1	42.8	48.0	2.3	
DES	1.6	15.1	-8.4	1.5	-30.4	75.3	1.5	10.2	6.5	-80.0	5.4	0.4	41.5	21.0	2.8	
2002	3.3	3.4	19.1	-3.2	-6.0	68.9	-1.7	6.2	-13.6	10.2	2.9	1.7	14.3	65.0	2.9	

## VARIASJONSKURVER TAKSTGRUPPER

## ÅRSVARIASJON

FYLKE : 15 Møre og Romsdal SELSKAP : 1 MRF MØRE OG ROMSDAL FYLKESBÅT  
 SAMBAND : 22 FRA : AUKRA TIL : HOLLINGSHOLM  
 STREKNING :

VEGTYPE :

År:2002

Mnd	LENGDE < 5.0m	LENGDE 5-6m	LENGDE 6-7m	LENGDE 7-8m	LENGDE 8-10m	LENGDE 10-12m	LENGDE 12-14m	LENGDE 14-17m	LENGDE 17-19m	LENGDE 19-22m	MOTOR SYKKEL	VOKSNE	HONNØR /BARN	TURER	GJENST BILER	PBE
JAN		14628	51	51	334	292	21	80	113	3	18	9947	3781	1444		19834
FEB		13166	29	54	357	229	11	102	112	4	32	9260	3683	1290	1	18167
MAR		15767	26	78	307	282	16	72	108	13	32	10988	5859	1382	13	20833
APR		17277	39	80	359	345	24	80	164	6	189	12557	5237	1399	16	23479
MAI		18796	26	86	340	279	23	71	119	5	265	12128	6980	1417	51	24127
JUN		18174	38	88	361	277	37	76	116	10	305	11196	7113	1376	91	23747
JUL		19525	43	63	374	287	38	91	148	5	196	13226	9248	1445	41	25523
AUG		18755	35	139	403	313	12	120	110	2	243	11969	6099	1428	119	24863
SEP		18897	38	74	314	340	3	124	85	4	149	11900	5735	1444	182	24378
OKT		18961	51	106	333	367	1	109	123	6	63	11158	5327	1436	163	25020
NOV		17253	40	94	324	316	9	108	101	5	17	10481	4603	1402	86	22749
DES		17700	33	83	304	252	14	120	74	9	15	10422	5588	1376	138	22675
<b>2002</b>	<b>208899</b>	<b>449</b>	<b>996</b>	<b>4110</b>	<b>3579</b>	<b>209</b>	<b>1153</b>	<b>1373</b>	<b>72</b>	<b>1524</b>	<b>135232</b>	<b>69253</b>	<b>16839</b>	<b>901</b>	<b>275395</b>	

## TRAFIKKVERDIER

## TAKSTGRUPPE

FYLKE : 15 Møre og Romsdal SELSKAP : 1 MRF MØRE OG ROMSDAL FYLKESBÅT  
 SAMBAND : 22 FRA : AUKRA TIL : HOLLINGSHOLM  
 STREKNING :

År:2002

	ÅDT	YDT	HDT
Lengde < 5.0m			
Lengde 5.01 - 6.0m	572	641	436
Lengde 6.01 - 7.0m	1	2	0
Lengde 7.01 - 8.0m	3	4	1
Lengde 8.01 - 10.0m	11	15	3
Lengde 10.01 - 12.0m	10	13	4
Lengde 12.01 - 14.0m	1	1	0
Lengde 14.01 - 17.0m	3	4	1
Lengde 17.01 - 19.0m	4	5	1
Lengde 19.01 - 22.0m	0	0	0
Motorsykkel	4	4	4
Voksne	370	399	313
Honnør/barn	190	170	229
Turer	46	50	39
Gjenstående biler	2		
Sum PBE	755	883	498

## BEGRENSET TAKSTGRUPPEINDEKS

FYLKE : 15 Møre og Romsdal SELSKAP : 1 MRF MØRE OG ROMSDAL FYLKESBÅT  
 SAMBAND : 22 FRA : AUKRA TIL : HOLLINGSHOLM  
 STREKNING :

VEGTYPE :

BEREGNINGSÅR : 2002

BASISÅR : 2001

	LENGDE < 5.0m	LENGDE 5-6m	LENGDE 6-7m	LENGDE 7-8m	LENGDE 8-10m	LENGDE 10-12m	LENGDE 12-14m	LENGDE 14-17m	LENGDE 17-19m	LENGDE 19-22m	MOTOR SYKKEL	VOKSNE	HONNØR /BARN	TURER	GJENST BILER	PBE
JAN		7.0	59.4	-46.3	18.4	24.8	-34.4	-12.1	-25.2	50.0	50.0	0.2	3.0	5.9		4.9
FEB		-2.9	45.0	-37.2	37.3	-5.4	-54.2	59.4	-1.8	33.3	220.0	3.5	9.5	1.8	-96.0	0.2
MAR		-2.3	-46.9	-25.7	-1.9	1.4	-42.9	-36.3	-22.3	30.0	14.3	-0.3	32.3	0.4	-59.0	-5.2
APR		5.1	-17.0	-32.8	21.7	115.6	4.3	-14.9	0.6	20.0	125.0	17.7	-4.9	17.8	-71.0	8.5
MAI		3.0	-49.0	-61.6	-7.4	23.5	-20.7	-32.4	-28.3	-16.7	72.1	-0.1	12.9	7.4	-30.0	-1.9
JUN		-0.5	-38.7	-18.5	13.9	5.7	12.1	8.6	-27.0	100.0	84.8	-1.5	8.0	11.1	-7.0	-0.9
JUL		9.7	7.5	-30.0	31.2	3.6	2.7	33.8	-9.2	-64.3	29.8	7.8	13.9	7.8	-37.0	8.8
AUG		10.5	-50.7	6.9	18.9	5.0	-52.0	46.3	-30.8	-75.0	56.8	6.2	4.8	0.7	98.0	7.8
SEP		15.8	-44.1	-28.2	-13.3	34.9	-82.4	37.8	-42.6	-55.6	-13.4	7.5	7.9	4.0	469.0	10.3
OKT		13.1	-13.6	-10.9	-19.2	28.3	-95.5	25.3	-27.6		-38.2	5.0	0.7	-2.4	366.0	8.2
NOV		13.2	-25.9	-24.2	-20.6	15.3	-59.1	16.1	-41.6	25.0	-61.4	4.1	22.9	0.2	856.0	5.6
DES		17.2	-5.7	38.3	11.4	11.0	-22.2	57.9	-45.2	200.0	-58.3	0.1	7.0	4.9	527.0	14.1
<b>2002</b>	<b>7.4</b>	<b>-23.6</b>	<b>-26.9</b>	<b>5.0</b>	<b>18.7</b>	<b>-32.6</b>	<b>11.6</b>	<b>-25.4</b>	<b>-4.0</b>	<b>36.9</b>	<b>4.2</b>	<b>9.5</b>	<b>4.7</b>	<b>77.0</b>	<b>5.0</b>	

## VARIASJONSKURVER TAKSTGRUPPER

## ÅRSVARIASJON

FYLKE : 15 Møre og Romsdal SELSKAP : 1 MRF MØRE OG ROMSDAL FYLKESBÅT  
 SAMBAND : 24 FRA : AUKAN TIL : FORSNES  
 STREKNING :

VEGTYPE :

År:2002

Mnd	LENGDE < 5.0m	LENGDE 5-6m	LENGDE 6-7m	LENGDE 7-8m	LENGDE 8-10m	LENGDE 10-12m	LENGDE 12-14m	LENGDE 14-17m	LENGDE 17-19m	LENGDE 19-22m	MOTOR SYKKEL	VOKSNE	HONNØR /BARN	TURER	GJENST BILER	PBE
JAN		114	1	1	2	1		1	7			61	26	64		205
FEB		122	2	1				2	17			59	53	65		300
MAR		302	1			1		2	12			185	155	81		439
APR		231	2			1		1	5		5	112	127	77		299
MAI		323		2	5			3	12		12	178	200	89		486
JUN		356	3	2	1	3		3	8		36	318	323	94		491
JUL		716	1	2	4	1		4	4		26	523	581	112		828
AUG		426	1		7	1		1	4		24	305	282	95		515
SEP		259	1	4	14	2		2	10		4	129	102	88		450
OKT		257	3	3		1	1	4	17		4	160	126	80		472
NOV		165		1	1	1		7	13			114	89	72		349
DES		155			1			3	2			68	62	65		203
<b>2002</b>		<b>3426</b>	<b>15</b>	<b>16</b>	<b>35</b>	<b>12</b>	<b>1</b>	<b>33</b>	<b>111</b>		<b>111</b>	<b>2212</b>	<b>2126</b>	<b>982</b>		<b>5037</b>

## TRAFIKKVERDIER

## TAKSTGRUPPE

FYLKE : 15 Møre og Romsdal SELSKAP : 1 MRF MØRE OG ROMSDAL FYLKESBÅT  
 SAMBAND : 24 FRA : AUKAN TIL : FORSNES  
 STREKNING :

År:2002

	ÅDT	YDT	HDT
Lengde < 5.0m			
Lengde 5.01 - 6.0m	9	8	12
Lengde 6.01 - 7.0m	0	0	0
Lengde 7.01 - 8.0m	0	0	0
Lengde 8.01 - 10.0m	0	0	0
Lengde 10.01 - 12.0m	0	0	0
Lengde 12.01 - 14.0m	0	0	0
Lengde 14.01 - 17.0m	0	0	0
Lengde 17.01 - 19.0m	0	0	0
Lengde 19.01 - 22.0m			
Motorsykkel	0	0	0
Voksne	6	5	9
Honnør/barn	6	5	8
Turer	3	3	2
Gjenstående biler			
Sum PBE	14	14	13

## BEGRENSET TAKSTGRUPPEINDEKS

FYLKE : 15 Møre og Romsdal SELSKAP : 1 MRF MØRE OG ROMSDAL FYLKESBÅT  
 SAMBAND : 24 FRA : AUKAN TIL : FORSNES  
 STREKNING :

VEGTYPE :

BEREGNINGSÅR : 2002

BASISÅR : 2001

	LENGDE < 5.0m	LENGDE 5-6m	LENGDE 6-7m	LENGDE 7-8m	LENGDE 8-10m	LENGDE 10-12m	LENGDE 12-14m	LENGDE 14-17m	LENGDE 17-19m	LENGDE 19-22m	MOTOR SYKKEL	VOKSNE	HONNØR /BARN	TURER	GJENST BILER	PBE
JAN		-12.3			100.0				-30.0			1.7	-25.7	-9.9		-11.6
FEB		-1.6	100.0						112.5			-11.9	47.2	-3.0		46.8
MAR		80.8						-33.3	-7.7			94.7	103.9	-1.2		40.5
APR		-26.7							-54.5		150.0	-50.4	-30.2	-11.5		-31.1
MAI		29.7		100.0	400.0			200.0	300.0			27.1	48.1	2.3		62.8
JUN		3.2	200.0		-50.0	200.0			700.0		300.0	52.2	27.7	8.0		27.8
JUL		-6.8	-50.0	100.0	100.0				-33.3		30.0	-8.6	-1.4	2.8		-3.3
AUG		1.7			600.0				300.0		242.9	7.8	13.3	-5.0		14.6
SEP		2.8		300.0	600.0	-75.0		100.0	42.9		-33.3	-4.4	-22.1	4.8		18.5
OKT		-1.5	200.0	200.0		-80.0		100.0	112.5		33.3	7.4	-1.6	-10.1		22.8
NOV		65.0						250.0	225.0			159.1	140.5	33.3		114.9
DES		-25.1			-50.0			-40.0	-60.0			-30.6	-30.3	-13.3		-36.5
<b>2002</b>		<b>2.7</b>	<b>50.0</b>	<b>77.8</b>	<b>191.7</b>	<b>-57.1</b>		<b>43.8</b>	<b>44.2</b>		<b>88.1</b>	<b>6.4</b>	<b>9.6</b>	<b>-1.0</b>		<b>14.0</b>

## VARIASJONSKURVER TAKSTGRUPPER

## ÅRSVARIASJON

FYLKE : 15 Møre og Romsdal SELSKAP : 1 MRF MØRE OG ROMSDAL FYLKESBÅT  
 SAMBAND : 25 FRA : KVANNE TIL : RYKKJEM  
 STREKNING :

VEGTYPE :

År:2002

Mnd	LENGDE < 5.0m	LENGDE 5-6m	LENGDE 6-7m	LENGDE 7-8m	LENGDE 8-10m	LENGDE 10-12m	LENGDE 12-14m	LENGDE 14-17m	LENGDE 17-19m	LENGDE 19-22m	MOTOR SYKKEL	VOKSNE	HONNØR /BARN	TURER	GJENST BILER	PBE
JAN		9651	50	90	274	411	31	195	293	16	1	6826	1666	1613	84	17856
FEB		9404	51	107	251	413	19	154	319	22	1	6570	2287	1474	70	17495
MAR		10521	99	99	249	396	17	102	302	24	6	8279	3128	1584	103	18117
APR		12134	88	110	286	438	18	142	356	33	88	8316	2935	1625	118	21014
MAI		14991	115	132	280	371	41	123	317	14	486	10550	5972	1628	268	23160
JUN		17141	169	126	276	389	71	168	303	5	587	12959	7247	1621	667	25844
JUL		19449	163	118	259	383	71	121	233	4	642	15055	8353	1705	518	27092
AUG		17756	144	177	319	400	81	156	294	11	534	12174	6457	1715	385	26746
SEP		14165	104	129	338	377	74	136	304	2	167	8693	4616	1613	143	22593
OKT		12956	92	106	331	381	90	158	374	4	26	8520	3775	1597	135	22157
NOV		10624	64	70	332	349	78	126	393	8		6731	2178	1513	115	19342
DES		9682	38	51	215	325	67	114	319	29		6554	2473	1537	33	17075
2002		158474	1177	1315	3410	4633	658	1695	3807	172	2538	111227	51087	19225	2639	258489

## TRAFIKKVERDIER

## TAKSTGRUPPE

FYLKE : 15 Møre og Romsdal SELSKAP : 1 MRF MØRE OG ROMSDAL FYLKESBÅT  
 SAMBAND : 25 FRA : KVANNE TIL : RYKKJEM  
 STREKNING :

År:2002

	ÅDT	YDT	HDT
Lengde < 5.0m			
Lengde 5.01 - 6.0m	434	464	374
Lengde 6.01 - 7.0m	3	4	2
Lengde 7.01 - 8.0m	4	5	1
Lengde 8.01 - 10.0m	9	13	2
Lengde 10.01 - 12.0m	13	16	6
Lengde 12.01 - 14.0m	2	2	1
Lengde 14.01 - 17.0m	5	6	1
Lengde 17.01 - 19.0m	10	13	4
Lengde 19.01 - 22.0m	0	1	0
Motorsykkel	7	6	8
Voksne	305	303	308
Honnør/barn	140	115	189
Turer	53	57	43
Gjenstående biler	7	9	3
Sum PBE	708	818	490

## BEGRENSET TAKSTGRUPPEINDEKS

FYLKE : 15 Møre og Romsdal SELSKAP : 1 MRF MØRE OG ROMSDAL FYLKESBÅT  
 SAMBAND : 25 FRA : KVANNE TIL : RYKKJEM  
 STREKNING :

VEGTYPE :

BEREGNINGSÅR : 2002

BASISÅR : 2001

	LENGDE < 5.0m	LENGDE 5-6m	LENGDE 6-7m	LENGDE 7-8m	LENGDE 8-10m	LENGDE 10-12m	LENGDE 12-14m	LENGDE 14-17m	LENGDE 17-19m	LENGDE 19-22m	MOTOR SYKKEL	VOKSNE	HONNØR /BARN	TURER	GJENST BILER	PBE
JAN	14.9	19.0	25.0	-9.0	9.0	40.9	30.0	-12.8	-64.4			16.6	-11.2	-1.3	600.0	6.6
FEB	15.8	21.4	50.7	-16.3	20.4	11.8	-6.1	-4.2	-56.9	-50.0	13.8	9.8	0.4	169.0	6.7	
MAR	6.9	147.5	-15.4	-14.1	7.3	-32.0	-31.1	-11.4	-42.9	500.0	18.2	26.7	-3.1	145.0	-0.9	
APR	6.0	100.0	41.0	6.3	30.0	-41.9	23.5	5.3	10.0	33.3	-1.1	-26.8	4.6	37.0	9.3	
MAI	16.1	21.1	-5.0	-14.1	0.8	24.2	-39.4	-2.8	-57.6	3.8	15.3	7.0	-0.9	103.0	5.3	
JUN	12.7		1.6	-5.5	1.6	144.8	22.6	-7.1		40.8	16.1	17.2	0.1	63.0	9.5	
JUL	4.9	-1.2	16.8	4.9	5.2	31.5	-0.8	6.9	300.0	20.0	2.5	-1.4	1.7	77.0	5.4	
AUG	8.5	9.1	94.5	1.3	-6.8	35.0	-7.7	-9.0	175.0	56.6	6.0	1.9	2.3	62.0	5.6	
SEP	6.9	-5.5	-22.3	-2.9	-5.8	131.3	-2.9	-21.4	100.0	14.4	-5.4	6.8	1.9	18.0	0.7	
OKT	-1.9	13.6	-29.3	1.2	-10.8	130.8	-17.3	-9.0	-33.3	18.2	-1.4	4.2	-4.0	8.0	-3.7	
NOV	4.2	45.5	-42.1	20.3	-12.1	200.0	-37.3	8.6	14.3		-10.3	5.7	-5.2	150.0	2.0	
DES	-2.3	-9.5	-34.6	13.8	-9.7	219.0	-26.5	22.2	314.3		-8.1	-11.0	8.0	-30.0	2.1	
2002	7.5	17.0	0.5	-2.0	1.7	69.2	-10.6	-3.9	-25.9	27.0	4.9	2.6	0.3	68.0	4.1	

## VARIASJONSKURVER TAKSTGRUPPER

## ÅRSVARIASJON

FYLKE : 15 Møre og Romsdal SELSKAP : 1 MRF MØRE OG ROMSDAL FYLKESBÅT  
 SAMBAND : 26 FRA : AUKAN TIL : VINSTERNES  
 STREKNING :

VEGTYPE :

År:2002

Mnd	LENGDE < 5.0m	LENGDE 5-6m	LENGDE 6-7m	LENGDE 7-8m	LENGDE 8-10m	LENGDE 10-12m	LENGDE 12-14m	LENGDE 14-17m	LENGDE 17-19m	LENGDE 19-22m	MOTOR SYKKEL	VOKSNE	HONNØR /BARN	TURER	GJENST BILER	PBE
JAN		3529	27	19	192	123	2	62	122	1	3	1911	902	1228	24	6697
FEB		3144	18	25	164	102	1	30	99	1		1824	938	1064	5	5633
MAR		4020	30	22	149	118	2	44	97	1	3	2516	1486	1209	8	6663
APR		4707	36	51	174	122	3	62	141	2	19	2743	1401	1296		8128
MAI		5489	48	57	172	112	1	59	142	1	118	3463	2496	1333	48	8882
JUN		5919	52	59	168	128	6	56	125	1	181	3605	2370	1402	4	9260
JUL		8177	37	44	209	126	9	62	115	7	238	6133	4904	1511	165	11685
AUG		6742	50	53	205	133	5	55	127	2	200	4410	3165	1547	46	10270
SEP		5105	50	42	163	134	5	74	131	1	52	2798	1841	1375	39	8561
OKT		4831	32	23	174	136		76	143	1	8	2301	1515	1333	11	8326
NOV		4400	31	34	144	131	3	84	133		1	2155	1196	1277	6	7745
DES		4158	16	31	103	131	14	63	109			2121	1282	1200	1	6987
2002		60221	427	460	2017	1496	51	727	1484	18	823	35980	23496	15775	357	98836

## TRAFIKKVERDIER

## TAKSTGRUPPE

FYLKE : 15 Møre og Romsdal SELSKAP : 1 MRF MØRE OG ROMSDAL FYLKESBÅT  
 SAMBAND : 26 FRA : AUKAN TIL : VINSTERNES  
 STREKNING :

År:2002

	ÅDT	YDT	HDT
Lengde < 5.0m			
Lengde 5.01 - 6.0m	165	175	144
Lengde 6.01 - 7.0m	1	2	0
Lengde 7.01 - 8.0m	1	2	0
Lengde 8.01 - 10.0m	6	7	2
Lengde 10.01 - 12.0m	4	5	2
Lengde 12.01 - 14.0m	0	0	0
Lengde 14.01 - 17.0m	2	2	1
Lengde 17.01 - 19.0m	4	5	2
Lengde 19.01 - 22.0m	0	0	0
Motorsykkkel	2	2	3
Voksne	99	93	109
Honnør/barn	64	61	71
Turer	43	47	36
Gjenstående biler	1		
Sum PBE	271	306	200

## BEGRENSET TAKSTGRUPPEINDEKS

FYLKE : 15 Møre og Romsdal SELSKAP : 1 MRF MØRE OG ROMSDAL FYLKESBÅT  
 SAMBAND : 26 FRA : AUKAN TIL : VINSTERNES  
 STREKNING :

VEGTYPE :

BEREGNINGSÅR : 2002

BASISÅR : 2001

	LENGDE < 5.0m	LENGDE 5-6m	LENGDE 6-7m	LENGDE 7-8m	LENGDE 8-10m	LENGDE 10-12m	LENGDE 12-14m	LENGDE 14-17m	LENGDE 17-19m	LENGDE 19-22m	MOTOR SYKKEL	VOKSNE	HONNØR /BARN	TURER	GJENST BILER	PBE
JAN		7.2	-50.9	5.6	27.2	-28.9	-84.6	51.2	37.1	-50.0		-2.5	-8.1	20.7		7.4
FEB		1.2	-33.3	38.9	6.5	-30.1	-88.9	25.0	16.5			-0.1	7.0	11.1		-0.4
MAR		7.8	25.0	-26.7	-23.6	-24.4	-93.8	33.3	-2.0	-50.0	-40.0	14.9	22.9	2.7	300.0	-3.2
APR		7.4	-5.3	24.4	15.2	-12.2	-83.3	34.8	34.3		-13.6	4.3	-20.8	13.4	-100.0	9.6
MAI		12.2	2.1	42.5	4.9	5.7	-66.7	-3.3	6.0	-75.0	195.0	13.7	24.6	6.5	182.0	9.0
JUN		12.8	52.9	51.3	9.1		-35.6	5.9	-66.7	10.4		2.1	1.1	7.5	-90.0	8.1
JUL		15.4	37.0	-45.7	16.1	7.7	200.0	-16.2	-14.2	133.3	1.7	12.6	23.7	3.8	41.0	9.6
AUG		14.2	8.7	-36.1	14.5	5.6	-83.3	-15.4	-13.0	100.0	127.3	23.1	17.2	8.8	-29.0	5.5
SEP		4.1	-9.1	-32.3	-1.2		2.8		-7.1		2.0	1.8	2.3	4.0	-37.0	0.6
OKT		1.9	-41.8	-41.0	-17.5	-0.7		15.2	-8.3		-71.4	-9.4	3.6	-0.7	-63.0	-2.7
NOV		25.9	121.4	-22.7	18.0	27.2	50.0	82.6	12.7			17.6	25.2	36.1	-65.0	24.7
DES		5.3	-33.3	3.3	-44.0	31.0	366.7	50.0	-9.9			-8.1	-1.4	5.7	-90.0	1.3
2002		10.0	-4.3	-12.4	0.3	-4.4	-61.9	10.7	2.6	-10.5	29.4	7.0	10.0	9.1	3.0	5.7

## VARIASJONSKURVER TAKSTGRUPPER

## ÅRSVARIASJON

FYLKE : 15 Møre og Romsdal SELSKAP : 1 MRF MØRE OG ROMSDAL FYLKESBÅT  
 SAMBAND : 28 FRA : SEIVIKA TIL : TØMMERVÅGEN  
 STREKNING :

VEGTYPE :

År:2002

Mnd	LENGDE < 5.0m	LENGDE 5-6m	LENGDE 6-7m	LENGDE 7-8m	LENGDE 8-10m	LENGDE 10-12m	LENGDE 12-14m	LENGDE 14-17m	LENGDE 17-19m	LENGDE 19-22m	MOTOR SYKKEL	VOKSNE	HONNØR /BARN	TURER	GJENST BILER	PBE
JAN		8208	25	156	375	238	15	117	187		3	5113	2430	924	6	14251
FEB		7473	49	124	359	253	13	125	188	5	19	4495	2599	848	3	13584
MAR		9778	49	161	325	238	27	123	175	3	29	6516	3896	890	35	15775
APR		10614	48	233	342	238	22	140	191	6	166	6526	3748	902	129	17175
MAI		12127	62	189	344	239	4	103	212	3	339	8127	6245	912	372	18421
JUN		12433	48	129	328	296	6	87	191	2	469	8835	6146	849	716	18446
JUL		15670	57	157	371	292	7	123	195	11	381	10301	8579	733	449	22421
AUG		13173	51	145	419	279	7	87	178	10	378	8551	6240	789	403	19513
SEP		11294	48	154	290	313	12	110	231	4	183	7246	4631	809	231	17869
OKT		10209	56	130	360	263	3	104	219	5	38	6005	3922	842	94	16540
NOV		9640	47	147	330	240	2	102	190	6	32	6316	3004	854	45	15478
DES		9773	40	145	248	231	15	94	174	4	14	6356	3652	836		15074
2002		130392	580	1870	4091	3120	133	1315	2331	59	2051	84387	55092	10188	2483	204547

## TRAFIKKVERDIER

## TAKSTGRUPPE

FYLKE : 15 Møre og Romsdal SELSKAP : 1 MRF MØRE OG ROMSDAL FYLKESBÅT  
 SAMBAND : 28 FRA : SEIVIKA TIL : TØMMERVÅGEN  
 STREKNING :

År:2002

	ÅDT	YDT	HDT
Lengde < 5.0m			
Lengde 5.01 - 6.0m	357	378	316
Lengde 6.01 - 7.0m	2	2	1
Lengde 7.01 - 8.0m	5	7	1
Lengde 8.01 - 10.0m	11	15	3
Lengde 10.01 - 12.0m	9	11	4
Lengde 12.01 - 14.0m	0	0	0
Lengde 14.01 - 17.0m	4	5	1
Lengde 17.01 - 19.0m	6	8	3
Lengde 19.01 - 22.0m	0	0	0
Motorsykkel	6	5	7
Voksne	231	227	239
Honnør/barn	151	141	171
Turer	28	29	25
Gjenstående biler	7		
Sum PBE	560	642	398

## BEGRENSET TAKSTGRUPPEINDEKS

FYLKE : 15 Møre og Romsdal SELSKAP : 1 MRF MØRE OG ROMSDAL FYLKESBÅT  
 SAMBAND : 28 FRA : SEIVIKA TIL : TØMMERVÅGEN  
 STREKNING :

VEGTYPE :

BEREGNINGSÅR : 2002

BASISÅR : 2001

	LENGDE < 5.0m	LENGDE 5-6m	LENGDE 6-7m	LENGDE 7-8m	LENGDE 8-10m	LENGDE 10-12m	LENGDE 12-14m	LENGDE 14-17m	LENGDE 17-19m	LENGDE 19-22m	MOTOR SYKKEL	VOKSNE	HONNØR /BARN	TURER	GJENST BILER	PBE
JAN	3.6	-72.2	129.4	3.9	4.8	-71.2	36.0	19.9			-88.9	-2.4	-1.5	1.1	-91.0	5.6
FEB	2.5	-25.8	65.3	14.7	16.6	-50.0	50.6	41.4	400.0	171.4	-12.1	12.4	2.0	-94.0	11.7	
MAR	10.1	-29.0	168.3	-22.4	7.7	-43.8	36.7	0.6	50.0	93.3	8.1	25.7	-1.5	-27.0	6.8	
APR	3.3	-40.0	177.4	10.3	25.3	-24.1	40.0	2.1		124.3	-10.0	-15.3	5.6	-24.0	9.0	
MAI	6.6	-27.9	18.9	2.7	25.1	300.0	-16.3	8.2	-62.5	120.1	6.1	23.0	-3.3	193.0	6.0	
JUN	1.9	-49.5	-9.2	2.2	29.3	100.0	-8.4	29.1	-66.7	45.2	10.4	8.0	-5.2	18.0	4.3	
JUL	2.6	-43.0	52.4	-2.6	11.0	-30.0	29.5	8.9		-0.5	-4.8	1.3	-22.5	-48.0	4.1	
AUG	3.4	-52.8	12.4	13.9	5.3	-82.5	-13.0	-16.4	150.0	54.9	1.4	3.8	-16.6	95.0	0.4	
SEP	3.0	-41.5	20.3	-19.2	24.7	20.0	1.9	8.5	100.0	0.5	7.4	2.7	-8.3	-22.0	3.3	
OKT	-7.0	5.7	-37.8	-9.8	20.6	-62.5	-13.3	-12.0		-61.6	-10.9	-3.5	-7.1	-43.0	-7.6	
NOV	8.6	9.3	-16.0	3.8	13.2	-50.0	-6.4	-9.5	200.0	128.6	9.0	15.3	2.2	80.0	4.7	
DES	2.7	-16.7	19.8	-16.5	19.1	275.0	6.8	-1.1	-33.3	180.0	2.0	-3.3	-3.8	-100.0	2.6	
2002	3.3	-37.0	28.7	-2.2	16.5	-43.4	9.9	4.3	12.8	34.3	0.4	4.9	-5.0	-6.0	3.9	

## VARIASJONSKURVER TAKSTGRUPPER

## ÅRSVARIASJON

FYLKE : 15 Møre og Romsdal SELSKAP : 1 MRF MØRE OG ROMSDAL FYLKESBÅT  
 SAMBAND : 29 FRA : SKJELTEN TIL : KJERSTAD  
 STREKNING :

VEGTYPE :

År:2002

Mnd	LENGDE < 5.0m	LENGDE 5-6m	LENGDE 6-7m	LENGDE 7-8m	LENGDE 8-10m	LENGDE 10-12m	LENGDE 12-14m	LENGDE 14-17m	LENGDE 17-19m	LENGDE 19-22m	MOTOR SYKKEL	VOKSNE	HONNØR /BARN	TURER	GJENST BILER	PBE
JAN		6149	60	39	184	29	81	44	26	2	2	5746	1994	1582	2	8518
FEB		5553	87	60	124	25	84	27	16	6		4874	2181	1400	19	7620
MAR		6919	86	36	197	25	66	27	22	2	5	5940	2841	1603	5	9142
APR		7669	118	62	243	36	69	32	43	1	84	6379	3155	1658	24	10536
MAI		8210	96	86	138	43	75	30	62	3	131	6552	4045	1679	81	10934
JUN		8054	106	46	149	39	83	52	51		135	5951	3815	1667	24	10786
JUL		8470	70	35	139	46	79	51	39	5	98	5937	4220	1679	24	11002
AUG		8476	108	44	114	32	88	45	54	3	181	6222	3615	1696	37	11080
SEP		7534	114	44	149	24	97	66	57	3	107	5831	2943	1603	53	10465
OKT		7703	124	56	182	40	88	102	68	5	29	5414	2577	1673	17	11239
NOV		6982	122	47	165	31	82	72	37	3	2	4807	1984	1586	4	9800
DES		7605	94	24	136	27	62	17	21	1	1	5108	2717	1454	16	9478
<b>2002</b>		<b>89324</b>	<b>1185</b>	<b>579</b>	<b>1920</b>	<b>397</b>	<b>954</b>	<b>565</b>	<b>496</b>	<b>34</b>	<b>775</b>	<b>68761</b>	<b>36087</b>	<b>19280</b>	<b>306</b>	<b>120600</b>

## TRAFIKKVERDIER

## TAKSTGRUPPE

FYLKE : 15 Møre og Romsdal SELSKAP : 1 MRF MØRE OG ROMSDAL FYLKESBÅT  
 SAMBAND : 29 FRA : SKJELTEN TIL : KJERSTAD  
 STREKNING :

År:2002

	ÅDT	YDT	HDT
Lengde < 5.0m			
Lengde 5.01 - 6.0m	245	263	209
Lengde 6.01 - 7.0m	3	4	1
Lengde 7.01 - 8.0m	2	2	0
Lengde 8.01 - 10.0m	5	7	1
Lengde 10.01 - 12.0m	1	2	0
Lengde 12.01 - 14.0m	3	4	0
Lengde 14.01 - 17.0m	2	2	0
Lengde 17.01 - 19.0m	1	2	0
Lengde 19.01 - 22.0m	0	0	0
Motorsykkel	2	2	2
Voksne	188	197	172
Honnør/barn	99	88	121
Turer	53	58	43
Gjenstående biler	1		
Sum PBE	330	380	231

## BEGRENSET TAKSTGRUPPEINDEKS

FYLKE : 15 Møre og Romsdal SELSKAP : 1 MRF MØRE OG ROMSDAL FYLKESBÅT  
 SAMBAND : 29 FRA : SKJELTEN TIL : KJERSTAD  
 STREKNING :

VEGTYPE :

BEREGNINGSÅR : 2002

BASISÅR : 2001

	LENGDE < 5.0m	LENGDE 5-6m	LENGDE 6-7m	LENGDE 7-8m	LENGDE 8-10m	LENGDE 10-12m	LENGDE 12-14m	LENGDE 14-17m	LENGDE 17-19m	LENGDE 19-22m	MOTOR SYKKEL	VOKSNE	HONNØR /BARN	TURER	GJENST BILER	PBE
JAN	11.2	-6.3	69.6	21.1	-50.0	42.1	15.8	-18.8	-33.3			23.5	6.7	3.6		10.1
FEB	3.8	16.0	106.9	-9.5	-52.8	90.9	3.8	-46.7	100.0			12.0	31.1	-2.4	58.0	4.0
MAR	8.1	38.7	80.0	22.4	-60.9	50.0	-3.6	22.2		-28.6	7.7	20.2	1.8	67.0	8.9	
APR	9.5	32.6	77.1	64.2	44.0	11.3	-15.8	115.0		460.0	8.5	4.2	6.1	300.0	16.4	
MAI	7.9	-11.1	56.4	-13.8	4.9	-1.3	20.0	106.7	-62.5	178.7	10.9	21.3	-0.9	406.0	8.5	
JUN	3.6	14.0	-4.2	-9.1	39.3	-11.7	20.9	10.9		150.0	-7.9	-17.5	0.8		2.6	
JUL	19.5	52.2	-30.0	-13.1	283.3	-17.7	218.8	-13.3	66.7	55.6	9.4	15.6	7.1		17.5	
AUG	3.9	21.3	-22.8	-42.1	14.3	-15.4	-34.8	-1.8	-62.5	110.5	-4.9	0.5	-0.2	54.0	-2.8	
SEP	0.6	-0.9	10.0	-1.3	-33.3	22.8	26.9	32.6	50.0	24.4	-2.9	-7.1	-2.2	71.0	3.3	
OKT	3.2	44.2	9.8	-9.0	14.3	-8.3	21.4	195.7	25.0	-14.7	-5.4	-2.5	-0.4	70.0	7.7	
NOV	9.1	25.8	38.2	-17.1	-20.5	7.9	56.5	-7.5	-50.0		-9.4	5.6	-2.1	0.0	7.6	
DES	7.8	38.2	-29.4	-14.5	237.5		-63.8	-8.7	-87.5	-50.0	-13.3	1.3	-2.0	-53.0	3.1	
<b>2002</b>	<b>7.2</b>	<b>19.5</b>	<b>21.6</b>	<b>-3.4</b>	<b>-7.0</b>	<b>7.2</b>	<b>10.4</b>	<b>22.5</b>	<b>-29.8</b>	<b>94.7</b>	<b>1.6</b>	<b>4.6</b>	<b>0.7</b>	<b>119.0</b>	<b>7.0</b>	



## VARIASJONSKURVER TAKSTGRUPPER

## ÅRSVARIASJON

FYLKE : 15 Møre og Romsdal SELSKAP : 1 MRF MØRE OG ROMSDAL FYLKESBÅT  
 SAMBAND : 31 FRA : LARSNESET TIL : ÅRAM  
 STREKNING :

VEGTYPE :

År:2002

Mnd	LENGDE < 5.0m	LENGDE 5-6m	LENGDE 6-7m	LENGDE 7-8m	LENGDE 8-10m	LENGDE 10-12m	LENGDE 12-14m	LENGDE 14-17m	LENGDE 17-19m	LENGDE 19-22m	MOTOR SYKKEL	VOKSNE	HONNØR /BARN	TURER	GJENST BILER	PBE
JAN		3002	19	63	169	25	1	19	25	7	2	3327	1822	1875	12	4553
FEB		2830	25	84	152	13	2	17	36	7	6	3245	1809	1676		4414
MAR		3531	36	78	160	6		23	41	4	6	3679	2424	1944	8	5183
APR		3510	27	74	171	11	1	21	56	7	31	3589	2673	1929	10	5355
MAI		4171	33	72	138	13	3	29	19	7	43	4086	3280	2041	23	5659
JUN		4011	36	56	150	19	1	9	27	12	34	4391	3485	2009	28	5500
JUL		4410	41	54	172	35		13	17	20	36	4161	3154	2179		6104
AUG		4429	35	58	134	13	2	17	38	17	32	4620	3359	2094	72	6054
SEP		3677	26	98	147	21	1	16	30	6	16	3585	2636	1881	25	5267
OKT		3438	39	89	144	18		19	31	10	8	3260	2169	1952	6	5068
NOV		3067	31	57	152	21		15	40	9		3119	1812	1785	5	4664
DES		3336	28	53	121	7		11	32	8	1	3382	1958	1753	1	4614
<b>2002</b>		<b>43412</b>	<b>376</b>	<b>836</b>	<b>1810</b>	<b>202</b>	<b>11</b>	<b>209</b>	<b>392</b>	<b>114</b>	<b>215</b>	<b>44444</b>	<b>30581</b>	<b>23118</b>	<b>190</b>	<b>62435</b>

## TRAFIKKVERDIER

## TAKSTGRUPPE

FYLKE : 15 Møre og Romsdal SELSKAP : 1 MRF MØRE OG ROMSDAL FYLKESBÅT  
 SAMBAND : 31 FRA : LARSNESET TIL : ÅRAM  
 STREKNING :

År:2002

	ÅDT	YDT	HDT
Lengde < 5.0m			
Lengde 5.01 - 6.0m	119	126	104
Lengde 6.01 - 7.0m	1	1	0
Lengde 7.01 - 8.0m	2	3	1
Lengde 8.01 - 10.0m	5	7	1
Lengde 10.01 - 12.0m	1	1	0
Lengde 12.01 - 14.0m	0	0	
Lengde 14.01 - 17.0m	1	1	0
Lengde 17.01 - 19.0m	1	1	1
Lengde 19.01 - 22.0m	0	0	0
Motorsykkel	1	1	1
Voksne	122	122	122
Honnør/barn	84	84	84
Turer	63	67	55
Gjenstående biler	1	0	1
Sum PBE	171	195	123

## BEGRENSET TAKSTGRUPPEINDEKS

FYLKE : 15 Møre og Romsdal SELSKAP : 1 MRF MØRE OG ROMSDAL FYLKESBÅT  
 SAMBAND : 31 FRA : LARSNESET TIL : ÅRAM  
 STREKNING :

VEGTYPE :

BEREGNINGSÅR : 2002

BASISÅR : 2001

	LENGDE < 5.0m	LENGDE 5-6m	LENGDE 6-7m	LENGDE 7-8m	LENGDE 8-10m	LENGDE 10-12m	LENGDE 12-14m	LENGDE 14-17m	LENGDE 17-19m	LENGDE 19-22m	MOTOR SYKKEL	VOKSNE	HONNØR /BARN	TURER	GJENST BILER	PBE
JAN	-6.2	-36.7	-20.3	-18.0	4.2		18.8	1150.0	-61.1		-2.4	11.6	-2.5	20.0	-6.3	
FEB	-0.5	31.6	52.7	16.0	-55.2		6.3	300.0	-50.0		3.3	11.6	-3.3		6.7	
MAR	2.3	89.5	34.5	-3.6	-81.3		187.5	173.3	-71.4		-3.1	5.4	-0.6	-33.3	5.1	
APR	-9.8	-15.6		14.8	-75.0	-66.7	-4.5	300.0	-61.1	158.3	-12.7	-11.5	-4.3	-81.8	-4.4	
MAI	8.4	-15.4	-24.2	-3.5	-72.9	50.0	38.1	5.6	-53.3	13.2	2.2	11.5	0.9	-80.5	0.7	
JUN	-2.6	100.0	-41.7	4.2	-48.6	-50.0	-50.0	107.7	9.1	-33.3	-1.3	4.6	-2.9	-80.6	-3.2	
JUL	0.7	64.0	-18.2	9.6	2.9		-13.3	112.5	53.8	2.9	-1.4	-7.5	0.1		4.1	
AUG	6.9	29.6	-15.9	-2.9	-64.9		-5.6	322.2	70.0	6.7	-4.4	8.5	-3.0	18.0	8.7	
SEP	9.2	-10.3	14.0	14.0	-25.0		23.1	50.0	-40.0	-27.3	-7.0	10.4	-3.7	-32.4	9.5	
OKT	-9.2	44.4	25.4	5.9	-63.3		5.6	93.8	100.0	-46.7	-16.4	-11.8	-5.9	-90.5	-4.0	
NOV	-9.0	-13.9	3.6	2.0	-25.0		-16.7	207.7			-17.9	-2.7	-6.0	-83.9	-2.8	
DES	-8.1	7.7	-17.2	2.5	-70.8		-26.7	300.0	-20.0	-75.0	-14.2	-17.7	-4.9	-98.4	-4.9	
<b>2002</b>	<b>-1.4</b>	<b>15.0</b>	<b>-3.7</b>	<b>2.5</b>	<b>-51.2</b>	<b>-28.6</b>	<b>5.6</b>	<b>170.3</b>	<b>-22.4</b>	<b>-2.9</b>	<b>-6.3</b>	<b>0.5</b>	<b>-3.0</b>	<b>-68.1</b>	<b>0.7</b>	

## VARIASJONSKURVER TAKSTGRUPPER

## ÅRSVARIASJON

FYLKE : 15 Møre og Romsdal SELSKAP : 1 MRF MØRE OG ROMSDAL FYLKESBÅT  
 SAMBAND : 32 FRA : MOLDE TIL : SEKKEN  
 STREKNING :

VEGTYPE :

År:2002

Mnd	LENGDE < 5.0m	LENGDE 5-6m	LENGDE 6-7m	LENGDE 7-8m	LENGDE 8-10m	LENGDE 10-12m	LENGDE 12-14m	LENGDE 14-17m	LENGDE 17-19m	LENGDE 19-22m	MOTOR SYKKEL	VOKSNE	HONNØR /BARN	TURER	GJENST BILER	PBE
JAN		618	10	39	4							1135	529	339		787
FEB		616	8	24	2							980	531	313		728
MAR		712	10	29	2							1196	602	342		846
APR		823	12	28	4	2			12	1	2	1363	704	369		1098
MAI		973	8	40	11	1				1	2	1610	859	343		1193
JUN		849	9	30	3	2		6		1	6	1812	1267	358	47	1056
JUL		1118	10	34	14					5	12	1698	1365	286		1378
AUG		875	15	35	14	2			2	1	33	1601	794	313		1130
SEP		808	8	30	5					2	2	1452	689	348		955
OKT		840	15	31	8					2	7	1397	637	372	1	1041
NOV		784	10	31	5					1	1	1123	629	346		949
DES		727	6	33	2					1	1	1190	542	323		863
<b>2002</b>		<b>9743</b>	<b>121</b>	<b>384</b>	<b>74</b>	<b>7</b>		<b>6</b>	<b>14</b>	<b>12</b>	<b>68</b>	<b>16557</b>	<b>9148</b>	<b>4052</b>	<b>48</b>	<b>12024</b>

## TRAFIKKVERDIER

## TAKSTGRUPPE

FYLKE : 15 Møre og Romsdal SELSKAP : 1 MRF MØRE OG ROMSDAL FYLKESBÅT  
 SAMBAND : 32 FRA : MOLDE TIL : SEKKEN  
 STREKNING :

År:2002

	ÅDT	YDT	HDT
Lengde < 5.0m			
Lengde 5.01 - 6.0m	27	28	24
Lengde 6.01 - 7.0m	0	0	0
Lengde 7.01 - 8.0m	1	1	0
Lengde 8.01 - 10.0m	0	0	0
Lengde 10.01 - 12.0m	0	0	0
Lengde 12.01 - 14.0m			
Lengde 14.01 - 17.0m	0	0	
Lengde 17.01 - 19.0m	0	0	
Lengde 19.01 - 22.0m	0	0	
Motorsykkkel	0	0	0
Voksne	45	49	37
Honnør/barn	25	27	22
Turer	11	12	9
Gjenstående biler	0	0	
Sum PBE	33	36	26

## BEGRENSET TAKSTGRUPPEINDEKS

FYLKE : 15 Møre og Romsdal SELSKAP : 1 MRF MØRE OG ROMSDAL FYLKESBÅT  
 SAMBAND : 32 FRA : MOLDE TIL : SEKKEN  
 STREKNING :

VEGTYPE :

BEREGNINGSÅR : 2002

BASISÅR : 2001

	LENGDE < 5.0m	LENGDE 5-6m	LENGDE 6-7m	LENGDE 7-8m	LENGDE 8-10m	LENGDE 10-12m	LENGDE 12-14m	LENGDE 14-17m	LENGDE 17-19m	LENGDE 19-22m	MOTOR SYKKEL	VOKSNE	HONNØR /BARN	TURER	GJENST BILER	PBE
JAN		12.4		25.8	100.0							-8.2	-1.5	-7.6		6.1
FEB		24.4		-7.7	100.0							0.1	6.6	1.3		15.8
MAR		-0.8	-23.1	-14.7	-71.4						-84.6	-13.8	-4.1	-11.2		-15.1
APR		7.0	33.3	-26.3	-50.0	-33.3			200.0		-60.0	-8.2	11.0	5.7		4.9
MAI		15.0		33.3	450.0	-75.0						10.3	2.6	-8.0		13.0
JUN		-12.5	12.5	-6.3	-62.5			100.0			-25.0	2.0	40.2	-4.8		-10.5
JUL		0.1	-9.1	13.3	250.0						-40.0	-3.1	14.3	-23.5		6.6
AUG		-13.4	66.7	34.6	16.7						94.1	14.2	-2.3	-17.8		-7.4
SEP		-6.0	-27.3	-11.8	-28.6						-66.7	8.8	-18.7	-1.4		-8.7
OKT		7.0	50.0	-20.5	-33.3						133.3	-4.5	-11.2	-1.8		2.9
NOV		37.3		-11.4								-7.7	28.1	1.5		33.4
DES		2.3	-25.0	37.5								10.3	-2.2	3.2		4.6
<b>2002</b>		<b>3.6</b>	<b>5.2</b>	<b>1.3</b>	<b>6.2</b>	<b>-36.4</b>		<b>100.0</b>	<b>200.0</b>		<b>-10.8</b>	<b>-0.1</b>	<b>5.7</b>	<b>-5.8</b>		<b>2.3</b>

## VARIASJONSKURVER TAKSTGRUPPER

## ÅRSVARIASJON

FYLKE : 15 Møre og Romsdal SELSKAP : 1 MRF MØRE OG ROMSDAL FYLKESBÅT  
 SAMBAND : 34 FRA : ARASVIKA TIL : HENNSET  
 STREKNING :

VEGTYPE :

År:2002

Mnd	LENGDE < 5.0m	LENGDE 5-6m	LENGDE 6-7m	LENGDE 7-8m	LENGDE 8-10m	LENGDE 10-12m	LENGDE 12-14m	LENGDE 14-17m	LENGDE 17-19m	LENGDE 19-22m	MOTOR SYKKEL	VOKSNE	HONNØR /BARN	TURER	GJENST BILER	PBE
JAN		1716	18	23	58	25		57	30			689	401	811	1	2914
FEB		1643	18	17	50	26		49	24			674	430	769		2682
MAR		2059	16	15	62	27		57	30		2	1002	787	819		3263
APR		2432	22	29	76	31	1	70	63	1	10	1135	669	895		4184
MAI		2923	26	40	86	30	1	63	60	3	65	1553	1319	958	4	4708
JUN		3252	43	68	71	39	4	48	67	1	104	1757	1347	987	12	5103
JUL		4096	22	45	86	41		44	45	1	95	2458	2292	1015	1	5669
AUG		3362	20	39	102	38		45	63	1	87	1814	1723	1027	3	5112
SEP		2871	42	34	69	39	3	88	56		18	1232	1253	924	1	4780
OKT		2830	18	48	112	41	3	81	54			1155	1053	922	18	4834
NOV		2173	14	22	98	32	2	40	41	2		940	607	850		3573
DES		1985	14	14	74	26		29	31	2		929	654	764		3048
<b>2002</b>		<b>31342</b>	<b>273</b>	<b>394</b>	<b>944</b>	<b>395</b>	<b>14</b>	<b>671</b>	<b>564</b>	<b>11</b>	<b>381</b>	<b>15338</b>	<b>12535</b>	<b>10741</b>	<b>40</b>	<b>49869</b>

## TRAFIKKVERDIER

## TAKSTGRUPPE

FYLKE : 15 Møre og Romsdal SELSKAP : 1 MRF MØRE OG ROMSDAL FYLKESBÅT  
 SAMBAND : 34 FRA : ARASVIKA TIL : HENNSET  
 STREKNING :

År:2002

	ÅDT	YDT	HDT
Lengde < 5.0m			
Lengde 5.01 - 6.0m	86	89	79
Lengde 6.01 - 7.0m	1	1	0
Lengde 7.01 - 8.0m	1	1	0
Lengde 8.01 - 10.0m	3	4	1
Lengde 10.01 - 12.0m	1	1	0
Lengde 12.01 - 14.0m	0	0	
Lengde 14.01 - 17.0m	2	2	1
Lengde 17.01 - 19.0m	2	2	1
Lengde 19.01 - 22.0m	0	0	0
Motorsykkkel	1	1	1
Voksne	42	38	50
Honnør/barn	34	29	46
Turer	29	32	24
Gjenstående biler	0	0	
Sum PBE	137	156	99

## BEGRENSET TAKSTGRUPPEINDEKS

FYLKE : 15 Møre og Romsdal SELSKAP : 1 MRF MØRE OG ROMSDAL FYLKESBÅT  
 SAMBAND : 34 FRA : ARASVIKA TIL : HENNSET  
 STREKNING :

VEGTYPE :

BEREGNINGSÅR : 2002

BASISÅR : 2001

	LENGDE < 5.0m	LENGDE 5-6m	LENGDE 6-7m	LENGDE 7-8m	LENGDE 8-10m	LENGDE 10-12m	LENGDE 12-14m	LENGDE 14-17m	LENGDE 17-19m	LENGDE 19-22m	MOTOR SYKKEL	VOKSNE	HONNØR /BARN	TURER	GJENST BILER	PBE
JAN	6.7	-18.2	64.3	-26.6	177.8		16.3	-47.4				-3.5	-9.1	5.3		-3.5
FEB	4.6	-30.8	88.9	-35.9	333.3		25.6	14.3				8.2	-5.7	1.7	-100.0	5.2
MAR	8.4	-44.8	15.4	-25.3	440.0		16.3	-16.7			-33.3	16.1	38.8	-4.9		3.3
APR	3.1	-18.5	222.2	-20.0	675.0	-80.0	11.1	53.7	-80.0		-9.1	-9.3	-29.5	5.3	-100.0	9.4
MAI	12.0	-3.7	17.6	-26.5	87.5	-66.7	3.3	-20.0	-87.5	35.4	36.3	22.5	2.1	-64.0		-1.6
JUN	6.9	34.4	142.9	-36.6	200.0	33.3	-12.7	-10.7	-94.7	62.5	16.7	2.8	0.5			0.3
JUL	1.8	-21.4	-6.3	7.5	583.3		-15.4	-19.6	-75.0	17.3	-2.1	3.4	-3.1	-90.0		0.7
AUG	6.9	-13.0	-15.2	2.0	375.0		-16.0			141.7	19.0	26.1	2.6	50.0		4.5
SEP	3.9	13.5	-60.5	-28.9	116.7	50.0	60.0	-25.3		-45.5	-7.8	25.0	-1.3	-94.0		0.4
OKT	5.5	-51.4	-26.2	1.8	583.3	50.0	92.9	-16.9			-4.9	29.5	-4.2	500.0		9.9
NOV	12.1	-57.6	-33.3	50.8	33.3	-60.0	-25.9			-33.3	3.9	68.6	0.8			6.1
DES	16.2	-33.3	-44.0	27.6	-3.7		-39.6	3.3	100.0		15.8	26.5	-1.4			5.6
<b>2002</b>	<b>6.8</b>	<b>-20.2</b>	<b>-3.9</b>	<b>-12.1</b>	<b>178.2</b>	<b>-30.0</b>	<b>9.6</b>	<b>-12.8</b>	<b>-80.7</b>	<b>38.0</b>	<b>6.6</b>	<b>13.2</b>	<b>0.2</b>	<b>-22.0</b>		<b>3.1</b>

## VARIASJONSKURVER TAKSTGRUPPER

## ÅRSVARIASJON

FYLKE : 15 Møre og Romsdal SELSKAP : 1 MRF MØRE OG ROMSDAL FYLKESBÅT  
 SAMBAND : 40 FRA : SOLHOLMEN TIL : MORDALSVÅGEN  
 STREKNING :

VEGTYPE :

År:2002

Mnd	LENGDE < 5.0m	LENGDE 5-6m	LENGDE 6-7m	LENGDE 7-8m	LENGDE 8-10m	LENGDE 10-12m	LENGDE 12-14m	LENGDE 14-17m	LENGDE 17-19m	LENGDE 19-22m	MOTOR SYKKEL	VOKSNE	HONNØR /BARN	TURER	GJENST BILER	PBE
JAN		9680	40	53	207	243	48	37	25	2	8	6374	2536	1534	10	13037
FEB		9003	27	50	182	221	42	52	21	2	6	5810	2297	1394	1	12129
MAR		10355	22	64	172	235	39	45	40	4	16	6917	3600	1505	13	13696
APR		11807	45	76	229	243	44	63	63	2	141	7771	3100	1487	49	15891
MAI		11661	41	71	212	227	34	64	67	1	175	7136	3721	1415	56	15539
JUN		11595	53	71	178	229	38	42	60	12	202	7129	3708	1364	16	15293
JUL		13709	70	53	229	257	40	43	59	8	223	10236	6480	1408	71	17762
AUG		12426	69	65	250	227	41	42	29	7	174	7402	4227	1476	65	16132
SEP		11526	80	94	227	234	49	55	34	1	101	7037	2979	1462	99	15388
OKT		11483	90	59	261	261	40	31	33		42	6850	3273	1535	23	15289
NOV		10658	52	191	222	238	44	48	58	4	12	6823	2521	1422	35	14877
DES		11139	44	44	170	200	45	63	48	2	11	7012	3665	1447	51	14529
<b>2002</b>	<b>135042</b>	<b>633</b>	<b>891</b>	<b>2539</b>	<b>2815</b>	<b>504</b>	<b>585</b>	<b>537</b>	<b>45</b>	<b>1111</b>	<b>86497</b>	<b>42107</b>	<b>17449</b>	<b>489</b>	<b>179564</b>	

## TRAFIKKVERDIER

## TAKSTGRUPPE

FYLKE : 15 Møre og Romsdal SELSKAP : 1 MRF MØRE OG ROMSDAL FYLKESBÅT  
 SAMBAND : 40 FRA : SOLHOLMEN TIL : MORDALSVÅGEN  
 STREKNING :

År:2002

	ÅDT	YDT	HDT
Lengde < 5.0m			
Lengde 5.01 - 6.0m	370	404	302
Lengde 6.01 - 7.0m	2	2	1
Lengde 7.01 - 8.0m	2	3	1
Lengde 8.01 - 10.0m	7	9	2
Lengde 10.01 - 12.0m	8	10	3
Lengde 12.01 - 14.0m	1	2	0
Lengde 14.01 - 17.0m	2	2	0
Lengde 17.01 - 19.0m	1	2	0
Lengde 19.01 - 22.0m	0	0	0
Motorsykkel	3	3	3
Voksne	237	243	225
Honnør/barn	115	95	157
Turer	48	50	43
Gjenstående biler	1	1	0
Sum PBE	492	568	340

## BEGRENSET TAKSTGRUPPEINDEKS

FYLKE : 15 Møre og Romsdal SELSKAP : 1 MRF MØRE OG ROMSDAL FYLKESBÅT  
 SAMBAND : 40 FRA : SOLHOLMEN TIL : MORDALSVÅGEN  
 STREKNING :

VEGTYPE :

BEREGNINGSÅR : 2002

BASISÅR : 2001

	LENGDE < 5.0m	LENGDE 5-6m	LENGDE 6-7m	LENGDE 7-8m	LENGDE 8-10m	LENGDE 10-12m	LENGDE 12-14m	LENGDE 14-17m	LENGDE 17-19m	LENGDE 19-22m	MOTOR SYKKEL	VOKSNE	HONNØR /BARN	TURER	GJENST BILER	PBE
JAN	1.3	48.1	1.9	-5.9	-0.8		-17.8	25.0	-66.7	33.3	-1.7	1.0	-0.8	-33.0	0.4	
FEB	4.4			16.7	1.4	13.5	52.9	16.7	100.0	-50.0	-0.2	9.7	0.4	-67.0	6.2	
MAR	3.9	10.0	10.3	2.4	-6.0	-17.0	150.0	207.7	100.0	-11.1	6.7	38.1	-3.9	-50.0	6.0	
APR	10.2	15.4	28.8	25.8	14.6	37.5	103.2	10.5		113.6	5.3	-12.3	4.2	250.0	13.6	
MAI	3.9	46.4	24.6	-4.9	-8.8	-15.0	33.3	-9.5		45.8	-2.4	5.9	-7.0	4.0	2.6	
JUN	-1.7	82.8	-20.2	-25.2	-9.8	-2.6	-46.8	-9.1	140.0	15.4	-11.0	-16.2	-8.7	-72.0	-5.1	
JUL	5.0	150.0	-25.4	7.0	-1.5	-2.4	13.2	90.3	100.0	5.7	-2.6	1.7	-8.7	-49.0	6.5	
AUG	2.9	50.0	-29.3	-0.4	-20.9	64.0	-23.6	38.1	133.3	-6.5	-6.0	-4.6	-6.1	41.0	0.9	
SEP	6.4	128.6	34.3	-11.7	-1.7	69.0	-21.4	36.0		-29.9	-3.2	-7.2	-2.4	90.0	5.9	
OKT	7.2	32.4	-75.9	-1.5	3.2	-18.4	-62.7	-8.3		-45.5	1.3	2.4	-0.1	15.0	-1.3	
NOV	6.6	4.0	132.9	-7.5	0.8	-12.0	4.3	23.4	300.0	140.0	3.8	15.4	-5.2	30.0	7.5	
DES	5.4	37.5	-38.0	-31.2	5.3	12.5	75.0	-2.0	-50.0	175.0	4.4	3.7	2.5	200.0	3.4	
<b>2002</b>	<b>4.6</b>	<b>47.6</b>	<b>-10.5</b>	<b>-4.6</b>	<b>-2.7</b>	<b>5.7</b>	<b>0.3</b>	<b>17.5</b>	<b>55.6</b>	<b>8.5</b>	<b>-0.8</b>	<b>1.2</b>	<b>-3.1</b>	<b>4.0</b>	<b>3.7</b>	

## VARIASJONSKURVER TAKSTGRUPPER

## ÅRSVARIASJON

FYLKE : 15 Møre og Romsdal SELSKAP : 1 MRF MØRE OG ROMSDAL FYLKESBÅT  
 SAMBAND : 41 FRA : STRANDA TIL : LIABYGDA  
 STREKNING :

VEGTYPE :

År:2002

Mnd	LENGDE < 5.0m	LENGDE 5-6m	LENGDE 6-7m	LENGDE 7-8m	LENGDE 8-10m	LENGDE 10-12m	LENGDE 12-14m	LENGDE 14-17m	LENGDE 17-19m	LENGDE 19-22m	MOTOR SYKKEL	VOKSNE	HONNØR /BARN	TURER	GJENST BILER	PBE
JAN		5969	55	58	230	93	17	163	333	6		6221	1780	1442		12153
FEB		5956	55	51	215	89	17	173	299	8		5978	2371	1311		11829
MAR		7447	54	65	192	87	13	173	268	4		7673	3262	1438	3	12949
APR		8104	99	88	264	113	22	325	374	11	73	8217	3171	1450	12	16409
MAI		11523	145	106	268	147	26	294	347	8	257	11037	5559	1483	22	19789
JUN		12807	151	178	255	233	14	247	363	15	465	13446	5846	1436	44	21511
JUL		17337	182	144	248	205	17	213	259	10	617	19347	10164	1493	214	24747
AUG		14250	183	140	272	177	31	249	392	7	580	15347	6955	1487	119	23036
SEP		9978	108	114	281	101	36	268	396	10	150	8704	3724	1432	12	18290
OKT		9107	126	84	317	92	46	272	397	10	8	7471	3370	1484	19	17553
NOV		7329	80	100	261	107	18	199	365	11	3	6342	1862	1463	4	14534
DES		7160	66	50	209	69	13	165	273	10		5863	2579	1383		12668
<b>2002</b>	<b>116967</b>	<b>1304</b>	<b>1178</b>	<b>3012</b>	<b>1513</b>	<b>270</b>	<b>2741</b>	<b>4066</b>	<b>110</b>	<b>2157</b>	<b>115646</b>	<b>50643</b>	<b>17302</b>	<b>449</b>	<b>205468</b>	

## TRAFIKKVERDIER

## TAKSTGRUPPE

FYLKE : 15 Møre og Romsdal SELSKAP : 1 MRF MØRE OG ROMSDAL FYLKESBÅT  
 SAMBAND : 41 FRA : STRANDA TIL : LIABYGDA  
 STREKNING :

År:2002

	ÅDT	YDT	HDT
Lengde < 5.0m			
Lengde 5.01 - 6.0m	320	325	312
Lengde 6.01 - 7.0m	4	5	2
Lengde 7.01 - 8.0m	3	4	1
Lengde 8.01 - 10.0m	8	11	2
Lengde 10.01 - 12.0m	4	5	1
Lengde 12.01 - 14.0m	1	1	0
Lengde 14.01 - 17.0m	8	10	3
Lengde 17.01 - 19.0m	11	15	3
Lengde 19.01 - 22.0m	0	0	0
Motorsykkkel	6	5	7
Voksne	317	325	301
Honnør/barn	139	122	172
Turer	47	51	40
Gjenstående biler	1		
Sum PBE	563	646	396

## BEGRENSET TAKSTGRUPPEINDEKS

FYLKE : 15 Møre og Romsdal SELSKAP : 1 MRF MØRE OG ROMSDAL FYLKESBÅT  
 SAMBAND : 41 FRA : STRANDA TIL : LIABYGDA  
 STREKNING :

VEGTYPE :

BEREGNINGSÅR : 2002

BASISÅR : 2001

	LENGDE < 5.0m	LENGDE 5-6m	LENGDE 6-7m	LENGDE 7-8m	LENGDE 8-10m	LENGDE 10-12m	LENGDE 12-14m	LENGDE 14-17m	LENGDE 17-19m	LENGDE 19-22m	MOTOR SYKKEL	VOKSNE	HONNØR /BARN	TURER	GJENST BILER	PBE
JAN		7.2		41.5	2.7	-7.9	-41.4	5.2	-16.3	-40.0		-0.6	12.4	5.9	-100.0	-1.6
FEB		10.5	-8.3	-8.9	8.6	-21.2	-37.0	37.3	-15.5			4.9	34.6	6.6		2.5
MAR		15.3	-28.9	8.3	-5.0	-20.2	-51.9	-7.5	-30.0	-55.6		15.4	35.2	4.2	-50.0	-3.3
APR		-1.5	25.3	79.6	51.7	17.7	37.5	34.9	9.7	450.0	58.7	-4.9	-19.4	7.6	-50.0	10.2
MAI		22.8	23.9	-1.9	26.4	28.9	-29.7	-1.7	-22.5	-46.7	46.9	20.5	36.3	0.5	-53.0	8.6
JUN		9.7	22.8	97.8	-5.2	7.9	-69.6	-20.6	-7.2	25.0	-12.1	-2.8	4.6	-3.7	-14.0	3.0
JUL		3.8	29.1	45.5	30.5	-9.3	-19.0	-15.1	-8.8		-13.6	-2.8	3.6	-1.3	-22.0	2.0
AUG		8.3	4.0	55.6	15.7	-11.5	-18.4	-13.2	-1.0	-50.0	61.6	0.8	8.1	-3.2	-46.0	4.0
SEP		12.2	11.3	60.6	12.4	-15.8	9.1	-5.6	5.3	-23.1	-15.3	1.7	9.4	-0.2	33.0	7.9
OKT		4.9	-5.3	-5.6	16.5	-12.4	43.8	-16.6	-10.8	-16.7	-76.5	-1.9	0.1	-0.5	280.0	-1.3
NOV		9.0	27.0	13.6	1.2	20.2	-30.8	-8.3	-1.4	22.2	200.0	-4.2	2.6	5.0		4.3
DES		8.2	29.4	13.6	8.9	-5.5	30.0	3.1	7.9	25.0		-1.3	15.0	3.7		7.8
<b>2002</b>	<b>8.8</b>	<b>11.4</b>	<b>33.1</b>	<b>12.6</b>	<b>-3.1</b>	<b>-21.1</b>	<b>-3.6</b>	<b>-8.4</b>	<b>-9.8</b>	<b>5.8</b>	<b>1.3</b>	<b>9.1</b>	<b>1.8</b>	<b>-30.0</b>	<b>3.7</b>	

## VARIASJONSKURVER TAKSTGRUPPER

## ÅRSVARIASJON

FYLKE : 15 Møre og Romsdal SELSKAP : 1 MRF MØRE OG ROMSDAL FYLKESBÅT  
 SAMBAND : 42 FRA : AUKAN TIL : EDØY  
 STREKNING :

VEGTYPE :

År:2002

Mnd	LENGDE < 5.0m	LENGDE 5-6m	LENGDE 6-7m	LENGDE 7-8m	LENGDE 8-10m	LENGDE 10-12m	LENGDE 12-14m	LENGDE 14-17m	LENGDE 17-19m	LENGDE 19-22m	MOTOR SYKKEL	VOKSNE	HONNØR /BARN	TURER	GJENST BILER	PBE
JAN		2563	19	79	181	73	14	67	76		2	1238	648	751		5252
FEB		2619	40	99	186	76	14	96	86			1328	832	644	62	5756
MAR		4026	35	112	181	75	25	98	72		4	2335	1818	752	27	7155
APR		4011	27	100	173	84	26	99	85	2	40	2077	1450	629	17	7250
MAI		4568	27	75	146	80		49	69		104	2795	2271	779	323	6930
JUN		4618	41	59	144	87	4	50	77	1	371	3248	2610	833	66	7110
JUL		6854	32	66	172	79	2	51	82		130	4977	4520	1010	355	9502
AUG		4966	37	74	166	98	3	29	79	1	122	3114	2665	859	82	7503
SEP		3915	31	71	155	118	6	47	99	1	43	2670	1932	799	117	6788
OKT		3720	25	78	170	69		46	83	2	11	1920	1586	708	18	6230
NOV		2779	21	72	129	78		35	53	1	1	1499	880	669	2	4760
DES		3158	5	66	124	62	1	30	63		1	1673	1219	669	6	5040
<b>2002</b>		<b>47797</b>	<b>340</b>	<b>951</b>	<b>1927</b>	<b>979</b>	<b>95</b>	<b>697</b>	<b>924</b>	<b>8</b>	<b>829</b>	<b>28874</b>	<b>22431</b>	<b>9102</b>	<b>1075</b>	<b>79276</b>

## TRAFIKKVERDIER

## TAKSTGRUPPE

FYLKE : 15 Møre og Romsdal SELSKAP : 1 MRF MØRE OG ROMSDAL FYLKESBÅT  
 SAMBAND : 42 FRA : AUKAN TIL : EDØY  
 STREKNING :

År:2002

	ÅDT	YDT	HDT
Lengde < 5.0m			
Lengde 5.01 - 6.0m	131	126	142
Lengde 6.01 - 7.0m	1	1	1
Lengde 7.01 - 8.0m	3	4	1
Lengde 8.01 - 10.0m	5	7	2
Lengde 10.01 - 12.0m	3	3	1
Lengde 12.01 - 14.0m	0	0	0
Lengde 14.01 - 17.0m	2	3	0
Lengde 17.01 - 19.0m	3	3	1
Lengde 19.01 - 22.0m	0	0	0
Motorsykkkel	2	1	4
Voksne	79	64	109
Honnør/barn	61	50	85
Turer	3		
Gjenstående biler			
Sum PBE	217	238	175

## BEGRENSET TAKSTGRUPPEINDEKS

FYLKE : 15 Møre og Romsdal SELSKAP : 1 MRF MØRE OG ROMSDAL FYLKESBÅT  
 SAMBAND : 42 FRA : AUKAN TIL : EDØY  
 STREKNING :

VEGTYPE :

BEREGNINGSÅR : 2002

BASISÅR : 2001

	LENGDE < 5.0m	LENGDE 5-6m	LENGDE 6-7m	LENGDE 7-8m	LENGDE 8-10m	LENGDE 10-12m	LENGDE 12-14m	LENGDE 14-17m	LENGDE 17-19m	LENGDE 19-22m	MOTOR SYKKEL	VOKSNE	HONNØR /BARN	TURER	GJENST BILER	PBE
JAN	13.0	-62.0	92.7	3.4	204.2			109.4	4.1		100.0	-0.2	-20.0	-4.7	-100.0	22.5
FEB	29.8	-4.8	98.0	11.4	261.9	250.0		81.1	68.6			15.1	14.4	-6.5	6100.0	44.6
MAR	50.6	-25.5	138.3		188.5			127.9	33.3		300.0	56.3	79.3	7.3	238.0	54.0
APR	2.5	-46.0	85.2	14.6	154.5	271.4		83.3	23.2		60.0	-16.7	-11.2	-18.3	-63.0	18.5
MAI	11.9	-62.5	17.2	-0.7	19.4			-16.9	-4.2		14.3	6.0	20.3	-5.7	487.0	5.7
JUN	-2.5	-18.0	22.9	2.1	-13.9			4.2	51.0		185.4	8.7	-1.1	-16.5	18.0	1.5
JUL	8.0	-41.8	8.2		5.3	-66.7	6.3	34.4			-30.1	-2.3	13.2	-1.6	75.0	6.8
AUG	0.1	-40.3	21.3	-7.3	8.9	200.0	-46.3	12.9			71.8	-3.0	6.0	-8.2	242.0	-1.6
SEP	-0.3	-18.4	-4.1	-16.7	71.0	500.0	-16.1	26.9			13.2	19.9	9.3	-5.3	144.0	3.6
OKT	-3.8	-40.5	-17.9	-22.0	-5.5		-44.6	-23.9			-67.6	3.6	6.5	-18.9	500.0	-13.4
NOV	-17.4	-19.2	-20.9	-25.0	-8.2		-42.6	-46.5				-5.1	-1.9	-17.6		-23.6
DES	0.0	-85.3	20.0	-3.1	-3.1	-50.0	-30.2	-10.0				-1.5	-2.4	-5.6	200.0	-4.5
<b>2002</b>		<b>5.5</b>	<b>-40.1</b>	<b>28.3</b>	<b>-4.5</b>	<b>34.5</b>	<b>147.6</b>	<b>9.9</b>	<b>7.8</b>		<b>43.3</b>	<b>4.3</b>	<b>8.8</b>	<b>-8.7</b>	<b>140.0</b>	<b>6.6</b>

## VARIASJONSKURVER TAKSTGRUPPER

## ÅRSVARIASJON

FYLKE : 15 Møre og Romsdal SELSKAP : 1 MRF MØRE OG ROMSDAL FYLKESBÅT  
 SAMBAND : 45 FRA : FINNØYA TIL : SANDØYA  
 STREKNING :

VEGTYPE :

År:2002

Mnd	LENGDE < 5.0m	LENGDE 5-6m	LENGDE 6-7m	LENGDE 7-8m	LENGDE 8-10m	LENGDE 10-12m	LENGDE 12-14m	LENGDE 14-17m	LENGDE 17-19m	LENGDE 19-22m	MOTOR SYKKEL	VOKSNE	HONNØR /BARN	TURER	GJENST BILER	PBE
JAN		963	2	7	30	21		2		2	2	1060	533	746		1274
FEB		801	3	6	11	19		2		2	5	905	524	660		1022
MAR		1145	3	19	12	18	2	3		7	1	1300	684	793	2	1484
APR		1241	11	23	28	23		5	2	7	8	1486	709	870	6	1723
MAI		1657	5	29	19	21		4		6	32	2250	1258	1031	8	2070
JUN		1551	7	25	12	22		6	2	6	8	2391	1626	993		1964
JUL		2056	4	18	19	25		10	4	6	10	3730	2388	1158	83	2545
AUG		1720	6	6	9	23	1	7	1	9	24	2577	1834	1035	40	2109
SEP		1454	10	19	27	20		5	2	9	34	1766	947	934	53	1929
OKT		1455		14	20	23		4		13	3	1469	904	910	10	1896
NOV		1247	2	16	9	24		9	3	11	2	1198	612	838	4	1697
DES		1314		6	1	17		6		9	1	1225	692	821	7	1594
<b>2002</b>		<b>16604</b>	<b>53</b>	<b>188</b>	<b>197</b>	<b>256</b>	<b>3</b>	<b>63</b>	<b>14</b>	<b>87</b>	<b>130</b>	<b>21357</b>	<b>12711</b>	<b>10789</b>	<b>213</b>	<b>21307</b>

## TRAFIKKVERDIER

## TAKSTGRUPPE

FYLKE : 15 Møre og Romsdal SELSKAP : 1 MRF MØRE OG ROMSDAL FYLKESBÅT  
 SAMBAND : 45 FRA : FINNØYA TIL : SANDØYA  
 STREKNING :

År:2002

	ÅDT	YDT	HDT
Lengde < 5.0m			
Lengde 5.01 - 6.0m	45	47	43
Lengde 6.01 - 7.0m	0	0	0
Lengde 7.01 - 8.0m	1	1	0
Lengde 8.01 - 10.0m	1	1	0
Lengde 10.01 - 12.0m	1	1	0
Lengde 12.01 - 14.0m	0	0	0
Lengde 14.01 - 17.0m	0	0	0
Lengde 17.01 - 19.0m	0	0	0
Lengde 19.01 - 22.0m	0	0	0
Motorsykkkel	0	0	0
Voksne	59	55	66
Honnør/barn	35	33	39
Turer	30	31	27
Gjenstående biler	1	1	1
Sum PBE	58	64	48

## BEGRENSET TAKSTGRUPPEINDEKS

FYLKE : 15 Møre og Romsdal SELSKAP : 1 MRF MØRE OG ROMSDAL FYLKESBÅT  
 SAMBAND : 45 FRA : FINNØYA TIL : SANDØYA  
 STREKNING :

VEGTYPE :

BEREGNINGÅR : 2002

BASISÅR : 2001

	LENGDE < 5.0m	LENGDE 5-6m	LENGDE 6-7m	LENGDE 7-8m	LENGDE 8-10m	LENGDE 10-12m	LENGDE 12-14m	LENGDE 14-17m	LENGDE 17-19m	LENGDE 19-22m	MOTOR SYKKEL	VOKSNE	HONNØR /BARN	TURER	GJENST BILER	PBE
JAN		10.8		25.0	233.3	-22.2				-71.4	100.0	-2.8	6.4	3.5		10.4
FEB		-6.5			10.0	-17.4				-80.0		-16.5	4.2	-0.6		-13.8
MAR		6.4	50.0	90.0	-7.7	-10.0		-66.7		-22.2	-75.0	-2.0	12.1	3.0	-50.0	1.6
APR		-7.5	266.7	475.0	154.5	21.1		-50.0	-77.8	-12.5		-9.8	-27.7	0.6		-2.9
MAI		22.2	25.0	262.5	26.7			-60.0		-50.0	-23.8	31.0	30.8	12.1		12.3
JUN		1.4	16.7	257.1	-7.7	22.2			-66.7	-45.5	-52.9	13.1	7.7	0.6		2.5
JUL		13.2		12.5	-9.5	-10.7		233.3	100.0	-62.5	-58.3	23.4	15.1	7.8	88.6	8.1
AUG		5.8	-40.0	50.0	80.0			250.0	-75.0	80.0	4.3	16.6	21.9	4.1	122.2	8.6
SEP		14.5	150.0	111.1	28.6	33.3		150.0		350.0	240.0	8.7	2.7	5.1	657.1	24.4
OKT		14.3		180.0	-28.6	-11.5		300.0		18.2		-5.7	2.1	3.9		7.6
NOV		22.7	-71.4	60.0	-52.6	20.0		350.0	-25.0	22.2		-4.8	20.5	6.5		20.2
DES		15.9		-64.7	-93.3	30.8		500.0		50.0		0.4	-1.4	5.9	16.7	7.9
<b>2002</b>		<b>9.5</b>	<b>20.0</b>	<b>86.0</b>	<b>9.4</b>	<b>1.2</b>		<b>32.5</b>	<b>-48.1</b>	<b>-17.9</b>	<b>-7.5</b>	<b>7.5</b>	<b>9.0</b>	<b>4.5</b>	<b>121.8</b>	<b>7.4</b>

# SØR-TRØNDELAG

Kirkholmen	- Stokkøy
Brekstad	- Valset
Flakk	- Rørvik
Djupfest	- Tarva



## VARIASJONSKURVER TAKSTGRUPPER

## ÅRSVARIASJON

FYLKE : 16 Sør-Trøndelag SELSKAP : 1 FTL FOSEN TRAFIKKLAG A/S  
 SAMBAND : 7 FRA : BREKSTAD TIL : VALSET  
 STREKNING :

VEGTYPE :

År:2002

Mnd	LENGDE < 5.0m	LENGDE 5-6m	LENGDE 6-7m	LENGDE 7-8m	LENGDE 8-10m	LENGDE 10-12m	LENGDE 12-14m	LENGDE 14-17m	LENGDE 17-19m	LENGDE 19-22m	MOTOR SYKKEL	PERS	TURER	GJENST BILER	PBE
JAN	28	5238	30	119	185	128	4	143	400		1	5208	914	6	11855
FEB	26	5092	47	106	181	128	9	102	313	1	7	5826	810	6	10653
MAR	33	6860	33	102	157	123	6	104	380	2		8449	919		12912
APR	43	7854	54	108	234	178	15	169	399		81	8272	906	27	15275
MAI	63	9568	59	96	238	148	9	223	359	1	314	11291	926	184	16905
JUN	100	10032	64	99	211	177	2	182	372	15	368	13472	906	214	17401
JUL	67	13372	62	81	163	120	14	123	355	15	495	18405	939	296	19743
AUG	50	11638	49	93	243	178	3	138	409		394	14528	930	294	18930
SEP	36	8820	42	106	220	170	7	142	399		109	9962	914	108	15880
OKT	27	7226	34	131	247	173	6	184	472	41	11	8302	934	77	15806
NOV	21	5949	38	70	203	153		178	405	16	5	6592	913	58	13099
DES		5819	18	74	155	151		159	353	7	5	6785	886	42	12004
2002	494	97468	530	1185	2437	1827	75	1847	4616	98	1790	116901	10897	1312	180464

## TRAFIKKVERDIER

## TAKSTGRUPPE

FYLKE : 16 Sør-Trøndelag SELSKAP : 1 FTL FOSEN TRAFIKKLAG A/S  
 SAMBAND : 7 FRA : BREKSTAD TIL : VALSET  
 STREKNING :

År:2002

	ÅDT	YDT	HDT
Lengde < 5.0m	1	1	1
Lengde 5.01 - 6.0m	267	258	286
Lengde 6.01 - 7.0m	1	2	1
Lengde 7.01 - 8.0m	3	4	2
Lengde 8.01 - 10.0m	7	9	2
Lengde 10.01 - 12.0m	5	7	2
Lengde 12.01 - 14.0m	0	0	0
Lengde 14.01 - 17.0m	5	7	1
Lengde 17.01 - 19.0m	13	17	4
Lengde 19.01 - 22.0m	0	0	0
Motorsykkkel	5	4	7
Voksne	182	158	230
Honnør/barn	126	105	168
Turer	30	31	27
Gjenstående biler			
Sum PBE	494	559	365

## BEGRENSET TAKSTGRUPPEINDEKS

FYLKE : 16 Sør-Trøndelag SELSKAP : 1 FTL FOSEN TRAFIKKLAG A/S  
 SAMBAND : 7 FRA : BREKSTAD TIL : VALSET  
 STREKNING :

VEGTYPE :

BEREGNINGSÅR : 2002

BASISÅR : 2001

	LENGDE < 5.0m	LENGDE 5-6m	LENGDE 6-7m	LENGDE 7-8m	LENGDE 8-10m	LENGDE 10-12m	LENGDE 12-14m	LENGDE 14-17m	LENGDE 17-19m	LENGDE 19-22m	MOTOR SYKKEL	HONNØR /BARN	TURER	GJENST BILER	PBE
JAN	-62.7	-1.8	15.4	20.2	-14.0	88.2	33.3	85.7	30.7				-2.9		13.7
FEB	-61.2	2.5	20.5	43.2	-3.2	28.0	350.0	24.4	27.8				-2.9		11.8
MAR	-28.3	8.2	10.0	-21.5	-16.0	-12.1	200.0	35.1	39.2				-2.9		12.6
APR	-36.8	-3.6	22.7	63.6	29.3	36.9	400.0	94.3	45.1		24.6		0.7		15.5
MAI	-30.0	7.0	-14.5	17.1	1.7	-15.4	-10.0	54.9	14.3		57.8		-2.2		9.7
JUN	-23.7	0.6	-4.5	10.0	3.4	37.2	-84.6	49.2	24.4		29.1		-0.2		9.5
JUL	-46.0	0.9	17.0	1.3	19.0	36.4	75.0	2.5	14.1	400.0	33.4		12.5		5.0
AUG	-55.8	6.1	-41.0	-23.1	13.0	14.1		-14.8	-1.4		72.1		16.4		2.4
SEP	-69.2	3.6	-22.2	1.0	22.2	-17.5	-41.7	6.0	7.8		1.9		15.4		3.1
OKT	-58.5	4.3	-38.2	-5.1	7.4	-6.5	100.0	48.4	31.1		-45.0		9.0		15.3
NOV	-61.1	8.9	5.6	-24.7	4.1	-12.1		32.8	20.5	1500.0	25.0		4.2		12.0
DES		-7.7	-52.6	-27.5	16.5	51.0		76.7	21.3	40.0	150.0		-0.1		6.5
2002	-48.0	2.5	-10.8	0.4	6.0	10.7	27.1	36.5	21.6	290.0	39.0		3.6		9.1

## VARIASJONSKURVER TAKSTGRUPPER

## ÅRSVARIASJON

FYLKE : 16 Sør-Trøndelag SELSKAP : 1 FTL FOSEN TRAFIKKLAG A/S  
 SAMBAND : 9 FRA : FLAKK TIL : RØRVIK  
 STREKNING :

VEGTYPE :

År:2002

Mnd	LENGDE < 5.0m	LENGDE 5-6m	LENGDE 6-7m	LENGDE 7-8m	LENGDE 8-10m	LENGDE 10-12m	LENGDE 12-14m	LENGDE 14-17m	LENGDE 17-19m	LENGDE 19-22m	MOTOR SYKKEKEL	PERS	TURER	GJENST BILER	PBE
JAN	498	43807	264	256	1329	535	16	436	869	4	37	40473	1716	121	65933
FEB	408	41139	210	292	1208	497	20	421	760	4	11	40982	1574	1490	61341
MAR	631	49584	258	278	1124	481	18	333	744	1	23	55869	1695	308	69053
APR	768	53221	294	352	1363	539	21	399	935	9	730	52098	1676	2074	76771
MAI	1057	59323	254	355	1244	496	23	358	962	5	1897	67575	1790	3403	82451
JUN	932	60037	336	339	1332	776	24	426	926	5	1581	73593	1663	4901	85153
JUL	913	66610	283	356	1354	497	16	400	872	7	1632	85778	1702	1788	89772
AUG	963	66241	271	379	1487	532	17	404	1044	16	1963	73733	1713	5962	91864
SEP	764	58066	236	355	1500	598	13	434	915	12	813	58178	1715	4313	82507
OKT	797	54591	294	364	1706	578	21	452	987	13	164	53254	1658	1292	80708
NOV	460	46363	190	364	1398	685	15	423	878	9	44	43478	1582	50	69712
DES	2	45248	185	242	1038	367	8	338	748	5	24	49437	1390	37	62817
<b>2002</b>	<b>8193</b>	<b>644230</b>	<b>3075</b>	<b>3932</b>	<b>16083</b>	<b>6581</b>	<b>212</b>	<b>4824</b>	<b>10640</b>	<b>90</b>	<b>8919</b>	<b>694448</b>	<b>19874</b>	<b>25739</b>	<b>918083</b>

## TRAFIKKVERDIER

## TAKSTGRUPPE

FYLKE : 16 Sør-Trøndelag SELSKAP : 1 FTL FOSEN TRAFIKKLAG A/S  
 SAMBAND : 9 FRA : FLAKK TIL : RØRVIK  
 STREKNING :

År:2002

	ÅDT	YDT	HDT
Lengde < 5.0m	22	20	27
Lengde 5.01 - 6.0m	1765	1759	1777
Lengde 6.01 - 7.0m	8	10	5
Lengde 7.01 - 8.0m	11	14	5
Lengde 8.01 - 10.0m	44	61	10
Lengde 10.01 - 12.0m	18	23	8
Lengde 12.01 - 14.0m	1	1	0
Lengde 14.01 - 17.0m	13	18	4
Lengde 17.01 - 19.0m	29	40	7
Lengde 19.01 - 22.0m	0	0	0
Motorsykkel	24	21	32
Voksne	991	834	1304
Honnør/barn	652	511	934
Turer	54	58	48
Gjenstående biler			
Sum PBE	2515	2749	2050

## BEGRENSET TAKSTGRUPPEINDEKS

FYLKE : 16 Sør-Trøndelag SELSKAP : 1 FTL FOSEN TRAFIKKLAG A/S  
 SAMBAND : 9 FRA : FLAKK TIL : RØRVIK  
 STREKNING :

VEGTYPE :

BEREGNINGSÅR : 2002

BASISÅR : 2001

	LENGDE < 5.0m	LENGDE 5-6m	LENGDE 6-7m	LENGDE 7-8m	LENGDE 8-10m	LENGDE 10-12m	LENGDE 12-14m	LENGDE 14-17m	LENGDE 17-19m	LENGDE 19-22m	MOTOR SYKKEKEL	HONNØR /BARN	TURER	GJENST BILER	PBE
JAN	-93.4	27.9	14.3	-1.5	3.7	6.4	128.6	18.8	12.0	-42.9	27.6		39.6		7.1
FEB	-92.9	20.3	-11.8	10.6	4.2	22.4	42.9	7.9	13.6	-42.9	-45.0		44.3		5.8
MAR	-88.2	15.1	29.0	1.1	-19.8	-13.2	20.0	-39.5	-15.4	-90.0	64.3		31.9		-3.3
APR	-85.6	7.7	9.3	76.9	26.2	32.8	16.7	-7.0	20.5	-10.0	64.4		40.7		3.7
MAI	-79.1	10.6	-8.0	22.0	-0.3	-8.0	-11.5	-26.3	2.8		40.2		37.2		1.1
JUN	-78.3	1.0	2.4	19.8	-0.2	13.5	-7.7	-10.1	0.7	-37.5	8.9		29.3		-2.9
JUL	-76.3	0.9	-8.1	39.1	19.1	26.1	433.3	5.3	-2.0	-30.0	7.7		10.0		-0.8
AUG	-67.7	11.0	-8.4	36.3	15.1	0.8		-7.3	-0.4	-11.1	69.7		-0.9		6.2
SEP	-67.5	1.4	3.1	21.2	7.9	2.4	18.2	-22.9	-18.9	-20.0	-19.7		0.8		-3.5
OKT	-59.2	-2.9	10.1	-13.1	2.8	-12.4	16.7	-25.8	-24.0	44.4	-44.4		-13.4		-8.0
NOV	-65.2	2.2	-10.0	6.1	4.7	23.0		-20.2	-17.6	-35.7	63.0		-7.7		-2.0
DES	-99.8	-4.4	-15.5	-2.0	7.0	0.3	-11.1	-16.3	-13.1	-50.0	71.4		-9.1		-6.6
<b>2002</b>	<b>-82.4</b>	<b>6.3</b>	<b>0.1</b>	<b>15.4</b>	<b>5.2</b>	<b>6.5</b>	<b>18.4</b>	<b>-14.1</b>	<b>-5.4</b>	<b>-26.8</b>	<b>21.6</b>		<b>13.4</b>		<b>-0.5</b>

## VARIASJONSKURVER TAKSTGRUPPER

## ÅRSVARIASJON

FYLKE : 16 Sør-Trøndelag SELSKAP : 1 FTL FOSEN TRAFIKKLAG A/S  
 SAMBAND : 10 FRA : DJUPFEST TIL : TARVA  
 STREKNING :

VEGTYPE :

År:2002

Mnd	LENGDE < 5.0m	LENGDE 5-6m	LENGDE 6-7m	LENGDE 7-8m	LENGDE 8-10m	LENGDE 10-12m	LENGDE 12-14m	LENGDE 14-17m	LENGDE 17-19m	LENGDE 19-22m	MOTOR SYKKEL	VOKSNE	HONNØR /BARN	TURER	GJENST BILER	PBE
JAN		48				2						72	60	64		57
FEB		51				4						80	81	63		68
MAR		87										114	129	61		89
APR		126										151	117	67		129
MAI		171										255	207	78		175
JUN		210										248	321	75		215
JUL	1	207				2					6	367	251	88		221
AUG		163				2						167	175	74		175
SEP		132			2	2	2					149	160	77		159
OKT		141				6						155	134	77		169
NOV		120				2						59	79	76		131
DES		113										61	109	79		116
<b>2002</b>	<b>1</b>	<b>1569</b>			<b>2</b>	<b>20</b>	<b>2</b>				<b>6</b>	<b>1878</b>	<b>1823</b>	<b>879</b>		<b>1705</b>

## TRAFIKKVERDIER

## TAKSTGRUPPE

FYLKE : 16 Sør-Trøndelag SELSKAP : 1 FTL FOSEN TRAFIKKLAG A/S  
 SAMBAND : 10 FRA : DJUPFEST TIL : TARVA  
 STREKNING :

År:2002

	ÅDT	YDT	HDT
Lengde < 5.0m	0	0	
Lengde 5.01 - 6.0m	4	4	5
Lengde 6.01 - 7.0m			
Lengde 7.01 - 8.0m	0	0	
Lengde 8.01 - 10.0m	0	0	0
Lengde 10.01 - 12.0m	0	0	
Lengde 12.01 - 14.0m			
Lengde 14.01 - 17.0m			
Lengde 17.01 - 19.0m			
Lengde 19.01 - 22.0m			
Motorsykkel	0	0	
Voksne	5	4	7
Honnør/barn	5	5	5
Turer	2	3	2
Gjenstående biler			
Sum PBE	5	5	5

## BEGRENSET TAKSTGRUPPEINDEKS

FYLKE : 16 Sør-Trøndelag SELSKAP : 1 FTL FOSEN TRAFIKKLAG A/S  
 SAMBAND : 10 FRA : DJUPFEST TIL : TARVA  
 STREKNING :

VEGTYPE :

BEREGNINGSÅR : 2002

BASISÅR : 2001

	LENGDE < 5.0m	LENGDE 5-6m	LENGDE 6-7m	LENGDE 7-8m	LENGDE 8-10m	LENGDE 10-12m	LENGDE 12-14m	LENGDE 14-17m	LENGDE 17-19m	LENGDE 19-22m	MOTOR SYKKEL	VOKSNE	HONNØR /BARN	TURER	GJENST BILER	PBE
JAN	-17.2											-4.0	-34.8	-26.4		-3.8
FEB	-19.0				100.0							-24.5	42.1	-10.0		-7.2
MAR	-2.2											4.6	122.4	-10.3		-8.1
APR	-3.1											2.0	-38.7	-6.9		-11.6
MAI	12.5											68.9	52.2	-4.9		0.5
JUN	17.3											12.7	51.4	-19.4		8.5
JUL	146.4											191.3	85.9	131.6		156.9
AUG	254.3				-33.3							116.9	108.3	111.4		150.7
SEP	288.2				100.0							46.1	-13.5	108.1		230.9
OKT	291.7				-25.0							369.7	252.6	108.1		118.4
NOV	76.5											-24.4	-1.3	16.9		80.5
DES	98.2											-4.7	94.6	25.4		60.3
<b>2002</b>	<b>57.5</b>											<b>45.7</b>	<b>37.7</b>	<b>17.7</b>		<b>45.1</b>

# NORD-TRØNDELAG

Levanger	- Hokstad
Hofles	- Geisnes
Ølhammeren	- Seierstad
Eidshaug	- Gjerdinga
Borgann	- Ramstadlandet
Skei	- Gutvik

## VARIASJONSKURVER TAKSTGRUPPER

## ÅRSVARIASJON

FYLKE : 17 Nord-Trøndelag SELSKAP : 1 INNHERREDSFERJA A/S  
 SAMBAND : 2 FRA : LEVANGER TIL : HOKSTAD  
 STREKNING :

VEGTYPE :

År:2002

Mnd	LENGDE < 5.0m	LENGDE 5-6m	LENGDE 6-7m	LENGDE 7-8m	LENGDE 8-10m	LENGDE 10-12m	LENGDE 12-14m	LENGDE 14-17m	LENGDE 17-19m	LENGDE 19-22m	MOTOR SYKKEL	VOKSNE	HONNØR /BARN	TURER	GJENST BILER	PBE
JAN		2692	8	18	135	21	11	1	113	16		3501	1504	625		4735
FEB		2362	7	33	149	20	4	4	101	10		2871	1353	563		4297
MAR		2883	10	23	113	25	1	4	95		3	3758	1939	615		4511
APR		3215	10	55	168	22	4	46	129		21	3943	1932	580		5780
MAI		3827	13	62	158	30	10	12	102	2	48	4439	2897	605	47	6002
JUN		3793	8	29	140	46	8	61	108		40	4558	3878	593		6247
JUL		4571	11	48	167	39	5	3	87		95	4912	4019	629	8	6549
AUG		4081	19	56	179	30	1		96	6	60	4951	3306	621	1	6190
SEP		3143	9	54	135	28	3	23	91		4	3859	2173	629		5084
OKT		3081	16	47	165	21	5	13	104		13	3760	1964	629		5157
NOV		2815	11	21	133	16	8		78			3509	1679	598		4334
DES		2455	11	16	114	20		2	65		2	3220	1654	612		3744
<b>2002</b>		<b>38918</b>	<b>133</b>	<b>462</b>	<b>1756</b>	<b>318</b>	<b>60</b>	<b>169</b>	<b>1169</b>	<b>34</b>	<b>286</b>	<b>47281</b>	<b>28298</b>	<b>7299</b>	<b>56</b>	<b>62631</b>

## TRAFIKKVERDIER

## TAKSTGRUPPE

FYLKE : 17 Nord-Trøndelag SELSKAP : 1 INNHERREDSFERJA A/S  
 SAMBAND : 2 FRA : LEVANGER TIL : HOKSTAD  
 STREKNING :

År:2002

	ÅDT	YDT	HDT
Lengde < 5.0m			
Lengde 5.01 - 6.0m	107	112	97
Lengde 6.01 - 7.0m	0	0	0
Lengde 7.01 - 8.0m	1	2	0
Lengde 8.01 - 10.0m	5	7	1
Lengde 10.01 - 12.0m	1	1	0
Lengde 12.01 - 14.0m	0	0	
Lengde 14.01 - 17.0m	0	1	0
Lengde 17.01 - 19.0m	3	4	2
Lengde 19.01 - 22.0m	0	0	0
Motorsykkkel	1	1	1
Voksne	130	141	106
Honnør/barn	78	75	83
Turer	20	22	16
Gjenstående biler	0	0	0
Sum PBE	172	198	120

## BEGRENSET TAKSTGRUPPEINDEKS

FYLKE : 17 Nord-Trøndelag SELSKAP : 1 INNHERREDSFERJA A/S  
 SAMBAND : 2 FRA : LEVANGER TIL : HOKSTAD  
 STREKNING :

VEGTYPE :

BEREGNINGSÅR : 2002

BASISÅR : 2001

	LENGDE < 5.0m	LENGDE 5-6m	LENGDE 6-7m	LENGDE 7-8m	LENGDE 8-10m	LENGDE 10-12m	LENGDE 12-14m	LENGDE 14-17m	LENGDE 17-19m	LENGDE 19-22m	MOTOR SYKKEL	VOKSNE	HONNØR /BARN	TURER	GJENST BILER	PBE
JAN	15.3	-42.9	-72.3	-10.0	110.0			-50.0	36.1			4.4	8.2	0.3		17.7
FEB	8.7	-22.2	-8.3	13.7	122.2	33.3	-33.3	48.5				-4.8	13.1	0.4		19.5
MAR	7.9	-37.5	-28.1	-37.2	25.0			-5.0			200.0	-0.3	13.2	-1.4		-1.7
APR	17.8	-9.1	-21.4	41.2	83.3			820.0	48.3		320.0	18.6	12.3	1.8		32.0
MAI	17.6	85.7	-31.9	-11.7	7.1	400.0	100.0	-1.9			220.0	14.7	15.4	-1.5	261.5	9.9
JUN	-25.8	-50.0	-54.0	-31.7	17.9	60.0		-26.5			-21.6	-29.3	-23.1	-31.3		-21.3
JUL	-0.5	-47.6	77.8	-7.2	69.6	150.0	-25.0	4.8			111.1	-5.1	13.3	0.3	-84.3	1.3
AUG	-1.5	72.7	1.8	-9.6	-16.7	-83.3		12.9			150.0	8.6	7.7	-1.9	-94.1	-3.5
SEP	-3.2	-30.8	-26.0	-16.1	27.3	50.0	35.3	-9.9			-82.6	-0.3	-17.1	5.4		-5.3
OKT	-6.6	23.1	-6.0	-17.9	-12.5	25.0	-23.5	-11.1			116.7	8.4	-3.2	-0.6		-9.2
NOV	-22.1	-50.0	-32.3	-33.5	-33.3	33.3		-44.7				-24.9	-19.2	-29.2		-29.3
DES	-9.0	-42.1	-56.8	-4.2	66.7			-7.1				6.0	-1.6	4.1		-9.4
<b>2002</b>	<b>-2.4</b>	<b>-22.7</b>	<b>-26.7</b>	<b>-13.2</b>	<b>22.8</b>	<b>46.7</b>	<b>78.9</b>	<b>-1.4</b>			<b>67.1</b>	<b>-2.7</b>	<b>-1.1</b>	<b>-6.2</b>	<b>-30.9</b>	<b>-2.4</b>

## VARIASJONSKURVER TAKSTGRUPPER

## ÅRSVARIASJON

FYLKE : 17 Nord-Trøndelag SELSKAP : 3 NTS NAMSOS TRAFIKKSELSKAP A/S  
 SAMBAND : 1 FRA : HOFLES TIL : GEISNES  
 STREKNING :

VEGTYPE :

År:2002

Mnd	LENGDE < 5.0m	LENGDE 5-6m	LENGDE 6-7m	LENGDE 7-8m	LENGDE 8-10m	LENGDE 10-12m	LENGDE 12-14m	LENGDE 14-17m	LENGDE 17-19m	LENGDE 19-22m	MOTOR SYKKEL	VOKSNE	HONNØR /BARN	TURER	GJENST BILER	PBE
JAN		5931	62	60	128	27	26	56	153		2	2894	2922	1368	62	8992
FEB		5473	82	51	101	20	17	51	166	8	2	2682	2372	1242		8512
MAR		5892	55	48	71	15	18	54	170		3	2953	3787	1368		8700
APR		7440	73	54	88	27	23	74	198		58	3505	3756	1326		10904
MAI		7625	70	65	73	35	25	40	107	5	145	2898	3861	1346	66	10101
JUN		8871	84	104	146	46	15	64	178		193	4776	6509	1322		12570
JUL		10780	93	71	150	32	21	54	166		267	7099	7524	1380	11	14254
AUG		9800	77	57	139	32	24	61	227		274	5802	6512	1376	8	13742
SEP		7451	93	75	144	28	32	71	218	1	66	3826	4488	1381	5	11478
OKT		7450	81	82	149	33	35	79	283		10	3712	3875	1378	12	12161
NOV		7001	58	73	137	28	45	82	240		5	3782	4184	1328		11244
DES		6075	49	41	125	21	32	38	224		12	3227	3840	1304	1	9552
<b>2002</b>		<b>89789</b>	<b>877</b>	<b>781</b>	<b>1451</b>	<b>344</b>	<b>313</b>	<b>724</b>	<b>2330</b>	<b>14</b>	<b>1037</b>	<b>47156</b>	<b>53630</b>	<b>16119</b>	<b>165</b>	<b>132210</b>

## TRAFIKKVERDIER

## TAKSTGRUPPE

FYLKE : 17 Nord-Trøndelag SELSKAP : 3 NTS NAMSOS TRAFIKKSELSKAP A/S  
 SAMBAND : 1 FRA : HOFLES TIL : GEISNES  
 STREKNING :

År:2002

	ÅDT	YDT	HDT
Lengde < 5.0m			
Lengde 5.01 - 6.0m	246	275	189
Lengde 6.01 - 7.0m	2	3	1
Lengde 7.01 - 8.0m	2	3	1
Lengde 8.01 - 10.0m	4	5	2
Lengde 10.01 - 12.0m	1	1	1
Lengde 12.01 - 14.0m	1	1	1
Lengde 14.01 - 17.0m	2	3	1
Lengde 17.01 - 19.0m	6	9	2
Lengde 19.01 - 22.0m	0	0	0
Motorsykkel	3	3	3
Voksne	129	133	121
Honnør/barn	147	149	143
Turer	44	48	37
Gjenstående biler	0	1	0
Sum PBE	362	429	229

## BEGRENSET TAKSTGRUPPEINDEKS

FYLKE : 17 Nord-Trøndelag SELSKAP : 3 NTS NAMSOS TRAFIKKSELSKAP A/S  
 SAMBAND : 1 FRA : HOFLES TIL : GEISNES  
 STREKNING :

VEGTYPE :

BEREGNINGSÅR : 2002

BASISÅR : 2001

	LENGDE < 5.0m	LENGDE 5-6m	LENGDE 6-7m	LENGDE 7-8m	LENGDE 8-10m	LENGDE 10-12m	LENGDE 12-14m	LENGDE 14-17m	LENGDE 17-19m	LENGDE 19-22m	MOTOR SYKKEL	VOKSNE	HONNØR /BARN	TURER	GJENST BILER	PBE
JAN	7.9	40.9	-15.5	8.5	125.0	-53.6	194.7	11.7				0.2	4.7	-0.2		9.8
FEB	21.4	105.0	27.5	4.1	17.6	-48.5	363.6	72.9			100.0	14.1	12.4	0.1		32.0
MAR	0.9	-19.1	-26.2	-37.2	-25.0	-66.0	134.8	46.6				-2.8	32.7	-0.6		3.3
APR	8.4	23.7	-10.0	-4.3	22.7	-50.0	111.4	30.3			346.2	-4.7	-2.5	0.7		12.1
MAI	1.8	-40.7	-18.8	-42.1	20.7	-35.9	-11.1	-37.1			245.2	-28.6	1.9	-0.7		-7.7
JUN	13.6	-30.6	18.2	27.0	39.4	-60.5	73.0	45.9			141.3	15.4	53.1	-15.8		16.5
JUL	8.6	-13.9	-14.5	17.2	10.3	-47.5	68.8	18.6			62.8	15.3	23.5	0.4	175.0	9.0
AUG	26.8	-26.0		-16.8	52.4	-51.0	103.3	38.4			218.6	40.6	52.6	-0.3		23.7
SEP	3.0	24.0	4.2	1.4	-9.7	-5.9	65.1	16.0			24.5	10.4	34.1	4.5		6.9
OKT	4.2	-26.4	18.8	30.7	10.0	12.9	11.3	59.0			42.9	7.7	8.4	-0.1		13.5
NOV	12.7	-14.7	9.0	7.0	47.4	32.4	51.9	21.2			150.0	26.4	56.4	-0.4		15.8
DES	2.5	-10.9	-25.5	9.6	-12.5	23.1	-15.6	36.6			500.0	-0.1	25.7	2.0	-90.0	7.3
<b>2002</b>	<b>9.3</b>	<b>-9.6</b>	<b>-3.2</b>	<b>-0.2</b>	<b>19.9</b>	<b>-34.7</b>	<b>62.7</b>	<b>27.7</b>			<b>129.3</b>	<b>8.2</b>	<b>25.7</b>	<b>-1.1</b>	<b>-14.3</b>	<b>11.3</b>

## VARIASJONSKURVER TAKSTGRUPPER

## ÅRSVARIASJON

FYLKE : 17 Nord-Trøndelag SELSKAP : 3 NTS NAMSOS TRAFIKKSELSKAP A/S  
 SAMBAND : 2 FRA : ØLHAMMEREN TIL : SEIERSTAD  
 STREKNING :

VEGTYPE :

År:2002

Mnd	LENGDE < 5.0m	LENGDE 5-6m	LENGDE 6-7m	LENGDE 7-8m	LENGDE 8-10m	LENGDE 10-12m	LENGDE 12-14m	LENGDE 14-17m	LENGDE 17-19m	LENGDE 19-22m	MOTOR SYKKEL	VOKSNE	HONNØR /BARN	TURER	GJENST BILER	PBE
JAN		3268	66	119	64	6		2	11			1548	1240	1404		4255
FEB		3143	55	102	77	5			2			1527	1151	1275	1	4003
MAR		3940	60	110	73	10			8		2	2001	1997	1399		4918
APR		3909	77	113	107	9		2	16	2	5	1553	1656	1356	5	5175
MAI		4445	63	135	98	8			9	1	33	2241	2017	1363	3	5625
JUN		4543	54	106	72	26		4	12	2	50	2565	2617	1352		5673
JUL		5087	24	126	74	10		24	13		56	2500	2718	1417	4	6277
AUG		4228	46	135	36	18	1	31	13	22	47	1739	2465	1412		5656
SEP		3897	97	110	74	15		33	16	33	12	1666	1596	1419	2	5659
OKT		3800	71	114	86	12		16	13	16	2	1572	1561	1418	2	5208
NOV		3771	91	83	67	4		23	17	4		1689	1472	1365		4979
DES		3425	52	50	59	6		4	13			1621	1471	1356		4195
2002		47456	756	1303	887	129	1	139	143	80	207	22222	21961	16536	17	61625

## TRAFIKKVERDIER

## TAKSTGRUPPE

FYLKE : 17 Nord-Trøndelag SELSKAP : 3 NTS NAMSOS TRAFIKKSELSKAP A/S  
 SAMBAND : 2 FRA : ØLHAMMEREN TIL : SEIERSTAD  
 STREKNING :

År:2002

	ÅDT	YDT	HDT
Lengde < 5.0m			
Lengde 5.01 - 6.0m	130	142	106
Lengde 6.01 - 7.0m	2	3	0
Lengde 7.01 - 8.0m	4	5	1
Lengde 8.01 - 10.0m	2	3	1
Lengde 10.01 - 12.0m	0	0	0
Lengde 12.01 - 14.0m	0	0	0
Lengde 14.01 - 17.0m	0	0	0
Lengde 17.01 - 19.0m	0	1	0
Lengde 19.01 - 22.0m	0	0	0
Motorsykkel	1	1	1
Voksne	61	59	64
Honnør/barn	60	53	75
Turer	45	49	38
Gjenstående biler	0	0	0
Sum PBE	169	193	121

## BEGRENSET TAKSTGRUPPEINDEKS

FYLKE : 17 Nord-Trøndelag SELSKAP : 3 NTS NAMSOS TRAFIKKSELSKAP A/S  
 SAMBAND : 2 FRA : ØLHAMMEREN TIL : SEIERSTAD  
 STREKNING :

VEGTYPE :

BEREGNINGSÅR : 2002

BASISÅR : 2001

	LENGDE < 5.0m	LENGDE 5-6m	LENGDE 6-7m	LENGDE 7-8m	LENGDE 8-10m	LENGDE 10-12m	LENGDE 12-14m	LENGDE 14-17m	LENGDE 17-19m	LENGDE 19-22m	MOTOR SYKKEL	VOKSNE	HONNØR /BARN	TURER	GJENST BILER	PBE
JAN	-5.1	46.7	21.4	-36.0	-25.0			-66.7	83.3			-6.5	-4.6	0.3		-4.7
FEB	2.1	129.2	47.8	-13.5	400.0				-60.0			14.0	1.9	0.2		4.2
MAR	10.4	1100.0	32.5	-13.1	150.0							23.1	60.5	-1.1		14.1
APR	-4.1	450.0	14.1	16.3	350.0			-80.0	45.5	-33.3	-54.5	-25.0	-15.2	6.1	-37.5	1.9
MAI	9.8	472.7	3.8	8.9	-20.0				80.0		22.2	22.0	2.0	-1.2		11.0
JUN	3.9	350.0	-31.2	-31.4	62.5			-50.0	100.0		47.1	14.9	10.5	-16.3		1.8
JUL	12.5	140.0	21.2	-2.6	150.0			166.7	-27.8		9.8	-0.6	6.7	0.4	300.0	13.8
AUG	-2.8	70.4	6.3	-39.0	260.0	-50.0		-8.8	62.5	2100.0	-9.6	-11.9	10.9	-0.7		2.9
SEP	-9.6	15.5	20.9	19.4	150.0			-23.3	-27.3	1000.0	-62.5	-12.5	-14.2	4.6	-75.0	-0.9
OKT	-8.9	-26.8	-26.0		200.0			-40.7	116.7			-15.5	5.8	-0.4		-6.6
NOV	-0.9	21.3	-26.5	-28.0					-5.6			-11.8	1.6	-0.4		0.3
DES	-6.2		-50.0	-26.3	-25.0			-20.0	62.5			-16.3	-8.9	1.2		-9.3
2002	0.1	65.8	-1.4	-12.7	79.2	-50.0	-18.3	19.5	714.3	-1.9	-2.8	3.9	-0.9	-35.3	2.3	

## VARIASJONSKURVER TAKSTGRUPPER

## ÅRSVARIASJON

FYLKE : 17 Nord-Trøndelag SELSKAP : 3 NTS NAMSOS TRAFIKKSELSKAP A/S  
 SAMBAND : 4 FRA : EIDSHAUG TIL : GJERDINGA  
 STREKNING :

VEGTYPE :

År:2002

Mnd	LENGDE < 5.0m	LENGDE 5-6m	LENGDE 6-7m	LENGDE 7-8m	LENGDE 8-10m	LENGDE 10-12m	LENGDE 12-14m	LENGDE 14-17m	LENGDE 17-19m	LENGDE 19-22m	MOTOR SYKKEL	VOKSNE	HONNØR /BARN	TURER	GJENST BILER	PBE
JAN		67					4					210	317	342		89
FEB		60							2			222	238	314		79
MAR		80										244	243	304		82
APR		64	2			2			2			274	333	330		96
MAI		73	2			6						288	388	300		104
JUN		133										213	306	311		136
JUL		231			2							130	122	334		243
AUG		241									1	128	205	334		247
SEP		261				1						93	273	326		272
OKT		271	4			2			4			188	277	326		331
NOV		201	2									149	249	309		211
DES		193	2									127	196	299		203
<b>2002</b>		<b>1875</b>	<b>12</b>	<b>2</b>	<b>11</b>	<b>4</b>			<b>8</b>		<b>1</b>	<b>2266</b>	<b>3147</b>	<b>3829</b>		<b>2093</b>

## TRAFIKKVERDIER

## TAKSTGRUPPE

FYLKE : 17 Nord-Trøndelag SELSKAP : 3 NTS NAMSOS TRAFIKKSELSKAP A/S  
 SAMBAND : 4 FRA : EIDSHAUG TIL : GJERDINGA  
 STREKNING :

År:2002

	ÅDT	YDT	HDT
Lengde < 5.0m			
Lengde 5.01 - 6.0m	5	7	2
Lengde 6.01 - 7.0m	0	0	0
Lengde 7.01 - 8.0m	0	0	
Lengde 8.01 - 10.0m	0	0	
Lengde 10.01 - 12.0m	0	0	
Lengde 12.01 - 14.0m			
Lengde 14.01 - 17.0m			
Lengde 17.01 - 19.0m	0	0	
Lengde 19.01 - 22.0m			
Motorsykkkel	0	0	
Voksne	6	8	2
Honnør/barn	9	12	2
Turer	10	14	3
Gjenstående biler			
Sum PBE	6	8	2

## BEGRENSET TAKSTGRUPPEINDEKS

FYLKE : 17 Nord-Trøndelag SELSKAP : 3 NTS NAMSOS TRAFIKKSELSKAP A/S  
 SAMBAND : 4 FRA : EIDSHAUG TIL : GJERDINGA  
 STREKNING :

VEGTYPE :

BEREGNINGSÅR : 2002

BASISÅR : 2001

	LENGDE < 5.0m	LENGDE 5-6m	LENGDE 6-7m	LENGDE 7-8m	LENGDE 8-10m	LENGDE 10-12m	LENGDE 12-14m	LENGDE 14-17m	LENGDE 17-19m	LENGDE 19-22m	MOTOR SYKKEL	VOKSNE	HONNØR /BARN	TURER	GJENST BILER	PBE
JAN		-15.2										2.4	12.0	4.3		-5.4
FEB		-45.0										2.3	-5.6	-1.3		-37.8
MAR		-11.1										10.4	-9.3	-10.6		-15.6
APR		-28.1										42.7	29.6	13.0		-0.6
MAI		4.3										34.6	43.7	-8.5		44.6
JUN		-15.8										-19.3	-1.6	4.4		-26.7
JUL		-4.5										-43.0	-37.8	24.6		-8.1
AUG		75.9										-47.8	-13.9	6.4		66.4
SEP		117.5										-77.4	-48.6	-33.5		120.8
OKT		144.1										-25.4	-8.9	-3.6		159.7
NOV		64.8										-42.0	-24.3	-8.6		56.1
DES		116.9										-33.5	-18.7	5.3		93.0
<b>2002</b>		<b>32.4</b>										<b>-21.8</b>	<b>-9.6</b>	<b>-2.7</b>		<b>32.7</b>



## VARIASJONSKURVER TAKSTGRUPPER

## ÅRSVARIASJON

FYLKE : 17 Nord-Trøndelag SELSKAP : 3 NTS NAMSOS TRAFIKKSELSKAP A/S  
 SAMBAND : 5 FRA : BORGANN TIL : RAMSTADLANDET  
 STREKNING :

VEGTYPE :

År:2002

Mnd	LENGDE < 5.0m	LENGDE 5-6m	LENGDE 6-7m	LENGDE 7-8m	LENGDE 8-10m	LENGDE 10-12m	LENGDE 12-14m	LENGDE 14-17m	LENGDE 17-19m	LENGDE 19-22m	MOTOR SYKKEL	VOKSNE	HONNØR /BARN	TURER	GJENST BILER	PBE
JAN		38	2									108	303	236		44
FEB		54	2									97	257	206		60
MAR		68										95	257	220		70
APR		61	4									103	311	234		72
MAI		98	4	6								137	380	220		128
JUN		94	7									161	301	229		113
JUL		183	3			3					1	194	211	222		207
AUG		121	5			2					2	130	237	222		146
SEP		58	4	2	4			2				184	305	226		91
OKT		81	2	2	4			2		2		194	271	226		124
NOV		44	1	2		2				2		145	285	200		81
DES		58	4									159	236	194		69
<b>2002</b>		<b>958</b>	<b>38</b>	<b>12</b>	<b>7</b>	<b>4</b>	<b>2</b>	<b>4</b>		<b>3</b>	<b>1707</b>	<b>3354</b>	<b>2635</b>		<b>1206</b>	

## TRAFIKKVERDIER

## TAKSTGRUPPE

FYLKE : 17 Nord-Trøndelag SELSKAP : 3 NTS NAMSOS TRAFIKKSELSKAP A/S  
 SAMBAND : 5 FRA : BORGANN TIL : RAMSTADLANDET  
 STREKNING :

År:2002

	ÅDT	YDT	HDT
Lengde < 5.0m			
Lengde 5.01 - 6.0m	3	3	2
Lengde 6.01 - 7.0m	0	0	0
Lengde 7.01 - 8.0m	0	0	0
Lengde 8.01 - 10.0m	0	0	0
Lengde 10.01 - 12.0m	0	0	0
Lengde 12.01 - 14.0m	0	0	0
Lengde 14.01 - 17.0m			
Lengde 17.01 - 19.0m	0	0	
Lengde 19.01 - 22.0m			
Motorsykkkel	0	0	0
Voksne	5	5	5
Honnør/barn	9	12	3
Turer	7	9	5
Gjenstående biler			
Sum PBE	3	4	3

## BEGRENSET TAKSTGRUPPEINDEKS

FYLKE : 17 Nord-Trøndelag SELSKAP : 3 NTS NAMSOS TRAFIKKSELSKAP A/S  
 SAMBAND : 5 FRA : BORGANN TIL : RAMSTADLANDET  
 STREKNING :

VEGTYPE :

BEREGNINGÅR : 2002

BASISÅR : 2001

	LENGDE < 5.0m	LENGDE 5-6m	LENGDE 6-7m	LENGDE 7-8m	LENGDE 8-10m	LENGDE 10-12m	LENGDE 12-14m	LENGDE 14-17m	LENGDE 17-19m	LENGDE 19-22m	MOTOR SYKKEL	VOKSNE	HONNØR /BARN	TURER	GJENST BILER	PBE
JAN		26.7										-20.6	-3.2	1.7		-24.9
FEB		170.0	-50.0									34.7	-3.7	-1.9		99.1
MAR		54.5										23.4	-15.2	-7.6		21.7
APR		5.2	33.3									-34.4	6.1	13.6		8.3
MAI		276.9	33.3									-34.1	9.8	-4.3		275.7
JUN		84.3	75.0									0.6	7.5	3.2		-45.8
JUL		6.4	-72.7		-50.0						-75.0	-29.2	-5.0	-17.8		-36.4
AUG		17.5	25.0									4.0	-1.3	0.9		20.8
SEP		-45.8	-33.3									3.4	-8.7	1.8		-30.0
OKT		5.2	-75.0									17.6	-30.0	-6.2		-12.2
NOV		-59.6	-87.5									20.8	-15.2	-14.5		-47.5
DES		-46.8										59.0	-6.7	-8.5		-52.5
<b>2002</b>		<b>5.7</b>	<b>-34.5</b>		<b>-50.0</b>						<b>-50.0</b>	<b>-3.7</b>	<b>-6.2</b>	<b>-3.7</b>		<b>-18.2</b>

## VARIASJONSKURVER TAKSTGRUPPER

## ÅRSVARIASJON

FYLKE : 17 Nord-Trøndelag SELSKAP : 5 LEKA FERJA A/S  
 SAMBAND : 1 FRA : SKEI TIL : GUTVIK  
 STREKNING :

VEGTYPE :

År:2002

Mnd	LENGDE < 5.0m	LENGDE 5-6m	LENGDE 6-7m	LENGDE 7-8m	LENGDE 8-10m	LENGDE 10-12m	LENGDE 12-14m	LENGDE 14-17m	LENGDE 17-19m	LENGDE 19-22m	MOTOR SYKKEL	VOKSNE	HONNØR /BARN	TURER	GJENST BILER	PBE
JAN		1331	9	24	150	4		24	2			790	643	571		2271
FEB		1293	11	21	121	2		18	6			681	605	523	2	2094
MAR		1570	12	24	136			20	4			948	905	575		2435
APR		1897	16	32	167	8		27	2		8	1200	1051	600		3001
MAI		2236	17	38	168	8	1	23	4		34	1476	1466	609		3367
JUN		2424	17	49	187	9		22	2		66	1596	1713	624		3642
JUL		3861	8	63	169			20	2		72	2861	2340	677		5001
AUG		2493	13	54	168	4	1	23	6		61	1717	1369	639		3665
SEP		1933	21	36	153	10		20	10		8	1138	975	601		3036
OKT		1756	18	29	169	4		22	4	2	2	881	666	641		2844
NOV		1448	15	14	144			26	8			845	567	559		2400
DES		1562	15	29	118			20				874	726	574		2353
<b>2002</b>		<b>23804</b>	<b>172</b>	<b>413</b>	<b>1850</b>	<b>49</b>	<b>4</b>	<b>265</b>	<b>50</b>	<b>2</b>	<b>251</b>	<b>15007</b>	<b>13026</b>	<b>7193</b>	<b>2</b>	<b>36111</b>

## TRAFIKKVERDIER

## TAKSTGRUPPE

FYLKE : 17 Nord-Trøndelag SELSKAP : 5 LEKA FERJA A/S  
 SAMBAND : 1 FRA : SKEI TIL : GUTVIK  
 STREKNING :

År:2002

	ÅDT	YDT	HDT
Lengde < 5.0m			
Lengde 5.01 - 6.0m	65	72	53
Lengde 6.01 - 7.0m	0	1	0
Lengde 7.01 - 8.0m	1	2	0
Lengde 8.01 - 10.0m	5	7	2
Lengde 10.01 - 12.0m	0	0	0
Lengde 12.01 - 14.0m	0	0	0
Lengde 14.01 - 17.0m	1	1	1
Lengde 17.01 - 19.0m	0	0	0
Lengde 19.01 - 22.0m	0	0	0
Motorsykkkel	1	1	1
Voksne	41	42	39
Honnør/barn	36	35	37
Turer	20	23	13
Gjenstående biler	0	0	
Sum PBE	99	115	68

## BEGRENSET TAKSTGRUPPEINDEKS

FYLKE : 17 Nord-Trøndelag SELSKAP : 5 LEKA FERJA A/S  
 SAMBAND : 1 FRA : SKEI TIL : GUTVIK  
 STREKNING :

VEGTYPE :

BEREGNINGSÅR : 2002

BASISÅR : 2001

	LENGDE < 5.0m	LENGDE 5-6m	LENGDE 6-7m	LENGDE 7-8m	LENGDE 8-10m	LENGDE 10-12m	LENGDE 12-14m	LENGDE 14-17m	LENGDE 17-19m	LENGDE 19-22m	MOTOR SYKKEL	VOKSNE	HONNØR /BARN	TURER	GJENST BILER	PBE
JAN	-9.4	-43.8	-20.0	7.1				20.0				3.8	-2.1	-8.9		-2.9
FEB	2.8	10.0	-8.7	3.4	-33.3			-5.3	500.0			8.1	15.2	-7.6	100.0	4.0
MAR	6.0		-22.6	13.3				-9.1				6.6	21.2	-7.6		5.0
APR	-4.8	-11.1	10.3	18.4	-38.5			17.4			60.0	13.1	13.3	2.7		-0.1
MAI	3.1	21.4	11.8		-55.6	-50.0		100.0			385.7	7.7	7.7	-3.2		1.5
JUN	1.6	-26.1	-27.9	15.4	-64.0			10.0			53.5	-2.6	-7.3	-3.0		0.2
JUL	13.3	-52.9	75.0	36.3				-35.5			89.5	22.1	7.7	-2.3		13.6
AUG	-12.2	-51.9	25.6	-46.5	-66.7			-43.9	50.0		19.6	2.6	-29.8	-17.1		-22.9
SEP	-1.5	-12.5	5.9	-16.4	100.0			-25.9			-20.0	-15.4	-21.9	-4.5		-2.8
OKT	0.9	-5.3		-1.2	33.3							-4.8	-22.0	2.1		2.4
NOV	-5.2	-6.3	-26.3	-9.4				30.0	300.0			-2.8	-30.5	-7.8		-3.4
DES	-0.1	-25.0	81.3									-5.6	-20.2	5.1		1.3
<b>2002</b>	<b>0.0</b>	<b>-20.4</b>	<b>5.4</b>	<b>-3.5</b>	<b>-43.0</b>	<b>-50.0</b>	<b>-8.0</b>	<b>136.4</b>			<b>61.7</b>	<b>4.0</b>	<b>-7.1</b>	<b>-4.7</b>	<b>100.0</b>	<b>-1.0</b>

# NORDLAND

Vennesund	- Holm
Horn	- Anddalsvåg
Horn	- Igerøy
Igerøy	- Tjøtta
Tjøtta	- Forvik
Levang	- Nesna
Sandnessjøen	- Bjørn
Sandnessjøen	- Engan
Hemnesberget	- Leirvika
Onøya	- Stokkvågen
Dagsvik	- Mosjøen
Solfjellsjøen	- Vandve
Nesna	- Nesnaøyene
Digermulen	- Finnvik
Melbu	- Fiskebøl
Kaljord	- Hanøy
Svolvær	- Skutvik
Bodø	- Værøy
Bognes	- Skarberget
Bognes	- Lødingen
Drag	- Kjøpsvik
Bodø	- Moskenes
Festvåg	- Misten
Kilboghamn	- Jektvik
Forøy	- Ågskaret
Horsdal	- Sund
Ørnes	- Meløysund
Nordnesøy	- Kilboghamn

## VARIASJONSKURVER TAKSTGRUPPER

## ÅRSVARIASJON

FYLKE : 18 Nordland SELSKAP : 1 TTS TORGHATTEN TRAFIKKSELSKAP  
 SAMBAND : 2 FRA : VENNESUND TIL : HOLM  
 STREKNING :

VEGTYPE :

År:2002

Mnd	LENGDE < 5.0m	LENGDE 5-6m	LENGDE 6-7m	LENGDE 7-8m	LENGDE 8-10m	LENGDE 10-12m	LENGDE 12-14m	LENGDE 14-17m	LENGDE 17-19m	LENGDE 19-22m	MOTOR SYKKEL	VOKSNE	HONNØR /BARN	TURER	GJENST BILER	PBE
JAN		3815	45	23	216	120	87	94	301	9	1	2758	1851	863		9569
FEB		3656	45	28	235	138	12	156	255	8		2799	2319	762		9159
MAR		4807	36	43	225	134	35	176	261	15		3689	3148	855	2	10716
APR		4992	56	38	249	147	16	178	305	12	24	3455	3055	844	3	11362
MAI		6816	51	62	249	128	15	116	297	25	111	5059	4339	862	29	12800
JUN		9425	183	41	264	181	11	112	259	16	517	8501	5904	859	55	15572
JUL		16056	127	55	249	169	16	104	291	19	953	15278	12020	903	872	22443
AUG		10272	91	51	269	156	35	120	284	30	469	8603	7006	901	85	16718
SEP		5977	64	33	229	185	5	125	275	4	65	3925	3380	845		11678
OKT		5509	66	45	227	209	7	135	303	4	3	3328	3102	856		11687
NOV		4427	32	43	209	181	8	129	273	1		2646	2424	822		9938
DES		4231	36	37	190	165	5	102	217	3		2977	2279	801		8877
<b>2002</b>		<b>79983</b>	<b>832</b>	<b>499</b>	<b>2811</b>	<b>1913</b>	<b>252</b>	<b>1547</b>	<b>3321</b>	<b>146</b>	<b>2143</b>	<b>63018</b>	<b>50827</b>	<b>10173</b>	<b>1046</b>	<b>150522</b>

## TRAFIKKVERDIER

## TAKSTGRUPPE

FYLKE : 18 Nordland SELSKAP : 1 TTS TORGHATTEN TRAFIKKSELSKAP  
 SAMBAND : 2 FRA : VENNESUND TIL : HOLM  
 STREKNING :

År:2002

	ÅDT	YDT	HDT
Lengde < 5.0m			
Lengde 5.01 - 6.0m	219	224	210
Lengde 6.01 - 7.0m	2	3	2
Lengde 7.01 - 8.0m	1	2	1
Lengde 8.01 - 10.0m	8	11	2
Lengde 10.01 - 12.0m	5	6	4
Lengde 12.01 - 14.0m	1	1	1
Lengde 14.01 - 17.0m	4	6	1
Lengde 17.01 - 19.0m	9	11	5
Lengde 19.01 - 22.0m	0	0	0
Motorsykkel	6	6	6
Voksne	173	164	189
Honnør/barn	139	133	151
Turer	28	29	25
Gjenstående biler	3	4	1
Sum PBE	412	465	308

## BEGRENSET TAKSTGRUPEINDEKS

FYLKE : 18 Nordland SELSKAP : 1 TTS TORGHATTEN TRAFIKKSELSKAP  
 SAMBAND : 2 FRA : VENNESUND TIL : HOLM  
 STREKNING :

VEGTYPE :

BEREGNINGÅR : 2002

BASISÅR : 2001

	LENGDE < 5.0m	LENGDE 5-6m	LENGDE 6-7m	LENGDE 7-8m	LENGDE 8-10m	LENGDE 10-12m	LENGDE 12-14m	LENGDE 14-17m	LENGDE 17-19m	LENGDE 19-22m	MOTOR SYKKEL	VOKSNE	HONNØR /BARN	TURER	GJENST BILER	PBE
JAN		5.1	95.7	-17.9	9.1	8.1	89.1	-28.8	19.4	80.0		5.8	16.3	-2.0		9.1
FEB		4.0	45.2	-33.3	20.5		200.0	51.5	23.2	14.3		3.6	13.2	-8.0		14.7
MAR		5.3	24.1	10.3	2.7	-9.5	288.9	30.4	-0.8	36.4		8.2	17.4	-6.8		7.1
APR		-11.7	30.2	52.0	28.4	14.0	-30.4	48.3	33.8	9.1	700.0	-18.3	-9.2	-0.4		7.4
MAI		9.4	4.1	6.9		-12.9	-11.8	-25.2	6.5	92.3	13.3	11.6	20.6	-2.2	-27.5	4.2
JUN		7.1	18.1	-54.4	10.9	-13.0	266.7	-8.2	10.7	433.3	31.9	-0.5	-2.5	-1.9	-56.3	5.9
JUL		5.0	-20.1	-19.1	18.6	-9.6	14.3	-26.2	29.9	90.0	20.6	2.6	2.2	0.9	39.7	5.5
AUG		8.4	-1.1	10.9	22.8	-13.3	400.0	-27.3	18.3	328.6	32.1	13.1	13.4	0.3	80.9	9.0
SEP		1.1	42.2	-48.4	0.4	13.5	-50.0	-19.4	22.2	-42.9	3.2	-10.5	-4.9	0.7		2.6
OKT		-3.1	50.0	-36.6	-5.4	25.1		-17.2	0.3	33.3	-75.0	-15.7	-20.1	-2.4		-1.9
NOV		9.6	-31.9	43.3	-11.8	10.4	60.0	6.6	1.1	-96.2		-14.3	6.2	0.1		2.1
DES		-2.8	-20.0	54.2	-1.6	25.0	-73.7	-22.7	-7.7	-84.2		-12.3	-15.8	-1.2		-6.3
<b>2002</b>		<b>3.7</b>	<b>9.2</b>	<b>-14.7</b>	<b>7.3</b>	<b>2.1</b>	<b>53.7</b>	<b>-5.9</b>	<b>12.2</b>	<b>19.7</b>	<b>25.0</b>	<b>-0.5</b>	<b>2.3</b>	<b>-1.9</b>	<b>24.4</b>	<b>5.0</b>

## VARIASJONSKURVER TAKSTGRUPPER

## ÅRSVARIASJON

FYLKE : 18 Nordland SELSKAP : 1 TTS TORGHATTEN TRAFIKKSELSKAP  
 SAMBAND : 3 FRA : HORN TIL : ANDDALSVÅG  
 STREKNING :

VEGTYPE :

År:2002

Mnd	LENGDE < 5.0m	LENGDE 5-6m	LENGDE 6-7m	LENGDE 7-8m	LENGDE 8-10m	LENGDE 10-12m	LENGDE 12-14m	LENGDE 14-17m	LENGDE 17-19m	LENGDE 19-22m	MOTOR SYKKEL	VOKSNE	HONNØR /BARN	TURER	GJENST BILER	PBE
JAN		2839	47	20	136	144	50	21	143			1705	1775	595	2	6094
FEB		2565	58	23	99	140	48	16	146			1648	1693	541		5658
MAR		2895	47	12	109	132	37	27	159		1	1937	1812	598		6067
APR		3036	49	25	111	147	49	30	165		26	1936	1817	596	7	6487
MAI		3611	75	27	94	143	43	27	181		103	2380	2426	603	7	7141
JUN		5591	193	38	96	162	48	19	168		404	4955	3563	718	34	9449
JUL		9345	163	35	75	174	54	20	145		807	9232	6192	777	199	13030
AUG		5467	98	31	80	169	41	29	146	1	374	4587	3742	718	18	8886
SEP		3259	51	27	98	156	46	23	163		54	1805	1876	546	1	6632
OKT		3377	64	48	116	168	51	26	185	2	5	1737	2033	581	2	7249
NOV		2741	50	23	99	151	37	20	156		1	1624	1464	541	1	5926
DES		2616	66	25	93	125	37	32	121			1516	1809	509		5462
2002		47342	961	334	1206	1811	541	290	1878	3	1775	35062	30202	7323	271	88079

## TRAFIKKVERDIER

## TAKSTGRUPPE

FYLKE : 18 Nordland SELSKAP : 1 TTS TORGHATTEN TRAFIKKSELSKAP  
 SAMBAND : 3 FRA : HORN TIL : ANDDALSVÅG  
 STREKNING :

År:2002

	ÅDT	YDT	HDT
Lengde < 5.0m			
Lengde 5.01 - 6.0m	130	147	94
Lengde 6.01 - 7.0m	3	3	2
Lengde 7.01 - 8.0m	1	1	0
Lengde 8.01 - 10.0m	3	4	1
Lengde 10.01 - 12.0m	5	5	4
Lengde 12.01 - 14.0m	1	2	0
Lengde 14.01 - 17.0m	1	1	0
Lengde 17.01 - 19.0m	5	6	4
Lengde 19.01 - 22.0m	0	0	0
Motorsykkkel	5	5	5
Voksne	96	104	81
Honnør/barn	83	86	75
Turer	20	22	16
Gjenstående biler	1	1	0
Sum PBE	241	279	167

## BEGRENSET TAKSTGRUPPEINDEKS

FYLKE : 18 Nordland SELSKAP : 1 TTS TORGHATTEN TRAFIKKSELSKAP  
 SAMBAND : 3 FRA : HORN TIL : ANDDALSVÅG  
 STREKNING :

VEGTYPE :

BEREGNINGSÅR : 2002

BASISÅR : 2001

	LENGDE < 5.0m	LENGDE 5-6m	LENGDE 6-7m	LENGDE 7-8m	LENGDE 8-10m	LENGDE 10-12m	LENGDE 12-14m	LENGDE 14-17m	LENGDE 17-19m	LENGDE 19-22m	MOTOR SYKKEL	VOKSNE	HONNØR /BARN	TURER	GJENST BILER	PBE
JAN		5.8	38.2		1.5	-9.4	-2.0	-19.2	30.0			-6.8	15.0	-3.1		6.4
FEB		7.1	70.6	27.8	-5.7	-5.4	11.6	300.0	57.0			3.6	16.7	-3.0		15.9
MAR		-1.8	-6.0	20.0	-0.9	-18.5	-19.6	42.1	51.4		-66.7	-3.9	10.4	-2.3		4.8
APR		7.1	-15.5	108.3	1.8	20.5	40.0	50.0	51.4		-35.0	2.2	-1.0	6.2	600.0	18.6
MAI		6.4	11.9	-15.6	-20.3	-15.4	-8.5	50.0	56.0		19.8	2.6	12.1		16.7	9.6
JUN		15.3	96.9	-13.6	-24.4	-10.5	11.6	18.8	28.2		27.8	11.3	15.4	0.7	21.4	13.7
JUL		12.3	5.8	12.9	-25.7	-19.1	-3.6	42.9	19.8		32.1	3.4	8.2	-1.5	5.3	8.5
AUG		9.9	30.7	-3.1	-44.4	-5.6	-12.8		13.2		74.0	15.3	11.4	-5.9	157.1	4.3
SEP		5.5	-15.0	12.5	-2.0	-7.1	7.0	35.3	44.2		-12.9	-14.9	-12.2	-7.6	-93.8	10.0
OKT		6.1	10.3	100.0	-24.7	9.8	2.0	-21.2	42.3			-13.8	-8.3	-5.2		10.3
NOV		6.3	-10.7	-14.8	1.0	0.7	-15.9	42.9	12.2			-16.6	-12.7	-7.4	-88.9	5.0
DES		-7.7	69.2	31.6	-21.2	-5.3		52.4				-19.1	1.6	-5.0		-3.4
2002		7.4	22.7	14.0	-15.0	-6.6	-0.2	25.5	32.5		32.6	0.3	5.5	-2.8	4.3	8.6

## VARIASJONSKURVER TAKSTGRUPPER

## ÅRSVARIASJON

FYLKE : 18 Nordland SELSKAP : 1 TTS TORGHATTEN TRAFIKKSELSKAP  
 SAMBAND : 4 FRA : HORN TIL : IGERØY  
 STREKNING :

VEGTYPE :

År:2002

Mnd	LENGDE < 5.0m	LENGDE 5-6m	LENGDE 6-7m	LENGDE 7-8m	LENGDE 8-10m	LENGDE 10-12m	LENGDE 12-14m	LENGDE 14-17m	LENGDE 17-19m	LENGDE 19-22m	MOTOR SYKKEL	VOKSNE	HONNØR /BARN	TURER	GJENST BILER	PBE
JAN		1427	49	20	144	33		21	72			629	680	566		3182
FEB		1312	35	21	131	22	1	23	67			630	859	498		2901
MAR		1668	26	18	155	21		24	67			821	1085	560		3328
APR		1894	44	18	146	21	3	27	73	4	9	841	899	562		3704
MAI		2453	70	41	166	24	4	24	74	1	25	1205	1538	581	18	4463
JUN		2819	47	16	162	32	2	19	75	1	35	1786	1941	639	6	4695
JUL		3903	48	19	177	12	1	24	81	1	62	2767	3014	692	1	5860
AUG		2738	45	16	173	36		20	66		48	1598	2095	678		4575
SEP		2135	45	34	172	38		28	83		27	1124	1154	589		4226
OKT		2245	47	50	193	34		23	82		4	1064	1176	639		4408
NOV		2041	38	26	162	36	1	31	72			913	834	587		3968
DES		2083	45	20	142	17		22	71			1060	1250	581		3754
<b>2002</b>		<b>26718</b>	<b>539</b>	<b>299</b>	<b>1923</b>	<b>326</b>	<b>12</b>	<b>286</b>	<b>883</b>	<b>7</b>	<b>210</b>	<b>14438</b>	<b>16525</b>	<b>7172</b>	<b>25</b>	<b>49064</b>

## TRAFIKKVERDIER

## TAKSTGRUPPE

FYLKE : 18 Nordland SELSKAP : 1 TTS TORGHATTEN TRAFIKKSELSKAP  
 SAMBAND : 4 FRA : HORN TIL : IGERØY  
 STREKNING :

År:2002

	ÅDT	YDT	HDT
Lengde < 5.0m			
Lengde 5.01 - 6.0m	73	80	60
Lengde 6.01 - 7.0m	1	2	0
Lengde 7.01 - 8.0m	1	1	0
Lengde 8.01 - 10.0m	5	7	3
Lengde 10.01 - 12.0m	1	1	0
Lengde 12.01 - 14.0m	0	0	0
Lengde 14.01 - 17.0m	1	1	0
Lengde 17.01 - 19.0m	2	3	2
Lengde 19.01 - 22.0m	0	0	0
Motorsykkkel	1	1	1
Voksne	40	38	44
Honnør/barn	45	42	51
Turer	20	21	16
Gjenstående biler	0	0	0
Sum PBE	134	155	93

## BEGRENSET TAKSTGRUPPEINDEKS

FYLKE : 18 Nordland SELSKAP : 1 TTS TORGHATTEN TRAFIKKSELSKAP  
 SAMBAND : 4 FRA : HORN TIL : IGERØY  
 STREKNING :

VEGTYPE :

BEREGNINGSÅR : 2002

BASISÅR : 2001

	LENGDE < 5.0m	LENGDE 5-6m	LENGDE 6-7m	LENGDE 7-8m	LENGDE 8-10m	LENGDE 10-12m	LENGDE 12-14m	LENGDE 14-17m	LENGDE 17-19m	LENGDE 19-22m	MOTOR SYKKEL	VOKSNE	HONNØR /BARN	TURER	GJENST BILER	PBE
JAN	-1.5	145.0	-56.5	26.3	-17.5		-25.0	20.0				-9.2	-21.7	6.0		3.1
FEB	-7.7	16.7	-25.0	44.0	-31.3		-11.5	39.6				-2.2	21.2	-7.3		4.4
MAR	13.2	-10.3	-60.9	36.0	-52.3		-17.2	45.7				14.2	25.3	1.3		8.1
APR	-3.2	4.8	-41.9	19.7	-40.0	200.0	35.0	55.3			80.0	-21.5	-19.0	-1.9		7.8
MAI	18.8	6.1	-29.3	15.3	-17.2	100.0		13.8			13.6	9.8	15.0	-3.0	350.0	13.0
JUN	16.8	-6.0	-68.6	11.7	18.5	-60.0	11.8	63.0			-7.9	20.5	4.4	-0.5		16.5
JUL	2.8	-27.3	-51.3	10.6	-52.0	-75.0	33.3	26.6			-11.4	-2.2	-1.3	-5.7		3.5
AUG	-1.8	-15.1	-48.4	9.5	-5.3		-20.0	1.5			14.3	5.2	2.9	0.1		-2.3
SEP	-0.6	-19.6	13.3	26.5	18.8		115.4	50.9			35.0	13.0	-7.4	-4.8		12.1
OKT	12.8	-14.5	28.2	29.5	17.2		-8.0	9.3			33.3	35.9	21.1	4.4		11.8
NOV	23.3		-42.2	10.2	63.6		-93.3	47.6	-8.9			32.9	9.9	6.3		11.1
DES	0.6	32.4	-25.9	-2.1	-10.5		83.3	14.5				0.1	9.0	-0.9		1.8
<b>2002</b>		<b>5.9</b>	<b>-36.5</b>	<b>18.3</b>	<b>-12.4</b>	<b>-59.3</b>	<b>10.9</b>	<b>24.0</b>			<b>5.0</b>	<b>6.3</b>	<b>3.5</b>	<b>-0.6</b>	<b>350.0</b>	<b>7.4</b>

## VARIASJONSKURVER TAKSTGRUPPER

## ÅRSVARIASJON

FYLKE : 18 Nordland SELSKAP : 1 TTS TORGHATTEN TRAFIKKSELSKAP  
 SAMBAND : 5 FRA : IGERØY TIL : TJØTTA  
 STREKNING :

VEGTYPE :

År:2002

Mnd	LENGDE < 5.0m	LENGDE 5-6m	LENGDE 6-7m	LENGDE 7-8m	LENGDE 8-10m	LENGDE 10-12m	LENGDE 12-14m	LENGDE 14-17m	LENGDE 17-19m	LENGDE 19-22m	MOTOR SYKKEL	VOKSNE	HONNØR /BARN	TURER	GJENST BILER	PBE
JAN		101	1				1			5		69	91	25		156
FEB		132	1		2	1				10		86	161	25		240
MAR		167		1	2	1				11		121	213	30		286
APR		188			1					2	1	95	122	26		215
MAI		232	1		2					3	1	126	275	27		275
JUN		398	2		1	1				5	13	281	343	51	8	467
JUL		747	8	1	4	1		1		11	15	568	606	61		915
AUG		498	3	3	4	5	1			9	18	376	595	59		654
SEP		212		4	2	2	1	3		11	2	135	235	28		395
OKT		173	6	2	2	1		1		12	1	150	170	26		326
NOV		202	1		2	2		1		10		128	180	29		324
DES		173			2					13		82	129	31		302
<b>2002</b>		<b>3223</b>	<b>23</b>	<b>11</b>	<b>24</b>	<b>15</b>	<b>2</b>	<b>6</b>	<b>102</b>	<b>2</b>	<b>62</b>	<b>2217</b>	<b>3120</b>	<b>418</b>	<b>8</b>	<b>4554</b>

## TRAFIKKVERDIER

## TAKSTGRUPPE

FYLKE : 18 Nordland SELSKAP : 1 TTS TORGHATTEN TRAFIKKSELSKAP  
 SAMBAND : 5 FRA : IGERØY TIL : TJØTTA  
 STREKNING :

År:2002

	ÅDT	YDT	HDT
Lengde < 5.0m			
Lengde 5.01 - 6.0m	9	8	10
Lengde 6.01 - 7.0m	0	0	0
Lengde 7.01 - 8.0m	0	0	0
Lengde 8.01 - 10.0m	0	0	0
Lengde 10.01 - 12.0m	0	0	0
Lengde 12.01 - 14.0m	0	0	0
Lengde 14.01 - 17.0m	0	0	0
Lengde 17.01 - 19.0m	0	0	0
Lengde 19.01 - 22.0m	0	0	0
Motorsykkel	0	0	0
Voksne	6	5	7
Honnør/barn	9	8	10
Turer	1	1	1
Gjenstående biler	0		0
Sum PBE	12	12	14

## BEGRENSET TAKSTGRUPPEINDEKS

FYLKE : 18 Nordland SELSKAP : 1 TTS TORGHATTEN TRAFIKKSELSKAP  
 SAMBAND : 5 FRA : IGERØY TIL : TJØTTA  
 STREKNING :

VEGTYPE :

BEREGNINGSÅR : 2002

BASISÅR : 2001

	LENGDE < 5.0m	LENGDE 5-6m	LENGDE 6-7m	LENGDE 7-8m	LENGDE 8-10m	LENGDE 10-12m	LENGDE 12-14m	LENGDE 14-17m	LENGDE 17-19m	LENGDE 19-22m	MOTOR SYKKEL	VOKSNE	HONNØR /BARN	TURER	GJENST BILER	PBE
JAN		-9.8							150.0				-3.2	25.0		5.7
FEB		21.1			-33.3				400.0			8.9	49.1			53.8
MAR		8.4		-50.0	-66.7				37.5			17.5	53.2	3.4		9.1
APR		6.2							-60.0			-24.6	-32.6	-13.3		-9.6
MAI		40.6	-66.7						-25.0			21.2	78.6			16.4
JUN		3.1			-75.0				150.0		-7.1	36.4	4.6	-13.6		4.4
JUL		9.7	300.0		-33.3				120.0		-40.0	5.6	5.2	8.9		16.7
AUG		7.1	50.0	200.0	-20.0	150.0			-30.8		157.1	7.7	41.3	-1.7		2.5
SEP		23.3			-33.3				83.3		160.0	28.6	99.2	27.3		61.5
OKT									50.0			41.5	47.8			30.8
NOV		53.0				100.0			-50.0			109.8	125.0			27.2
DES		20.1							44.4			-8.9	22.9	3.3		26.4
<b>2002</b>		<b>12.3</b>	<b>62.5</b>	<b>33.3</b>	<b>-35.3</b>	<b>80.0</b>		<b>-33.3</b>	<b>37.8</b>		<b>15.4</b>	<b>14.5</b>	<b>29.0</b>	<b>1.2</b>		<b>16.9</b>

## VARIASJONSKURVER TAKSTGRUPPER

## ÅRSVARIASJON

FYLKE : 18 Nordland  
SAMBAND : 1 FRA : TJØTTA  
STREKNING :

SELSKAP : 2 HELGELANDSKE AS  
TIL : FORVIK

VEGTYPE :

År:2002

Mnd	LENGDE < 5.0m	LENGDE 5-6m	LENGDE 6-7m	LENGDE 7-8m	LENGDE 8-10m	LENGDE 10-12m	LENGDE 12-14m	LENGDE 14-17m	LENGDE 17-19m	LENGDE 19-22m	MOTOR SYKKEL	VOKSNE	HONNØR /BARN	TURER	GJENST BILER	PBE
JAN		2553	30	28	158	92	46	13	145			2049	2052	1565	8	5543
FEB		2395	52	38	126	77	43	16	137			1928	1902	1471		5192
MAR		2587	47	24	124	82	36	10	165		2	2101	2263	1545		5517
APR		2992	63	33	173	95	41	10	153	1	21	2122	2237	1598	8	6193
MAI		3558	65	27	174	61	51	11	151		89	2767	3017	1681	19	6633
JUN		5842	123	58	170	92	43	16	134	2	389	5255	4107	2005	149	9203
JUL		9679	147	31	169	109	50	14	122		778	10242	7441	2446	1323	13097
AUG		5497	111	38	158	92	47	19	131	1	337	5280	3986	1958	296	8722
SEP		3069	49	25	171	77	45	17	144	1	47	2643	1972	1636	21	6111
OKT		3137	86	38	176	79	54	24	158		7	2773	2123	1687	11	6560
NOV		2980	48	23	163	72	34	24	146	1	2	2364	1832	1619	9	5956
DES		2587	28	34	146	55	34	12	118	1	2	2627	1770	1457	11	5044
2002		46876	849	397	1908	983	524	186	1704	7	1674	42151	34702	20668	1855	83772

## TRAFIKKVERDIER

## TAKSTGRUPPE

FYLKE : 18 Nordland  
SAMBAND : 1 FRA : TJØTTA  
STREKNING :

SELSKAP : 2 HELGELANDSKE AS  
TIL : FORVIK

År:2002

	ÅDT	YDT	HDT
Lengde < 5.0m			
Lengde 5.01 - 6.0m	128	146	94
Lengde 6.01 - 7.0m	2	3	1
Lengde 7.01 - 8.0m	1	1	1
Lengde 8.01 - 10.0m	5	7	2
Lengde 10.01 - 12.0m	3	4	1
Lengde 12.01 - 14.0m	1	2	0
Lengde 14.01 - 17.0m	1	1	0
Lengde 17.01 - 19.0m	5	5	3
Lengde 19.01 - 22.0m	0	0	0
Motorsykkkel	5	5	5
Voksne	115	125	96
Honnør/barn	95	103	79
Turer	57	63	43
Gjenstående biler	5	7	2
Sum PBE	230	272	144

## BEGRENSET TAKSTGRUPPEINDEKS

FYLKE : 18 Nordland  
SAMBAND : 1 FRA : TJØTTA  
STREKNING :

SELSKAP : 2 HELGELANDSKE AS  
TIL : FORVIK

VEGTYPE :

BEREGNINGSÅR : 2002

BASISÅR : 2001

	LENGDE < 5.0m	LENGDE 5-6m	LENGDE 6-7m	LENGDE 7-8m	LENGDE 8-10m	LENGDE 10-12m	LENGDE 12-14m	LENGDE 14-17m	LENGDE 17-19m	LENGDE 19-22m	MOTOR SYKKEL	VOKSNE	HONNØR /BARN	TURER	GJENST BILER	PBE
JAN	-1.0	-11.8	47.4	14.5	-8.9	-6.1	-18.8	48.0				-0.7	4.9	-0.7		7.9
FEB	2.2	23.8	35.7	-9.4	-14.4	4.9	220.0	44.2				5.1	0.1	5.6		9.6
MAR	-10.8	-9.6	71.4	-6.8	-23.4		-23.1	87.5			-50.0	-10.0	13.4	0.1		3.8
APR	2.5	14.5	17.9	21.8	10.5	13.9	-60.0	45.7			75.0	-6.4	-3.2	-0.3	-11.1	11.5
MAI	0.5	58.5	-30.8	6.1	-38.4	4.1	-38.9	34.8			89.4	14.2	28.3	4.6	46.2	3.1
JUN	14.3	7.0	26.1	11.1	-23.3	16.2	45.5	5.5			21.6	3.1	2.6	5.0	246.5	10.7
JUL	10.0	18.5	-11.4	4.3	-29.2	-3.8	27.3	0.8			39.7	8.1	19.3	11.9	241.0	6.0
AUG	7.6	105.6	15.2	-12.2	-14.0	-6.0	46.2	10.1			63.6	20.5	0.4	3.4	480.4	6.5
SEP	-0.9			9.6	-30.6	12.5	13.3	30.9	-50.0		11.9	11.1	-17.4	2.6	-52.3	3.4
OKT	-6.4	38.7	18.8	-23.5	-21.8	28.6	100.0	13.7			40.0	18.1	-27.6	-1.1	-21.4	-2.1
NOV	6.6	14.3	-30.3	14.8	-18.2	-24.4	118.2	5.8				-0.2	-12.3	7.5	-60.9	5.1
DES	-4.2	12.0	78.9	0.7	-23.6	6.3		-2.5				24.1	-11.0	-1.5	450.0	-2.9
2002	3.6	22.2	13.1	1.3	-20.5	2.9	14.8	24.1	-50.0	39.9	7.8	1.7	3.4	214.7	5.4	



## VARIASJONSKURVER TAKSTGRUPPER

## ÅRSVARIASJON

FYLKE : 18 Nordland  
SAMBAND : 3 FRA : LEVANG  
STREKNING :

SELSKAP : 2 HELGELANDSKE AS  
TIL : NESNA

VEGTYPE :

År:2002

Mnd	LENGDE < 5.0m	LENGDE 5-6m	LENGDE 6-7m	LENGDE 7-8m	LENGDE 8-10m	LENGDE 10-12m	LENGDE 12-14m	LENGDE 14-17m	LENGDE 17-19m	LENGDE 19-22m	MOTOR SYKKEL	VOKSNE	HONNØR /BARN	TURER	GJENST BILER	PBE
JAN		2928	35	21	225	15	5	106	192	4	6	3120	1181	897		6693
FEB		2914	29	36	180	12	5	91	159		3	3146	1483	804		6064
MAR		3403	33	16	199	14	2	82	185		5	3338	1884	870		6805
APR		4591	50	16	181	24	6	91	250		8	4257	1997	923		8747
MAI		5922	55	50	205	25	5	112	269		8	5160	3649	949		10641
JUN		8525	128	34	226	75	12	79	237		4	458	8598	5133	929	13249
JUL		13151	142	47	236	88	10	72	230		4	896	13947	8747	23	18042
AUG		8653	85	32	255	44	4	104	243		3	439	8514	5487	981	13406
SEP		5132	46	36	272	34	3	131	256		12	61	4836	2373	939	10136
OKT		4158	41	59	281	16	12	151	222		1	5	3858	1760	957	8917
NOV		3555	35	26	210	41	1	144	204		3	10	3546	1210	883	7771
DES		3098	32	19	224	36	1	110	138		5	10	2999	1340	837	6488
2002		66030	711	392	2694	424	66	1273	2585	57	2057	65319	36244	10925	23	116957

## TRAFIKKVERDIER

## TAKSTGRUPPE

FYLKE : 18 Nordland  
SAMBAND : 3 FRA : LEVANG  
STREKNING :

SELSKAP : 2 HELGELANDSKE AS  
TIL : NESNA

År:2002

	ÅDT	YDT	HDT
Lengde < 5.0m			
Lengde 5.01 - 6.0m	181	188	166
Lengde 6.01 - 7.0m	2	2	1
Lengde 7.01 - 8.0m	1	1	0
Lengde 8.01 - 10.0m	7	9	4
Lengde 10.01 - 12.0m	1	1	1
Lengde 12.01 - 14.0m	0	0	0
Lengde 14.01 - 17.0m	3	5	1
Lengde 17.01 - 19.0m	7	8	5
Lengde 19.01 - 22.0m	0	0	0
Motorsykkkel	6	6	5
Voksne	179	184	169
Honnør/barn	99	91	115
Turer	30	32	26
Gjenstående biler	0	0	0
Sum PBE	320	356	250

## BEGRENSET TAKSTGRUPPEINDEKS

FYLKE : 18 Nordland  
SAMBAND : 3 FRA : LEVANG  
STREKNING :

SELSKAP : 2 HELGELANDSKE AS  
TIL : NESNA

VEGTYPE :

BEREGNINGSÅR : 2002

BASISÅR : 2001

	LENGDE < 5.0m	LENGDE 5-6m	LENGDE 6-7m	LENGDE 7-8m	LENGDE 8-10m	LENGDE 10-12m	LENGDE 12-14m	LENGDE 14-17m	LENGDE 17-19m	LENGDE 19-22m	MOTOR SYKKEL	VOKSNE	HONNØR /BARN	TURER	GJENST BILER	PBE
JAN	13.5	20.7			8.7	650.0	400.0	89.3	4.9	100.0	100.0	2.4	2.5	0.6		17.6
FEB	10.0	26.1	111.8	-9.5	50.0			160.0	-15.9		50.0	-18.4	25.8	0.4		7.8
MAR	3.4	-13.2	-33.3	-22.9	55.6			127.8	-3.1	150.0	66.7	-3.2	11.5	-5.8		3.0
APR	12.7	51.5	-20.0	-22.0	242.9			78.4	19.6	100.0	125.0	7.7	-23.1	4.6		15.6
MAI	12.8	-6.8	28.2	-24.1	56.3			8.7	-3.6	100.0	16.4	7.5	15.4	0.6		5.1
JUN	11.0	60.0	-22.7	-11.0	-14.8	50.0		11.3	-16.8	33.3	11.4	0.8	15.6	-1.4		3.5
JUL	6.9	129.0	42.4		-17.8	100.0		20.0	-18.7		30.2	2.8	19.0	-2.5	-8.0	3.8
AUG	6.2	70.0	14.3	4.1	22.2	300.0		40.5	-9.3	-70.0	54.6	12.4	8.0	0.4		4.9
SEP	-0.1	7.0	63.6	20.9	30.8	-62.5		6.5	13.8	140.0	-37.8	-0.4	-24.3	2.0		6.9
OKT	-5.2	17.1	63.9	-8.8	14.3	33.3		45.2	-14.3	-90.9	-44.4	-7.3	-26.5	3.1		-3.5
NOV	9.4	16.7	8.3	-0.5	141.2	-75.0		32.1	11.5	-50.0	900.0	1.6	1.5	1.7		12.1
DES	1.6	113.3	-34.5	6.2	100.0	-80.0		-6.8	-19.3	400.0	400.0	9.1	-11.6	-2.1		-2.0
2002	6.8	43.1	16.3	-5.7	21.8	15.2	35.4	-5.1	9.6	26.4	2.0	3.9	0.1	-8.0	5.5	

## VARIASJONSKURVER TAKSTGRUPPER

## ÅRSVARIASJON

FYLKE : 18 Nordland SELSKAP : 2 HELGELANDSKE AS  
 SAMBAND : 4 FRA : SANDNESSJØEN TIL : BJØRN  
 STREKNING :

VEGTYPE :

År:2002

Mnd	LENGDE < 5.0m	LENGDE 5-6m	LENGDE 6-7m	LENGDE 7-8m	LENGDE 8-10m	LENGDE 10-12m	LENGDE 12-14m	LENGDE 14-17m	LENGDE 17-19m	LENGDE 19-22m	MOTOR SYKKEL	VOKSNE	HONNØR /BARN	TURER	GJENST BILER	PBE
JAN		5150	74	79	301	12	22	95	114	6	3	5320	3291	891		8870
FEB		4667	78	69	230	11	19	82	121	5	8	4944	3455	815		8004
MAR		5951	52	88	228	15	28	36	124	3	10	6076	4724	904		9048
APR		6732	85	118	228	12	32	72	155	2	39	6342	4862	907	12	10556
MAI		8302	88	119	285	21	24	86	166	3	89	7444	6568	948	72	12612
JUN		9054	88	111	296	20	21	52	117	4	76	8250	7442	893	143	12703
JUL		11519	96	105	308	28	28	75	113	5	141	11608	10144	977	222	15506
AUG		9396	123	96	294	26	28	71	129	6	90	8815	7390	937	93	13428
SEP		7432	118	94	267	39	30	90	131	7	33	7873	4905	929	43	11534
OKT		6998	131	93	309	19	40	89	175	14	14	7558	4089	951	26	11559
NOV		5942	85	85	232	13	31	92	155	4	5	6763	3311	918	6	9833
DES		6315	70	69	197	12	26	72	115	1	7	7168	3587	861	19	9420
<b>2002</b>		<b>87458</b>	<b>1088</b>	<b>1126</b>	<b>3175</b>	<b>228</b>	<b>329</b>	<b>912</b>	<b>1615</b>	<b>46</b>	<b>515</b>	<b>88161</b>	<b>63768</b>	<b>10931</b>	<b>636</b>	<b>133074</b>

## TRAFIKKVERDIER

## TAKSTGRUPPE

FYLKE : 18 Nordland SELSKAP : 2 HELGELANDSKE AS  
 SAMBAND : 4 FRA : SANDNESSJØEN TIL : BJØRN  
 STREKNING :

År:2002

	ÅDT	YDT	HDT
Lengde < 5.0m			
Lengde 5.01 - 6.0m	240	251	217
Lengde 6.01 - 7.0m	3	4	1
Lengde 7.01 - 8.0m	3	4	1
Lengde 8.01 - 10.0m	9	12	3
Lengde 10.01 - 12.0m	1	1	0
Lengde 12.01 - 14.0m	1	1	0
Lengde 14.01 - 17.0m	2	3	1
Lengde 17.01 - 19.0m	4	6	1
Lengde 19.01 - 22.0m	0	0	0
Motorsykkkel	1	1	2
Voksne	242	248	228
Honnør/barn	175	174	177
Turer	30	32	26
Gjenstående biler	2	2	0
Sum PBE	365	417	261

## BEGRENSET TAKSTGRUPPEINDEKS

FYLKE : 18 Nordland SELSKAP : 2 HELGELANDSKE AS  
 SAMBAND : 4 FRA : SANDNESSJØEN TIL : BJØRN  
 STREKNING :

VEGTYPE :

BEREGNINGSÅR : 2002

BASISÅR : 2001

	LENGDE < 5.0m	LENGDE 5-6m	LENGDE 6-7m	LENGDE 7-8m	LENGDE 8-10m	LENGDE 10-12m	LENGDE 12-14m	LENGDE 14-17m	LENGDE 17-19m	LENGDE 19-22m	MOTOR SYKKEL	VOKSNE	HONNØR /BARN	TURER	GJENST BILER	PBE
JAN		9.5	32.1	9.7	46.8	-33.3	22.2	196.9	-8.1	500.0	-66.7	1.9	-11.1	-3.3		17.6
FEB		13.1	100.0	3.0	18.6	-26.7	-24.0	141.2	-8.3		100.0	12.7	4.8	-3.7		15.1
MAR		11.8	-16.1	79.6	0.9	36.4	27.3	44.0	-3.9	200.0	-9.1	9.3	5.4	-1.7		10.4
APR		7.3	73.5	43.9	12.9	-29.4	68.4	24.1	13.1	100.0	77.3	1.1	-3.2	2.4		11.6
MAI		16.8	25.7	52.6	2.2	16.7	20.0	21.1		50.0	20.3	11.5	11.5	-0.3	620.0	14.2
JUN		3.8	46.7	2.8	2.8	-41.2	-25.0	15.6	-3.3		-41.1	-1.8	4.0	-4.1	58.9	2.8
JUL		4.3	88.2	36.4	-4.3		-3.4	36.4	4.6	150.0	22.6	9.3	14.0	0.9	469.2	5.7
AUG		4.4	92.2	-15.0	0.3	44.4	16.7	16.4	-7.2	-33.3	3.4	12.0	0.3	-1.9	93.8	4.0
SEP		1.6	51.3	17.5	-6.6	85.7	20.0	40.6	-26.0	75.0	-50.7	19.3	-15.9	-0.6	48.3	1.0
OKT		-2.1	44.0	-29.5	-10.7	-38.7	42.9	-17.6	8.0		-60.0	17.0	-19.6	-0.2	-36.6	-3.3
NOV		5.8	28.8	-34.6	-7.2	-45.8	19.2	9.5	18.3	-33.3	-64.3	25.7	-11.6	2.1	200.0	4.3
DES		1.9	20.7	-30.3	-12.8	-40.0	36.8	-32.7	-11.5		-56.3	14.6	-16.2	-4.3	5.6	-4.5
<b>2002</b>		<b>5.9</b>	<b>46.2</b>	<b>3.6</b>	<b>1.9</b>	<b>-10.6</b>	<b>16.3</b>	<b>22.6</b>	<b>-2.5</b>	<b>32.3</b>	<b>-11.7</b>	<b>10.6</b>	<b>-1.5</b>	<b>-1.2</b>	<b>120.1</b>	<b>5.8</b>

## VARIASJONSKURVER TAKSTGRUPPER

## ÅRSVARIASJON

FYLKE : 18 Nordland SELSKAP : 2 HELGELANDSKE AS  
 SAMBAND : 5 FRA : SANDNESSJØEN TIL : ENGAN  
 STREKNING :

VEGTYPE :

År:2002

Mnd	LENGDE < 5.0m	LENGDE 5-6m	LENGDE 6-7m	LENGDE 7-8m	LENGDE 8-10m	LENGDE 10-12m	LENGDE 12-14m	LENGDE 14-17m	LENGDE 17-19m	LENGDE 19-22m	MOTOR SYKKEL	VOKSNE	HONNØR /BARN	TURER	GJENST BILER	PBE
JAN		1708	37	37	102	8	3	47	74	2	2	2055	1536	676		3443
FEB		1660	31	49	102	5	2	57	61		3	2063	1548	627		3329
MAR		1958	42	44	115	8	3	56	51			2428	1917	656	4	3623
APR		2054	51	64	115	10		43	61		9	2199	1709	712		3787
MAI		2502	52	64	114	13	1	45	57		19	2756	2427	731	31	4245
JUN		2831	56	61	108	3		38	67		35	2885	2377	711		4541
JUL		3992	57	68	160	12	2	66	42	1	68	4398	3605	867	59	6011
AUG		3226	50	53	123	11	2	46	53		42	3283	2888	773	83	4954
SEP		2353	47	50	119	22	2	61	48	1	25	3109	1763	696	22	4158
OKT		2156	55	52	151	9	3	81	49	1	6	3460	1702	724	11	4206
NOV		2051	39	48	121	6	14	64	63		4	2938	1227	688	9	3970
DES		2311	30	42	107	4		47	48			2982	1461	659	15	3786
2002		28802	547	632	1437	111	32	651	674	5	213	34556	24160	8520	234	50053

## TRAFIKKVERDIER

## TAKSTGRUPPE

FYLKE : 18 Nordland SELSKAP : 2 HELGELANDSKE AS  
 SAMBAND : 5 FRA : SANDNESSJØEN TIL : ENGAN  
 STREKNING :

År:2002

	ÅDT	YDT	HDT
Lengde < 5.0m			
Lengde 5.01 - 6.0m	79	85	67
Lengde 6.01 - 7.0m	1	2	0
Lengde 7.01 - 8.0m	2	2	0
Lengde 8.01 - 10.0m	4	5	1
Lengde 10.01 - 12.0m	0	0	0
Lengde 12.01 - 14.0m	0	0	0
Lengde 14.01 - 17.0m	2	2	1
Lengde 17.01 - 19.0m	2	2	1
Lengde 19.01 - 22.0m	0	0	
Motorsykkkel	1	1	1
Voksne	95	100	83
Honnør/barn	66	67	64
Turer	23	25	19
Gjenstående biler	1	1	0
Sum PBE	137	163	85

## BEGRENSET TAKSTGRUPPEINDEKS

FYLKE : 18 Nordland SELSKAP : 2 HELGELANDSKE AS  
 SAMBAND : 5 FRA : SANDNESSJØEN TIL : ENGAN  
 STREKNING :

VEGTYPE :  
 BEREGNINGSÅR : 2002  
 BASISÅR : 2001

	LENGDE < 5.0m	LENGDE 5-6m	LENGDE 6-7m	LENGDE 7-8m	LENGDE 8-10m	LENGDE 10-12m	LENGDE 12-14m	LENGDE 14-17m	LENGDE 17-19m	LENGDE 19-22m	MOTOR SYKKEL	VOKSNE	HONNØR /BARN	TURER	GJENST BILER	PBE
JAN	1.6	8.8	-26.0	-12.8	-20.0	-25.0	-19.0	-9.8			-88.2	-18.1	-8.0	-5.2		-5.7
FEB	7.6		-25.8	20.0	400.0		21.3				-25.0	6.2	4.3	-5.9		7.9
MAR	-4.3	10.5	-29.0	18.6			-25.0	30.2	-29.2			3.2	3.6	-7.0		-5.0
APR	-1.0	13.3	-8.6	7.5	100.0			-8.5	38.6		-65.4	-10.7	-15.5	1.0		4.3
MAI	7.1	8.3	-1.5	-8.8				-4.3	-12.3		-58.7	12.1	10.5	3.5	106.7	1.1
JUN	-4.2	24.4		-22.9	-40.0			-24.0	19.6		-37.5	-4.1	-2.0	-7.1		-5.3
JUL	2.8	78.1	19.3	37.9	-20.0	100.0		34.7	31.3		3.0	7.6	-0.2	-1.1	-14.5	10.8
AUG	6.7	51.5	-3.6	5.1	83.3	-33.3	-33.3	47.2			-23.6	6.6	9.6	-1.5	591.7	5.3
SEP	14.4	-4.1	-10.7	12.3	100.0	-71.4		-15.8	-66.7		-16.7	52.5	-24.5	0.1	-31.3	6.6
OKT	3.4	5.8	-24.6	-6.2	12.5	200.0		80.0	14.0		-33.3	49.0	-12.2	-1.5		8.7
NOV	9.2	-33.9	-22.6	-19.3	-64.7	600.0		-11.1	70.3		100.0	32.4	-28.1	-4.4		4.3
DES	8.9	-18.9	13.5	13.8	-42.9				9.1			23.1	-16.2	0.2	650.0	7.5
2002	4.0	8.7	-11.0	1.6	4.7	30.4	2.5	7.2	-50.0	-31.5	11.8	-5.7	-2.4	59.7	3.4	

## VARIASJONSKURVER TAKSTGRUPPER

## ÅRSVARIASJON

FYLKE : 18 Nordland SELSKAP : 2 HELGELANDSKE AS  
 SAMBAND : 6 FRA : HEMNESBERGET TIL : LEIRVIKA  
 STREKNING :

VEGTYPE :

År:2002

Mnd	LENGDE < 5.0m	LENGDE 5-6m	LENGDE 6-7m	LENGDE 7-8m	LENGDE 8-10m	LENGDE 10-12m	LENGDE 12-14m	LENGDE 14-17m	LENGDE 17-19m	LENGDE 19-22m	MOTOR SYKKEL	VOKSNE	HONNØR /BARN	TURER	GJENST BILER	PBE
JAN		1205	6	17	40	3		17	79		3	1009	933	648		2306
FEB		1254	12	8	32	2		24	92		14	1008	1104	578		2475
MAR		1620	11	17	26	2		19	76	1	21	1634	1574	661		2681
APR		1510	16	23	35	2	1	26	69	1	23	1025	1114	588		2629
MAI		1692	22	6	30	2		35	33		70	1300	1523	625		2487
JUN		1906	20	9	42	4	2	11	16	2	74	1392	1609	593		2474
JUL		2733	18	14	59	2	1	11	27		83	2002	2285	706		3461
AUG		2380	24	14	77	4		19	28	1	99	1761	1787	658		3268
SEP		1806	16	28	49	1		15	66		13	1206	1213	624		2873
OKT		1610	12	31	51	8	2	17	70		3	1238	1131	622	1	2778
NOV		1418	13	25	37	30	2	31	66		1	1210	977	646		2687
DES		1230	19	8	27	35	1	18	70		3	1112	950	599		2379
<b>2002</b>		<b>20364</b>	<b>189</b>	<b>200</b>	<b>505</b>	<b>95</b>	<b>9</b>	<b>243</b>	<b>692</b>	<b>5</b>	<b>407</b>	<b>15897</b>	<b>16200</b>	<b>7548</b>	<b>1</b>	<b>32499</b>

## TRAFIKKVERDIER

## TAKSTGRUPPE

FYLKE : 18 Nordland SELSKAP : 2 HELGELANDSKE AS  
 SAMBAND : 6 FRA : HEMNESBERGET TIL : LEIRVIKA  
 STREKNING :

År:2002

	ÅDT	YDT	HDT
Lengde < 5.0m			
Lengde 5.01 - 6.0m	56	55	57
Lengde 6.01 - 7.0m	1	1	0
Lengde 7.01 - 8.0m	1	1	0
Lengde 8.01 - 10.0m	1	2	0
Lengde 10.01 - 12.0m	0	0	0
Lengde 12.01 - 14.0m	0	0	0
Lengde 14.01 - 17.0m	1	1	0
Lengde 17.01 - 19.0m	2	2	1
Lengde 19.01 - 22.0m	0	0	0
Motorsykkkel	1	1	1
Voksne	44	39	52
Honnør/barn	44	41	51
Turer	21	22	18
Gjenstående biler	0	0	0
Sum PBE	89	98	71

## BEGRENSET TAKSTGRUPPEINDEKS

FYLKE : 18 Nordland SELSKAP : 2 HELGELANDSKE AS  
 SAMBAND : 6 FRA : HEMNESBERGET TIL : LEIRVIKA  
 STREKNING :

VEGTYPE :

BEREGNINGSÅR : 2002

BASISÅR : 2001

	LENGDE < 5.0m	LENGDE 5-6m	LENGDE 6-7m	LENGDE 7-8m	LENGDE 8-10m	LENGDE 10-12m	LENGDE 12-14m	LENGDE 14-17m	LENGDE 17-19m	LENGDE 19-22m	MOTOR SYKKEL	VOKSNE	HONNØR /BARN	TURER	GJENST BILER	PBE
JAN		8.7	-25.0	112.5	37.9	50.0		-22.7	49.1		50.0	-2.5	17.8	5.5		17.8
FEB		19.8	20.0	-27.3	-22.0	-50.0		4.3	39.4		133.3	5.8	14.0	-1.2		19.1
MAR		23.0	120.0	13.3	-21.2	-77.8		-26.9	22.6		75.0	25.7	8.6	-6.8		15.1
APR		11.3	128.6	27.8				136.4	115.6		35.3	-23.8	-12.6	-8.0		32.2
MAI		33.0	100.0	-73.9	-21.1	-66.7		75.0	-17.5		218.2	31.7	46.0	14.3		19.3
JUN		7.8		-66.7	-30.0	-71.4	100.0	-38.9	-44.8	-33.3	51.0	-0.8	-9.0	-10.0		-7.7
JUL		2.6	80.0	-22.2	11.3	-75.0	-75.0	-56.0	17.4		-18.6	-8.5	3.5	-1.1		-0.6
AUG		4.4	50.0	-41.7	32.8			26.7	7.7	-50.0	39.4	-1.7	-0.9	-6.5		6.5
SEP		-0.2	220.0		58.1	-50.0		-40.0	22.2		-72.3	-5.9	-2.4	-2.4		4.2
OKT		-13.0	100.0	47.6	37.8	166.7	100.0	21.4	-17.6		-57.1	9.8	-12.7	-9.3		-7.6
NOV		-9.2	44.4	-28.1	32.1	900.0		93.8	-27.5		-88.9	4.9	1.7			-3.7
DES		-18.1	533.3			483.3		100.0	-6.7		50.0	-6.6	-14.0	-5.5		-3.5
<b>2002</b>		<b>4.2</b>	<b>71.8</b>	<b>-15.2</b>	<b>7.4</b>	<b>50.8</b>	<b>-16.7</b>	<b>8.5</b>	<b>8.8</b>	<b>-33.3</b>	<b>17.6</b>	<b>0.9</b>	<b>1.8</b>	<b>-2.9</b>		<b>5.9</b>

## VARIASJONSKURVER TAKSTGRUPPER

## ÅRSVARIASJON

FYLKE : 18 Nordland  
SAMBAND : 7 FRA : ONØYA  
STREKNING :

SELSKAP : 2 HELGELANDSKE AS  
TIL : STOKKVÅGEN

VEGTYPE :

År: 2002

Mnd	LENGDE < 5.0m	LENGDE 5-6m	LENGDE 6-7m	LENGDE 7-8m	LENGDE 8-10m	LENGDE 10-12m	LENGDE 12-14m	LENGDE 14-17m	LENGDE 17-19m	LENGDE 19-22m	MOTOR SYKKEL	VOKSNE	HONNØR /BARN	TURER	GJENST BILER	PBE
JAN		980	24	43	63	8		77	96	3	10	847	516	707		2935
FEB		1007	23	37	50	1		59	91		4	875	612	691		2647
MAR		1198	18	49	55		4	101	97	3	2	1153	913	765	3	3298
APR		1489	32	50	58	4	1	122	137	1	4	1089	837	781		4138
MAI		1900	18	58	81	5	1	133	112		18	1671	1430	811		4491
JUN		2112	20	47	68	8	1	73	76		30	2243	2041	810	53	3883
JUL		3007	33	48	70	4		96	95	3	35	3620	2993	910	10	5187
AUG		2209	31	54	70	1		96	89		20	2141	1818	818		4281
SEP		1628	37	58	89	11	1	91	102		10	1417	871	767		3924
OKT		1442	30	64	87	4	1	126	151	2	2	1430	782	795		4407
NOV		1178	27	49	60	2	1	124	119		1	1082	588	758		3645
DES		1322	17	45	57	5	3	100	89			1278	661	697	12	3327
2002		19472	310	602	808	53	13	1198	1254	12	136	18846	14062	9310	78	46165

## TRAFIKKVERDIER

## TAKSTGRUPPE

FYLKE : 18 Nordland  
SAMBAND : 7 FRA : ONØYA  
STREKNING :

SELSKAP : 2 HELGELANDSKE AS  
TIL : STOKKVÅGEN

År: 2002

	ÅDT	YDT	HDT
Lengde < 5.0m			
Lengde 5.01 - 6.0m	53	56	48
Lengde 6.01 - 7.0m	1	1	0
Lengde 7.01 - 8.0m	2	2	1
Lengde 8.01 - 10.0m	2	3	1
Lengde 10.01 - 12.0m	0	0	0
Lengde 12.01 - 14.0m	0	0	0
Lengde 14.01 - 17.0m	3	4	1
Lengde 17.01 - 19.0m	3	5	1
Lengde 19.01 - 22.0m	0	0	0
Motorsykkkel	0	0	0
Voksne	52	50	55
Honnør/barn	39	34	48
Turer	26	29	18
Gjenstående biler	0	0	0
Sum PBE	126	152	76

## BEGRENSET TAKSTGRUPPEINDEKS

FYLKE : 18 Nordland  
SAMBAND : 7 FRA : ONØYA  
STREKNING :

SELSKAP : 2 HELGELANDSKE AS  
TIL : STOKKVÅGEN

VEGTYPE :

BEREGNINGÅR : 2002

BASISÅR : 2001

	LENGDE < 5.0m	LENGDE 5-6m	LENGDE 6-7m	LENGDE 7-8m	LENGDE 8-10m	LENGDE 10-12m	LENGDE 12-14m	LENGDE 14-17m	LENGDE 17-19m	LENGDE 19-22m	MOTOR SYKKEL	VOKSNE	HONNØR /BARN	TURER	GJENST BILER	PBE
JAN	31.2	33.3	-17.3	80.0	300.0			40.0	-7.7		900.0	8.6	48.3	7.5		19.4
FEB	42.4	109.1	-21.3					52.6	-4.2		100.0	46.6	155.0	17.9		19.1
MAR	17.8	50.0	-22.2				100.0	188.6	-12.6	200.0	100.0	40.4	67.5	9.3	-81.3	19.6
APR	17.0	100.0	13.6	34.9	300.0			306.7	65.1		33.3	-4.9	5.4	13.4		58.1
MAI	31.1	-30.8	-16.9	76.1	-16.7	-50.0		127.6	-11.2		38.5	13.0	69.0	4.3		27.2
JUN	2.0	-13.0	-26.6	54.5	300.0			69.8	-25.5		-3.2	11.0	10.1	-1.5	278.6	2.8
JUL	10.1	73.7	-15.1	37.3	-71.4			28.0	-8.7	50.0	-5.4	20.4	3.1	4.2	900.0	8.5
AUG	13.0	11.1	-14.3	42.9	-66.7			52.4	-34.1		25.0	18.4	13.3	-1.3		2.7
SEP	10.9	48.0	48.7	43.5	83.3	-50.0		-2.2	-4.7		-18.2	7.7	-26.7	-0.7		8.4
OKT	-2.4	26.1	42.2	19.4	-20.0	-50.0		10.5	57.3	100.0	-50.0	13.0	-14.6	-1.0		17.9
NOV	5.0	18.2	-2.0	25.0				72.2	26.6		-66.7	10.4	-1.2	2.2		24.5
DES	2.9	54.5		3.6			200.0	42.9	12.7			17.4	-22.0	3.4		13.0
2002		12.5	31.8	-5.6	32.3	13.6	9.1	60.3	1.5	100.0	10.7	15.6	10.9	4.3	112.9	16.7

## VARIASJONSKURVER TAKSTGRUPPER

## ÅRSVARIASJON

FYLKE : 18 Nordland  
SAMBAND : 8 FRA : DAGSVIK  
STREKNING :

SELSKAP : 2 HELGELANDSKE AS  
TIL : MOSJØEN

VEGTYPE :

År:2002

Mnd	LENGDE < 5.0m	LENGDE 5-6m	LENGDE 6-7m	LENGDE 7-8m	LENGDE 8-10m	LENGDE 10-12m	LENGDE 12-14m	LENGDE 14-17m	LENGDE 17-19m	LENGDE 19-22m	MOTOR SYKKEL	VOKSNE	HONNØR /BARN	TURER	GJENST BILER	PBE	
JAN		938	18	3	68	28			3	1	1	646	503	540		1465	
FEB		871	17	2	67	26		2	2		4	617	588	523		1372	
MAR		1242	26	8	69	26			1		4	964	1012	571		1776	
APR		1473	33	26	77	24		2	2		3	937	1036	613	12	2122	
MAI		1942	39	16	81	21			3	3	13	1298	1321	681	16	2622	
JUN		1961	31	13	77	29			3		8	1328	1612	679	123	2632	
JUL		2727	26	7	75	29					34	1790	2167	789	17	3326	
AUG		2279	32	12	69	32		4			21	1350	1525	753	29	2932	
SEP		1589	35	22	62	26			1	2	6	980	1062	670		2183	
OKT		1533	41	23	69	28		3	2		6	932	921	653	12	2189	
NOV		1215	26	16	59	24					2	726	639	569		1713	
DES		1242	25	3	56	23					1	941	673	548	2	1683	
2002		19012	349	151	829	316		9	13	11	7	103	12509	13059	7589	211	26014

## TRAFIKKVERDIER

## TAKSTGRUPPE

FYLKE : 18 Nordland  
SAMBAND : 8 FRA : DAGSVIK  
STREKNING :

SELSKAP : 2 HELGELANDSKE AS  
TIL : MOSJØEN

År:2002

	ÅDT	YDT	HDT
Lengde < 5.0m			
Lengde 5.01 - 6.0m	52	53	51
Lengde 6.01 - 7.0m	1	1	0
Lengde 7.01 - 8.0m	0	1	0
Lengde 8.01 - 10.0m	2	3	1
Lengde 10.01 - 12.0m	1	1	0
Lengde 12.01 - 14.0m	0	0	
Lengde 14.01 - 17.0m	0	0	0
Lengde 17.01 - 19.0m	0	0	0
Lengde 19.01 - 22.0m	0	0	0
Motorsykkel	0	0	0
Voksne	34	30	42
Honnør/barn	36	34	38
Turer	21	22	18
Gjenstående biler	1	0	1
Sum PBE	71	78	58

## BEGRENSET TAKSTGRUPPEINDEKS

FYLKE : 18 Nordland  
SAMBAND : 8 FRA : DAGSVIK  
STREKNING :

SELSKAP : 2 HELGELANDSKE AS  
TIL : MOSJØEN

VEGTYPE :

BEREGNINGSÅR : 2002

BASISÅR : 2001

	LENGDE < 5.0m	LENGDE 5-6m	LENGDE 6-7m	LENGDE 7-8m	LENGDE 8-10m	LENGDE 10-12m	LENGDE 12-14m	LENGDE 14-17m	LENGDE 17-19m	LENGDE 19-22m	MOTOR SYKKEL	VOKSNE	HONNØR /BARN	TURER	GJENST BILER	PBE
JAN	-9.7	-10.0	50.0	-21.8	12.0						-80.0	-16.8	-16.9	-5.1		-8.1
FEB	0.1	-22.7	-88.9	-13.2				100.0			-66.7	-4.0	14.0	3.8		-5.0
MAR	8.2	4.0	-33.3	-15.9	30.0			-50.0			50.0	3.2	9.7	-1.2		1.5
APR	0.1	57.1	136.4	-4.9	-14.3			-50.0			50.0	-16.4	-10.9	-3.0		0.0
MAI	22.1	39.3	-42.9	-14.7	-30.0			-50.0		-50.0	44.4	24.8	23.6	2.7		9.8
JUN	1.6	-8.8	-45.8	-7.4	3.6			-50.0			-72.4	1.5	-4.5	-1.0	2360.0	-0.6
JUL	12.0	-18.8	-41.7		-35.6						21.4	0.3	8.3	5.4	-10.5	5.3
AUG	11.7	10.3		-23.3	-3.0						17.6	5.2	-2.7	9.5		7.7
SEP	1.1	-5.6	100.0	-17.8	4.0			-50.0			50.0	1.1	-14.6	6.6		-3.1
OKT	-2.8	42.9	-4.2	-22.5	-6.7	200.0		-33.3				-3.3	-7.8	-1.3		-4.6
NOV	12.2	-11.5	14.3	-16.4	-4.0							-9.7	21.4	3.0		4.1
DES	9.9	47.1	-87.5	-23.3	-20.7							20.2	-7.6	1.9		-0.8
2002	6.4	8.2	-15.3	-15.3	-8.1	200.0		-40.9	-50.0	-50.0	-14.7	0.9	0.4	1.8	483.3	1.2

## VARIASJONSKURVER TAKSTGRUPPER

## ÅRSVARIASJON

FYLKE : 18 Nordland SELSKAP : 2 HELGELANDSKE AS  
 SAMBAND : 9 FRA : SOLFJELLSJØEN TIL : VANDVE  
 STREKNING :

VEGTYPE :

År:2002

Mnd	LENGDE < 5.0m	LENGDE 5-6m	LENGDE 6-7m	LENGDE 7-8m	LENGDE 8-10m	LENGDE 10-12m	LENGDE 12-14m	LENGDE 14-17m	LENGDE 17-19m	LENGDE 19-22m	MOTOR SYKKEL	VOKSNE	HONNØR /BARN	TURER	GJENST BILER	PBE
JAN		90		6								122	124	111		110
FEB		54	4				2					132	112	91		75
MAR		76	6									215	167	106		98
APR		91	4	2			2					202	193	136		119
MAI		132	22	2		1						291	274	149		199
JUN		148	11	3							1	274	290	159		187
JUL		281	10	3	7	1					2	588	534	261	32	354
AUG		151	6								1	300	275	181	4	169
SEP		97	2									204	188	130	3	104
OKT		114	2	4	6							232	300	137		157
NOV		82	4									193	135	102		94
DES		92										188	122	91		94
<b>2002</b>		<b>1408</b>	<b>71</b>	<b>22</b>	<b>14</b>	<b>5</b>					<b>4</b>	<b>2941</b>	<b>2714</b>	<b>1654</b>	<b>39</b>	<b>1761</b>

## TRAFIKKVERDIER

## TAKSTGRUPPE

FYLKE : 18 Nordland SELSKAP : 2 HELGELANDSKE AS  
 SAMBAND : 9 FRA : SOLFJELLSJØEN TIL : VANDVE  
 STREKNING :

År:2002

	ÅDT	YDT	HDT
Lengde < 5.0m			
Lengde 5.01 - 6.0m	4	4	3
Lengde 6.01 - 7.0m	0	0	0
Lengde 7.01 - 8.0m	0	0	0
Lengde 8.01 - 10.0m	0	0	0
Lengde 10.01 - 12.0m	0	0	
Lengde 12.01 - 14.0m			
Lengde 14.01 - 17.0m			
Lengde 17.01 - 19.0m			
Lengde 19.01 - 22.0m			
Motorsykkkel	0	0	0
Voksne	8	9	7
Honnør/barn	7	9	5
Turer	5	5	3
Gjenstående biler	0	0	0
Sum PBE	5	6	3

## BEGRENSET TAKSTGRUPPEINDEKS

FYLKE : 18 Nordland SELSKAP : 2 HELGELANDSKE AS  
 SAMBAND : 9 FRA : SOLFJELLSJØEN TIL : VANDVE  
 STREKNING :

VEGTYPE :

BEREGNINGSÅR : 2002

BASISÅR : 2001

	LENGDE < 5.0m	LENGDE 5-6m	LENGDE 6-7m	LENGDE 7-8m	LENGDE 8-10m	LENGDE 10-12m	LENGDE 12-14m	LENGDE 14-17m	LENGDE 17-19m	LENGDE 19-22m	MOTOR SYKKEL	VOKSNE	HONNØR /BARN	TURER	GJENST BILER	PBE
JAN		26.8										-30.7	-3.9	-2.6		4.6
FEB		-16.9	-20.0									-24.7	-17.3	-6.3		-4.6
MAR		10.1	50.0									9.0	27.9	-11.4		22.2
APR		-22.2	-33.3									-10.2	-16.5	3.0		-11.6
MAI		29.4	57.1									28.4	25.7	5.8		43.3
JUN		5.7	22.2									-13.8	4.3	-0.6		6.7
JUL		11.5	-23.1									26.3	15.9	21.2		18.6
AUG		-5.0	-14.3									4.9	-8.9	1.7		-14.5
SEP		7.8										4.1	-6.0	3.2		7.4
OKT		159.1										6.4	64.8	11.4		214.9
NOV		-28.7	-60.0									26.1	-12.3	3.0		-34.1
DES		24.3										13.3	-16.4	-5.2		10.2
<b>2002</b>		<b>8.5</b>	<b>-1.4</b>									<b>5.0</b>	<b>5.7</b>	<b>3.3</b>		<b>11.2</b>

## VARIASJONSKURVER TAKSTGRUPPER

## ÅRSVARIASJON

FYLKE : 18 Nordland SELSKAP : 2 HELGELANDSKE AS  
SAMBAND : 10 FRA : NESNA TIL : NESNAØYENE

STREKNING :

VEGTYPE :

År: 2002

Mnd	LENGDE < 5.0m	LENGDE 5-6m	LENGDE 6-7m	LENGDE 7-8m	LENGDE 8-10m	LENGDE 10-12m	LENGDE 12-14m	LENGDE 14-17m	LENGDE 17-19m	LENGDE 19-22m	MOTOR SYKKEL	VOKSNE	HONNØR /BARN	TURER	GJENST BILER	PBE
JAN		1371	59	54	132	2		50	6		25	2241	1128	1163		2664
FEB		1352	47	58	102	1		28	22	1	33	2110	1162	1087		2495
MAR		1655	60	38	121	7		24	41	2	26	2231	1592	1133		3037
APR		2182	96	73	117	5		19	48		41	2478	2058	1216		3745
MAI		2753	65	93	146	8		46	42	4	66	2853	2607	1241		4631
JUN		3009	35	90	98	5		33	55		47	3188	3030	1258		4582
JUL		3762	30	83	104	9		35	27		76	3880	3233	1282		5130
AUG		3196	57	62	129	13		33	27		71	3425	2886	1340	27	4660
SEP		2521	60	75	115	6		20	44	2	53	2706	2270	1247	83	4000
OKT		1994	75	79	125	2		53	31		34	2396	1700	1244		3632
NOV		1766	66	117	90	2	2	46	28		50	2353	1493	1246		3280
DES		1623	68	66	119	2		38	17		56	2262	1374	1124		2938
<b>2002</b>		<b>27184</b>	<b>718</b>	<b>888</b>	<b>1398</b>	<b>62</b>	<b>2</b>	<b>425</b>	<b>388</b>	<b>9</b>	<b>578</b>	<b>32123</b>	<b>24533</b>	<b>14581</b>	<b>291</b>	<b>44795</b>

## TRAFIKKVERDIER

## TAKSTGRUPPE

FYLKE : 18 Nordland SELSKAP : 2 HELGELANDSKE AS  
SAMBAND : 10 FRA : NESNA TIL : NESNAØYENE

STREKNING :

År: 2002

	ÅDT	YDT	HDT
Lengde < 5.0m			
Lengde 5.01 - 6.0m	74	76	71
Lengde 6.01 - 7.0m	2	2	1
Lengde 7.01 - 8.0m	2	3	1
Lengde 8.01 - 10.0m	4	4	3
Lengde 10.01 - 12.0m	0	0	0
Lengde 12.01 - 14.0m	0	0	0
Lengde 14.01 - 17.0m	1	2	0
Lengde 17.01 - 19.0m	1	1	0
Lengde 19.01 - 22.0m	0	0	0
Motorsykkel	2	2	1
Voksne	88	95	75
Honnør/barn	67	70	61
Turer	40	45	30
Gjenstående biler	1	1	1
Sum PBE	123	137	94

## BEGRENSET TAKSTGRUPPEINDEKS

FYLKE : 18 Nordland SELSKAP : 2 HELGELANDSKE AS  
SAMBAND : 10 FRA : NESNA TIL : NESNAØYENE

STREKNING :

VEGTYPE :

BEREGNINGSÅR : 2002

BASISÅR : 2001

	LENGDE < 5.0m	LENGDE 5-6m	LENGDE 6-7m	LENGDE 7-8m	LENGDE 8-10m	LENGDE 10-12m	LENGDE 12-14m	LENGDE 14-17m	LENGDE 17-19m	LENGDE 19-22m	MOTOR SYKKEL	VOKSNE	HONNØR /BARN	TURER	GJENST BILER	PBE
JAN		3.2	84.4	-15.6					-83.8		38.9	-4.4	8.3	4.2		7.2
FEB		15.2	161.1	20.8	-9.7	-50.0		1300.0	-42.1		83.3	3.8	34.2	3.4		13.2
MAR		16.3	20.0	-11.6	-11.0	133.3		140.0			8.3	-8.2	13.3	-3.2		11.4
APR		16.7	174.3	97.3	-6.4	-28.6			33.3		141.2	1.2	18.1	6.5		26.2
MAI		24.3	-1.5	9.4	-3.9	-20.0		130.0	20.0	100.0	57.1	-2.0	20.0	-3.6		20.5
JUN		19.2	-60.2	36.4	-19.7	-16.7		450.0	52.8		-17.5	7.0	13.4	0.5		17.9
JUL		22.1	-38.8	29.7	-13.3	-35.7		483.3	-12.9		26.7	11.1	15.1	3.5		17.7
AUG		13.9	-12.3	-16.2	-3.7	8.3		200.0	-28.9		47.9	3.1	30.3	3.4	3520.0	9.2
SEP		9.6	-14.3	-8.5	-7.3	-33.3		-50.0	91.3	-50.0	6.0	7.2	18.3	0.6		3.7
OKT		-4.6	-21.1	5.3	-29.4	-50.0		35.9	342.9		-10.5	-12.4	-8.4	-3.9		-1.0
NOV		14.4	-12.0	72.1	-31.3	-33.3		-29.2	366.7		100.0	-4.2	0.5	3.1		8.2
DES		5.7	70.0	53.5	3.5			-28.3	1600.0		80.6	7.1	10.5	8.3		10.7
<b>2002</b>		<b>13.8</b>	<b>5.1</b>	<b>18.6</b>	<b>-11.6</b>	<b>-17.1</b>		<b>41.3</b>	<b>17.9</b>		<b>35.0</b>	<b>1.1</b>	<b>14.5</b>	<b>1.7</b>	<b>3520.0</b>	<b>12.1</b>



## VARIASJONSKURVER KJØRETØYGRUPPER

## ÅRSVARIASJON

FYLKE : 18 Nordland SELSKAP : 3 NORD-TRAFIKK  
 SAMBAND : 2 FRA : DIGERMULEN TIL : FINNVIK  
 STREKNING :

VEGTYPE :

År:2002

Mnd	PERSONBIL		VAREB.LASTEBIL		BUSS	MOTOR PERS SYKL	GJENST	TURER	PBE		
	U.TIL	M.TIL	U.TIL	M.TIL							
JAN	134	2	10	18		135	156	260			
FEB	108	3	2	16		82	164	203			
MAR	153	1	4	24		187	162	288			
APR	170	7	1	17	16	127	186	323			
MAI	254	14	7	27		280	172	452			
JUN	261	26	11	18		303	184	462			
JUL	565	41	33	9		1	1002	194	832		
AUG	401	24	13	20		541	10	200	612		
SEP	300	14	14	18	2	361	186	482			
OKT	281	19	26	7		300	198	451			
NOV	170	10	2	28	8	145	192	326			
DES	109			4		136	168	129			
<b>2002</b>	<b>2906</b>	<b>161</b>	<b>3</b>	<b>165</b>	<b>185</b>	<b>2</b>	<b>1</b>	<b>3599</b>	<b>10</b>	<b>2162</b>	<b>4820</b>

## TRAFIKKVERDIER

## KJØRETØYGRUPPE

FYLKE : 18 Nordland SELSKAP : 3 NORD-TRAFIKK  
 SAMBAND : 2 FRA : DIGERMULEN TIL : FINNVIK  
 STREKNING :

År:2002

	ÅDT	YDT	HDT
Personbiler uten tilhenger	8	8	7
Personbiler med tilhenger	0	0	0
Varebiler	0	0	0
Lastebiler uten henger	0	1	0
Lastebiler med tilhenger	1	1	0
Buss	0		0
Motorsykkkel - moped	0	0	
Person ekskl fører av kjøret	10	9	11
Rest p̄ land	0	0	
Turer	6	7	5
Sum PBE	13	15	10

## BEGRENSET KJØRETØYGRUPPEINDEKS

FYLKE : 18 Nordland SELSKAP : 3 NORD-TRAFIKK  
 SAMBAND : 2 FRA : DIGERMULEN TIL : FINNVIK  
 STREKNING :

VEGTYPE :

BEREGNINGSÅR : 2002

BASISÅR : 2001

	PERSONBIL		VAREB.LASTEBIL		BUSS	Sum BILER	PERS	GJENST	TURER	PBE
	U.TIL	M.TIL	U.TIL	M.TIL						
JAN										
FEB										
MAR										
APR										
MAI										
JUN										
JUL										
AUG										
SEP										
OKT										
NOV	46.6	400.0	100.0	-52.9		46.3	26.1	12.9		30.9
DES	-13.5			-71.4		-21.5	-4.9	3.7		-36.8
<b>2002</b>	<b>15.3</b>	<b>400.0</b>	<b>100.0</b>	<b>-61.3</b>		<b>13.0</b>	<b>8.9</b>	<b>8.4</b>		<b>0.4</b>

## VARIASJONSKURVER KJØRETØYGRUPPER

## ÅRSVARIASJON

FYLKE : 18 Nordland SELSKAP : 3 NORD-TRAFIKK  
 SAMBAND : 3 FRA : MELBU TIL : FISKEBØL  
 STREKNING :

VEGTYPE :

År:2002

Mnd	PERSONBIL		VAREB.LASTEBIL		BUSS	MOTOR	PERS	GJENST	TURER	PBE	
	U.TIL	M.TIL	U.TIL	M.TIL							
JAN	5525	49	284	467	519	235		6709	731	10892	
FEB	6195	74	317	581	672	234		8213	662	12773	
MAR	8116	147	339	645	729	219	2	11224	720	15352	
APR	8269	170	538	561	475	256	23	10252	588	14399	
MAI	10079	416	574	473	539	276	186	13472	47	17119	
JUN	15518	1008	1867	598	605	757	923	41742	743	28256	
JUL	25138	2056	3242	667	679	869	1668	64442	7987	1228	43420
AUG	17403	1222	2150	650	682	512	683	28218	2724	852	30627
SEP	10439	395	999	684	720	330	99	12175	269	710	19595
OKT	9765	283	947	622	713	250	18	13399		712	17992
NOV	7344	175	775	508	551	213	3	10104		716	13775
DES	7288	117	401	408	412	180	7	8208		639	12044
<b>2002</b>	<b>131079</b>	<b>6112</b>	<b>12433</b>	<b>6864</b>	<b>7296</b>	<b>4331</b>	<b>3612</b>	<b>228158</b>	<b>12358</b>	<b>9303</b>	<b>236244</b>

## TRAFIKKVERDIER

## KJØRETØYGRUPPE

FYLKE : 18 Nordland SELSKAP : 3 NORD-TRAFIKK  
 SAMBAND : 3 FRA : MELBU TIL : FISKEBØL  
 STREKNING :

År:2002

	ÅDT	YDT	HDT
Personbiler uten tilhenger	359	367	342
Personbiler med tilhenger	17	17	16
Varebiler	34	36	29
Lastebiler uten henger	19	25	7
Lastebiler med tilhenger	20	25	10
Buss	12	13	9
Motorsykkel - moped	10	10	11
Person ekskl fører av kjøret	625	613	650
Rest p/ land	34	36	29
Turer	25	26	24
Sum PBE	647	707	528

## BEGRENSET KJØRETØYGRUPPEINDEKS

FYLKE : 18 Nordland SELSKAP : 3 NORD-TRAFIKK  
 SAMBAND : 3 FRA : MELBU TIL : FISKEBØL  
 STREKNING :

VEGTYPE :

BEREGNINGSÅR : 2002

BASISÅR : 2001

	PERSONBIL		VAREB.LASTEBIL		BUSS	Sum	PERS	GJENST	TURER	PBE		
	U.TIL	M.TIL	U.TIL	M.TIL								
JAN	10.3	-2.0	28.5	2.2	13.8	-2.5	10.0		4.0	9.0		
FEB	6.8	-19.6	12.0	1.6	15.3	3.5	6.8		-13.2	-0.3	7.4	
MAR	0.6	27.8	-2.6	-17.5	6.0	-18.6	-0.7		6.1	-2.4	-1.7	
APR	-1.2	37.1	6.3	4.7	15.9	16.9	1.0		-8.8	-53.5	-1.1	4.5
MAI	10.1	2.2	-6.1	-7.4	1.5	-7.1	7.3		8.3	-95.1	-0.8	4.6
JUN	5.5	-8.7	5.5	-0.8	10.8	3.6	4.6		7.4	-61.3	15.2	3.7
JUL	9.6	7.4	41.0	5.9	11.7	-9.5	11.3		3.4	144.3	13.3	9.3
AUG	4.8	19.0	39.4	4.7	7.1	5.1	8.1		8.6	630.3	-11.3	8.5
SEP	6.1	-9.6	119.6	-4.5	16.7	7.8	9.7		-0.5	131.9	-0.4	8.5
OKT	4.0	-8.4	105.4	-7.4	1.4	-6.7	6.6		4.3		-3.3	3.5
NOV	16.1	19.9	88.6	-6.4	-7.2	-8.6	16.0		43.8		1.7	8.4
DES	1.1	18.2	42.2	-0.5	-17.4	-6.3	1.3		19.8		-7.0	-1.9
<b>2002</b>	<b>6.2</b>	<b>4.9</b>	<b>35.3</b>	<b>-2.7</b>	<b>6.2</b>	<b>-2.2</b>	<b>7.2</b>		<b>5.5</b>	<b>56.2</b>	<b>0.6</b>	<b>5.8</b>

VARIASJONSKURVER KJØRETØYGRUPPER

ÅRSVARIASJON

FYLKE : 18 Nordland SELSKAP : 3 NORD-TRAFIKK  
 SAMBAND : 5 FRA : KALJORD TIL : HANØY  
 STREKNING :

VEGTYPE :

År:2002

Mnd	PERSONBIL		VAREB.LASTEBIL		BUSS	MOTOR	PERS	GJENST	TURER	PBE	
	U.TIL	M.TIL	U.TIL	M.TIL							SYKL
JAN	132	2		7			175		154	159	
FEB	80	6		6		1	107		135	116	
MAR	135	11		23		1	225		152	237	
APR	173	9		21		2	196		153	263	
MAI	202	13		24	8		308	1	167	353	
JUN	359	25		15	8		547		199	519	
JUL	709	35		20			1035	17	232	874	
AUG	450	31		19		9	626	3	211	600	
SEP	222	21	4	27	2	1	320		194	384	
OKT	166	21		19			200		178	286	
NOV	143	20	2	12			121		184	241	
DES	134	10		2			173		177	170	
<b>2002</b>	<b>2905</b>	<b>204</b>	<b>6</b>	<b>195</b>	<b>18</b>	<b>1</b>	<b>13</b>	<b>4033</b>	<b>21</b>	<b>2136</b>	<b>4202</b>

TRAFIKKVERDIER

KJØRETØYGRUPPE

FYLKE : 18 Nordland SELSKAP : 3 NORD-TRAFIKK  
 SAMBAND : 5 FRA : KALJORD TIL : HANØY  
 STREKNING :

År:2002

	ÅDT	YDT	HDT
Personbiler uten tilhenger	8	7	9
Personbiler med tilhenger	1	1	1
Varebiler	0	0	0
Lastebiler uten henger	1	1	0
Lastebiler med tilhenger	0	0	
Buss	0		0
Motorsykkel - moped	0	0	0
Person ekskl fører av kjøret	11	9	15
Rest p+ land	0	0	0
Turer	6	6	6
Sum PBE	12	11	12

BEGRENSET KJØRETØYGRUPPEINDEKS

FYLKE : 18 Nordland SELSKAP : 3 NORD-TRAFIKK  
 SAMBAND : 5 FRA : KALJORD TIL : HANØY  
 STREKNING :

VEGTYPE :

BEREGNINGSÅR : 2002

BASISÅR : 2001

	PERSONBIL		VAREB.LASTEBIL		BUSS	Sum	PERS	GJENST	TURER	PBE
	U.TIL	M.TIL	U.TIL	M.TIL						
JAN	-40.3			-96.6		-51.0	-34.5		-46.8	-65.1
FEB	-66.4			-81.8		-67.0	-69.2		-45.5	-69.1
MAR	-49.4	-80.0		-52.8		-52.3	-63.4		-50.0	-56.3
APR	-36.0	28.6		-48.5		-37.3	-53.1		-28.9	-39.7
MAI	-44.5	-40.0		-75.6		-50.3	-51.1		-48.5	-59.1
JUN	-48.1	-56.1		-69.6		-50.6	-58.6		-41.1	-53.2
JUL	-55.3	-56.7		-71.7		-56.1	-61.6	-69.7	-44.9	-57.3
AUG	-46.5	-61.0		-55.3		-48.4	-57.6		-41.6	-50.6
SEP	-61.7	-74.4	-71.4	-58.1	-50.0	-62.7	-63.8		-39.2	-63.9
OKT	-60.1	-71.4		-80.0		-63.9	-69.2		-42.9	-68.8
NOV	15.3	566.7		-47.8		18.0	2.5		12.9	19.3
DES	-6.3					0.7	-12.2		22.9	14.1
<b>2002</b>	<b>-48.5</b>	<b>-52.0</b>	<b>-71.4</b>	<b>-66.8</b>	<b>-50.0</b>	<b>-50.4</b>	<b>-57.2</b>	<b>-69.7</b>	<b>-34.7</b>	<b>-53.4</b>

## VARIASJONSKURVER TAKSTGRUPPER

## ÅRSVARIASJON

FYLKE : 18 Nordland SELSKAP : 6 OVDS OFOTEN OG VESTERAALEN DS  
 SAMBAND : 2 FRA : SVOLVÆR TIL : SKUTVIK  
 STREKNING :

VEGTYPE :

År:2002

Mnd	LENGDE < 5.0m	LENGDE 5-6m	LENGDE 6-7m	LENGDE 7-8m	LENGDE 8-10m	LENGDE 10-12m	LENGDE 12-14m	LENGDE 14-17m	LENGDE 17-19m	LENGDE 19-22m	MOTOR SYKKEL	VOKSNE	HONNØR /BARN	TURER	GJENST BILER	PBE
JAN		832	7	18	133	31	11	71	144	2		1275	617	343	11	3509
FEB		810	21	30	95	20	10	55	133			1331	692	341		3104
MAR		1320	9	15	121	32	12	88	139			2019	1132	362		4027
APR		1519	14	26	138	32	15	83	190	1	3	2119	1133	390	11	4792
MAI		2577	42	73	159	47	29	99	162	1	51	3623	1846	427	47	6193
JUN		5712	328	80	338	281	233	95	162		311	16478	4745	814	233	13229
JUL		12455	411	86	657	393	578	93	150	2	696	30952	10614	1073	3674	24216
AUG		6479	200	48	319	154	218	77	135	6	276	12244	5000	699	532	12494
SEP		2047	29	22	193	38	7	69	183	3	15	2681	1358	377	33	5416
OKT		1274	20	19	124	48	8	85	175		2	1562	1102	365	6	4386
NOV		1140	16	32	101	37	16	82	198	4	2	1716	930	380		4405
DES		1056	17	28	94	17	6	65	156	3	1	1568	828	325	7	3609
<b>2002</b>		<b>37221</b>	<b>1114</b>	<b>477</b>	<b>2472</b>	<b>1130</b>	<b>1143</b>	<b>962</b>	<b>1927</b>	<b>22</b>	<b>1357</b>	<b>77568</b>	<b>29997</b>	<b>5896</b>	<b>4554</b>	<b>89380</b>

## TRAFIKKVERDIER

## TAKSTGRUPPE

FYLKE : 18 Nordland SELSKAP : 6 OVDS OFOTEN OG VESTERAALEN DS  
 SAMBAND : 2 FRA : SVOLVÆR TIL : SKUTVIK  
 STREKNING :

År:2002

	ÅDT	YDT	HDT
Lengde < 5.0m			
Lengde 5.01 - 6.0m	102	116	97
Lengde 6.01 - 7.0m	3	4	2
Lengde 7.01 - 8.0m	1	2	1
Lengde 8.01 - 10.0m	7	8	5
Lengde 10.01 - 12.0m	3	4	2
Lengde 12.01 - 14.0m	3	4	2
Lengde 14.01 - 17.0m	3	3	1
Lengde 17.01 - 19.0m	5	7	2
Lengde 19.01 - 22.0m	0	0	0
Motorsykkkel	4	4	4
Voksne	213	223	192
Honnør/barn	82	95	72
Turer	16	17	14
Gjenstående biler	12	13	10
Sum PBE	245	295	183

## BEGRENSET SUM KJØRETØYINDEKS

FYLKE : 18 Nordland SELSKAP : 6 OVDS OFOTEN OG VESTERAALEN DS  
 SAMBAND : 2 FRA : SVOLVÆR TIL : SKUTVIK  
 STREKNING :

VEGTYPE :

BEREGNINGSÅR : 2002

BASISÅR : 2001

	PBE	KJØRE TØY	MOTOR SYKKEL	PERSONER (* )	TURER	GJENST BILER
JAN	-14.7	-8.4		-15.8	-11.6	-15.4
FEB	-18.7	-11.5		-12.2	-5.0	
MAR	-6.7	3.3		0.4	-4.0	
APR	9.9	-10.9	-57.1	-22.3	10.8	-87.6
MAI	22.3	17.9	4.1	15.9	8.4	-47.2
JUN	34.6	13.3	16.5	17.0	9.0	-38.8
JUL	30.9	5.2	25.2	7.8	25.6	68.3
AUG	26.4	8.4	24.3	6.8	11.1	144.0
SEP	25.0	23.6	-51.6	17.8	36.1	57.1
OKT	-14.3	-16.4	-60.0	-21.7	-5.2	-91.7
NOV	2.6	14.3		27.2	8.0	
DES	-7.5	-3.6		-8.4	-2.7	-65.0
<b>2002</b>	<b>15.3</b>	<b>5.7</b>	<b>19.1</b>	<b>6.5</b>	<b>8.2</b>	<b>47.6</b>

## VARIASJONSKURVER TAKSTGRUPPER

## ÅRSVARIASJON

FYLKE : 18 Nordland SELSKAP : 6 OVDS OFOTEN OG VESTERAALEN DS  
 SAMBAND : 3 FRA : BODØ TIL : VÆRØY  
 STREKNING :

VEGTYPE :

År:2002

Mnd	LENGDE < 5.0m	LENGDE 5-6m	LENGDE 6-7m	LENGDE 7-8m	LENGDE 8-10m	LENGDE 10-12m	LENGDE 12-14m	LENGDE 14-17m	LENGDE 17-19m	LENGDE 19-22m	MOTOR SYKKEL	VOKSNE	HONNØR /BARN	TURER	GJENST BILER	PBE	
JAN		172	15		78	3	1	24	35	2	3	411	128	138		1057	
FEB		138	12		71			31	54	7	2	450	161	124	5	1240	
MAR		213	12		75			25	103	2	2	610	237	150	21	1681	
APR		308	21	9	88			4	14	57	3	9	694	244	147	4	1415
MAI		412	17	4	79	2		7	11	35	10	8	1253	457	159	6	1346
JUN		624	34	2	94	2	13	9	50	6	25	2173	737	316	393	1772	
JUL		1176	19	8	87	3		9	21	36	3	61	3957	1381	466	674	2202
AUG		686	21	2	91	5	19	11	45	4	27	2150	664	288	64	1793	
SEP		317	17	10	73	3		6	13	60	4	4	690	221	147	7	1415
OKT		287	12	5	79			3	9	66	1	4	640	264	155	1	1340
NOV		216	18	2	85				38	61	2		725	264	148		1457
DES		263	9	5	61	4	1	21	48	4	1	786	274	122	10	1203	
<b>2002</b>		<b>4812</b>	<b>207</b>	<b>49</b>	<b>961</b>	<b>22</b>	<b>63</b>	<b>227</b>	<b>650</b>	<b>48</b>	<b>146</b>	<b>14539</b>	<b>5032</b>	<b>2360</b>	<b>1185</b>	<b>17921</b>	

## TRAFIKKVERDIER

## TAKSTGRUPPE

FYLKE : 18 Nordland SELSKAP : 6 OVDS OFOTEN OG VESTERAALEN DS  
 SAMBAND : 3 FRA : BODØ TIL : VÆRØY  
 STREKNING :

År:2002

	ÅDT	YDT	HDT
Lengde < 5.0m			
Lengde 5.01 - 6.0m	13	15	9
Lengde 6.01 - 7.0m	1	1	0
Lengde 7.01 - 8.0m	0	0	0
Lengde 8.01 - 10.0m	3	4	1
Lengde 10.01 - 12.0m	0	0	0
Lengde 12.01 - 14.0m	0	0	0
Lengde 14.01 - 17.0m	1	1	0
Lengde 17.01 - 19.0m	2	2	0
Lengde 19.01 - 22.0m	0	0	0
Motorsykkel	0	0	0
Voksne	40	44	29
Honnør/barn	14	15	10
Turer	6	7	5
Gjenstående biler	3	4	1
Sum PBE	49	63	21

## BEGRENSET SUM KJØRETØYINDEKS

FYLKE : 18 Nordland SELSKAP : 6 OVDS OFOTEN OG VESTERAALEN DS  
 SAMBAND : 3 FRA : BODØ TIL : VÆRØY  
 STREKNING :

VEGTYPE :

BEREGNINGSÅR : 2002

BASISÅR : 2001

	PBE	KJØRE TØY	MOTOR SYKKEL	PERSONER (* )	TURER	GJENST BILER
JAN	-15.2	-8.1	-50.0	-31.0	-0.7	
FEB	-3.5	-13.1		-3.9	-4.6	400.0
MAR	8.9	10.8		-8.5	2.7	950.0
APR	7.1	4.3	350.0	-34.1	2.8	100.0
MAI	26.4	17.3	14.3	14.4	8.2	-33.3
JUN	15.6	14.2	47.1	13.1	-0.9	-69.3
JUL	4.7	1.9	74.3	14.4	-8.6	-76.8
AUG	5.0	5.3	127.3	-10.2	-14.3	-12.5
SEP	23.0	24.5	-42.9	13.0	14.0	-36.4
OKT	-13.6	-2.7	300.0	14.0	-2.5	
NOV	-6.3	12.8		67.9	28.7	
DES	14.1	6.9		14.2	-6.9	25.0
<b>2002</b>	<b>4.7</b>	<b>6.2</b>	<b>60.9</b>	<b>4.7</b>	<b>-1.6</b>	<b>-72.3</b>

## VARIASJONSKURVER TAKSTGRUPPER

## ÅRSVARIASJON

FYLKE : 18 Nordland SELSKAP : 6 OVDS OFOTEN OG VESTERAALEN DS  
 SAMBAND : 5 FRA : BOGNES TIL : SKARBERGET  
 STREKNING :

VEGTYPE :

År:2002

Mnd	LENGDE < 5.0m	LENGDE 5-6m	LENGDE 6-7m	LENGDE 7-8m	LENGDE 8-10m	LENGDE 10-12m	LENGDE 12-14m	LENGDE 14-17m	LENGDE 17-19m	LENGDE 19-22m	MOTOR SYKKEL	VOKSNE	HONNØR /BARN	TURER	GJENST BILER	PBE
JAN		3786	39	42	179	30	183	121	488	6		3880	1935	821		11406
FEB		3648	64	56	222	43	166	125	437	12	1	3925	1945	752		11136
MAR		5779	67	67	240	31	181	138	452	24	1	6403	3633	827		13821
APR		6064	83	62	325	48	181	263	637	42	21	5324	2878	853	32	17327
MAI		8310	106	71	503	77	237	325	618	18	219	7933	4635	815	357	20941
JUN		14837	450	103	1068	277	650	390	846	38	906	20791	7831	1292	21	37095
JUL		25957	618	142	1610	229	1524	324	757	16	1385	35891	17178	1800	233	54785
AUG		17431	353	115	935	182	591	330	784	25	1137	20304	9811	1397	154	37051
SEP		8710	126	63	514	78	244	351	737	14	102	7150	3588	854	5	22682
OKT		5790	74	42	343	76	152	292	648	7		5035	2882	822		16939
NOV		4600	71	58	204	80	144	241	524	4	1	4564	2573	821		13657
DES		4552	61	44	192	45	137	166	436	4		4603	2330	760		11939
<b>2002</b>		<b>109464</b>	<b>2114</b>	<b>865</b>	<b>6335</b>	<b>1196</b>	<b>4390</b>	<b>3066</b>	<b>7364</b>	<b>210</b>	<b>3773</b>	<b>125803</b>	<b>61219</b>	<b>11814</b>	<b>802</b>	<b>268778</b>

## TRAFIKKVERDIER

## TAKSTGRUPPE

FYLKE : 18 Nordland SELSKAP : 6 OVDS OFOTEN OG VESTERAALEN DS  
 SAMBAND : 5 FRA : BOGNES TIL : SKARBERGET  
 STREKNING :

År:2002

	ÅDT	YDT	HDT
Lengde < 5.0m			
Lengde 5.01 - 6.0m	300	311	277
Lengde 6.01 - 7.0m	6	6	6
Lengde 7.01 - 8.0m	2	3	2
Lengde 8.01 - 10.0m	17	18	15
Lengde 10.01 - 12.0m	3	4	3
Lengde 12.01 - 14.0m	12	13	10
Lengde 14.01 - 17.0m	8	9	4
Lengde 17.01 - 19.0m	20	23	13
Lengde 19.01 - 22.0m	1	1	0
Motorsykkkel	10	10	10
Voksne	345	341	352
Honnør/barn	168	170	165
Turer	32	33	30
Gjenstående biler	2	2	2
Sum PBE	736	806	597

## BEGRENSET SUM KJØRETØYINDEKS

FYLKE : 18 Nordland SELSKAP : 6 OVDS OFOTEN OG VESTERAALEN DS  
 SAMBAND : 5 FRA : BOGNES TIL : SKARBERGET  
 STREKNING :

VEGTYPE :

BEREGNINGSÅR : 2002

BASISÅR : 2001

	PBE	KJØRE TØY	MOTOR SYKKEL	PERSONER (* )	TURER	GJENST BILER
JAN	5.3	-1.4		9.2	2.4	
FEB	20.7	16.0	-66.7	26.0	10.4	
MAR	-0.6	13.2	-85.7	27.0	-3.5	
APR	21.8	1.0	133.3	-16.1	3.3	
MAI	9.5	5.6	36.9	9.8	-7.9	537.5
JUN	28.1	7.9	-18.3	2.3	3.4	-88.0
JUL	20.7	-4.1	2.4	-6.7	11.5	-30.2
AUG	15.1	0.6	47.9	-1.2	7.2	285.0
SEP	18.9	-1.2	-5.6	-11.3	21.7	
OKT	-8.1	-10.6		-18.4	-5.1	
NOV	3.5	4.3	-50.0	3.0	-0.1	
DES	-9.0	-7.9		-11.9	-6.3	
<b>2002</b>	<b>13.1</b>	<b>0.7</b>	<b>7.2</b>	<b>-2.1</b>	<b>3.5</b>	<b>26.4</b>

## VARIASJONSKURVER TAKSTGRUPPER

## ÅRSVARIASJON

FYLKE : 18 Nordland SELSKAP : 6 OVDS OFOTEN OG VESTERAALEN DS  
 SAMBAND : 6 FRA : BOGNES TIL : LØDINGEN  
 STREKNING :

VEGTYPE :

År:2002

Mnd	LENGDE < 5.0m	LENGDE 5-6m	LENGDE 6-7m	LENGDE 7-8m	LENGDE 8-10m	LENGDE 10-12m	LENGDE 12-14m	LENGDE 14-17m	LENGDE 17-19m	LENGDE 19-22m	MOTOR SYKKEL	VOKSNE	HONNØR /BARN	TURER	GJENST BILER	PBE
JAN		2696	38	28	164	22	74	139	474	8		3000	1584	370	1	9505
FEB		2861	43	24	154	38	70	119	448	11	12	3442	1693	349		9344
MAR		4247	25	33	228	16	73	167	493	2		5058	2685	387		11609
APR		4377	45	35	255	41	62	198	555	3	17	4062	2406	386		12756
MAI		7042	75	45	357	44	115	230	564	1	201	6943	4322	397	59	16632
JUN		9442	218	59	695	77	276	282	560	9	726	10599	5469	705	296	22418
JUL		16062	263	71	839	51	649	167	483	8	500	16973	11082	936	838	30537
AUG		11338	215	38	621	45	308	193	554	11	674	11451	6309	692	309	23348
SEP		6066	84	46	370	51	105	213	574	31	53	5273	2884	384	21	15968
OKT		4839	65	37	270	70	56	238	598	4	2	4735	2771	399	51	14142
NOV		3501	32	31	206	40	65	187	604	6		3483	1792	389	4	12022
DES		3423	23	21	152	23	63	119	465	6		3844	1904	338		9835
<b>2002</b>		<b>75894</b>	<b>1126</b>	<b>468</b>	<b>4311</b>	<b>518</b>	<b>1916</b>	<b>2252</b>	<b>6372</b>	<b>100</b>	<b>2185</b>	<b>78863</b>	<b>44901</b>	<b>5732</b>	<b>1579</b>	<b>188115</b>

## TRAFIKKVERDIER

## TAKSTGRUPPE

FYLKE : 18 Nordland SELSKAP : 6 OVDS OFOTEN OG VESTERAALEN DS  
 SAMBAND : 6 FRA : BOGNES TIL : LØDINGEN  
 STREKNING :

År:2002

	ÅDT	YDT	HDT
Lengde < 5.0m			
Lengde 5.01 - 6.0m	208	209	206
Lengde 6.01 - 7.0m	3	3	3
Lengde 7.01 - 8.0m	1	2	1
Lengde 8.01 - 10.0m	12	13	10
Lengde 10.01 - 12.0m	1	2	1
Lengde 12.01 - 14.0m	5	6	4
Lengde 14.01 - 17.0m	6	8	3
Lengde 17.01 - 19.0m	17	19	13
Lengde 19.01 - 22.0m	0	0	0
Motorsykkkel	6	6	8
Voksne	216	203	244
Honnør/barn	123	120	130
Turer	16	17	14
Gjenstående biler	5	5	5
Sum PBE	515	552	442

## BEGRENSET SUM KJØRETØYINDEKS

FYLKE : 18 Nordland SELSKAP : 6 OVDS OFOTEN OG VESTERAALEN DS  
 SAMBAND : 6 FRA : BOGNES TIL : LØDINGEN  
 STREKNING :

VEGTYPE :

BEREGNINGSÅR : 2002

BASISÅR : 2001

	PBE	KJØRE TØY	MOTOR SYKKEL	PERSONER (* )	TURER	GJENST BILER
JAN	7.7	3.8		7.7	-4.9	
FEB	11.5	7.6	9.1	13.8	-3.1	
MAR	4.7	11.1		16.3	-4.0	
APR	10.1	-9.4	112.5	-25.1	0.8	
MAI	18.7	18.8	39.6	20.2	0.3	126.9
JUN	11.3	3.1	-26.9	-13.2	3.4	-40.1
JUL	8.2	-5.2	-4.9	-14.7	2.6	14.0
AUG	9.9	0.9	19.9	-10.4	-12.1	48.6
SEP	3.1	0.1	-50.0	-5.4	-1.3	-40.0
OKT	-4.7	-1.5		-3.1	-1.0	104.0
NOV	8.1	9.9		3.0	0.8	
DES	-6.7	-5.0		-10.8	-7.1	
<b>2002</b>	<b>7.2</b>	<b>1.4</b>	<b>-7.1</b>	<b>-6.7</b>	<b>-2.1</b>	<b>3.3</b>

VARIASJONSKURVER TAKSTGRUPPER

ÅRSVARIASJON

FYLKE : 18 Nordland SELSKAP : 6 OVDS OFOTEN OG VESTERAALEN DS  
 SAMBAND : 7 FRA : DRAG TIL : KJØPSVIK  
 STREKNING :

VEGTYPE :  
 År:2002

Mnd	LENGDE < 5.0m	LENGDE 5-6m	LENGDE 6-7m	LENGDE 7-8m	LENGDE 8-10m	LENGDE 10-12m	LENGDE 12-14m	LENGDE 14-17m	LENGDE 17-19m	LENGDE 19-22m	MOTOR SYKKEL	VOKSNE	HONNØR /BARN	TURER	GJENST BILER	PBE
JAN		854	1	17	51	23	1	200	394	7		1512	739	343		6319
FEB		946	9	10	69	22	2	177	448	8		1613	1030	315	3	6812
MAR		1185	8	19	76	11	4	193	415	3	2	1879	992	348	2	6834
APR		1274	10	10	77	21	7	225	397	5	14	1810	921	333	2	7071
MAI		1612	14	16	97	10	16	162	305	8	29	1982	1142	335		6272
JUN		1856	19	23	105	14	25	196	349	8	55	2412	1387	334	2	7304
JUL		2512	14	24	166	18	51	190	301	3	88	3154	2146	346		7864
AUG		2177	19	18	136	10	33	168	320	4	96	2690	1758	349	1	7265
SEP		1556	15	25	86	32	8	263	428	3	23	1931	1297	337	4	8047
OKT		1509	19	24	63	19		305	471	15	7	2122	1152	354	5	8620
NOV		1228	12	21	65	13	9	287	535	6	3	1721	751	339	13	8684
DES		1152	8	7	62	4	1	208	409	7	2	1670	741	314	6	6754
<b>2002</b>		<b>17861</b>	<b>148</b>	<b>214</b>	<b>1053</b>	<b>197</b>	<b>157</b>	<b>2574</b>	<b>4772</b>	<b>77</b>	<b>319</b>	<b>24496</b>	<b>14056</b>	<b>4047</b>	<b>38</b>	<b>87844</b>

TRAFIKKVERDIER

TAKSTGRUPPE

FYLKE : 18 Nordland SELSKAP : 6 OVDS OFOTEN OG VESTERAALEN DS  
 SAMBAND : 7 FRA : DRAG TIL : KJØPSVIK  
 STREKNING :

År:2002

	ÅDT	YDT	HDT
Lengde < 5.0m			
Lengde 5.01 - 6.0m	49	52	43
Lengde 6.01 - 7.0m	0	1	0
Lengde 7.01 - 8.0m	1	1	0
Lengde 8.01 - 10.0m	3	3	2
Lengde 10.01 - 12.0m	1	1	0
Lengde 12.01 - 14.0m	0	0	0
Lengde 14.01 - 17.0m	7	9	3
Lengde 17.01 - 19.0m	13	16	7
Lengde 19.01 - 22.0m	0	0	0
Motorsykkel	1	1	1
Voksne	67	72	58
Honnør/barn	39	38	40
Turer	11	12	10
Gjenstående biler	0	0	0
Sum PBE	241	290	144

BEGRENSET SUM KJØRETØYINDEKS

FYLKE : 18 Nordland SELSKAP : 6 OVDS OFOTEN OG VESTERAALEN DS  
 SAMBAND : 7 FRA : DRAG TIL : KJØPSVIK  
 STREKNING :

VEGTYPE :  
 BEREGNINGSÅR : 2002  
 BASISÅR : 2001

	PBE	KJØRE TØY	MOTOR SYKKEL	PERSONER (* )	TURER	GJENST BILER
JAN	-6.1	-6.2		-11.7	-1.7	
FEB	5.9	5.4		-10.3	-0.9	
MAR	9.2	0.4		-15.7	1.2	-84.6
APR	45.8	15.4	366.7	-17.3	1.8	-66.7
MAI	-2.2	9.4	61.1	2.0	-1.2	
JUN	3.8	6.2	-45.0	0.8	-0.6	-77.8
JUL	32.9	9.2	22.2	4.1	-0.6	
AUG	-15.0	-14.3	14.3	-18.4	152.9	-96.7
SEP	24.3	16.6	-32.4	0.2	24.4	
OKT	17.7	17.3	250.0	7.3		150.0
NOV	25.8	19.5	50.0	0.9		1200.0
DES	22.8	12.4		-7.1	-2.5	500.0
<b>2002</b>	<b>12.1</b>	<b>6.5</b>		<b>-5.7</b>	<b>6.9</b>	<b>-50.0</b>



## VARIASJONSKURVER TAKSTGRUPPER

## ÅRSVARIASJON

FYLKE : 18 Nordland SELSKAP : 6 OVDS OFOTEN OG VESTERAALEN DS  
 SAMBAND : 9 FRA : BODØ TIL : MOSKENES  
 STREKNING :

VEGTYPE :

År:2002

Mnd	LENGDE < 5.0m	LENGDE 5-6m	LENGDE 6-7m	LENGDE 7-8m	LENGDE 8-10m	LENGDE 10-12m	LENGDE 12-14m	LENGDE 14-17m	LENGDE 17-19m	LENGDE 19-22m	MOTOR SYKKEL	VOKSNE	HONNØR /BARN	TURER	GJENST BILER	PBE
JAN		82	2	9	24	11	8	14	71	3		214	98	57		1086
FEB		105	2	10	51	8	5	17	91	1		450	172	59	5	1367
MAR		238	6	7	40	12	3	19	86	3		681	293	65	1	1459
APR		287	4	9	33	12	5	13	119	3	1	798	315	70		1746
MAI		593	25	14	43	6	1	9	102	3	31	1575	562	79	1	1929
JUN		3286	244	39	138	179	61	9	129	11	460	12996	2348	208	73	7243
JUL		7489	297	32	215	260	137	7	118	7	843	25105	5835	225	704	12686
AUG		3694	205	26	106	79	30	10	128	17	378	11382	2668	200	26	6769
SEP		461	13	3	34	9	6	11	109		11	1156	395	68	3	1788
OKT		286	17	8	40	13	4	11	156	9	1	787	352	72	1	2182
NOV		183	6	1	37	11	2	17	148	9		628	216	67		1967
DES		149	2	3	40	6	2	7	103	16		506	227	60		1514
<b>2002</b>		<b>16853</b>	<b>823</b>	<b>161</b>	<b>801</b>	<b>606</b>	<b>264</b>	<b>144</b>	<b>1360</b>	<b>82</b>	<b>1725</b>	<b>56278</b>	<b>13481</b>	<b>1230</b>	<b>814</b>	<b>41734</b>

## TRAFIKKVERDIER

## TAKSTGRUPPE

FYLKE : 18 Nordland SELSKAP : 6 OVDS OFOTEN OG VESTERAALEN DS  
 SAMBAND : 9 FRA : BODØ TIL : MOSKENES  
 STREKNING :

År:2002

	ÅDT	YDT	HDT
Lengde < 5.0m			
Lengde 5.01 - 6.0m	46	50	31
Lengde 6.01 - 7.0m	2	2	1
Lengde 7.01 - 8.0m	0	0	0
Lengde 8.01 - 10.0m	2	3	2
Lengde 10.01 - 12.0m	2	2	1
Lengde 12.01 - 14.0m	1	1	1
Lengde 14.01 - 17.0m	0	1	0
Lengde 17.01 - 19.0m	4	5	2
Lengde 19.01 - 22.0m	0	0	0
Motorsykkel	5	5	3
Voksne	154	173	117
Honnør/barn	37	42	28
Turer	3	3	3
Gjenstående biler	2	3	1
Sum PBE	114	136	75

## BEGRENSET SUM KJØRETØYINDEKS

FYLKE : 18 Nordland SELSKAP : 6 OVDS OFOTEN OG VESTERAALEN DS  
 SAMBAND : 9 FRA : BODØ TIL : MOSKENES  
 STREKNING :

VEGTYPE :

BEREGNINGÅR : 2002

BASISÅR : 2001

	PBE	KJØRE TØY	MOTOR SYKKEL	PERSONER (* )	TURER	GJENST BILER
JAN	-4.1	-15.8		-35.5	-8.1	
FEB	23.1	15.5		55.5	11.3	-16.7
MAR	2.2	33.5		45.4		-83.3
APR	34.2	24.7		7.8	20.7	
MAI	35.0	47.4	138.5	38.3	19.7	
JUN	15.0	8.1	15.6	-1.0	-5.5	-64.2
JUL	19.8	14.2	12.4	6.1	-30.8	222.9
AUG	100.8	94.5	111.3	74.9	55.2	-6.5
SEP	15.1	10.1	-21.4	22.6	13.3	-40.0
OKT	50.6	30.1	-85.7	28.8	7.5	
NOV	111.2	97.1		158.1	31.4	
DES	66.9	41.4		36.2	17.6	
<b>2002</b>	<b>38.2</b>	<b>33.4</b>	<b>35.0</b>	<b>22.1</b>	<b>5.8</b>	<b>68.5</b>

## VARIASJONSKURVER TAKSTGRUPPER

## ÅRSVARIASJON

FYLKE : 18 Nordland SELSKAP : 6 OVDS OFOTEN OG VESTERAALEN DS  
 SAMBAND : 11 FRA : FESTVÅG TIL : MISTEN  
 STREKNING :

VEGTYPE :

År:2002

Mnd	LENGDE < 5.0m	LENGDE 5-6m	LENGDE 6-7m	LENGDE 7-8m	LENGDE 8-10m	LENGDE 10-12m	LENGDE 12-14m	LENGDE 14-17m	LENGDE 17-19m	LENGDE 19-22m	MOTOR SYKKEL	VOKSNE	HONNØR /BARN	TURER	GJENST BILER	PBE
JAN		2679	20	22	52	2	70		2			1272	1053	589		3524
FEB		2690	29	16	40	4	57		7	1	4	1256	1056	543	10	3477
MAR		3606	22	21	68	6	56		2		2	2067	1630	607	24	4474
APR		4129	23	42	79	15	68		8	1	23	2444	1874	614	13	5301
MAI		6327	60	66	116	22	65	2	12	9	98	4893	3211	698	248	8015
JUN		8441	85	27	110	58	68	2	3	4	242	8983	5500	828	115	10171
JUL		11266	119	34	149	30	89		2	3	190	10556	7335	899	509	13280
AUG		8070	97	22	80	19	80		4	2	122	6870	4637	827	209	9335
SEP		4865	35	13	83	15	60		7		31	3015	1998	628	63	5948
OKT		4107	50	23	70	11	65		3		14	2287	1640	628		5159
NOV		3160	30	17	74	6	62			2	4	1487	1294	595		4089
DES		2696	25	6	53	9	52		2			1216	1157	547		3436
<b>2002</b>		<b>62036</b>	<b>595</b>	<b>309</b>	<b>974</b>	<b>197</b>	<b>792</b>	<b>4</b>	<b>52</b>	<b>22</b>	<b>730</b>	<b>46346</b>	<b>32385</b>	<b>8003</b>	<b>1191</b>	<b>76410</b>

## TRAFIKKVERDIER

## TAKSTGRUPPE

FYLKE : 18 Nordland SELSKAP : 6 OVDS OFOTEN OG VESTERAALEN DS  
 SAMBAND : 11 FRA : FESTVÅG TIL : MISTEN  
 STREKNING :

År:2002

	ÅDT	YDT	HDT
Lengde < 5.0m			
Lengde 5.01 - 6.0m	170	164	182
Lengde 6.01 - 7.0m	2	2	0
Lengde 7.01 - 8.0m	1	1	0
Lengde 8.01 - 10.0m	3	3	2
Lengde 10.01 - 12.0m	1	1	0
Lengde 12.01 - 14.0m	2	2	2
Lengde 14.01 - 17.0m	0	0	0
Lengde 17.01 - 19.0m	0	0	0
Lengde 19.01 - 22.0m	0	0	0
Motorsykkkel	2	2	3
Voksne	127	109	160
Honnør/barn	89	78	111
Turer	22	22	21
Gjenstående biler	3	2	5
Sum PBE	209	208	210

## BEGRENSET SUM KJØRETØYINDEKS

FYLKE : 18 Nordland SELSKAP : 6 OVDS OFOTEN OG VESTERAALEN DS  
 SAMBAND : 11 FRA : FESTVÅG TIL : MISTEN  
 STREKNING :

VEGTYPE :

BEREGNINGSÅR : 2002

BASISÅR : 2001

	PBE	KJØRE TØY	MOTOR SYKKEL	PERSONER (* )	TURER	GJENST BILER
JAN	4.3	4.0		0.3	1.7	
FEB	2.0	4.5		-3.1	-0.7	
MAR	-13.7	-7.0	-50.0	-0.2	-2.7	-14.3
APR	5.5	0.4	9.5	-20.0	3.5	-83.8
MAI	23.1	23.2	30.7	32.6	1.6	222.1
JUN	13.3	15.5	103.4	29.3	3.9	-23.3
JUL	18.1	14.6	23.4	14.8	5.1	-8.1
AUG	9.9	9.1	60.5	6.0	0.9	44.1
SEP	-5.5	-6.5	-32.6	-19.9	-3.5	-30.8
OKT	4.5	5.5	-17.6	9.6	-2.0	
NOV	5.6	7.3	-33.3	8.6	0.7	
DES	-5.8	-5.1		-18.6	-5.9	
<b>2002</b>	<b>7.4</b>	<b>7.5</b>	<b>39.8</b>	<b>8.0</b>	<b>0.5</b>	<b>5.0</b>

## VARIASJONSKURVER TAKSTGRUPPER

## ÅRSVARIASJON

FYLKE : 18 Nordland SELSKAP : 6 OVDS OFOTEN OG VESTERAALEN DS  
 SAMBAND : 12 FRA : KILBOGHAMN TIL : JEKTVIK  
 STREKNING :

VEGTYPE :

År:2002

Mnd	LENGDE < 5.0m	LENGDE 5-6m	LENGDE 6-7m	LENGDE 7-8m	LENGDE 8-10m	LENGDE 10-12m	LENGDE 12-14m	LENGDE 14-17m	LENGDE 17-19m	LENGDE 19-22m	MOTOR SYKKEL	VOKSNE	HONNØR /BARN	TURER	GJENST BILER	PBE
JAN		873	17	17	80	3	8	64	41			855	448	413		2206
FEB		883	13	10	68	6	6	65	33			827	654	406		2076
MAR		1265	9	16	63	1	2	52	34			1247	840	454		2320
APR		1298	12	24	105	7	5	88	45	2	8	1120	734	469		2984
MAI		2098	20	30	100	15	6	66	67		27	1969	1287	508		3882
JUN		4694	216	26	254	25	55	51	74		481	5662	2913	585	9	7930
JUL		9756	259	37	507	43	180	53	63		861	12586	6532	700	89	15041
AUG		4932	125	41	229	23	52	43	46	2	402	5956	2954	603		7579
SEP		1818	28	19	108	12	4	67	43		24	1658	1006	522		3380
OKT		1444	15	31	104	9	6	60	62		4	1259	1028	501		3100
NOV		1154	10	8	58	4	6	60	45			982	677	470		2362
DES		1010	6	12	65	8		64	32			985	683	398		2140
<b>2002</b>		<b>31225</b>	<b>730</b>	<b>271</b>	<b>1741</b>	<b>156</b>	<b>330</b>	<b>733</b>	<b>585</b>	<b>4</b>	<b>1807</b>	<b>35106</b>	<b>19756</b>	<b>6029</b>	<b>98</b>	<b>54999</b>

## TRAFIKKVERDIER

## TAKSTGRUPPE

FYLKE : 18 Nordland SELSKAP : 6 OVDS OFOTEN OG VESTERAALEN DS  
 SAMBAND : 12 FRA : KILBOGHAMN TIL : JEKTVIK  
 STREKNING :

År:2002

	ÅDT	YDT	HDT
Lengde < 5.0m			
Lengde 5.01 - 6.0m	83	89	71
Lengde 6.01 - 7.0m	2	2	1
Lengde 7.01 - 8.0m	1	1	0
Lengde 8.01 - 10.0m	5	6	3
Lengde 10.01 - 12.0m	0	0	0
Lengde 12.01 - 14.0m	1	1	1
Lengde 14.01 - 17.0m	2	3	0
Lengde 17.01 - 19.0m	2	2	0
Lengde 19.01 - 22.0m	0	0	0
Motorsykkel	5	5	4
Voksne	92	97	83
Honnør/barn	52	56	45
Turer	16	18	13
Gjenstående biler	0	0	1
Sum PBE	146	171	97

## BEGRENSET SUM KJØRETØYINDEKS

FYLKE : 18 Nordland SELSKAP : 6 OVDS OFOTEN OG VESTERAALEN DS  
 SAMBAND : 12 FRA : KILBOGHAMN TIL : JEKTVIK  
 STREKNING :

VEGTYPE :

BEREGNINGSÅR : 2002

BASISÅR : 2001

	PBE	KJØRE TØY	MOTOR SYKKEL	PERSONER (* )	TURER	GJENST BILER
JAN	26.9	4.6		17.4	-3.5	
FEB	17.6	12.7		16.6	6.6	
MAR	11.9	12.4		1.8	-1.3	
APR	8.2	-10.7		-25.5	-0.6	
MAI	12.9	10.3	-28.9	13.6	1.6	
JUN	31.3	15.7	58.7	14.5	3.4	
JUL	36.1	14.4	42.5	16.1	12.4	
AUG	15.1	8.2	84.4	20.4	4.1	
SEP	0.7	-3.4	-50.0	9.5	7.0	
OKT	-4.8	-8.8	33.3	-3.7	1.0	
NOV	-3.2	6.8		17.0	7.6	
DES	-2.3	-7.8		9.7	-2.2	
<b>2002</b>	<b>17.8</b>	<b>8.0</b>	<b>48.2</b>	<b>12.2</b>	<b>3.3</b>	

## VARIASJONSKURVER TAKSTGRUPPER

## ÅRSVARIASJON

FYLKE : 18 Nordland SELSKAP : 6 OVDS OFOTEN OG VESTERAALEN DS  
 SAMBAND : 13 FRA : FORØY TIL : ÅGSKARET  
 STREKNING :

VEGTYPE :

År:2002

Mnd	LENGDE < 5.0m	LENGDE 5-6m	LENGDE 6-7m	LENGDE 7-8m	LENGDE 8-10m	LENGDE 10-12m	LENGDE 12-14m	LENGDE 14-17m	LENGDE 17-19m	LENGDE 19-22m	MOTOR SYKKEL	VOKSNE	HONNØR /BARN	TURER	GJENST BILER	PBE
JAN		2103	39	35	83	21	6	48	52			1416	894	596		3644
FEB		2080	25	45	109	24	6	49	31			1411	1048	547		3554
MAR		2460	26	39	60	31	3	41	38	2	3	1765	1297	616		3775
APR		2814	48	78	83	38	13	63	49		10	1692	1122	620		4731
MAI		3620	103	77	103	41	5	57	57	1	37	2402	2285	670	25	5773
JUN		6830	227	69	83	47	11	56	55	1	513	6434	3503	784	28	9303
JUL		12084	308	61	134	66	20	50	54		887	13038	6760	913	821	15155
AUG		6807	174	88	83	47	6	33	40	2	444	6565	3682	807	121	8883
SEP		3429	91	70	95	54	2	37	39		33	2346	1760	661		5224
OKT		2789	69	48	80	47	3	44	60		3	1738	1172	640		4601
NOV		2377	60	42	60	50	4	55	40			1431	1002	607		3982
DES		2305	33	38	67	25	4	62	39			1577	999	516		3775
<b>2002</b>		<b>49698</b>	<b>1203</b>	<b>690</b>	<b>1040</b>	<b>491</b>	<b>83</b>	<b>595</b>	<b>554</b>	<b>6</b>	<b>1930</b>	<b>41815</b>	<b>25524</b>	<b>7977</b>	<b>955</b>	<b>72399</b>

## TRAFIKKVERDIER

## TAKSTGRUPPE

FYLKE : 18 Nordland SELSKAP : 6 OVDS OFOTEN OG VESTERAALEN DS  
 SAMBAND : 13 FRA : FORØY TIL : ÅGSKARET  
 STREKNING :

År:2002

	ÅDT	YDT	HDT
Lengde < 5.0m			
Lengde 5.01 - 6.0m	133	143	111
Lengde 6.01 - 7.0m	3	4	2
Lengde 7.01 - 8.0m	2	3	0
Lengde 8.01 - 10.0m	3	4	1
Lengde 10.01 - 12.0m	1	2	0
Lengde 12.01 - 14.0m	0	0	0
Lengde 14.01 - 17.0m	2	2	0
Lengde 17.01 - 19.0m	1	2	0
Lengde 19.01 - 22.0m	0	0	0
Motorsykkel	5	5	4
Voksne	111	115	101
Honnør/barn	68	69	66
Turer	22	24	17
Gjenstående biler	3	3	1
Sum PBE	194	224	133

## BEGRENSET SUM KJØRETØYINDEKS

FYLKE : 18 Nordland SELSKAP : 6 OVDS OFOTEN OG VESTERAALEN DS  
 SAMBAND : 13 FRA : FORØY TIL : ÅGSKARET  
 STREKNING :

VEGTYPE :

BEREGNINGSÅR : 2002

BASISÅR : 2001

	PBE	KJØRE TØY	MOTOR SYKKEL	PERSONER (* )	TURER	GJENST BILER
JAN	16.7	5.5		0.3	-5.8	
FEB	17.2	10.4		9.7	-5.0	
MAR	0.2	-1.8	-25.0	-5.7	-4.8	
APR	11.4	-0.8	-16.7	-27.9		
MAI	5.6	2.1	-32.7	6.0	1.8	
JUN	14.2	12.6	53.6	10.0	3.8	-58.2
JUL	12.7	9.7	39.9	12.6	3.3	280.1
AUG	5.6	8.7	87.3	14.5	-5.4	1412.5
SEP	-2.7	-1.2	-50.0	-2.9	4.4	
OKT	-2.2	-2.6	-62.5	-12.6		
NOV	-1.4	0.7		-9.1	0.5	
DES	-2.4	-5.2		-13.3	-13.1	
<b>2002</b>	<b>7.1</b>	<b>5.1</b>	<b>43.0</b>	<b>3.8</b>	<b>-1.5</b>	<b>233.3</b>

## VARIASJONSKURVER TAKSTGRUPPER

## ÅRSVARIASJON

FYLKE : 18 Nordland SELSKAP : 6 OVDS OFOTEN OG VESTERAALEN DS  
 SAMBAND : 14 FRA : HORSDAL TIL : SUND  
 STREKNING :

VEGTYPE :

År:2002

Mnd	LENGDE < 5.0m	LENGDE 5-6m	LENGDE 6-7m	LENGDE 7-8m	LENGDE 8-10m	LENGDE 10-12m	LENGDE 12-14m	LENGDE 14-17m	LENGDE 17-19m	LENGDE 19-22m	MOTOR SYKKEL	VOKSNE	HONNØR /BARN	TURER	GJENST BILER	PBE
JAN		641	12	5	45	11	3					491	359	388		955
FEB		584	17	15	55	10	4	6	9			420	393	349		1103
MAR		689	9	9	35	13		25	15		4	514	475	367		1277
APR		873	15	7	36	15		22	6		3	560	638	427		1386
MAI		918	4	8	53	12	1	25	36		10	678	671	465		1758
JUN		943	7	5	53	17	3	22	38		9	687	725	488		1816
JUL		1219	5	9	78	7	4	14	17		14	1218	799	559		1915
AUG		962	7	11	60	1		24	29	2	11	731	538	525		1737
SEP		944	9	12	82	14	4	6	32		2	528	537	455		1779
OKT		862	9	24	71	20	8	16	39			523	464	464		1876
NOV		759	12	17	61	7	9	30	27			425	431	440		1653
DES		690	2	5	47		3	26	24		4	552	429	379		1338
<b>2002</b>		<b>10084</b>	<b>108</b>	<b>127</b>	<b>676</b>	<b>127</b>	<b>39</b>	<b>216</b>	<b>272</b>	<b>2</b>	<b>57</b>	<b>7327</b>	<b>6459</b>	<b>5306</b>		<b>18593</b>

## TRAFIKKVERDIER

## TAKSTGRUPPE

FYLKE : 18 Nordland SELSKAP : 6 OVDS OFOTEN OG VESTERAALEN DS  
 SAMBAND : 14 FRA : HORSDAL TIL : SUND  
 STREKNING :

År:2002

	ÅDT	YDT	HDT
Lengde < 5.0m			
Lengde 5.01 - 6.0m	27	30	21
Lengde 6.01 - 7.0m	0	0	0
Lengde 7.01 - 8.0m	0	1	0
Lengde 8.01 - 10.0m	2	2	1
Lengde 10.01 - 12.0m	0	0	0
Lengde 12.01 - 14.0m	0	0	0
Lengde 14.01 - 17.0m	1	1	0
Lengde 17.01 - 19.0m	1	1	0
Lengde 19.01 - 22.0m	0	0	0
Motorsykkel	0	0	0
Voksne	20	20	20
Honnør/barn	17	18	16
Turer	14	16	11
Gjenstående biler			
Sum PBE	50	60	31

## BEGRENSET SUM KJØRETØYINDEKS

FYLKE : 18 Nordland SELSKAP : 6 OVDS OFOTEN OG VESTERAALEN DS  
 SAMBAND : 14 FRA : HORSDAL TIL : SUND  
 STREKNING :

VEGTYPE :

BEREGNINGSÅR : 2002

BASISÅR : 2001

	PBE	KJØRE TØY	MOTOR SYKKEL	PERSONER (* )	TURER	GJENST BILER
JAN	-17.5	5.8		17.9	3.7	
FEB	-13.9	-2.6		10.3	-5.4	
MAR	-18.3	-6.6		10.6	-10.0	
APR	-13.9	-1.7	50.0	-4.4	1.9	
MAI	-1.5	0.6	11.1	13.6		
JUN	14.7	-5.9	12.5	-8.5	0.4	
JUL	32.4	11.5	100.0	13.9	7.1	
AUG	6.3	6.4	22.2	10.1	7.6	
SEP	11.3	13.5	-33.3	-10.8	4.8	
OKT	12.5	9.8		2.9	2.4	
NOV	1.4	10.8		-19.4	3.0	
DES	1.9	7.8		6.5	2.4	
<b>2002</b>	<b>1.8</b>	<b>4.1</b>	<b>26.2</b>	<b>2.9</b>	<b>1.7</b>	

## VARIASJONSKURVER TAKSTGRUPPER

## ÅRSVARIASJON

FYLKE : 18 Nordland

SELSKAP : 6 OVDS OFOTEN OG VESTERAALEN DS

SAMBAND : 15 FRA : ØRNES

TIL : MELØYSUND

STREKNING :

VEGTYPE :

År:2002

Mnd	LENGDE < 5.0m	LENGDE 5-6m	LENGDE 6-7m	LENGDE 7-8m	LENGDE 8-10m	LENGDE 10-12m	LENGDE 12-14m	LENGDE 14-17m	LENGDE 17-19m	LENGDE 19-22m	MOTOR SYKKEL	VOKSNE	HONNØR /BARN	TURER	GJENST BILER	PBE
JAN		1663	40	32	88	29	2	12	22	1	3	2083	1107	715	39	2701
FEB		1197	26	59	64	12		9	2		2	1676	962	605		1862
MAR		1480	24	41	72	13		24	4	7	2	2067	1163	716		2335
APR		1536	22	27	84	9	2	26	13	2	2	1791	1106	704		2429
MAI		1815	39	32	75	13	7	10	13	3	14	2062	1404	772	9	2679
JUN		2220	42	31	78	14	2	17	17	2	35	2658	1864	794		3161
JUL		2444	38	34	100	3	7	16	9	1	36	2887	2035	824	10	3363
AUG		1965	38	35	68	19	3	12	11		27	2514	1577	807		2781
SEP		1695	29	24	91	15	54	1	10		17	1828	1276	677		2746
OKT		1739	42	33	93	11	43	14	17	3	8	2064	1178	747	2	2959
NOV		1645	34	49	98	11	76	11	6	11	14	1926	1184	752	3	3076
DES		1640	35	25	79	5	64	5	4	11	6	1975	1206	647		2763
<b>2002</b>		<b>21039</b>	<b>409</b>	<b>422</b>	<b>990</b>	<b>154</b>	<b>260</b>	<b>157</b>	<b>128</b>	<b>41</b>	<b>166</b>	<b>25531</b>	<b>16062</b>	<b>8760</b>	<b>63</b>	<b>32854</b>

## TRAFIKKVERDIER

## TAKSTGRUPPE

FYLKE : 18 Nordland

SELSKAP : 6 OVDS OFOTEN OG VESTERAALEN DS

SAMBAND : 15 FRA : ØRNES

TIL : MELØYSUND

STREKNING :

År:2002

	ÅDT	YDT	HDT
Lengde < 5.0m			
Lengde 5.01 - 6.0m	57	61	48
Lengde 6.01 - 7.0m	1	2	0
Lengde 7.01 - 8.0m	1	2	0
Lengde 8.01 - 10.0m	3	3	1
Lengde 10.01 - 12.0m	0	1	0
Lengde 12.01 - 14.0m	1	1	1
Lengde 14.01 - 17.0m	0	1	0
Lengde 17.01 - 19.0m	0	0	0
Lengde 19.01 - 22.0m	0	0	0
Motorsykkel	0	0	0
Voksne	69	71	65
Honnør/barn	43	43	44
Turer	24	25	21
Gjenstående biler	0	0	0
Sum PBE	89	101	66

## BEGRENSET SUM KJØRETØYINDEKS

FYLKE : 18 Nordland

SELSKAP : 6 OVDS OFOTEN OG VESTERAALEN DS

SAMBAND : 15 FRA : ØRNES

TIL : MELØYSUND

STREKNING :

VEGTYPE :

BEREGNINGSÅR : 2002

BASISÅR : 2001

	PBE	KJØRE TØY	MOTOR SYKKEL	PERSONER (* )	TURER	GJENST BILER
JAN	13.6	11.0		8.5	1.1	
FEB	-15.4	-14.5		-9.6	-3.8	
MAR	-3.2	-4.9	-33.3	-0.4	-3.2	
APR	4.7	-5.1	100.0	-15.3	-1.3	
MAI	1.6	-3.0	180.0	-8.2	-1.5	-82.7
JUN	10.8	8.7	-16.7	-4.4	4.6	
JUL	10.0	2.6	5.9	-0.5	-1.9	-66.7
AUG	6.1	5.4	42.1	1.1	-1.1	
SEP	8.4	0.5	142.9	-5.3	-13.9	
OKT	20.2	8.0	100.0	8.5	5.4	-91.3
NOV	47.0	25.9		15.7	21.1	
DES	17.6	4.2	20.0	-7.2	-7.7	
<b>2002</b>	<b>9.8</b>	<b>3.1</b>	<b>21.6</b>	<b>-1.9</b>	<b>-0.5</b>	<b>-80.0</b>

## VARIASJONSKURVER TAKSTGRUPPER

## ÅRSVARIASJON

FYLKE : 18 Nordland SELSKAP : 6 OVDS OFOTEN OG VESTERAALEN DS  
 SAMBAND : 16 FRA : NORDNESØY TIL : KILBOGHAMN  
 STREKNING :

VEGTYPE :

År:2002

Mnd	LENGDE < 5.0m	LENGDE 5-6m	LENGDE 6-7m	LENGDE 7-8m	LENGDE 8-10m	LENGDE 10-12m	LENGDE 12-14m	LENGDE 14-17m	LENGDE 17-19m	LENGDE 19-22m	MOTOR SYKKEL	VOKSNE	HONNØR /BARN	TURER	GJENST BILER	PBE
JAN		304	8	3	115	7	5	14	13			385	178	474		1086
FEB		286	6	5	82		1	8	13		2	399	293	395		832
MAR		342	5	5	92		1	10	7		2	487	380	447		898
APR		421	7	15	107	15		17	22		7	466	323	544	8	1318
MAI		518	6	13	99	5	1	14	20		2	581	443	552		1293
JUN		559	3	9	96	5	3	10	25		6	564	592	568		1332
JUL		832	5	16	100	5	2	2	16		8	856	861	675		1508
AUG		637	8	3	106	7	1	4	6		9	715	678	613		1230
SEP		428	16	10	122	12	3	12	8		1	493	283	514		1234
OKT		428	7	8	97	10	4	6	20		2	533	380	514		1166
NOV		343	6	5	75	10		6	14			424	240	450		901
DES		409	3	3	76			3	10			510	360	402		851
2002		5507	80	95	1167	78	21	106	174		39	6413	5011	6148	8	13649

## TRAFIKKVERDIER

## TAKSTGRUPPE

FYLKE : 18 Nordland SELSKAP : 6 OVDS OFOTEN OG VESTERAALEN DS  
 SAMBAND : 16 FRA : NORDNESØY TIL : KILBOGHAMN  
 STREKNING :

År:2002

	ÅDT	YDT	HDT
Lengde < 5.0m			
Lengde 5.01 - 6.0m	15	17	11
Lengde 6.01 - 7.0m	0	0	0
Lengde 7.01 - 8.0m	0	0	0
Lengde 8.01 - 10.0m	3	4	1
Lengde 10.01 - 12.0m	0	0	0
Lengde 12.01 - 14.0m	0	0	0
Lengde 14.01 - 17.0m	0	0	0
Lengde 17.01 - 19.0m	0	1	0
Lengde 19.01 - 22.0m			
Motorsykkkel	0	0	0
Voksne	17	19	13
Honnør/barn	13	15	11
Turer	17	20	10
Gjenstående biler	0	0	
Sum PBE	37	48	16

## BEGRENSET SUM KJØRETØYINDEKS

FYLKE : 18 Nordland SELSKAP : 6 OVDS OFOTEN OG VESTERAALEN DS  
 SAMBAND : 16 FRA : NORDNESØY TIL : KILBOGHAMN  
 STREKNING :

VEGTYPE :

BEREGNINGÅR : 2002

BASISÅR : 2001

	PBE	KJØRE TØY	MOTOR SYKKEL	PERSONER (* )	TURER	GJENST BILER
JAN	40.9	16.1		14.9	17.3	
FEB	7.7	7.8		46.3	1.6	
MAR	-6.6	-7.2		-0.8	-4.1	
APR	27.8	0.7	133.3	-27.3	13.8	
MAI	14.2	10.1	-71.4	11.2	7.2	
JUN	16.4	2.2	-33.3	-9.3	2.9	
JUL	6.0	-0.6	-55.6	-7.6	-4.7	
AUG	1.3	0.1	-35.7	19.0	2.7	
SEP	11.3	6.8	-50.0	1.4	6.0	
OKT	3.4	-4.0	100.0	-1.4	-7.6	
NOV	-8.1	1.5		-0.6	-5.8	
DES	0.6	2.2		-6.4	-10.9	
2002	9.1	2.4	-35.2	0.1	1.5	

# TROMS

Hansnes	- Stakkvik
Harstad	- Sørrollnes
Refsnes	- Flesnes
Hansnes	- Skåningsbukta
Stornes	- Bjørnerå
Vikran	- Larseng
Rotsund	- Havnes
Fenes	- Austnes
Mikkelvik	- Bromnes
Borkenes	- Kveøy
Bellvik	- Vengsøy
Storstein	- Lauksundskaret
Svensby	- Breivikeidet
Lyngseidet	- Olderdalen



## VARIASJONSKURVER KJØRETØYGRUPPER

## ÅRSVARIASJON

FYLKE : 19 Troms SELSKAP : 1 TFDS TROMS FYLKES DAMPSKIBSSEL  
 SAMBAND : 1 FRA : HANSNES TIL : STAKKVIK  
 STREKNING :

VEGTYPE :  
 År:2002

Mnd	PERSONBIL		VAREB.LASTEBIL		BUSS	MOTOR	PERS	GJENST	TURER	PBE
	U.TIL	M.TIL	U.TIL	M.TIL						
JAN	1448	25		71	2	2	3043		593	1754
FEB	1332	28		84	2	2	2653		531	1676
MAR	1996	49	2	76	7	2	3852		286	2401
APR	1771	72	8	111	3	3	3609		579	2343
MAI	2242	159	12	147	6	21	4316		596	3202
JUN	2622	188	9	152	14	4	4960	212	604	3737
JUL	2942	218	9	146	15	13	4975		622	4170
AUG	2647	176	34	145	1	14	4300	178	615	3705
SEP	2626	148	31	162	13	4	4099		597	3668
OKT	2323	151	12	112	13	3	3891		609	3201
NOV	1711	87	1	79		4	3027		576	2226
DES	1639	52		90	7	2	2956		556	2093
<b>2002</b>	<b>25299</b>	<b>1353</b>	<b>118</b>	<b>1375</b>	<b>67</b>	<b>60</b>	<b>45681</b>	<b>390</b>	<b>6764</b>	<b>34176</b>

## TRAFIKKVERDIER

## KJØRETØYGRUPPE

FYLKE : 19 Troms SELSKAP : 1 TFDS TROMS FYLKES DAMPSKIBSSEL  
 SAMBAND : 1 FRA : HANSNES TIL : STAKKVIK  
 STREKNING :

År:2002

	ÅDT	YDT	HDT
Personbiler uten tilhenger	69		
Personbiler med tilhenger	4		
Varebiler	0		
Lastebiler uten henger	4		
Lastebiler med tilhenger	0		
Buss	0		
Motorsykkkel - moped	0		
Person ekskl fører av kjøret	125		
Rest p† land	1		
Turer	19		
Sum PBE	94		

## BEGRENSET KJØRETØYGRUPPEINDEKS

FYLKE : 19 Troms SELSKAP : 1 TFDS TROMS FYLKES DAMPSKIBSSEL  
 SAMBAND : 1 FRA : HANSNES TIL : STAKKVIK  
 STREKNING :

VEGTYPE :  
 BEREGNINGSÅR : 2002  
 BASISÅR : 2001

	PERSONBIL		VAREB.LASTEBIL		BUSS	Sum	PERS	GJENST	TURER	PBE
	U.TIL	M.TIL	U.TIL	M.TIL						
JAN	-1.3	-39.0		-2.7		-2.2	-2.5		-0.3	-3.1
FEB	-14.2	-39.1			-50.0	-14.6	-15.4		-1.3	-15.7
MAR	6.2	-42.4	-66.7	-29.0		2.3	5.1		-51.9	-3.3
APR	-19.4	22.0	300.0	26.1		-16.3	-12.7		1.0	-11.6
MAI	4.1	43.2		23.5	-33.3	6.9	2.6		1.2	9.6
JUN	1.5	8.0		31.0	55.6	-20.0	3.5	3.8	1.5	6.2
JUL	1.9	-10.3	200.0	31.5	150.0	116.7	2.7	-10.7	-4.5	4.1
AUG	-5.5	-2.8	209.1	-5.8	-90.0	27.3	-4.7	-16.6	-8.2	-5.2
SEP	1.7	19.4	342.9	48.6		-42.9	5.0		11.0	8.5
OKT	11.0	28.0	-7.7	12.0	62.5	-50.0	11.9		-4.6	13.4
NOV	10.7	123.1	-87.5	19.7		300.0	13.4		-3.7	18.9
DES		92.6		52.5		250.0	3.4		-5.6	9.2
<b>2002</b>	<b>-0.3</b>	<b>8.4</b>	<b>94.0</b>	<b>15.9</b>	<b>12.7</b>	<b>21.4</b>	<b>1.0</b>	<b>-5.5</b>	<b>-4.9</b>	<b>2.7</b>

VARIASJONSKURVER KJØRETØYGRUPPER  
ÅRSVARIASJON

FYLKE : 19 Troms SELSKAP : 1 TFDS TROMS FYLKES DAMPSKIBSSEL  
SAMBAND : 3 FRA : HARSTAD TIL : SØRROLLNES  
STREKNING :

VEGTYPE :  
År:2002

Mnd	PERSONBIL		VAREB.LASTEBIL		BUSS	MOTOR PERS	GJENST	TURER	PBE		
	U.TIL	M.TIL	U.TIL	M.TIL		SYKL					
JAN	1955	17	137	88	60	3	3447	6	328	2719	
FEB	1953	33	103	88	25		1	3074		297	2544
MAR	2428	42	112	88	20	7	1	4300	21	308	3058
APR	2482	70	134	104	15	6	7	4124	21	318	3237
MAI	2712	75	123	94	34	4	49	5102	31	325	3528
JUN	3316	156	231	130	44	21	130	6219	101	367	4709
JUL	3880	157	168	99	42	15	101	7413	32	376	5086
AUG	3407	136	103	105	36	11	43	6311	126	365	4457
SEP	3059	108	109	127	66	14	25	4912	98	358	4259
OKT	2983	75	100	130	59	6	8	4647	47	368	4017
NOV	2413	49	90	87	64	1	1	3409	11	312	3235
DES	2880	42	79	68	30	3	3	4578	30	344	3451
<b>2002</b>	<b>33468</b>	<b>960</b>	<b>1489</b>	<b>1208</b>	<b>495</b>	<b>91</b>	<b>369</b>	<b>57536</b>	<b>524</b>	<b>4066</b>	<b>44300</b>

TRAFIKKVERDIER

KJØRETØYGRUPPE

FYLKE : 19 Troms SELSKAP : 1 TFDS TROMS FYLKES DAMPSKIBSSEL  
SAMBAND : 3 FRA : HARSTAD TIL : SØRROLLNES  
STREKNING :

År:2002

	ÅDT	YDT	HDT
Personbiler uten tilhenger	92		
Personbiler med tilhenger	3		
Varebiler	4		
Lastebiler uten henger	3		
Lastebiler med tilhenger	1		
Buss	0		
Motorsykkel - moped	1		
Person ekskl fører av kjøret	158		
Rest p+ land	1		
Turer	11		
Sum PBE	121		

BEGRENSET KJØRETØYGRUPPEINDEKS

FYLKE : 19 Troms SELSKAP : 1 TFDS TROMS FYLKES DAMPSKIBSSEL  
SAMBAND : 3 FRA : HARSTAD TIL : SØRROLLNES  
STREKNING :

VEGTYPE :  
BEREGNINGSÅR : 2002  
BASISÅR : 2001

	PERSONBIL		VAREB.LASTEBIL		BUSS	Sum	PERS	GJENST	TURER	PBE	
	U.TIL	M.TIL	U.TIL	M.TIL		BILER					
JAN	-6.1	-41.4	372.4	-18.5	100.0	-50.0	-1.1	7.2	50.0	0.3	0.9
FEB	-8.1	65.0	221.9	-15.4	-35.9		-5.3	5.1		0.3	-7.5
MAR	1.4	-8.7	220.0	-12.0	-60.8		2.4	15.6	16.7	3.4	-2.9
APR	-2.8	40.0	378.6	9.5	87.5	-33.3	2.4	0.9	-50.0	9.3	4.7
MAI	8.0	-7.4	146.0	-8.7	-10.5	-63.6	8.9	18.7	-29.5	6.2	5.4
JUN	3.1	14.7	1000.0	-3.0	29.4	-12.5	9.3	6.9	-17.9	17.6	9.2
JUL	5.1	-6.5	-44.6	-29.3	7.7	150.0	0.3	13.7	-60.0	15.0	-1.0
AUG	11.7	-2.2	-45.5	-35.6	-41.0	10.0	5.1	10.1	44.8	9.6	-0.7
SEP	14.9	2.9	-31.9	-14.2	164.0	250.0	12.2	5.8	-13.3	15.9	14.4
OKT	7.4	-6.3	-20.0	15.0	22.9		6.5	15.6	-11.3	12.2	7.3
NOV	3.3	40.0	-25.0	-20.2	52.4	-83.3	2.1	-11.5	57.1	-1.0	3.6
DES	5.0	-4.5	-26.9	-13.9	-14.3	-50.0	2.9	1.1	-11.8	11.3	0.9
<b>2002</b>	<b>4.1</b>	<b>2.9</b>	<b>24.1</b>	<b>-13.5</b>	<b>10.0</b>	<b>-4.2</b>	<b>4.1</b>	<b>7.8</b>	<b>-13.4</b>	<b>8.4</b>	<b>3.1</b>

VARIASJONSKURVER KJØRETØYGRUPPER  
ÅRSVARIASJON

FYLKE : 19 Troms SELSKAP : 1 TFDS TROMS FYLKES DAMPSKIBSSEL  
SAMBAND : 4 FRA : REFSNES TIL : FLESNES  
STREKNING :

VEGTYPE :  
År:2002

Mnd	PERSONBIL		VAREB.LASTEBIL		BUSS	MOTOR	PERS	GJENST	TURER	PBE	
	U.TIL	M.TIL	U.TIL	M.TIL							
JAN	6308	59	148	420	440	135		6879	84	922	10633
FEB	5961	61	161	382	403	146		6634	87	832	10050
MAR	6588	91	185	353	402	160	2	8666	111	884	10755
APR	7410	147	147	426	360	191	84	9034	241	890	11840
MAI	7817	206	208	326	406	261	246	12396	291	902	12695
JUN	8738	365	437	423	415	358	540	17305	805	900	15046
JUL	9739	392	431	369	401	349	433	21314	500	928	15854
AUG	9037	391	302	411	451	278	211	15095	224	930	15112
SEP	7989	304	176	435	479	251	45	10619	92	900	13781
OKT	7981	169	195	483	539	179	5	9581	91	918	13543
NOV	7838	111	230	367	445	146		9529	4	886	12311
DES	7085	105	199	316	388	133		8644		853	11019
<b>2002</b>	<b>92491</b>	<b>2401</b>	<b>2819</b>	<b>4711</b>	<b>5129</b>	<b>2587</b>	<b>1566</b>	<b>135696</b>	<b>2530</b>	<b>10745</b>	<b>152639</b>

TRAFIKKVERDIER

KJØRETØYGRUPPE

FYLKE : 19 Troms SELSKAP : 1 TFDS TROMS FYLKES DAMPSKIBSSEL  
SAMBAND : 4 FRA : REFSNES TIL : FLESNES  
STREKNING :

År:2002

	ÅDT	YDT	HDT
Personbiler uten tilhenger	253		
Personbiler med tilhenger	7		
Varebiler	8		
Lastebiler uten henger	13		
Lastebiler med tilhenger	14		
Buss	7		
Motorsykkkel - moped	4		
Person ekskl fører av kjøret	372		
Rest p† land	7		
Turer	29		
Sum PBE	418		

BEGRENSET KJØRETØYGRUPPEINDEKS

FYLKE : 19 Troms SELSKAP : 1 TFDS TROMS FYLKES DAMPSKIBSSEL  
SAMBAND : 4 FRA : REFSNES TIL : FLESNES  
STREKNING :

VEGTYPE :  
BEREGNINGÅR : 2002  
BASISÅR : 2001

	PERSONBIL		VAREB.LASTEBIL		BUSS	Sum	PERS	GJENST	TURER	PBE	
	U.TIL	M.TIL	U.TIL	M.TIL							
JAN	9.6	-27.2	13.0	17.3	15.2	3.1	9.9	18.5	-62.8	10.4	
FEB	2.1	-31.5	-15.7	12.7	5.5	10.6	2.0	9.0	52.6	3.0	
MAR	-11.0	-26.6	0.5	-36.4	-6.9	-5.3	-12.3	3.0	24.7	-3.7	-13.7
APR	4.8	33.6	-9.3	33.1	-7.7	17.2	5.6	-3.6	77.2	2.8	6.4
MAI	6.9	-12.7		-16.8	-9.8	10.1	4.4	15.1	-0.7	-0.9	0.7
JUN	2.1	10.6	1.6	5.2	-4.8	10.5	2.4	11.9	11.8	0.4	2.6
JUL	-0.7	-10.3	-5.9	-9.3	-8.9	-6.2	-2.0	4.1	-46.0	-0.4	-3.8
AUG	1.8	12.0	-12.2	-8.7	-8.3	-2.1	0.7	2.9	-60.6	-0.9	-0.7
SEP	0.1	-1.0	-15.4	-3.3	12.4	12.6	0.4	-0.1	-73.6	1.1	2.2
OKT	0.6	-25.2	4.3	-6.6	-2.0	-1.1	-0.5	0.7	-78.4	-1.1	-2.0
NOV	18.1	35.4	37.7	-20.4		-6.4	15.0	25.8	-97.3	-0.9	9.1
DES	2.4	47.9	24.4	-5.1	6.6	3.9	3.1	3.7		1.4	3.7
<b>2002</b>	<b>2.7</b>	<b>-1.7</b>	<b>-0.4</b>	<b>-5.5</b>	<b>-1.2</b>	<b>3.5</b>	<b>1.9</b>	<b>6.7</b>	<b>-35.7</b>	<b>-0.2</b>	<b>1.0</b>

VARIASJONSKURVER KJØRETØYGRUPPER  
ÅRSVARIASJON

FYLKE : 19 Troms SELSKAP : 1 TFDS TROMS FYLKES DAMPSKIBSSEL  
SAMBAND : 8 FRA : HANSNES TIL : SKÅNINGSBUKT  
STREKNING : VEGTYPE :  
År:2002

Mnd	PERSONBIL		VAREB.LASTEBIL		BUSS	MOTOR PERS	GJENST	TURER	PBE		
	U.TIL	M.TIL	U.TIL	M.TIL							
JAN	2036	29	18	186	98	2	3134	520	3197		
FEB	2025	25	34	164	79		3324	452	3021		
MAR	2414	52	25	162	69	7	4201	521	3454		
APR	2287	76	35	197	98	3	9	3510	432	3643	
MAI	2838	229	25	188	67	5	35	4776	2	529	4469
JUN	2919	162	32	214	59	6	46	5226	528	4398	
JUL	3429	161	14	122	90	7	49	6917	558	4770	
AUG	3295	186	33	234	132	12	30	6374	432	5296	
SEP	3000	124	42	205	111	3	10	5028	542	4596	
OKT	2383	80	12	237	147	5	1	4179	555	4101	
NOV	2194	50	11	179	72	2		3786	123	3260	
DES	2341	30	15	164	37	4		4024	438	3139	
<b>2002</b>	<b>31161</b>	<b>1204</b>	<b>296</b>	<b>2252</b>	<b>1059</b>	<b>56</b>	<b>180</b>	<b>54479</b>	<b>2</b>	<b>5630</b>	<b>47344</b>

TRAFIKKVERDIER

KJØRETØYGRUPPE

FYLKE : 19 Troms SELSKAP : 1 TFDS TROMS FYLKES DAMPSKIBSSEL  
SAMBAND : 8 FRA : HANSNES TIL : SKÅNINGSBUKT  
STREKNING :

År:2002

	ÅDT	YDT	HDT
Personbiler uten tilhenger	85		
Personbiler med tilhenger	3		
Varebiler	1		
Lastebiler uten henger	6		
Lastebiler med tilhenger	3		
Buss	0		
Motorsykkel - moped	0		
Person ekskl fører av kjøret	149		
Rest pñ land	0		
Turer	15		
Sum PBE	130		

BEGRENSET KJØRETØYGRUPPEINDEKS

FYLKE : 19 Troms SELSKAP : 1 TFDS TROMS FYLKES DAMPSKIBSSEL  
SAMBAND : 8 FRA : HANSNES TIL : SKÅNINGSBUKT  
STREKNING :

VEGTYPE :  
BEREGNINGSÅR : 2002  
BASISÅR : 2001

	PERSONBIL		VAREB.LASTEBIL		BUSS	Sum	PERS	GJENST	TURER	PBE
	U.TIL	M.TIL	U.TIL	M.TIL						
JAN	21.3	107.1	-28.0	5.7	48.5	20.9	4.7	21.2	22.8	
FEB	22.5	-13.8	6.3	2.5	33.9	19.9	27.8	15.3	17.3	
MAR	15.0	-10.3	56.3	-23.2	-1.4	250.0	11.1	21.5	20.6	5.3
APR	-1.2	31.0	118.8	11.3	71.9	50.0	2.7	-9.0	9.6	9.4
MAI	8.4	241.8	-24.2	-1.6	9.8	12.9	6.7	27.2	27.2	19.8
JUN	-4.8	28.6	-30.4	-13.7	-10.6	50.0	-4.6	-10.8	30.4	-4.0
JUL	2.3	12.6	-53.3	-41.6	109.3	-56.3	0.8	2.8	28.6	1.1
AUG	2.3	21.6	65.0	1.3	153.8	500.0	5.8	21.4	-1.8	13.6
SEP	4.1	0.8	40.0	-13.9	37.0	-72.7	3.6	2.3	41.1	3.4
OKT	-7.7	-3.6	-62.5	-15.1	96.0	66.7	-6.2	2.5	30.9	0.3
NOV	4.9	16.3	-31.3	-17.1	30.9	-66.7	3.3	4.8	-77.9	2.4
DES	-1.5	-34.8	-25.0	-7.3	-5.1	300.0	-2.6	-3.6	-11.2	-3.8
<b>2002</b>	<b>4.1</b>	<b>27.7</b>	<b>-6.3</b>	<b>-10.4</b>	<b>46.3</b>	<b>4.3</b>	<b>4.5</b>	<b>4.8</b>	<b>8.3</b>	<b>6.5</b>

VARIASJONSKURVER KJØRETØYGRUPPER  
ÅRSVARIASJON

FYLKE : 19 Troms SELSKAP : 1 TFDS TROMS FYLKES DAMPSKIBSSEL  
SAMBAND : 12 FRA : STORNES TIL : BJØRNERÅ  
STREKNING : VEGTYPE :  
År:2002

Mnd	PERSONBIL		VAREB.LASTEBIL		BUSS	MOTOR PERS	GJENST	TURER	PBE		
	U.TIL	M.TIL	U.TIL	M.TIL							
JAN	4761	60	310	173	15	47		4473	17	829	6033
FEB	4226	52	291	159	4	44		4262	9	744	5346
MAR	5035	66	322	188	13	39	1	5539	52	756	6340
APR	6683	161	338	240	6	52	9	5254	60	797	8462
MAI	6846	194	182	312	33	60	30	7830	294	824	8951
JUN	7705	226	180	332	28	55	51	9974	322	931	9919
JUL	9058	218	87	288	12	46	54	11615	422	867	10907
AUG	7817	277	131	277	25	48	66	9304	95	843	9927
SEP	7030	169	53	273	25	49	11	5912	27	794	8730
OKT	6763	183	120	285	31	58	5	6521	21	836	8674
NOV	6118	92	16	181	18	41	7	5193		792	7207
DES	5856	47	15	171	28	26		5272		695	6769
<b>2002</b>	<b>77898</b>	<b>1745</b>	<b>2045</b>	<b>2879</b>	<b>238</b>	<b>565</b>	<b>234</b>	<b>81149</b>	<b>1319</b>	<b>9708</b>	<b>97265</b>

TRAFIKKVERDIER  
KJØRETØYGRUPPE

FYLKE : 19 Troms SELSKAP : 1 TFDS TROMS FYLKES DAMPSKIBSSEL  
SAMBAND : 12 FRA : STORNES TIL : BJØRNERÅ  
STREKNING :

År:2002

	ÅDT	YDT	HDT
Personbiler uten tilhenger	213		
Personbiler med tilhenger	5		
Varebiler	6		
Lastebiler uten henger	8		
Lastebiler med tilhenger	1		
Buss	2		
Motorsykkkel - moped	1		
Person ekskl fører av kjøret	222		
Rest p† land	4		
Turer	27		
Sum PBE	266		

BEGRENSET KJØRETØYGRUPPEINDEKS

FYLKE : 19 Troms SELSKAP : 1 TFDS TROMS FYLKES DAMPSKIBSSEL  
SAMBAND : 12 FRA : STORNES TIL : BJØRNERÅ  
STREKNING :

VEGTYPE :  
BEREGNINGSÅR : 2002  
BASISÅR : 2001

	PERSONBIL		VAREB.LASTEBIL		BUSS	Sum	PERS	GJENST	TURER	PBE	
	U.TIL	M.TIL	U.TIL	M.TIL							
JAN	2.9	-4.8	-42.4	1.8	66.7	-6.0	-1.6	-10.1	142.9	0.9	-1.2
FEB	-5.6	15.6	-31.4	-11.7	-50.0	-2.2	-7.8	-9.2	28.6	-0.1	-7.8
MAR	-1.4	-2.9	-44.7	-14.9	-31.6	-11.4	-6.2	-0.6	300.0	-8.1	-7.1
APR	25.4	94.0	-35.2	6.2	-72.7	6.1	20.1	-20.4	-35.5	4.6	19.5
MAI	16.2	1.0	-61.9	12.2	-13.2	36.4	10.2	5.1	14.0	3.4	9.9
JUN	8.8	-16.3	-64.0	-15.5		-45.5	1.8	-3.6	-6.7	16.8	-1.9
JUL	8.8	-16.8	-84.0	-8.3	-62.5	-6.1	2.0	0.2	224.6	4.3	-0.4
AUG	1.8	159.1	-26.8	-13.4	212.5	-11.1	3.8	-1.6	239.3	-0.2	8.6
SEP	0.8	-7.7	-74.0	-13.1	-7.4	40.0	-1.8	-20.7			-2.4
OKT	-1.8	-7.1	-58.3	-9.5	47.6	26.1	-4.0	-2.5	-65.0	210.8	-3.6
NOV	9.5	16.5	-94.6	-4.7	125.0	2.5	4.3	5.1		-2.0	4.6
DES	15.6	-6.0	-94.9	21.3	115.4	-18.8	9.8	1.6		-5.2	10.5
<b>2002</b>	<b>6.7</b>	<b>15.3</b>	<b>-57.8</b>	<b>-6.0</b>	<b>2.1</b>	<b>-4.1</b>	<b>2.5</b>	<b>-4.5</b>	<b>37.3</b>	<b>8.3</b>	<b>2.3</b>

VARIASJONSKURVER KJØRETØYGRUPPER  
ÅRSVARIASJON

FYLKE : 19 Troms SELSKAP : 1 TFDS TROMS FYLKES DAMPSKIBSSEL  
SAMBAND : 14 FRA : VIKRAN TIL : LARSEN  
STREKNING : VEGTYPE :  
År:2002

Mnd	PERSONBIL		VAREB.LASTEBIL		BUSS	MOTOR	PERS	GJENST	TURER	PBE	
	U.TIL	M.TIL	U.TIL	M.TIL							
JAN	5398	58	2	59	3	54	2	5304	1	956	5982
FEB	5090	56	2	56		46		4852		875	5612
MAR	6260	76		72		44	5	6140	21	972	6880
APR	6525	121		80	7	46	37	5878	40	948	7347
MAI	7338	230	1	98	12	45	110	7421	392	995	8563
JUN	7970	215	9	89	10	53	204	8241	278	933	9153
JUL	8356	276	19	101	6	51	170	10215	58	951	9740
AUG	8303	272	3	95	26	51	99	8275	126	956	9741
SEP	7488	219		123	5	46	44	6306	361	993	8723
OKT	6926	158		96	4	51	8	5334	75	1020	7912
NOV	6109	60	2	68		45		4786	16	1239	6675
DES	5855	36		58	14	37	2	4926	23	910	6355
2002	81618	1777	38	995	87	569	681	77678	1391	11748	92683

TRAFIKKVERDIER  
KJØRETØYGRUPPE

FYLKE : 19 Troms SELSKAP : 1 TFDS TROMS FYLKES DAMPSKIBSSEL  
SAMBAND : 14 FRA : VIKRAN TIL : LARSEN  
STREKNING :

År:2002

	ÅDT	YDT	HDT
Personbiler uten tilhenger	224		
Personbiler med tilhenger	5		
Varebiler	0		
Lastebiler uten henger	3		
Lastebiler med tilhenger	0		
Buss	2		
Motorsykkel - moped	2		
Person ekskl fører av kjøret	213		
Rest p+ land	4		
Turer	32		
Sum PBE	254		

BEGRENSET KJØRETØYGRUPPEINDEKS

FYLKE : 19 Troms SELSKAP : 1 TFDS TROMS FYLKES DAMPSKIBSSEL  
SAMBAND : 14 FRA : VIKRAN TIL : LARSEN  
STREKNING :

VEGTYPE :  
BEREGNINGSÅR : 2002  
BASISÅR : 2001

	PERSONBIL		VAREB.LASTEBIL		BUSS	Sum	PERS	GJENST	TURER	PBE	
	U.TIL	M.TIL	U.TIL	M.TIL							
JAN	3.6	45.0	-38.5		12.5	3.3	10.8	-87.5	-1.0	2.9	
FEB	3.9	-20.0	-22.2		-11.5	3.0	4.2		1.3	1.0	
MAR	5.1	-16.5	-24.2		-17.0	4.1	13.0	-44.7	0.6	2.2	
APR	1.2	40.7	21.2	40.0	12.2	2.0	-10.3	-67.2	2.6	3.6	
MAI	18.3	107.2	-85.7	-3.9	71.4	-2.2	19.3	14.0	0.2	21.1	
JUN	8.7	50.3	-39.0	-54.5		8.5	-14.6	-25.1	-5.0	7.4	
JUL	-3.0	-0.4	533.3	-26.3	-25.0	-10.5	-3.2	7.5	-76.1	-5.8	-3.8
AUG	-0.8	-0.7		-18.8	160.0	-10.5	-0.9	-4.6	-58.1	-7.7	-0.8
SEP	-1.1	-13.8		0.8	-58.3	-2.1	-1.6	-18.8	62.6	0.1	-2.5
OKT	3.3	-18.1		-28.9	-50.0	-5.6	1.9	-8.0	4.2	203.6	-0.4
NOV	15.0	-21.1		-6.8		-2.2	14.0	-0.6		26.9	11.6
DES	7.3	-41.0		13.7	1300.0	-5.1	7.0	-15.2	130.0	-5.9	6.8
2002	4.5	6.0	100.0	-17.9	15.1	-4.0	4.2	-2.9	-29.1	6.7	3.5

VARIASJONSKURVER KJØRETØYGRUPPER  
ÅRSVARIASJON

FYLKE : 19 Troms SELSKAP : 1 TFDS TROMS FYLKES DAMPSKIBSSEL  
SAMBAND : 15 FRA : ROTSUND TIL : HAVNNES  
STREKNING :

VEGTYPE :  
År:2002

Mnd	PERSONBIL		VAREB.LASTEBIL		BUSS	MOTOR SYKL	PERS	GJENST	TURER	PBE
	U.TIL	M.TIL	U.TIL	M.TIL						
JAN	393	23	3	5			534		593	480
FEB	354	15		11		1	628		540	432
MAR	552	37		12			838		526	699
APR	600	43		20	3		911		582	804
MAI	540	69		24	2		926		520	829
JUN	633	70		24		5	1211		547	915
JUL	857	104	10	17		2	1519		612	1230
AUG	969	65		21	1	5	2233		788	1232
SEP	652	76	1	40	4	7	1480		582	1021
OKT	575	52	3	76	2		353		613	972
NOV	440	26		16			724		567	566
DES	446	30		14			516		542	578
<b>2002</b>	<b>7011</b>	<b>610</b>	<b>17</b>	<b>280</b>	<b>12</b>	<b>20</b>	<b>11873</b>		<b>7012</b>	<b>9758</b>

TRAFIKKVERDIER

KJØRETØYGRUPPE

FYLKE : 19 Troms SELSKAP : 1 TFDS TROMS FYLKES DAMPSKIBSSEL  
SAMBAND : 15 FRA : ROTSUND TIL : HAVNNES  
STREKNING :

År:2002

	ÅDT	YDT	HDT
Personbiler uten tilhenger	19		
Personbiler med tilhenger	2		
Varebiler	0		
Lastebiler uten henger	1		
Lastebiler med tilhenger	0		
Buss			
Motorsykkkel - moped	0		
Person ekskl fører av kjøret	33		
Rest p† land			
Turer	19		
Sum PBE	27		

BEGRENSET KJØRETØYGRUPPEINDEKS

FYLKE : 19 Troms SELSKAP : 1 TFDS TROMS FYLKES DAMPSKIBSSEL  
SAMBAND : 15 FRA : ROTSUND TIL : HAVNNES  
STREKNING :

VEGTYPE :  
BEREGNINGSÅR : 2002  
BASISÅR : 2001

	PERSONBIL		VAREB.LASTEBIL		BUSS	Sum BILER	PERS	GJENST	TURER	PBE
	U.TIL	M.TIL	U.TIL	M.TIL						
JAN	3.4	-8.0	200.0	-77.3		-0.9	-31.0		-16.8	-8.0
FEB	6.6	-28.6		-65.6		-1.6	1.3		-9.2	-12.9
MAR	13.6	60.9		-70.7		7.9	-18.3		-22.6	2.0
APR	6.6	-4.4		-33.3	50.0	1.8	-19.5		-11.4	-1.0
MAI	-9.1	86.5		-63.1	100.0	-10.6	-6.3		-24.4	-9.7
JUN	-11.6	32.1		-57.1		-13.0	-26.6		-19.8	-13.2
JUL	-25.9	7.2	900.0	-50.0		-23.3	-14.9		-30.0	-20.6
AUG	26.8	-3.0		-19.2		23.2	74.3		30.5	18.1
SEP	-4.5	18.8	-85.7	-25.9	100.0	-4.6	25.6		28.8	-3.1
OKT	4.9	44.4	200.0	61.7		12.0	-58.1		-9.3	21.8
NOV	-0.9	30.0		-42.9		-3.4	5.4		-0.5	-6.1
DES	-0.2	100.0		75.0		3.4	-27.0		-0.6	11.2
<b>2002</b>	<b>-1.4</b>	<b>21.3</b>	<b>70.0</b>	<b>-36.8</b>	<b>80.0</b>	<b>-2.5</b>	<b>-6.3</b>		<b>-9.4</b>	<b>-3.0</b>

VARIASJONSKURVER KJØRETØYGRUPPER  
ÅRSVARIASJON

FYLKE : 19 Troms SELSKAP : 1 TFDS TROMS FYLKES DAMPSKIBSSEL  
SAMBAND : 16 FRA : FENES TIL : AUSTNES  
STREKNING :

VEGTYPE :  
År:2002

Mnd	PERSONBIL		VAREB.LASTEBIL		BUSS	MOTOR PERS	GJENST	TURER	PBE
	U.TIL	M.TIL	U.TIL	M.TIL					
JAN	1351	29	1	116	11	34			1978
FEB	1149	24	3	117	2	32		1200	1713
MAR	1500	42	4	116	9	28		1270	2135
APR	1602	74		148	2	32	4	1271	2406
MAI	1892	71	4	137	8	32	9	1 1267	2688
JUN	1895	101	2	110	11	32	17	15 897	2713
JUL	2816	122	11	126		47	25	25 1277	3759
AUG	2119	90	2	141	20	37	14	9 1320	3062
SEP	1752	72	3	129	12	35		3	2558
OKT	1602	54	12	137	6	36			2361
NOV	1372	38	1	114	13	32			2022
DES	1318	18	4	85	16	28			1823
<b>2002</b>	<b>20368</b>	<b>735</b>	<b>47</b>	<b>1476</b>	<b>110</b>	<b>405</b>	<b>69</b>	<b>53 8502</b>	<b>29218</b>

TRAFIKKVERDIER  
KJØRETØYGRUPPE

FYLKE : 19 Troms SELSKAP : 1 TFDS TROMS FYLKES DAMPSKIBSSEL  
SAMBAND : 16 FRA : FENES TIL : AUSTNES  
STREKNING :

År:2002

	ÅDT	YDT	HDT
Personbiler uten tilhenger	56		
Personbiler med tilhenger	2		
Varebiler	0		
Lastebiler uten henger	4		
Lastebiler med tilhenger	0		
Buss	1		
Motorsykkkel - moped	0		
Person ekskl fører av kjøret	68		
Rest p† land	0		
Turer	23		
Sum PBE	80		

BEGRENSET KJØRETØYGRUPPEINDEKS

FYLKE : 19 Troms SELSKAP : 1 TFDS TROMS FYLKES DAMPSKIBSSEL  
SAMBAND : 16 FRA : FENES TIL : AUSTNES  
STREKNING :

VEGTYPE :  
BEREGNINGSÅR : 2002  
BASISÅR : 2001

	PERSONBIL		VAREB.LASTEBIL		BUSS	Sum	PERS	GJENST	TURER	PBE
	U.TIL	M.TIL	U.TIL	M.TIL						
JAN	37.2	-23.7	-1.7	37.5		30.3	-27.9			21.4
FEB	4.4	71.4	13.6	-80.0		5.3	-12.3			5.1
MAR	6.1	68.0	100.0	3.6	-47.1	-12.5	6.1	1.3	-2.6	4.7
APR	-3.8	72.1		11.3	-86.7	23.1	-2.7		2.7	0.3
MAI	20.7	-2.7	33.3	-13.3	-33.3	3.2	16.3	5.0	-83.3	-2.3 9.8
JUN	-6.1	-3.8	-60.0	-46.6		-11.1	-9.3	13.3	-4.2	-12.5
JUL	8.4	74.3	37.5	-39.1		23.7	6.4	12.5	-3.4	2.7
AUG	-21.7	12.5	100.0	-34.7	1900.0	2.8	-20.7	23.4	28.6	-1.8 -18.2
SEP	-6.9	16.1		-44.6	50.0	9.4	-9.7	-6.0	-80.0	-12.8
OKT	-8.8	-43.2	1100.0	-36.9	500.0		-12.3	-8.9		-17.0
NOV	-2.9	52.0	-80.0	-7.3	160.0	-11.1	-2.3	-13.8		-0.4
DES	-15.6	-35.7		-15.8		7.7	-14.4	4.1		-11.2
<b>2002</b>	<b>-1.5</b>	<b>11.7</b>	<b>44.0</b>	<b>-23.4</b>	<b>7.8</b>	<b>2.5</b>	<b>-2.7</b>	<b>0.4</b>	<b>-53.6</b>	<b>-1.6 -4.2</b>



VARIASJONSKURVER KJØRETØYGRUPPER  
ÅRSVARIASJON

FYLKE : 19 Troms SELSKAP : 1 TFDS TROMS FYLKES DAMPSKIBSSEL  
SAMBAND : 17 FRA : MIKKELVIK TIL : BROMNES  
STREKNING :

VEGTYPE :  
År:2002

Mnd	PERSONBIL		VAREB.LASTEBIL		BUSS	MOTOR SYKL	PERS	GJENST	TURER	PBE	
	U.TIL	M.TIL	U.TIL	M.TIL							
JAN	506	3	57		12		467		342	734	
FEB	502		56		2		414		310	678	
MAR	694	14	44				748		338	868	
APR											
MAI	815	41	2	69	4	4	2	935	8	340	1183
JUN	924	87		51	4	6	3	1184	38	348	1382
JUL	1023	67		47		10	4	1360	9	358	1405
AUG	902	44		70	3		4	1055	9	356	1259
SEP	844	39	3	46		8		1000		342	1134
OKT	708	28		84	2	4		646		344	1070
NOV	540	8		77	13	2		580		346	868
DES	516	8		62	2	2		506		334	744
<b>2002</b>	<b>7974</b>	<b>339</b>	<b>5</b>	<b>663</b>	<b>28</b>	<b>50</b>	<b>13</b>	<b>8895</b>	<b>64</b>	<b>3758</b>	<b>11325</b>

TRAFIKKVERDIER

KJØRETØYGRUPPE

FYLKE : 19 Troms SELSKAP : 1 TFDS TROMS FYLKES DAMPSKIBSSEL  
SAMBAND : 17 FRA : MIKKELVIK TIL : BROMNES  
STREKNING :

År:2002

	ÅDT	YDT	HDT
Personbiler uten tilhenger	24		
Personbiler med tilhenger	1		
Varebiler	0		
Lastebiler uten henger	2		
Lastebiler med tilhenger	0		
Buss	0		
Motorsykkel - moped	0		
Person ekskl fører av kjøret	27		
Rest p† land	0		
Turer	11		
Sum PBE	34		

BEGRENSET KJØRETØYGRUPPEINDEKS

FYLKE : 19 Troms SELSKAP : 1 TFDS TROMS FYLKES DAMPSKIBSSEL  
SAMBAND : 17 FRA : MIKKELVIK TIL : BROMNES  
STREKNING :

VEGTYPE :  
BEREGNINGSÅR : 2002  
BASISÅR : 2001

	PERSONBIL		VAREB.LASTEBIL		BUSS	Sum BILER	PERS	GJENST	TURER	PBE
	U.TIL	M.TIL	U.TIL	M.TIL						
JAN	-11.8	-25.0	26.7			-7.2	-0.4		-2.3	1.8
FEB	-8.2		14.3		-50.0	-7.7	-16.4		-0.6	-7.3
MAR	3.1	7.7	-22.8			1.2	-1.6		3.7	-1.7
APR										
MAI	19.7	127.8	53.3			25.7	19.0		6.9	36.0
JUN	4.4	40.3	-16.4	-33.3	50.0	5.3	-1.7		-0.6	6.3
JUL	4.4	28.8	17.5			5.2	-15.3		0.6	6.4
AUG	-3.8	-12.0	40.0	50.0		-2.8	-16.0		1.7	-1.2
SEP	2.1	-9.3	-14.8		100.0	1.3	-0.5		1.2	
OKT	-5.2		31.3		100.0	-2.0	-13.9		-0.6	2.8
NOV	15.6	300.0	97.4			26.0	36.8		3.6	47.1
DES	13.7		93.8			20.9	12.4		5.0	33.3
<b>2002</b>	<b>2.6</b>	<b>21.7</b>	<b>23.7</b>	<b>-10.0</b>	<b>23.1</b>	<b>4.8</b>	<b>-3.4</b>		<b>1.6</b>	<b>8.7</b>

VARIASJONSKURVER KJØRETØYGRUPPER  
ÅRSVARIASJON

FYLKE : 19 Troms SELSKAP : 1 TFDS TROMS FYLKES DAMPSKIBSSEL  
SAMBAND : 18 FRA : BORKENES TIL : KVEØY  
STREKNING :

VEGTYPE :  
År:2002

Mnd	PERSONBIL		VAREB.LASTEBIL		BUSS	MOTOR	PERS	GJENST	TURER	PBE	
	U.TIL	M.TIL	U.TIL	M.TIL							SYKL
JAN	1510	3	37	61	2	5	2272		668	1757	
FEB	1389	17	12	46		6	2138		592	1614	
MAR	1456	19	20	68		4	2213		622	1753	
APR	1577	21	41	64	2	4	2522		630	1899	
MAI	1567	58	47	119	2	2	2506		616	2163	
JUN	1650	81	46	65	1	4	3054	55	638	2155	
JUL	1797	70	3	71			14	2452	678	2223	
AUG	1725	76	63	78			12	2626	18	662	2250
SEP	1515	44	95	93	2		17	2424		630	2031
OKT	1826	33	63	89	1	3	4	2420		692	2272
NOV	1678	28	5	76		4		2283		634	2011
DES	1638	12	8	49		2	1	2316		604	1837
<b>2002</b>	<b>19328</b>	<b>462</b>	<b>440</b>	<b>879</b>	<b>10</b>	<b>31</b>	<b>114</b>	<b>29226</b>	<b>73</b>	<b>7666</b>	<b>23965</b>

TRAFIKKVERDIER  
KJØRETØYGRUPPE

FYLKE : 19 Troms SELSKAP : 1 TFDS TROMS FYLKES DAMPSKIBSSEL  
SAMBAND : 18 FRA : BORKENES TIL : KVEØY  
STREKNING :

År:2002

	ÅDT	YDT	HDT
Personbiler uten tilhenger	53		
Personbiler med tilhenger	1		
Varebiler	1		
Lastebiler uten henger	2		
Lastebiler med tilhenger	0		
Buss	0		
Motorsykkel - moped	0		
Person ekskl fører av kjøret	80		
Rest p† land	0		
Turer	21		
Sum PBE	66		

BEGRENSET KJØRETØYGRUPPEINDEKS

FYLKE : 19 Troms SELSKAP : 1 TFDS TROMS FYLKES DAMPSKIBSSEL  
SAMBAND : 18 FRA : BORKENES TIL : KVEØY  
STREKNING :

VEGTYPE :  
BEREGNINGSÅR : 2002  
BASISÅR : 2001

	PERSONBIL		VAREB.LASTEBIL		BUSS	Sum	PERS	GJENST	TURER	PBE
	U.TIL	M.TIL	U.TIL	M.TIL						
JAN	1.3	-83.3	311.1	-4.7		2.1	0.3		2.1	0.6
FEB	-4.3	21.4		-22.0		-3.5	1.8		-1.0	-3.4
MAR	-10.2	-44.1	900.0	1.5	100.0	-9.2	1.5		-5.3	-9.4
APR	15.2	10.5	412.5	-4.5	100.0	16.7	25.9		8.2	15.6
MAI	-0.6	7.4	370.0	65.3		4.7	6.1		-3.1	9.6
JUN	6.0	138.2	155.6	-11.0	-50.0	9.7	9.1		4.9	13.1
JUL	15.1	48.9	-90.9	-19.3		12.1	-1.3		4.8	10.8
AUG	6.0	31.0	1160.0	13.0		10.2	8.9		-1.5	11.3
SEP	-5.5	33.3	1087.5	5.7		0.9	-1.5		0.6	2.5
OKT	4.8	-36.5	687.5	12.7	50.0	7.0	-3.7		3.1	5.6
NOV	7.2	40.0	-66.7	35.7	33.3	7.9	-3.2		-1.9	10.4
DES	16.9	33.3		-7.5		16.8	-6.1		1.0	15.8
<b>2002</b>	<b>4.1</b>	<b>17.9</b>	<b>262.1</b>	<b>5.3</b>	<b>-25.0</b>	<b>66.7</b>	<b>6.1</b>	<b>2.9</b>	<b>0.9</b>	<b>6.8</b>

VARIASJONSKURVER KJØRETØYGRUPPER  
ÅRSVARIASJON

FYLKE : 19 Troms SELSKAP : 1 TFDS TROMS FYLKES DAMPSKIBSSEL  
SAMBAND : 19 FRA : BELLVIK TIL : VENGSOY  
STREKNING : VEGTYPE :  
År:2002

Mnd	PERSONBIL		VAREB.LASTEBIL		BUSS	MOTOR	PERS	GJENST	TURER	PBE	
	U.TIL	M.TIL	U.TIL	M.TIL		SYKL					
JAN	442	6	54		42		867		300	790	
FEB	391	4	60		42		951		273	751	
MAR	447	1	60	4	36	1	955		280	794	
APR	518	8	38	4	42	2	1188		293	846	
MAI	508	14	38		36	6	1404	3	295	808	
JUN	727	25	37		40	25	2672	10	297	1073	
JUL	678	7	15	4	46	14	2696	7	303	950	
AUG	571	15	8		44	1	1882		303	816	
SEP	569	21	58	2	42	4	1320		408	984	
OKT	532	6	50		46		1232		302	884	
NOV	393	8	47		42		912		293	726	
DES	503	16	25		33		896		284	758	
<b>2002</b>	<b>6279</b>	<b>131</b>	<b>4</b>	<b>490</b>	<b>14</b>	<b>491</b>	<b>53</b>	<b>16975</b>	<b>20</b>	<b>3631</b>	<b>10180</b>

TRAFIKKVERDIER

KJØRETØYGRUPPE

FYLKE : 19 Troms SELSKAP : 1 TFDS TROMS FYLKES DAMPSKIBSSEL  
SAMBAND : 19 FRA : BELLVIK TIL : VENGSOY  
STREKNING :

År:2002

	ÅDT	YDT	HDT
Personbiler uten tilhenger	17		
Personbiler med tilhenger	0		
Varebiler	0		
Lastebiler uten henger	1		
Lastebiler med tilhenger	0		
Buss	1		
Motorsykkel - moped	0		
Person ekskl fører av kjøret	47		
Rest p† land	0		
Turer	10		
Sum PBE	28		

BEGRENSET KJØRETØYGRUPPEINDEKS

FYLKE : 19 Troms SELSKAP : 1 TFDS TROMS FYLKES DAMPSKIBSSEL  
SAMBAND : 19 FRA : BELLVIK TIL : VENGSOY  
STREKNING :

VEGTYPE :  
BEREGNINGSÅR : 2002  
BASISÅR : 2001

	PERSONBIL		VAREB.LASTEBIL		BUSS	Sum	PERS	GJENST	TURER	PBE
	U.TIL	M.TIL	U.TIL	M.TIL		BILER				
JAN	3.8	200.0	14.9		-4.5	3.6	3.1		0.7	1.4
FEB	-6.2	100.0	1.7			-4.8	5.5		-0.7	-3.5
MAR	-0.2		15.4	-33.3	-18.2	-0.5	-4.6		-9.4	-2.3
APR	3.0	100.0	11.8	-33.3	16.7	5.0	3.7		4.6	7.0
MAI	-7.1	-41.7	90.0		-10.0	-5.5	-9.7		1.7	-3.7
JUN	8.7	108.3	8.8		2.6	9.9	27.8	233.3	6.5	11.4
JUL	13.0	-22.2	-6.3		4.5	12.4	29.7		0.7	11.6
AUG	4.2	15.4	-65.2		-4.3	0.9	-15.1		-1.3	-4.0
SEP	10.5	50.0	9.4		5.0	10.9	-31.5		41.2	11.1
OKT	-14.9	-53.8	61.3			-11.3	-5.8		0.7	-6.1
NOV	-14.4	166.7	51.6		-4.5	-8.8	4.8		-0.7	-1.5
DES	1.4	433.3	4.2		-2.9	3.2	-2.9		0.7	4.8
<b>2002</b>	<b>0.4</b>	<b>31.0</b>	<b>15.6</b>	<b>-28.6</b>	<b>-1.6</b>	<b>1.5</b>	<b>0.7</b>	<b>233.3</b>	<b>3.6</b>	<b>2.3</b>

VARIASJONSKURVER KJØRETØYGRUPPER  
ÅRSVARIASJON

FYLKE : 19 Troms SELSKAP : 1 TFDS TROMS FYLKES DAMPSKIBSSEL  
SAMBAND : 20 FRA : STORSTEIN TIL : LAUKSUNDSKARET  
STREKNING : VEGTYPE :  
År:2002

Mnd	PERSONBIL		VAREB.LASTEBIL		BUSS	MOTOR PERS	GJENST	TURER	PBE		
	U.TIL	M.TIL	U.TIL	M.TIL							
JAN	1504	50	78	171	53	44	1630	1	994	2686	
FEB	1331	63	63	165	97	43	26	1509	1176	2735	
MAR	1725	102	59	124	104	40	16	2361	3	1785	3142
APR	2057	119	96	207	85	44	31	2254	29	1240	3732
MAI	2345	157	80	115	74	38	33	2691	18	1250	3763
JUN	2530	150	137	153	79	41	19	3530	4	1075	4135
JUL	3346	235	97	145	77	49	37	4940	8	1332	5164
AUG	2785	140	136	205	54	47	16	3716	10	1249	4414
SEP	2545	67	5	126	71	43	15	2720	6	1294	3656
OKT	2134	113	85	171	39	47	4	2500	5	1311	3454
NOV	1842	67	62	167	69	42	30	1979		1251	3119
DES	1665	48	99	113	56	34	35	2170		1296	2663
<b>2002</b>	<b>25809</b>	<b>1311</b>	<b>997</b>	<b>1862</b>	<b>858</b>	<b>512</b>	<b>262</b>	<b>32000</b>	<b>84</b>	<b>15253</b>	<b>42663</b>

TRAFIKKVERDIER  
KJØRETØYGRUPPE

FYLKE : 19 Troms SELSKAP : 1 TFDS TROMS FYLKES DAMPSKIBSSEL  
SAMBAND : 20 FRA : STORSTEIN TIL : LAUKSUNDSKARET  
STREKNING :

År:2002

	ÅDT	YDT	HDT
Personbiler uten tilhenger	71		
Personbiler med tilhenger	4		
Varebiler	3		
Lastebiler uten henger	5		
Lastebiler med tilhenger	2		
Buss	1		
Motorsykkkel - moped	1		
Person ekskl fører av kjøret	88		
Rest p+ land	0		
Turer	42		
Sum PBE	117		

BEGRENSET KJØRETØYGRUPPEINDEKS

FYLKE : 19 Troms SELSKAP : 1 TFDS TROMS FYLKES DAMPSKIBSSEL  
SAMBAND : 20 FRA : STORSTEIN TIL : LAUKSUNDSKARET  
STREKNING :

VEGTYPE :  
BEREGNINGSÅR : 2002  
BASISÅR : 2001

	PERSONBIL		VAREB.LASTEBIL		BUSS	Sum BILER	PERS	GJENST	TURER	PBE	
	U.TIL	M.TIL	U.TIL	M.TIL							
JAN	27.6	56.3	32.2	0.6	120.8	-8.3	25.7	19.1	2.9	24.6	
FEB	1.6	85.3	8.6	1.2	56.5	7.5	5.7	-43.4	0.3	12.6	
MAR	-0.4	21.4	28.3	-35.1	-1.0	-9.1	-2.2	8.6	39.6	-4.9	
APR	6.4	35.2	95.9	45.8	14.9	15.8	12.2	-4.2	0.3	16.8	
MAI	6.8	74.4	8.1	-28.6	-31.5	-5.0	5.2	-8.0	-5.3	-2.7	1.1
JUN	5.5	-27.5	24.5	-19.5	5.3	-12.8	2.0	-2.8	-14.8	-3.0	
JUL	14.1	19.3	-34.5	5.1	54.0	6.5	12.5	11.0	-70.4	-8.9	14.3
AUG	8.2	-17.6	91.5	23.5	100.0	2.2	10.2	2.9	66.7	-5.2	11.1
SEP	7.0	-54.1	-93.5	-39.4	-14.5	-2.3	-2.7	-22.1	-60.0	2.3	-11.0
OKT	-4.5	3.7	9.0	-18.2	-33.9	11.9	-5.2	-8.7			-7.4
NOV	14.6	19.6	-27.9	6.4	102.9	-8.7	13.2	-7.2	-1.4	16.1	
DES	5.0	50.0	52.3	-4.2	33.3		7.4	12.0	12.0	8.8	
<b>2002</b>	<b>7.3</b>	<b>5.3</b>	<b>8.3</b>	<b>-7.5</b>	<b>15.5</b>	<b>-0.6</b>	<b>6.3</b>	<b>-4.4</b>	<b>-35.2</b>	<b>1.8</b>	<b>5.3</b>

VARIASJONSKURVER KJØRETØYGRUPPER  
ÅRSVARIASJON

FYLKE : 19 Troms SELSKAP : 2 BF BJØRKLID FERJEREDERI  
SAMBAND : 1 FRA : SVENSBY TIL : BREIVIKEIDET  
STREKNING : VEGTYPE :  
År:2002

Mnd	PERSONBIL		VAREB.LASTEBIL		BUSS	MOTOR	PERS	GJENST	TURER	PBE	
	U.TIL	M.TIL	U.TIL	M.TIL							
JAN	6229	129	41	268	207	171		8115	41	813	9180
FEB	5204	127	22	227	249	149	1	7069	68	680	8129
MAR	6704	171	28	233	269	167	1	9505	71	790	9957
APR	7719	138	44	285	284	160	24	9600	101	797	11092
MAI	8580	298	38	281	295	172	90	11747	259	797	12518
JUN	9870	465	260	346	349	472	316	23649	559	879	16196
JUL	12791	489	179	329	311	636	521	33492	80	1017	19523
AUG	11504	493	41	284	345	356	285	20526	19	938	17025
SEP	9580	367	44	277	370	188	33	12264	12	812	14158
OKT	8566	239	17	260	361	198	2	11868	16	809	12677
NOV	7551	177	18	264	356	178		9209		392	11384
DES	7425	136	14	182	252	159		9248		366	10289
<b>2002</b>	<b>101723</b>	<b>3229</b>	<b>746</b>	<b>3236</b>	<b>3648</b>	<b>3006</b>	<b>1273</b>	<b>166292</b>	<b>1226</b>	<b>9090</b>	<b>152128</b>

TRAFIKKVERDIER

KJØRETØYGRUPPE

FYLKE : 19 Troms SELSKAP : 2 BF BJØRKLID FERJEREDERI  
SAMBAND : 1 FRA : SVENSBY TIL : BREIVIKEIDET  
STREKNING :

År:2002

	ÅDT	YDT	HDT
Personbiler uten tilhenger	279		
Personbiler med tilhenger	9		
Varebiler	2		
Lastebiler uten henger	9		
Lastebiler med tilhenger	10		
Buss	8		
Motorsykkkel - moped	3		
Person ekskl fører av kjøret	456		
Rest p† land	3		
Turer	25		
Sum PBE	417		

BEGRENSET KJØRETØYGRUPPEINDEKS

FYLKE : 19 Troms SELSKAP : 2 BF BJØRKLID FERJEREDERI  
SAMBAND : 1 FRA : SVENSBY TIL : BREIVIKEIDET  
STREKNING : VEGTYPE :  
BEREGNINGSÅR : 2002  
BASISÅR : 2001

	PERSONBIL		VAREB.LASTEBIL		BUSS	Sum	PERS	GJENST	TURER	PBE	
	U.TIL	M.TIL	U.TIL	M.TIL							
JAN	10.2	27.7	-22.6	8.1	6.2	-2.8	9.6	3.6	-28.1	2.1	8.9
FEB	-7.3	32.3	-75.6	1.3	16.4	-7.5	-6.6	-6.1	54.5	-7.1	-3.0
MAR	0.6	9.6	-77.4	-0.4	51.1	-10.7	0.3	1.3	18.3	-1.4	3.7
APR	2.2	-22.9	-33.3	48.4	98.6	4.6	4.1	-11.6	13.5	4.0	10.2
MAI	7.3	12.0	-63.5	15.6	8.9	-5.0	6.7	7.8	41.5	0.4	7.0
JUN	2.4	6.9	1.2	9.5	34.7	1.3	3.4	3.6	16.2	-0.5	5.8
JUL	14.3	10.9	-53.3	34.8	43.3	3.2	12.6	8.0	-58.8	3.9	13.7
AUG	3.8	18.5	-54.9	-4.4	7.8	1.7	3.7	1.3	-96.3	-2.6	4.4
SEP	13.0	38.5	-52.7	-8.0	24.6	2.2	12.5	4.7	-96.8	1.4	13.3
OKT	9.9	1.3	-69.1	-28.2	2.8	8.8	7.3	12.2	77.8	-1.7	4.5
NOV	20.2	16.4	-65.4	-1.9	45.9	1.1	19.1	7.0		-49.4	19.6
DES	4.5	8.8	-44.0	-11.7	26.6	6.7	4.6	-5.9		-49.9	5.9
<b>2002</b>	<b>7.0</b>	<b>12.6</b>	<b>-46.4</b>	<b>3.2</b>	<b>26.3</b>	<b>0.8</b>	<b>6.7</b>	<b>3.1</b>	<b>-39.0</b>	<b>-7.7</b>	<b>8.0</b>

VARIASJONSKURVER KJØRETØYGRUPPER  
ÅRSVARIASJON

FYLKE : 19 Troms SELSKAP : 2 BF BJØRKLID FERJEREDERI  
SAMBAND : 2 FRA : LYNGSEIDET TIL : OLDERDALEN  
STREKNING : VEGTYPE :  
År:2002

Mnd	PERSONBIL		VAREB.LASTEBIL		BUSS	MOTOR	PERS	GJENST	TURER	PBE	
	U.TIL	M.TIL	U.TIL	M.TIL							
JAN	2255	75	26	169	185	120	3	5281		475	4418
FEB	2302	93	31	146	215	116	7	5468	130	449	4589
MAR	2621	104	28	142	185	116	6	6147		478	4776
APR	2602	98	28	150	200	115	16	5726	75	466	4834
MAI	3038	88	37	166	224	129	70	7051	122	474	5473
JUN	4821	268	223	189	283	441	276	20198	86	694	9594
JUL	7234	355	179	162	253	614	578	29629	183	954	12685
AUG	5766	317	69	196	261	321	238	16256	125	766	9963
SEP	3789	170	37	167	320	145	20	7501	35	492	7017
OKT	3061	113	23	171	323	139	1	6988		486	6107
NOV	2688	83	18	167	241	119	2	5418		236	5137
DES	2505	48	12	127	150	120		5305		234	4272
<b>2002</b>	<b>42682</b>	<b>1812</b>	<b>711</b>	<b>1952</b>	<b>2840</b>	<b>2495</b>	<b>1217</b>	<b>120968</b>	<b>756</b>	<b>6204</b>	<b>78865</b>

TRAFIKKVERDIER

KJØRETØYGRUPPE

FYLKE : 19 Troms SELSKAP : 2 BF BJØRKLID FERJEREDERI  
SAMBAND : 2 FRA : LYNGSEIDET TIL : OLDERDALEN  
STREKNING :

År:2002

	ÅDT	YDT	HDT
Personbiler uten tilhenger	117		350
Personbiler med tilhenger	5		15
Varebiler	2		6
Lastebiler uten henger	5		16
Lastebiler med tilhenger	8		23
Buss	7		20
Motorsykkkel - moped	3		
Person ekskl fører av kjøret	331		992
Rest p† land	2		
Turer	17		51
Sum PBE	216		646

BEGRENSET KJØRETØYGRUPPEINDEKS

FYLKE : 19 Troms SELSKAP : 2 BF BJØRKLID FERJEREDERI  
SAMBAND : 2 FRA : LYNGSEIDET TIL : OLDERDALEN  
STREKNING : VEGTYPE :  
BEREGNINGSÅR : 2002  
BASISÅR : 2001

	PERSONBIL		VAREB.LASTEBIL		BUSS	Sum	PERS	GJENST	TURER	PBE	
	U.TIL	M.TIL	U.TIL	M.TIL							
JAN	16.4	25.0	-3.7	14.2	37.0	0.8	16.7	10.8		-1.7	18.2
FEB	17.8	78.8	-29.5	8.1	41.4	9.4	18.8	16.2	622.2	2.0	22.6
MAR	12.2	3.0	-34.9	0.7	1.1	-10.8	9.0	5.9		-2.0	5.2
APR	-2.1	30.7	-15.2	20.0	32.5	-0.9	1.1	-1.4	2.7	1.3	7.2
MAI	3.1	-2.2	-21.3	5.7	5.2	5.7	3.0	7.5	54.4	-1.7	3.5
JUN	-2.5	19.1	38.5	-3.1	39.4	7.6	1.4	7.5	-40.3	3.3	6.3
JUL	9.9	7.6	-40.1	13.3	17.1	3.2	7.8	8.5	128.8	7.1	7.9
AUG	1.4	19.2	-47.7	15.3	1.2	2.2	1.5	1.7	160.4	-2.8	3.0
SEP	13.6	39.3	-28.8	-20.5	20.8	10.7	12.5	4.6	59.1	0.4	12.6
OKT	4.7	28.4	-37.8	-11.4	14.9	7.8	4.9	8.9		-0.4	6.7
NOV	16.3	13.7	-55.0	8.4	37.7	-7.0	15.1	-0.2		-49.8	16.2
DES	0.6	-7.7	-50.0	-8.6	6.4	5.3	0.1	-2.8		-46.7	0.6
<b>2002</b>	<b>6.4</b>	<b>18.1</b>	<b>-24.3</b>	<b>2.2</b>	<b>19.7</b>	<b>3.4</b>	<b>6.5</b>	<b>5.9</b>	<b>62.9</b>	<b>-5.9</b>	<b>8.2</b>

# FINNMARK

Havøysund	- Gunnarnes
Øksfjord	- Hasvik
Nyvoll	- Eidet
Akkarfjord	- Kjerringholmen
Øksfjord	- Tverrfjord
Øksfjord	- Bergsfjord

## VARIASJONSKURVER TAKSTGRUPPER

## ÅRSVARIASJON

FYLKE : 20 Finnmark SELSKAP : 1 FFR FINMARK FYLKESREDERI  
 SAMBAND : 1 FRA : HAVØYSUND TIL : GUNNARNES  
 STREKNING :

VEGTYPE :

År:2002

Mnd	LENGDE < 5.0m	LENGDE 5-6m	LENGDE 6-7m	LENGDE 7-8m	LENGDE 8-10m	LENGDE 10-12m	LENGDE 12-14m	LENGDE 14-17m	LENGDE 17-19m	LENGDE 19-22m	MOTOR SYKKEL	VOKSNE	HONNØR /BARN	TURER	GJENST BILER	PBE
JAN	6													6		6
FEB	21										6	6		14		22
MAR	16										9	9		15		16
APR	27	2									2	2		20		30
MAI	32	3	1								2	2		25		38
JUN	56												1	30		57
JUL	95	1										1		45		98
AUG	83										1	1		40		85
SEP	69	2												34		73
OKT	27													19		28
NOV	15													13		15
DES	2										6	6		4		2
<b>2002</b>	<b>449</b>	<b>8</b>	<b>1</b>								<b>26</b>	<b>27</b>	<b>1</b>	<b>265</b>		<b>471</b>

## TRAFIKKVERDIER

## TAKSTGRUPPE

FYLKE : 20 Finnmark SELSKAP : 1 FFR FINMARK FYLKESREDERI  
 SAMBAND : 1 FRA : HAVØYSUND TIL : GUNNARNES  
 STREKNING :

År:2002

	ÅDT	YDT	HDT
Lengde < 5.0m	1	2	1
Lengde 5.01 - 6.0m	0	0	
Lengde 6.01 - 7.0m	0	0	
Lengde 7.01 - 8.0m			
Lengde 8.01 - 10.0m			
Lengde 10.01 - 12.0m			
Lengde 12.01 - 14.0m			
Lengde 14.01 - 17.0m			
Lengde 17.01 - 19.0m			
Lengde 19.01 - 22.0m			
Motorsykkel	0	0	0
Voksne	0	0	0
Honnør/barn	0	0	
Turer	1	1	0
Gjenstående biler			
Sum PBE	1	2	1

## BEGRENSET TAKSTGRUPPEINDEKS

FYLKE : 20 Finnmark SELSKAP : 1 FFR FINMARK FYLKESREDERI  
 SAMBAND : 1 FRA : HAVØYSUND TIL : GUNNARNES  
 STREKNING :

VEGTYPE :

BEREGNINGSÅR : 2002

BASISÅR : 2001

	LENGDE < 5.0m	LENGDE 5-6m	LENGDE 6-7m	LENGDE 7-8m	LENGDE 8-10m	LENGDE 10-12m	LENGDE 12-14m	LENGDE 14-17m	LENGDE 17-19m	LENGDE 19-22m	MOTOR SYKKEL	VOKSNE	HONNØR /BARN	TURER	GJENST BILER	PBE
JAN	100.0															-14.3
FEB	31.3										200.0	50.0				-8.7
MAR	128.6											800.0		50.0		23.1
APR	3.8	-50.0									-83.3	-83.3		-4.8		-10.4
MAI	-22.0										-33.3	-33.3		-10.7		-13.8
JUN	12.0													-6.3		-2.4
JUL	-12.8													-2.2		-11.9
AUG	-17.0													-14.9		-20.8
SEP	7.8													3.0		10.9
OKT	-32.5													-34.5		-35.7
NOV	-11.8															-11.8
DES	-80.0													-42.9		-80.0
<b>2002</b>	<b>-7.0</b>	<b>-50.0</b>									<b>-41.2</b>	<b>-5.0</b>		<b>-7.3</b>		<b>-12.1</b>



## VARIASJONSKURVER TAKSTGRUPPER

## ÅRSVARIASJON

FYLKE : 20 Finnmark SELSKAP : 1 FFR FINMARK FYLKESREDERI  
 SAMBAND : 4 FRA : ØKSFJORD TIL : HASVIK  
 STREKNING :

VEGTYPE :

År:2002

Mnd	LENGDE < 5.0m	LENGDE 5-6m	LENGDE 6-7m	LENGDE 7-8m	LENGDE 8-10m	LENGDE 10-12m	LENGDE 12-14m	LENGDE 14-17m	LENGDE 17-19m	LENGDE 19-22m	MOTOR SYKKEL	VOKSNE	HONNØR /BARN	TURER	GJENST BILER	PBE
JAN	490	6	7	9	25	9	3	4	23		1	377	169	154		951
FEB	472	3	8	16	29	7			33		2	402	272	140		1000
MAR	634	4	5	11	39	14			11		6	536	349	148		1038
APR	807	10	5	15	41	15	6	2	30		2	596	384	156		1453
MAI	981	4	7	11	44	12		8	32		5	805	522	142		1640
JUN	1192	15	7	10	66	18		2	32		11	848	688	163		1940
JUL	1991	41	13	10	95	14		4	50		24	1788	1311	182	12	3072
AUG	1508	24	10	14	77	20	1		35		5	1167	873	185		2364
SEP	1157	20	18	9	105	9			33		4	792	581	166		2038
OKT	716	87	16	14	86	16		3	25			538	319	168		1574
NOV	562	12	10	11	107	11		9	30			515	337	160		1463
DES	663	5	6	5	49	7			18			475	377	137		1107
<b>2002</b>	<b>11173</b>	<b>231</b>	<b>112</b>	<b>135</b>	<b>763</b>	<b>152</b>	<b>10</b>	<b>34</b>	<b>352</b>		<b>60</b>	<b>8839</b>	<b>6182</b>	<b>1901</b>	<b>12</b>	<b>19640</b>

## TRAFIKKVERDIER

## TAKSTGRUPPE

FYLKE : 20 Finnmark SELSKAP : 1 FFR FINMARK FYLKESREDERI  
 SAMBAND : 4 FRA : ØKSFJORD TIL : HASVIK  
 STREKNING :

År:2002

	ÅDT	YDT	HDT
Lengde < 5.0m	31	34	24
Lengde 5.01 - 6.0m	1	1	0
Lengde 6.01 - 7.0m	0	0	0
Lengde 7.01 - 8.0m	0	1	0
Lengde 8.01 - 10.0m	2	3	0
Lengde 10.01 - 12.0m	0	1	0
Lengde 12.01 - 14.0m	0	0	0
Lengde 14.01 - 17.0m	0	0	0
Lengde 17.01 - 19.0m	1	1	0
Lengde 19.01 - 22.0m			
Motorsykkel	0	0	0
Voksne	24	25	24
Honnør/barn	17	18	15
Turer	5	6	4
Gjenstående biler	0	0	
Sum PBE	54	65	31

## BEGRENSET TAKSTGRUPPEINDEKS

FYLKE : 20 Finnmark SELSKAP : 1 FFR FINMARK FYLKESREDERI  
 SAMBAND : 4 FRA : ØKSFJORD TIL : HASVIK  
 STREKNING :

VEGTYPE :  
 BEREGNINGSÅR : 2002  
 BASISÅR : 2001

	LENGDE < 5.0m	LENGDE 5-6m	LENGDE 6-7m	LENGDE 7-8m	LENGDE 8-10m	LENGDE 10-12m	LENGDE 12-14m	LENGDE 14-17m	LENGDE 17-19m	LENGDE 19-22m	MOTOR SYKKEL	VOKSNE	HONNØR /BARN	TURER	GJENST BILER	PBE
JAN	15.3	-25.0	75.0	-52.6	-10.7	-65.4	200.0	-69.2	-30.3			-1.8	12.7	11.6		-17.2
FEB	-5.8	-66.7		-15.8	70.6	-66.7						-4.3	17.2	0.7		-11.7
MAR	-5.2	-42.9	66.7	-31.3	2.6	-65.0		-91.3	-78.0		200.0	-7.1	19.1	-8.1		-39.5
APR	5.8	900.0	-44.4	-21.1	-26.8	-37.5		-94.1	-49.2		-33.3	-9.7	-5.0	6.8		-26.7
MAI	3.3		40.0	-54.2	12.8	-36.8		-46.7	-33.3			5.2	28.9	-8.4		-11.4
JUN	-3.0	66.7	-22.2	-41.2	50.0	63.6		-84.6	-34.7			-14.9	-4.8	0.6		-8.4
JUL	13.4	215.4	-18.8	-58.3	106.5	-12.5		-20.0	-25.4			26.4	23.4	1.1		8.8
AUG	4.6	33.3	-28.6	40.0	83.3	100.0		-31.4			-28.6	1.9	-21.8	6.3		1.8
SEP	29.3	-84.7	157.1	-47.1	320.0	-35.7		-29.8			-20.0	-4.7	13.5	8.5		13.4
OKT	161.3	-82.4	220.0	-41.7	138.9	-40.7		-40.0	-60.9			-18.2	-8.1	7.7		-10.8
NOV	-5.2	-29.4	42.9	-15.4	463.2	-15.4		125.0	-46.4			21.2	33.2	4.6		7.2
DES	1.1	150.0	-25.0	-61.5	308.3	-22.2			-50.0			-4.6	1.9	2.2		-4.8
<b>2002</b>	<b>10.1</b>	<b>-67.6</b>	<b>17.9</b>	<b>-37.2</b>	<b>89.8</b>	<b>-33.9</b>	<b>200.0</b>	<b>-69.6</b>	<b>-40.6</b>			<b>0.7</b>	<b>5.4</b>	<b>2.7</b>		<b>-7.3</b>

## VARIASJONSKURVER TAKSTGRUPPER

## ÅRSVARIASJON

FYLKE : 20 Finnmark SELSKAP : 1 FFR FINMARK FYLKESREDERI  
 SAMBAND : 7 FRA : NYVOLL TIL : EIDET  
 STREKNING :

VEGTYPE :

År:2002

Mnd	LENGDE < 5.0m	LENGDE 5-6m	LENGDE 6-7m	LENGDE 7-8m	LENGDE 8-10m	LENGDE 10-12m	LENGDE 12-14m	LENGDE 14-17m	LENGDE 17-19m	LENGDE 19-22m	MOTOR SYKKEL	VOKSNE	HONNØR /BARN	TURER	GJENST BILER	PBE
JAN	681	183		27	45		17	22	28		3	535	463	320	4	1660
FEB	702	221		8	39	1	15	24	24		1	546	542	292	4	1613
MAR	931	346	4	7	45		15	29	37		1	733	595	314	20	2155
APR	1093	171	4	14	40		15	33	39		3	646	673	321	42	2189
MAI	1271	166	2	6	54		15	16	27		11	736	721	334	1	2162
JUN	1235	353	2	20	49		16	8	12		32	870	849	323	15	2151
JUL	1023	950	3	10	46	1	17	14	33		9	1117	967	334	18	2750
AUG	1255	275	7	10	30		15	27	48		13	904	890	280	23	2454
SEP	1027	491	2	40	51	2	26	20	60		7	814	846	329	38	2734
OKT	868	406	12	43	62		27	3	45		1	631	733	339	14	2299
NOV	761	236	6	22	42	4	23	18	70			560	554	326	1	2188
DES	652	214	2	18	39		17	22	43			468	423	288		1751
<b>2002</b>	<b>11499</b>	<b>4012</b>	<b>44</b>	<b>225</b>	<b>542</b>	<b>8</b>	<b>218</b>	<b>236</b>	<b>466</b>		<b>81</b>	<b>8560</b>	<b>8256</b>	<b>3800</b>	<b>180</b>	<b>26106</b>

## TRAFIKKVERDIER

## TAKSTGRUPPE

FYLKE : 20 Finnmark SELSKAP : 1 FFR FINMARK FYLKESREDERI  
 SAMBAND : 7 FRA : NYVOLL TIL : EIDET  
 STREKNING :

År:2002

	ÅDT	YDT	HDT
Lengde < 5.0m	32	31	33
Lengde 5.01 - 6.0m	11	11	10
Lengde 6.01 - 7.0m	0	0	0
Lengde 7.01 - 8.0m	1	1	0
Lengde 8.01 - 10.0m	1	2	1
Lengde 10.01 - 12.0m	0	0	0
Lengde 12.01 - 14.0m	1	1	0
Lengde 14.01 - 17.0m	1	1	0
Lengde 17.01 - 19.0m	1	2	0
Lengde 19.01 - 22.0m			
Motorsykkel	0	0	0
Voksne	23	21	28
Honnør/barn	23	22	23
Turer	10	12	7
Gjenstående biler	0	0	1
Sum PBE	72	83	49

## BEGRENSET TAKSTGRUPPEINDEKS

FYLKE : 20 Finnmark SELSKAP : 1 FFR FINMARK FYLKESREDERI  
 SAMBAND : 7 FRA : NYVOLL TIL : EIDET  
 STREKNING :

VEGTYPE :

BEREGNINGSÅR : 2002

BASISÅR : 2001

	LENGDE < 5.0m	LENGDE 5-6m	LENGDE 6-7m	LENGDE 7-8m	LENGDE 8-10m	LENGDE 10-12m	LENGDE 12-14m	LENGDE 14-17m	LENGDE 17-19m	LENGDE 19-22m	MOTOR SYKKEL	VOKSNE	HONNØR /BARN	TURER	GJENST BILER	PBE
JAN	-7.1	34.6		92.9	-6.3		-48.5	-18.5	-51.7				-3.3	-0.3	-50.0	-20.1
FEB	12.0	4.2		-11.1	2.6	-75.0	-48.3	4.3	-57.1			19.7	17.1	-3.9	300.0	-15.9
MAR	-2.2	119.0		16.7	-10.0		-53.1	-12.1	-19.6			13.5	-14.3	-6.8	-44.4	-4.2
APR	-2.2	-44.5	-33.3		-21.6		-16.7	10.0	14.7		-25.0	-27.2	-16.2	6.6	-67.9	-6.9
MAI	20.1	-20.6	-66.7	-79.3	1.9		-11.8	-61.9	-44.9		266.7	14.6	9.4	0.3	-96.7	-12.1
JUN	16.0	-20.0	-33.3	53.8	14.0		6.7	-66.7	-80.0		33.3	8.8	-15.6	3.5	-63.4	-17.8
JUL	-7.3	-0.6	200.0	-52.4	-19.3	-85.7	6.3	-36.4	-38.9		-66.7	4.4	-21.8	-0.3	20.0	-13.5
AUG	-0.2	-53.5	-36.4	-44.4	-18.9		-16.7	1250.0	11.6		-38.1	-6.1	-2.5	-20.5	-67.1	-7.3
SEP	0.6	6.0	-66.7	81.8	-15.0		52.9	900.0	20.0		16.7	2.0	11.0	1.9	8.6	13.1
OKT	8.2	-6.0	9.1	377.8	-3.1		42.1	200.0	50.0		-66.7	-5.1	20.2	9.4	-33.3	16.3
NOV	5.4	9.3			-8.7	100.0	21.1	800.0	218.2			-1.6	6.9	3.8		41.4
DES	-1.5	-5.7		20.0	-2.5		21.4	-21.4	53.6			-11.7	-6.2	-1.7		4.7
<b>2002</b>	<b>3.4</b>	<b>-7.7</b>	<b>-24.0</b>	<b>18.5</b>	<b>-7.7</b>	<b>-46.7</b>	<b>-11.7</b>		<b>-12.1</b>		<b>-13.6</b>	<b>0.0</b>	<b>-3.9</b>	<b>-0.9</b>	<b>-53.9</b>	<b>-3.7</b>

## VARIASJONSKURVER TAKSTGRUPPER

## ÅRSVARIASJON

FYLKE : 20 Finnmark SELSKAP : 1 FFR FINMARK FYLKESREDERI  
 SAMBAND : 8 FRA : AKKARFJORD TIL : KJERRINGHOLMEN  
 STREKNING : VEGTYPE :

År:2002

Mnd	LENGDE < 5.0m	LENGDE 5-6m	LENGDE 6-7m	LENGDE 7-8m	LENGDE 8-10m	LENGDE 10-12m	LENGDE 12-14m	LENGDE 14-17m	LENGDE 17-19m	LENGDE 19-22m	MOTOR SYKKEL	VOKSNE	HONNØR /BARN	TURER	GJENST BILER	PBE
JAN	614	225	16	2	4						3	489	284	245		921
FEB	517	211	13	6	6	1	2				5	435	293	214		837
MAR	538	452	14	2	8						17	608	434	225		1087
APR	594	454	13	1	7			8	4		1	571	347	251	8	1231
MAI	599	436	14	13	13	2		2			17	603	467	252	11	1209
JUN	868	235	21	9	14				4		30	586	566	243		1300
JUL	599	651	22	8	9			1	4		20	723	831	266	4	1436
AUG	685	413	13	8	12						2	596	633	263		1228
SEP	644	361	12	2	2	2						629	535	261		1083
OKT	578	409	20	17	7	2	2	4	6			677	470	256	5	1243
NOV	634	301	17	9	12	2		1			1	528	410	237		1091
DES	618	75	15		2	2						452	291	186		765
<b>2002</b>	<b>7488</b>	<b>4223</b>	<b>190</b>	<b>77</b>	<b>96</b>	<b>11</b>	<b>5</b>	<b>15</b>	<b>18</b>		<b>96</b>	<b>6897</b>	<b>5561</b>	<b>2899</b>	<b>28</b>	<b>13431</b>

## TRAFIKKVERDIER

## TAKSTGRUPPE

FYLKE : 20 Finnmark SELSKAP : 1 FFR FINMARK FYLKESREDERI  
 SAMBAND : 8 FRA : AKKARFJORD TIL : KJERRINGHOLMEN  
 STREKNING :

År:2002

	ÅDT	YDT	HDT
Lengde < 5.0m	21	26	9
Lengde 5.01 - 6.0m	12	12	10
Lengde 6.01 - 7.0m	1	1	0
Lengde 7.01 - 8.0m	0	0	0
Lengde 8.01 - 10.0m	0	0	0
Lengde 10.01 - 12.0m	0	0	0
Lengde 12.01 - 14.0m	0	0	0
Lengde 14.01 - 17.0m	0	0	0
Lengde 17.01 - 19.0m	0	0	0
Lengde 19.01 - 22.0m			
Motorsykkel	0	0	0
Voksne	19	22	13
Honnør/barn	15	17	12
Turer	8	10	4
Gjenstående biler	0	0	0
Sum PBE	37	45	20

## BEGRENSET TAKSTGRUPPEINDEKS

FYLKE : 20 Finnmark SELSKAP : 1 FFR FINMARK FYLKESREDERI  
 SAMBAND : 8 FRA : AKKARFJORD TIL : KJERRINGHOLMEN  
 STREKNING :

VEGTYPE :

BEREGNINGSÅR : 2002

BASISÅR : 2001

	LENGDE < 5.0m	LENGDE 5-6m	LENGDE 6-7m	LENGDE 7-8m	LENGDE 8-10m	LENGDE 10-12m	LENGDE 12-14m	LENGDE 14-17m	LENGDE 17-19m	LENGDE 19-22m	MOTOR SYKKEL	VOKSNE	HONNØR /BARN	TURER	GJENST BILER	PBE
JAN	-11.0	23.6	-40.7	-85.7								-3.6	-16.2	2.9		-9.6
FEB	-4.4	40.7	-35.0									-9.0	2.1	-4.5		4.8
MAR	-28.0	71.2	-39.1	-50.0							88.9	1.3	-5.0	-10.7		-3.1
APR	-28.8	136.5	-31.6	-87.5	-50.0			-50.0			-80.0	-17.1	-30.0	6.8		-1.4
MAI	-23.0	38.4	-65.0	225.0	-40.9							-3.2	-1.9	0.4		-9.0
JUN	13.6	-36.8	16.7	125.0	40.0						-6.3	-14.2	-6.8	-3.2		-3.5
JUL	3.5	16.3	83.3	60.0	-10.0				100.0		53.8	4.8	23.1	4.7		11.2
AUG	-9.5	-30.2	-58.1	100.0	20.0							-12.9	6.4	-7.4		-19.7
SEP	-28.0	2.3	-71.4	-60.0	-71.4							-3.5	12.2	1.2		-24.6
OKT	-29.4	26.6	-42.9	142.9		100.0						13.2	24.3	-6.6		-5.1
NOV	4.3	24.4	-10.5	12.5	20.0							16.3	62.1	-5.6		11.3
DES	24.1	-61.7	7.1									8.9	-14.4	-9.3		1.8
<b>2002</b>	<b>-12.0</b>	<b>12.9</b>	<b>-36.7</b>	<b>11.6</b>	<b>-14.6</b>	<b>100.0</b>		<b>-14.3</b>			<b>14.8</b>	<b>-2.5</b>	<b>3.4</b>	<b>-2.6</b>		<b>-5.2</b>

## VARIASJONSKURVER TAKSTGRUPPER

## ÅRSVARIASJON

FYLKE : 20 Finnmark SELSKAP : 1 FFR FINMARK FYLKESREDERI  
 SAMBAND : 9 FRA : ØKSFJORD TIL : TVERRFJORD  
 STREKNING :

VEGTYPE :

År:2002

Mnd	LENGDE < 5.0m	LENGDE 5-6m	LENGDE 6-7m	LENGDE 7-8m	LENGDE 8-10m	LENGDE 10-12m	LENGDE 12-14m	LENGDE 14-17m	LENGDE 17-19m	LENGDE 19-22m	MOTOR SYKKEL	VOKSNE	HONNØR /BARN	TURER	GJENST BILER	PBE
JAN	365	74	6	16	7							359	365	184		539
FEB	410	50	5	13	12						1	373	404	177		569
MAR	526	148	6	12	7						2	480	527	183		768
APR	483	151	10	11	4						2	544	596	197		722
MAI	550	142	9	14	4						5	624	644	186		788
JUN	563	143	13	15	27				4		7	583	620	188		943
JUL	788	90	5	11	19			1			10	685	795	173		1028
AUG	771	71	7	10	27	1					3	794	739	187		1022
SEP	667	62	10	4	16						2	468	622	196		847
OKT	486	106	8	12	19						3	471	419	201		737
NOV	354	184	10	1	17						1	431	349	194		647
DES	378	239	7	5	4						1	466	321	179		680
<b>2002</b>	<b>6341</b>	<b>1460</b>	<b>96</b>	<b>124</b>	<b>163</b>	<b>1</b>		<b>1</b>	<b>4</b>		<b>37</b>	<b>6278</b>	<b>6401</b>	<b>2245</b>		<b>9291</b>

## TRAFIKKVERDIER

## TAKSTGRUPPE

FYLKE : 20 Finnmark SELSKAP : 1 FFR FINMARK FYLKESREDERI  
 SAMBAND : 9 FRA : ØKSFJORD TIL : TVERRFJORD  
 STREKNING :

År:2002

	ÅDT	YDT	HDT
Lengde < 5.0m	17	20	12
Lengde 5.01 - 6.0m	4	4	5
Lengde 6.01 - 7.0m	0	0	0
Lengde 7.01 - 8.0m	0	0	0
Lengde 8.01 - 10.0m	0	1	0
Lengde 10.01 - 12.0m	0	0	
Lengde 12.01 - 14.0m			
Lengde 14.01 - 17.0m	0	0	
Lengde 17.01 - 19.0m	0	0	
Lengde 19.01 - 22.0m			
Motorsykkkel	0	0	0
Voksne	17	19	14
Honnør/barn	18	19	15
Turer	6	7	5
Gjenstående biler			
Sum PBE	25	29	18

## BEGRENSET TAKSTGRUPPEINDEKS

FYLKE : 20 Finnmark SELSKAP : 1 FFR FINMARK FYLKESREDERI  
 SAMBAND : 9 FRA : ØKSFJORD TIL : TVERRFJORD  
 STREKNING :

VEGTYPE :

BEREGNINGSÅR : 2002

BASISÅR : 2001

	LENGDE < 5.0m	LENGDE 5-6m	LENGDE 6-7m	LENGDE 7-8m	LENGDE 8-10m	LENGDE 10-12m	LENGDE 12-14m	LENGDE 14-17m	LENGDE 17-19m	LENGDE 19-22m	MOTOR SYKKEL	VOKSNE	HONNØR /BARN	TURER	GJENST BILER	PBE
JAN	-0.5	27.6	50.0	14.3	-41.7							-1.6	27.6	15.7		0.9
FEB	16.5	-44.4		18.2	100.0							-3.4	5.2	3.5		9.3
MAR	55.6	45.1	50.0	-42.9	16.7						100.0	6.9	46.0	-7.6		40.8
APR	-5.5	48.0	233.3	-15.4	-20.0							-4.7	22.6	12.6		2.8
MAI	2.4	32.7	80.0	-33.3	-33.3						150.0	33.0	33.1	-4.6		-11.5
JUN	19.5	210.9		-21.1	440.0						-46.2	51.4	30.3	56.7		40.2
JUL	-18.2	462.5	-44.4	-35.3	90.0						11.1	-4.5		21.8		-18.3
AUG	38.4	-56.7	-22.2	-61.5	237.5						-70.0	24.5	2.2	1.6		16.7
SEP	-1.5	26.5	-16.7	-80.0	60.0						100.0	-16.0	-0.2			-2.8
OKT	9.0	-43.3	-38.5	-40.0	216.7							-9.8	-23.8	0.5		-3.3
NOV	-4.8	89.7	400.0	-95.7	142.9							-4.2	-23.0	11.5		11.5
DES	-13.7	89.7	133.3	-44.4	-33.3							-5.1	-29.1	10.5		7.0
<b>2002</b>	<b>5.2</b>	<b>27.6</b>	<b>17.1</b>	<b>-42.1</b>	<b>87.4</b>						<b>-18.9</b>	<b>4.6</b>	<b>5.4</b>	<b>8.1</b>		<b>5.0</b>

## VARIASJONSKURVER TAKSTGRUPPER

## ÅRSVARIASJON

FYLKE : 20 Finnmark SELSKAP : 1 FFR FINMARK FYLKESREDERI  
 SAMBAND : 10 FRA : ØKSFJORD TIL : BERGSFJORD  
 STREKNING :

VEGTYPE :

År:2002

Mnd	LENGDE < 5.0m	LENGDE 5-6m	LENGDE 6-7m	LENGDE 7-8m	LENGDE 8-10m	LENGDE 10-12m	LENGDE 12-14m	LENGDE 14-17m	LENGDE 17-19m	LENGDE 19-22m	MOTOR SYKKEL	VOKSNE	HONNØR /BARN	TURER	GJENST BILER	PBE
JAN	49	75	4	7					2		1	111	70	110		175
FEB	67	37	2	6					2		3	105	79	88		147
MAR	65	103	4	3	4				8		9	189	128	111		278
APR	62	127	9	4				5	8	1	5	200	140	125		346
MAI	106	134	2	8	5			6	2		1	223	141	130		356
JUN	183	146	12	12	17			2	7		17	313	243	142		547
JUL	422	132	7	7	10			2	2		10	396	447	156		678
AUG	349	69	7	5	15	2	1	1	2		9	311	287	146		562
SEP	220	78	4	3	16	2			2		1	205	148	133		416
OKT	139	96	6	4	7	2			2		4	203	113	134		323
NOV	33	130	8	5	3				3		7	155	104	118		240
DES	18	151	2	1	4			2	2		7	190	118	107		230
2002	1713	1278	67	65	81	6	1	18	42	1	74	2601	2018	1500		4297

## TRAFIKKVERDIER

## TAKSTGRUPPE

FYLKE : 20 Finnmark SELSKAP : 1 FFR FINMARK FYLKESREDERI  
 SAMBAND : 10 FRA : ØKSFJORD TIL : BERGSFJORD  
 STREKNING :

År:2002

	ÅDT	YDT	HDT
Lengde < 5.0m	5	5	3
Lengde 5.01 - 6.0m	4	4	3
Lengde 6.01 - 7.0m	0	0	0
Lengde 7.01 - 8.0m	0	0	
Lengde 8.01 - 10.0m	0	0	0
Lengde 10.01 - 12.0m	0	0	
Lengde 12.01 - 14.0m	0	0	
Lengde 14.01 - 17.0m	0	0	
Lengde 17.01 - 19.0m	0	0	0
Lengde 19.01 - 22.0m	0	0	
Motorsykkkel	0	0	0
Voksne	7	7	7
Honnør/barn	6	6	5
Turer	4	4	3
Gjenstående biler			
Sum PBE	12	14	7

## BEGRENSET TAKSTGRUPPEINDEKS

FYLKE : 20 Finnmark SELSKAP : 1 FFR FINMARK FYLKESREDERI  
 SAMBAND : 10 FRA : ØKSFJORD TIL : BERGSFJORD  
 STREKNING :

VEGTYPE :

BEREGNINGSÅR : 2002

BASISÅR : 2001

	LENGDE < 5.0m	LENGDE 5-6m	LENGDE 6-7m	LENGDE 7-8m	LENGDE 8-10m	LENGDE 10-12m	LENGDE 12-14m	LENGDE 14-17m	LENGDE 17-19m	LENGDE 19-22m	MOTOR SYKKEL	VOKSNE	HONNØR /BARN	TURER	GJENST BILER	PBE
JAN	-46.7	59.6	100.0	-30.0					-50.0			-3.5	4.5	4.8		-27.4
FEB	28.8	-36.2	100.0	-40.0							200.0	-17.3	2.6	-13.7		1.8
MAR	1.6	94.3	-42.9	-70.0					33.3		350.0	33.1	-11.7	-3.5		21.1
APR	-52.3	24.5	350.0	-73.3				25.0	33.3		-37.5	-14.9	-31.7	4.2		-19.0
MAI	-15.2	11.7		-11.1	-44.4			200.0	-60.0		-85.7	13.2	-20.3	2.4		-8.2
JUN	181.5	124.6	140.0	500.0	750.0				600.0		54.5	198.1	138.2	132.8		225.0
JUL	-18.1	3200.0	-12.5	-41.7	25.0				-50.0		-33.3	-10.4	3.7	13.9		1.5
AUG	46.0	-58.4	-22.2	-37.5	-6.3	100.0			-85.7		-35.7	4.7	-8.3	-2.0		-3.3
SEP	-13.4	766.7	-55.6	-88.9	300.0						-83.3	-1.9	-8.6	0.8		0.5
OKT	-35.0	255.6		-71.4	-36.4							5.2	-15.7	3.1		-11.3
NOV	-45.0	80.6	14.3	-50.0					200.0			20.2	-3.7	15.7		17.1
DES	-84.6	48.0	-84.6	-75.0	-33.3							10.5	-20.8	-2.7		-25.1
2002	-11.1	54.9	-5.6	-50.4	32.1	33.3		-15.8	25.9		-13.2	10.1	-2.5	7.9		3.9

## 8. RANGERING AV STREKNINGER

I dette kapittelet rangerer vi de 20 største strekningene målt etter forskjellige kriterier.

### 8.1 De mest trafikkerte strekningene målt ved sum kjøretøy (inkl. motorsykel).

Nr	Fra navn	Til navn	Vegident	Lengde (meter)	LETTE BILER	TUNGE BILER	SUM KJ.	PBE	PERS.	PBE/ KJ.
1 2 1 1	MOSS	HORTEN	RS 19	10 500	2685	494	<b>3179</b>	6182	3379	1,94
11 6 1 1	MORTAVIKA	ARSVÅGEN	ES 39	8 000	1914	274	<b>2188</b>	3785	2702	1,73
16 1 9 1	FLAKK	RØRVIK	RS 715	7 200	1828	125	<b>1953</b>	2433	1903	1,25
15 1 5 1	ØRSNESET	MAGERHOLM	RS 60	3 590	1575	171	<b>1745</b>	2565	1619	1,47
12 1 9 1	HALHJEM	SANDVIKVÅG	ES 39	24 100	1420	239	<b>1659</b>	2992	2229	1,8
15 1 18 1	HAREID	SULASUNDET	RS 61	7 750	1400	142	<b>1542</b>	2212	1292	1,43
15 1 21 4	MOLDE	VESTNES	ES 39	11 350	1353	187	<b>1540</b>	2565	1698	1,67
11 3 10 1	LAUVVIK	OANES	RS 13	2 900	1315	50	<b>1365</b>	1562	1242	1,14
14 1 9 1	MANHELLER	FODNES	RS 5	2 800	1081	181	<b>1263</b>	1785	1623	1,41
15 1 1 1	FESTØYA	SOLAVÅGEN	ES 39	4 250	1056	151	<b>1207</b>	1953	1097	1,62
14 1 3 3	LAVIK	OPPEDAL	ES 39	5 100	888	153	<b>1041</b>	1520	1343	1,46
11 3 5 1	STAVANGER	TAU	RS 13	14 600	886	83	<b>968</b>	1350	2233	1,39
12 1 15 1	BRURAVIK	BRIMNES	RS 7	2 400	835	114	<b>949</b>	1486	1492	1,57
12 1 11 1	HATTVIK	VENJANESET	RS 552	3 200	861	71	<b>932</b>	1235	1028	1,32
14 1 5 1	LOTE	ANDA	ES 39	2 100	780	114	<b>893</b>	1226	878	1,37
15 1 9 1	SØLSNES	ÅFARNES	RS 64	3 140	629	111	<b>740</b>	1361	870	1,84
15 1 16 1	EIKSUND	RJÅNESET	RS 653	3 400	665	33	<b>697</b>	838	573	1,2
15 1 14 1	BREMSNES	KRISTIANSUND	RS 64	4 630	657	39	<b>695</b>	873	1056	1,26
15 1 11 1	HALSA	KANESTRAUM	ES 39	5 500	617	62	<b>679</b>	999	749	1,47
15 1 2 1	VOLDA	FOLKESTAD	ES 39	3 140	589	78	<b>667</b>	1070	766	1,6

### 8.2 De mest trafikkerte strekningene målt ved antall personer.

Nr	Fra navn	Til navn	Vegident	Lengde (meter)	LETTE BILER	TUNGE BILER	SUM KJ.	PBE	PERS.	PBE/ KJ.
1 2 1 1	MOSS	HORTEN	RS 19	10 500	2685	494	3179	6182	<b>3379</b>	1,06
11 6 1 1	MORTAVIKA	ARSVÅGEN	ES 39	8 000	1914	274	2188	3785	<b>2702</b>	1,23
11 3 5 1	STAVANGER	TAU	RS 13	14 600	886	83	968	1350	<b>2233</b>	2,31
12 1 9 1	HALHJEM	SANDVIKVÅG	ES 39	24 100	1420	239	1659	2992	<b>2229</b>	1,34
16 1 9 1	FLAKK	RØRVIK	RS 715	7 200	1828	125	1953	2433	<b>1903</b>	0,97
15 1 21 4	MOLDE	VESTNES	ES 39	11 350	1353	187	1540	2565	<b>1698</b>	1,1
14 1 9 1	MANHELLER	FODNES	RS 5	2 800	1081	181	1263	1785	<b>1623</b>	1,29
15 1 5 1	ØRSNESET	MAGERHOLM	RS 60	3 590	1575	171	1745	2565	<b>1619</b>	0,93
12 1 15 1	BRURAVIK	BRIMNES	RS 7	2 400	835	114	949	1486	<b>1492</b>	1,57
14 1 3 3	LAVIK	OPPEDAL	ES 39	5 100	888	153	1041	1520	<b>1343</b>	1,29
15 1 18 1	HAREID	SULASUNDET	RS 61	7 750	1400	142	1542	2212	<b>1292</b>	0,84
11 3 10 1	LAUVVIK	OANES	RS 13	2 900	1315	50	1365	1562	<b>1242</b>	0,91
15 1 1 1	FESTØYA	SOLAVÅGEN	ES 39	4 250	1056	151	1207	1953	<b>1097</b>	0,91
15 1 14 1	BREMSNES	KRISTIANSUND	RS 64	4 630	657	39	695	873	<b>1056</b>	1,52
12 1 11 1	HATTVIK	VENJANESET	RS 552	3 200	861	71	932	1235	<b>1028</b>	1,1
14 1 5 1	LOTE	ANDA	ES 39	2 100	780	114	893	1226	<b>878</b>	0,98
15 1 9 1	SØLSNES	ÅFARNES	RS 64	3 140	629	111	740	1361	<b>870</b>	1,18
12 1 24 1	BREISTEIN	VALESTRAND	RS 567	2 500	527	64	591	870	<b>815</b>	1,38
15 1 2 1	VOLDA	FOLKESTAD	ES 39	3 140	589	78	667	1070	<b>766</b>	1,15
15 1 11 1	HALSA	KANESTRAUM	ES 39	5 500	617	62	679	999	<b>749</b>	1,1

### 8.3 Streknings med høyest trafikkarbeid.

Nr	Fra navn	Til navn	Vegident	Lengde (meter)	LETTE BILER	TUNGE BILER	SUM KJ.	PBE	PERS.	TRAFARB. KJTKM.
12 1 9 1	HALHJEM	SANDVIKVÅG	ES 39	24 100	1420	239	1659	2992	2229	14 593 394
1 2 1 1	MOSS	HORTEN	RS 19	10 500	2685	494	3179	6182	3379	12 183 518
11 6 1 1	MORTAVIKA	ARSVÅGEN	ES 39	8 000	1914	274	2188	3785	2702	6 388 960
15 1 21 4	MOLDE	VESTNES	ES 39	11 350	1353	187	1540	2565	1698	6 379 835
11 3 5 1	STAVANGER	TAU	RS 13	14 600	886	83	968	1350	2233	5 158 472
16 1 9 1	FLAKK	RØRVIK	RS 715	7 200	1828	125	1953	2433	1903	5 132 484
15 1 18 1	HAREID	SULASUNDET	RS 61	7 750	1400	142	1542	2212	1292	4 361 933
18 6 9 1	BODØ	MOSKENES	RS 0	101 100	61	13	74	130	221	2 730 711
15 1 5 1	ØRSNESET	MAGERHOLM	RS 60	3 590	1575	171	1745	2565	1619	2 286 561
18 6 6 1	BOGNES	LØDINGEN	RS 85	23 700	217	47	264	521	346	2 283 732
12 1 10 4	KROKEIDE	HUFTHAMARGAVL	RS 546	13 000	428	26	454	561	520	2 154 230
14 1 3 3	LAVIK	OPPEDAL	ES 39	5 100	888	153	1041	1520	1343	1 937 822
18 6 2 1	OSAN	SKUTVIK	RS 81	42 800	100	23	123	220	249	1 921 506
11 3 1 1	STAVANGER	SKUDENESHAVN	RS 0	34 800	135	15	150	228	268	1 905 300
15 1 1 1	FESTØYA	SOLAVÅGEN	ES 39	4 250	1056	151	1207	1953	1097	1 872 359
12 1 5 1	HALHJEM	VÅGE	RS 49	13 900	318	20	338	420	406	1 714 843
18 3 3 1	MELBU	FISKEBØL	ES 10	9 200	369	101	470	647	625	1 578 260
11 3 10 1	LAUVVIK	OANES	RS 13	2 900	1315	50	1365	1562	1242	1 444 853
12 1 18 2	LEIRVIK	SUNDE	RS 544	14 200	233	35	269	428	375	1 394 227
15 1 11 1	HALSA	KANESTRAUM	ES 39	5 500	617	62	679	999	749	1 363 093

### 8.4 Streknings med ÅDT>100 og høyest tungtrafikkandel.

Nr	Fra navn	Til navn	Vegident	Lengde (meter)	LETTE BILER	TUNGE BILER	SUM KJ.	PBE	PERS.	TUNGTR. ANDEL i %
6 1 1 1	SVELVIK	VERKET	RS 319	184	218	67	285	341	205	23,5
18 3 3 1	MELBU	FISKEBØL	ES 10	9200	369	101	470	647	625	21,5
10 1 1 1	LAUNES	KVELLANDSTRAND	RS 469	1300	230	56	286	328	341	19,6
18 6 2 1	OSAN	SKUTVIK	RS 81	42800	100	23	123	220	249	18,7
18 6 5 1	BOGNES	SKARBERGET	ES 6	8300	320	72	391	756	524	18,4
19 2 2 1	LYNGSEIDET	OLDERDALEN	RS 91	12600	120	27	147	216	331	18,4
18 6 6 1	BOGNES	LØDINGEN	RS 85	23700	217	47	264	521	346	17,8
19 1 4 1	REFSNES	FLESNES	RS 83	5500	258	48	306	418	372	15,7
1 2 1 1	MOSS	HORTEN	RS 19	10500	2685	494	3179	6182	3379	15,5
15 1 9 1	SØLSNES	ÅFARNES	RS 64	3140	629	111	740	1361	870	15,0
14 1 3 3	LAVIK	OPPEDAL	ES 39	5100	888	153	1041	1520	1343	14,7
12 1 1 3	KVANNDAL	UTNE	RS 550	5600	489	83	572	984	746	14,5
12 1 9 1	HALHJEM	SANDVIKVÅG	ES 39	24100	1420	239	1659	2992	2229	14,4
14 1 9 1	MANHELLER	FODNES	RS 5	2800	1081	181	1263	1785	1623	14,3
14 1 1 1	HELLA	DRAGSVIK	RS 55	1800	271	42	314	431	370	13,4
14 1 10 1	ISANE	STÅRHEIM	RS 614	4400	236	36	272	374	248	13,2
15 1 6 1	GEIRANGER	HELLESYLT	RS 60	19900	92	14	106	154	544	13,2
12 1 18 2	LEIRVIK	SUNDE	RS 544	14200	233	35	269	428	375	13,0
14 1 5 1	LOTE	ANDA	ES 39	2100	780	114	893	1226	878	12,8
11 6 1 1	MORTAVIKA	ARSVÅGEN	ES 39	8000	1914	274	2188	3785	2702	12,5

## 8.5 De lengste strekningene.

Nr	Fra navn	Til navn	Vegident	Lengde (meter)	LETTE BILER	TUNGE BILER	SUM KJ.	PBE	PERS.	PBE/ KJ.
18 6 3 2	BODØ	RØST	RS	111300	4	3	7	19	18	2,84
18 6 9 1	BODØ	MOSKENES	RS	101100	61	13	74	130	221	1,76
18 6 3 1	BODØ	VÆRØY	RS	92000	5	3	8	23	21	2,82
18 6 3 5	RØST	MOSKENES	RS	73000	1	0	1	2	4	1,74
18 2 7 16	SANDNESSJØEN	TRÆNA	RS	72200	0	0	1	2	0	2,8
18 2 7 15	SANDNESSJØEN	SELVÆR	RS	72200	0	0	0	0	0	1,03
18 2 7 8	NESNA	TRÆNA	RS	72000	0	0	0	0	0	2,33
18 2 7 7	NESNA	LOVUND	RS	56000	0	0	0	0	0	2,94
18 2 7 41	SANDNESSJØEN	ONØY	RS	48200	0	0	0	0	0	1,93
18 2 7 14	SANDNESSJØEN	LOVVUND	RS	48200	0	0	0	1	0	3,84
18 2 7 39	NESNA	SELVÆR	RS	45200	0	0	0	0	0	1,98
18 2 7 43	SANDNESSJØEN	SLENESET	RS	44500	0	0	0	0	0	1,03
18 6 3 3	VÆRØY	RØST	RS 80	43100	0	0	1	1	2	1,29
18 6 2 1	OSAN	SKUTVIK	RS 81	42800	100	23	123	220	249	1,8
18 2 7 17	SANDNESSJØEN	STOKKVÅGEN	RS	40700	0	0	0	0	0	2,17
18 6 2 3	SKROVA	SKUTVIK	RS 81	39000	1	1	3	12	4	4,09
20 1 10 1	ØKSFJORD	SØR-TVERRFJORD	FS	39000	5	0	5	6	6	1,2
18 2 7 9	STOKKVÅGEN	LOVUND	FS	38900	9	6	14	50	18	3,47
18 2 7 6	NESNA	SLENESET	FS	37000	0	0	0	0	0	3,35
11 3 1 1	STAVANGER	SKUDENESHAVN	RS	34800	135	15	150	228	268	1,52



## 9. SAMBANDS-OG STREKNINGSOVERSIKT FOR 2002

### 9.1 Sambandsoversikt for 2002

Følgende samband er det rapportert trafikk på for året 2002.

Nr.	Fra navn	Til navn	Samb. kategori	Str. ant	Antall måneder med trafikk
<b>Østfold</b>					
1 2 1	MOSS	HORTEN	RS	1	12
<b>Buskerud</b>					
6 1 1	SVELVIK	VERKET	RS	1	12
<b>Vest-Agder</b>					
10 1 1	LAUNES	KVELLANDSTRAND	RS	1	12
10 1 3	ANDABELØY	ABELSNES	FS	3	12
<b>Rogaland</b>					
11 3 1	RANDABERG	SKUDENESHAVN	RS	1	12
11 3 2	SAND	ROPEID	RS	1	12
11 3 5	STAVANGER	TAU	RS	1	12
11 3 7	HANASAND	JELSA	FS	96	12
11 3 8	RANDABERG	KVITSØY/SKUDENESHAVN	RS	1	12
11 3 9	RANDABERG	KVITSØY	RS	1	12
11 3 10	LAUVVIK	OANES	RS	3	12
11 3 11	HJELMELAND	NESVIK	RS	3	12
11 6 1	MORTAVIKA	ARSVÅGEN	RS	1	12
<b>Hordaland</b>					
12 1 1	KINSARVIK	KVANNDAL	RS	3	12
12 1 2	GJERMUNDSHAVN	VARALDSØY	RS	3	12
12 1 3	SKÅNEVIK	UTÅKER	RS	3	12
12 1 4	JEKTEVIK	HODNANES	RS	5	12
12 1 5	HALHJEM	BRUNTVEIT	RS	3	12
12 1 7	BUAVÅG	LANGEVÅG	RS	1	12
12 1 9	HALHJEM	SANDVIKVÅG	RS	1	12
12 1 10	KROKEIDE	AUSTEVOLLSELLA	RS	5	12
12 1 11	HATTVIK	VENJANESET	RS	2	12
12 1 13	JONDAL	TØRVIKBYGD	RS	1	12
12 1 15	BRURAVIK	BRIMNES	RS	1	12
12 1 18	RANAVIK	SUNDE	RS	5	12
12 1 19	HUSAVIK	SANDVIKVÅG	RS	2	12
12 1 20	FJELLBERG	FJELLBERGØY	FS	9	12
12 1 21	KLOKKARVIK	HJELLESTAD	RS	6	12
12 1 22	LEIRVÅG	SLØVÅGEN	RS	3	12
12 1 23	FEDJE	SÆVRØY	RS	1	12
12 1 24	BREISTEIN	VALESTRANDFOSS	RS	1	12
12 3 1	MASFJORDNES	DUESUND	RS	3	12

Nr.	Fra navn	Til navn	Samb. kategori	Str. ant	Antall måneder med trafikk
<b>Sogn og Fjordane</b>					
14 1 1	HELLA	DRAGSVIK/VANGSNES	RS	6	12
14 1 3	LAVIK	OPPEDAL	RS	3	12
14 1 5	LOTE	ANDA	RS	3	12
14 1 7	KRAKHELLA	RYSJEDALSVIKA/RUTLED	RS	6	12
14 1 8	DALE	EIKENES	RS	2	12
14 1 9	MANNHELLER	FODNES	RS	1	12
14 1 10	ISANE	STÅRHEIM	RS	1	12
14 1 11	MÅLØY	OLDEIDE	RS	3	12
14 1 13	ASKVOLL	GJERVIK/FURE/VÆRL/BU	RS	8	12
14 1 15	SMØRHAMN	KJELKENES	RS	4	12
14 1 16	NÅRA	DALØY	FS	1	12
<b>Møre og Romsdal</b>					
15 1 1	FESTØYA	SOLEVÅGENEN	RS	3	12
15 1 2	VOLDA	FOLKESTAD	RS	1	12
15 1 4	EIDSDAL	LINGE	RS	1	12
15 1 5	ØRSNESET	MAGERHOLM	RS	1	12
15 1 6	GEIRANGER	HELLESYLT	RS	1	8
15 1 7	ÅRVIKA	KOPARNES	RS	3	12
15 1 9	SØLSNES	ÅFARNES	RS	1	12
15 1 11	HALSA	KANESTRAUM	RS	1	12
15 1 14	BREMSNES	KRISTIANSUND	RS	1	12
15 1 15	VOLDA	LAUVSTAD	RS	1	12
15 1 16	EIKSUND	RJÅNESET	RS	1	12
15 1 17	LEKNESET	SÆBØ	RS	10	12
15 1 18	HAREID	SULESUND	RS	1	12
15 1 20	BRATTVÅG	DRYNA	RS	6	12
15 1 21	MOLDE	VESTNES	RS	4	12
15 1 22	AUKRA	HOLLINGSHOLM	RS	2	12
15 1 24	AUKAN	FORSNES	RS	7	12
15 1 25	KVANNE	RYKKJEM	RS	1	12
15 1 26	AUKAN	VINSTERNES	RS	6	12
15 1 28	SEIVIKA	TØMMERVÅGEN	RS	1	12
15 1 29	SKJELTEN	KJERSTAD	RS	7	12
15 1 31	LARSNESET	ÅRAM	FS	6	12
15 1 32	MOLDE	SEKKEN	FS	2	12
15 1 34	ARASVIKA	HENNSET	FS	2	12
15 1 40	SOLHOLMEN	MORDALSVÅGEN	RS	3	12
15 1 41	STRANDA	LIABYGDA	RS	1	12
15 1 42	AUKAN	EDØY	RS	6	12
15 1 45	FINNØYA	SANDØYA	FS	11	12
<b>Sør-Trøndelag</b>					
16 1 4	KIRKHOLMEN	STOKKØY	RS	3	12
16 1 7	BREKSTAD	VALSET	RS	1	12
16 1 9	FLAKK	RØRVIK	RS	1	12
16 1 10	DJUPFEST	TARVA	FS	1	12

Nr.	Fra navn	Til navn	Samb. kategori	Str. ant	Antall måneder med trafikk
<b>Nord-Trøndelag</b>					
17 1 2	LEVANGER	HOKSTAD	RS	1	12
17 3 1	HOFLES	GEISNES	RS	2	12
17 3 2	ØLHAMMEREN	SEIERSTAD	RS	2	12
17 3 4	EIDSHAUG	GJERDINGA	KS	1	12
17 3 5	BORGANN	RAMSTADLANDET	KS	1	12
17 5 1	SKEI	GUTVIK	RS	1	12
<b>Nordland</b>					
18 1 2	VENNESUND	HOLM	RS	1	12
18 1 3	HORN	ANDDALSVÅG	RS	1	12
18 1 4	HORN	IGERØY	RS	3	12
18 1 5	IGERØY	TJØTTA	RS	1	12
18 2 1	TJØTTA	FØRVIK	RS	15	12
18 2 3	LEVANG	NESNA	RS	9	12
18 2 4	SANDNESSJØEN	BJØRN	RS	3	12
18 2 5	SANDNESSJØEN	ENGAN	RS	6	12
18 2 6	HEMNESBERGET	LEIRVIKA	RS	6	12
18 2 7	ONØYA	STOKKVÅGEN	RS	45	12
18 2 8	DAGSVIK	MOSJØEN	FS	36	12
18 2 9	SOLFJELLSJØEN	VANDVE	FS	6	12
18 2 10	NESNA	NESNAØYENE	FS	6	12
18 3 2	DIGERMULEN	FINNVIK		1	12
18 3 3	MELBU	FISKEBØL	RS	1	12
18 3 5	KALJORD	HANØY	FS	6	12
18 6 2	SVOLVÆR	SKUTVIK	RS	3	12
18 6 3	BODØ	VÆRØY	RS	10	12
18 6 5	BOGNES	SKARBERGET	RS	1	12
18 6 6	BOGNES	LØDINGEN	RS	1	12
18 6 7	DRAG	KJØPSVIK	RS	2	12
18 6 9	BODØ	MOSKENES	RS	1	12
18 6 11	FESTVÅG	MISTEN	RS	1	12
18 6 12	KILBOGHAMN	JEKTVIK	RS	6	12
18 6 13	FØRØY	ÅGSKARET	RS	1	12
18 6 14	HORSDAL	SUND	FS	3	12
18 6 15	ØRNES	MELØYSUND	FS	10	12
18 6 16	NORDNESØY	KILBOGHAMN	RS	21	12
<b>Troms</b>					
19 1 1	HANSNES	STAKKVIK	FS	2	12
19 1 3	HARSTAD	SØRROLLNES	RS	1	12
19 1 4	REFSNES	FLESNES	RS	1	12
19 1 8	HANSNES	SKÅNINGSBUKT	RS	3	12
19 1 12	STORNES	BJØRNERÅ	RS	3	12
19 1 14	VIKRAN	LARSENG	RS	1	12
19 1 15	ROTSUND	HAVNNES	FS	1	12
19 1 16	FENES	AUSTNES	RS	3	12
19 1 17	MIKKELVIK	BROMNES	FS	4	12
19 1 18	BORKENES	KVEØY	FS	1	12
19 1 19	BELLVIK	VENGESØY	FS	1	12
19 1 20	STORSTEIN	LAUKSUNDSKARET	RS	3	12
19 2 1	SVENSBY	BREIVIKEIDET	RS	1	12
19 2 2	LYNGSEIDET	OLDERDALEN	RS	1	12
<b>Finnmark</b>					
20 1 1	HAVØYSUND	GUNNARNES	FS	1	12
20 1 4	ØKSFJORD	HASVIK	RS	1	12
20 1 7	NYVOLL	EIDET	FS	1	12
20 1 8	AKKARFJORD	KJERRINGHOLMEN	FS	1	12
20 1 9	ØKSFJORD	TVERRFJORD	FS	1	12
20 1 10	ØKSFJORD	BERGSFJORD	FS	3	12

## 9.2 Strekningsoversikt for 2002

Nr		Fra navn	Til navn	Vegident	Lengde (m)	Antall måneder med trafikk
1	2	1	1	MOSS	HORTEN	RS 19 10500 12
6	1	1	1	SVELVIK	VERKET	RS 319 184 12
10	1	1	1	LAUNES	KVELLANDSTRAND	RS 469 1300 12
10	1	3	1	ANDABELØY	ABELSNES	FS 919 1100 12
11	3	1	1	STAVANGER	SKUDENESHAVN	RS 0 34800 12
11	3	2	1	SAND	ROPEID	RS 46 2200 12
11	3	5	1	STAVANGER	TAU	RS 13 14600 12
11	3	7	9	TALGJE	FOGN	FS 0 6300 12
11	3	7	11	TALGJE	HALSNØY	FS 0 12040 12
11	3	7	12	TALGJE	EIDSSUND	FS 0 15560 12
11	3	7	13	LADSTEIN	TALGJE	RS 519 2700 12
11	3	7	14	S.TALGJE	BJERGØY	FS 0 18000 12
11	3	7	15	TALGJE	NEDSTRAND	FS 0 27590 5
11	3	7	16	FOGN	JUDABERG	FS 0 4300 12
11	3	7	17	FOGN	HALSNØY	FS 0 8500 12
11	3	7	18	FOGN	OMBO	FS 0 11700 12
11	3	7	19	LADSTEIN	FOGN	RS 519 5400 12
11	3	7	20	FOGN	BJERGØY	FS 0 14100 12
11	3	7	21	FOGN	NEDSTRAND	FS 0 24000 12
11	3	7	22	JUDABERG	HALSNØY	RS 519 4630 12
11	3	7	23	JUDABERG	OMBO	FS 0 7500 12
11	3	7	25	JUDABERG	BJERGØY	FS 0 10600 12
11	3	7	26	JUDABERG	NEDSTRAND	RS 0 19800 12
11	3	7	27	HALSNØY	EIDSSUND	FS 0 3700 12
11	3	7	29	HALSNØY	BJERGØY	FS 0 6700 12
11	3	7	30	HALSNØY	NEDSTRAND	FS 0 16100 12
11	3	7	31	LADSTEIN	HANASAND	RS 519 3900 12
11	3	7	32	OMBO	BJERGØY	FS 0 5200 12
11	3	7	33	OMBO	NEDSTRAND	FS 0 14500 12
11	3	7	36	NESHEIM	NEDSTRAND	RS 519 10370 12
11	3	7	38	NORD-HIDLE	JUDABERG	FS 0 8300 12
11	3	7	39	NORD-HIDLE	NEDSTRAND	FS 0 12100 12
11	3	7	40	NORD-HIDLE	FOGN	FS 0 12500 7
11	3	7	41	NORD-HIDLE	HALSNE	FS 0 5500 12
11	3	7	42	NORD-HIDLE	OMBO	FS 0 4500 12
11	3	7	43	NORD-HIDLE	NESHEIM	RS 519 1670 12
11	3	7	45	HELGØY	BJERGØY	FS 0 3700 12
11	3	7	47	HELGØY	S.TALGJE	FS 0 15000 10
11	3	7	48	HELGØY	FOGN	FS 0 12000 5
11	3	7	49	HELGØY	JUDABERG	FS 0 7000 12
11	3	7	50	HELGØY	HALSNØY	FS 0 5000 12
11	3	7	51	HELGØY	EIDSSUND	FS 0 6000 12
11	3	7	52	HELGØY	NEDSTRAND	FS 0 14000 12
11	3	7	53	HELGØY	NORD-HIDLE	RS 519 2410 12
11	3	7	55	HANASAND	JELSA	RS 0 30740 12
11	3	7	56	HANASAND	NEDSTRAND	RS 0 30010 12
11	3	7	57	HANASAND	NESHEIM	RS 0 18980 12
11	3	7	58	HANASAND	N. HIDLE	RS 0 17590 12
11	3	7	59	HANASAND	HELGØY	RS 0 15920 12
11	3	7	60	HANASAND	EIDSSUND	RS 0 17220 12

Nr		Fra navn	Til navn	Vegident		Lengde (m)	Antall måneder med trafikk	
11	3	7	61	HANASAND	HALSNØY	RS 0	13980	12
11	3	7	62	HANASAND	JUDABERG	RS 0	9540	12
11	3	7	63	HANASAND	FOGN	RS 0	8330	12
11	3	7	64	HANASAND	TALGJE	RS 519	2600	12
11	3	7	65	JELSA	FOLDØY	RS 0	4630	12
11	3	7	66	JELSA	HEBNES	RS 0	5900	12
11	3	7	67	JELSA	NEDSTRAND	RS 0	9900	12
11	3	7	68	NESHEIM	JELSA	RS 0	12030	12
11	3	7	69	N.HIDLE	JELSA	RS 0	13520	9
11	3	7	70	HALSNØY	JELSA	RS 0	16850	11
11	3	7	71	JUDABERG	JELSA	RS 0	20740	12
11	3	7	72	FOLDØY	HEBNES	FS 0	1670	12
11	3	7	73	FOLDØY	NEDSTRAND	RS 0	6850	12
11	3	7	75	JUDABERG	FOLDØY	RS 0	19450	8
11	3	7	76	HANASAND	FOLDØY	RS 0	29260	12
11	3	7	77	HEBNES	NEDSTRAND	RS 0	7040	12
11	3	7	78	NESHEIM	HEBNES	FS 0	10650	12
11	3	7	79	FOGN	HEBNES	FS 0	24080	11
11	3	7	80	HANASAND	HEBNES	RS 0	32410	12
11	3	7	81	JUDABERG	HEBNES	RS 0	11110	12
11	3	7	82	HELGØY	JELSA	RS 0	15930	11
11	3	7	83	EIDSSUND	JELSA	RS 0	15190	11
11	3	7	84	FOGN	JELSA	RS 0	24260	8
11	3	7	86	EIDSSUND	HEBNES	FS 0	15000	11
11	3	7	87	HALSNØY	HEBNES	FS 0	16670	12
11	3	7	88	TALGJE	HEBNES	FS 0	28710	8
11	3	7	90	HELGØY	HEBNES	FS 0	15740	7
11	3	7	91	HEBNES	NORD-HIDLE	FS 0	13520	8
11	3	7	92	NESHEIM	FOLDØY	FS 0	10560	4
11	3	7	93	TALGJE	JELSA	RS 0	28890	6
11	3	7	97	HELGØY	FOLDØY	FS 0	14600	3
11	3	8	2	KVITSØY	SKUDENESHAVN	RS 11	17010	12
11	3	9	2	RANDABERG	KVITSØY	RS 521	11800	12
11	3	10	1	LAUVVIK	OANES	RS 13	2900	12
11	3	11	1	HJELMELAND	NESVIK	RS 13	3000	12
11	3	11	2	NESVIK	SKIPAVIK	RS 13	3600	12
11	3	11	3	SKIPAVIK	HJELMELAND	FS 0	4440	12
11	6	1	1	MORTAVIKA	ARSVÅGEN	ES 39	8000	12
12	1	1	1	KINSARVIK	KVANNDAL	RS 13	12000	12
12	1	1	2	KINSARVIK	UTNE	RS 13	7400	12
12	1	1	3	KVANNDAL	UTNE	RS 550	5600	12
12	1	2	1	GJERMUNDSHAMN	LØFALLSTRAND	RS 48	7200	12
12	1	2	2	GJERMUNDSHAMN	VARALDSØY	FS 126	4800	12
12	1	2	3	LØFALLSTRAND	VARALDSØY	FS 126	9000	12
12	1	3	1	SKÅNEVIK	UTÅKER	RS 48	5900	12
12	1	3	2	SKÅNEVIK	SUNDE I MATRE	FS 40	7500	12
12	1	3	3	UTÅKER	SUNDE I MATRE	FS 40	3500	12
12	1	4	2	JEKTEVIK	NORDHUGLO	FS 56	3500	12
12	1	4	3	JEKTEVIK	HODNANES	RS 49	2200	12
12	1	4	6	HODNANES	NORDHUGLO	FS 56	2400	12

Nr		Fra navn	Til navn	Vegident	Lengde (m)	Antall måneder med trafikk	
12	1	5	1	HALHJEM	VÅGE	RS 49 13900	12
12	1	7	1	BUAVÅG	LANGEVÅG	RS 541 4600	12
12	1	9	1	HALHJEM	SANDVIKVÅG	ES 39 24100	12
12	1	10	2	KROKEIDE	AUSTEV.	RS 153 15700	12
12	1	10	4	KROKEIDE	HUFTHAMARGAVL	RS 546 13000	12
12	1	10	7	AUSTEVOLLSHELLA	HUFTHAMAR	FS 153 2500	12
12	1	11	1	HATTVIK	VENJANESET	RS 552 3200	12
12	1	13	1	JONDAL	TØRVIKBYGD	RS 550 5600	12
12	1	15	1	BRURAVIK	BRIMNES	RS 7 2400	12
12	1	18	1	LEIRVIK	RANAVIK	RS 544 11300	12
12	1	18	2	LEIRVIK	SUNDE	RS 544 14200	12
12	1	18	3	RANAVIK	SUNDE	RS 544 3800	12
12	1	19	2	HUSAVIK	SANDVIKVÅG	RS 546 6500	12
12	1	20	1	LEIRVIK	FJELLBERG	FS 62 12800	12
12	1	20	2	LEIRVIK	FJELLBERGØY	FS 0 13000	12
12	1	20	3	LEIRVIK	SYDNES	FS 0 15000	12
12	1	20	4	FJELLBERG	FJELLBERGØY	FS 62 1100	12
12	1	20	5	FJELLBERG	SYDNES	FS 0 3000	12
12	1	20	6	FJELLBERG	UTBJOA	FS 0 11300	12
12	1	20	7	FJELLBERGØY	UTBJOA	FS 0 11100	12
12	1	20	8	SYDNES	UTBJOA	FS 62 10000	12
12	1	20	9	FJELLBERGØY	SYDNES	FS 62 2400	12
12	1	21	1	KLOKKARVIK	HJELLESTAD	RS 555 6500	12
12	1	21	2	KLOKKARVIK	LERØY	KS 0 1200	12
12	1	21	3	KLOKKARVIK	BJELKARØY	KS 0 5000	12
12	1	21	4	HJELLESTAD	LERØY	KS 0 4900	12
12	1	21	5	HJELLESTAD	BJELKARØY	KS 0 2000	12
12	1	21	6	LERØY	BJELKARØY	RS 0 2000	7
12	1	22	1	LEIRVÅG	SLØVÅG	RS 0 5700	12
12	1	22	2	LEIRVÅG	SKIPAVIK	RS 0 5200	12
12	1	22	4	SLØVÅG	SKIPAVIK	FS 4 1800	12
12	1	23	1	FEDJE	SÆVRØY	RS 568 8700	12
12	1	24	1	BREISTEIN	VALESTRAND	RS 567 2500	12
12	3	1	1	MASFJORDNES	DUESUND	RS 57 1500	12
14	1	1	1	HELLA	DRAGSVIK	RS 55 1800	12
14	1	1	2	HELLA	VANGSNES	RS 13 4300	12
14	1	1	5	VANGSNES	DRAGSVIK	RS 13 6300	12
14	1	3	3	LAVIK	OPPEDAL	ES 39 5100	12
14	1	5	1	LOTE	ANDA	ES 39 2100	12
14	1	7	1	KRAKHELLA	RYSJEDALSVIKA	RS 606 15500	12
14	1	7	2	RYSJEDALSVIKA	RUTLEDAL	RS 57 7000	12
14	1	7	3	RUTLEDAL	KRAKHELLA	RS 606 12400	12
14	1	7	4	KRAKHELLA	LOSNA	RS 0 5300	12
14	1	7	5	RYSJEDALSVIKA	LOSNA	RS 606 11000	12
14	1	7	6	RUTLEDAL	LOSNA	RS 606 8300	12
14	1	8	1	DALE	EIKENES	RS 609 5700	12
14	1	9	1	MANHELLER	FODNES	RS 5 2800	12
14	1	10	1	ISANE	STÅRHEIM	RS 614 4400	12
14	1	11	1	MÅLØY	OLDEIDE	RS 616 7900	12
14	1	11	2	MÅLØY	HUSEVÅGØY	RS 616 3500	12

Nr		Fra navn	Til navn	Vegident	Lengde (m)	Antall måneder med trafikk	
14	1	13	1	ASKVOLL	GJERVIK	RS 608 2500	12
14	1	13	3	ASKVOLL	FURE	FS 61 5600	12
14	1	13	4	GJERVIK	FURE	FS 0 7300	12
14	1	13	5	ASKVOLL	VÆRLANDET	FS 365 21500	12
14	1	13	6	ASKVOLL	BULANDET	FS 0 31200	12
14	1	13	7	FURE	VÆRLANDET	FS 61 19000	12
14	1	13	8	FURE	BULANDET	FS 0 29500	12
14	1	13	9	VÆRLANDET	BULANDET	FS 365 14500	12
14	1	15	6	SMØRHAMN	KJELKENES	RS 616 12500	12
14	1	16	1	NÅRA	DALØY	FS 31 3500	12
15	1	1	1	FESTØYA	SOLAVÅGEN	ES 39 4250	12
15	1	1	2	SOLAVÅGEN	HUNDEIDVIKA	FS 0 6800	12
15	1	1	3	FESTØYA	HUNDEIDVIKA	FS 71 4800	12
15	1	2	1	VOLDA	FOLKESTAD	ES 39 3140	12
15	1	4	2	EIDSDAL	LINGE	RS 63 2550	12
15	1	5	1	ØRSNESET	MAGERHOLM	RS 60 3590	12
15	1	6	1	GEIRANGER	HELLESYLT	RS 60 19900	8
15	1	7	1	ÅRVIK	KOPARNESET	RS 61 2500	12
15	1	9	1	SØLSNES	ÅFARNES	RS 64 3140	12
15	1	11	1	HALSA	KANESTRAUM	ES 39 5500	12
15	1	14	1	BREMSNES	KRISTIANSUND	RS 64 4630	12
15	1	15	1	VOLDA	LAUVSTAD	RS 652 6800	12
15	1	16	1	EIKSUND	RJÅNESET	RS 653 3400	12
15	1	17	1	LEKNESET	SÆBØ	RS 655 3130	12
15	1	17	2	LEKNESET	VIDDAL	FS 41 8600	12
15	1	17	3	STANDAL	LEKNESET	FS 65 9300	12
15	1	17	4	SKÅR	LEKNESET	RS 0 2680	12
15	1	17	5	TRANDAL	LEKNESET	FS 0 6700	12
15	1	17	7	STANDAL	SÆBØ	FS 65 8100	12
15	1	17	8	TRANDAL	SÆBØ	FS 0 6200	12
15	1	17	14	STANDAL	TRANDAL	FS 65 4060	12
15	1	18	1	HAREID	SULASUNDET	RS 61 7750	12
15	1	20	1	BRATTVÅG	DRYNA	RS 659 5350	12
15	1	20	3	BRATTVÅG	FJØRTOFTA	FS 152 11900	12
15	1	20	4	BRATTVÅG	HARØYA	RS 659 13200	12
15	1	20	6	DRYNA	FJØRTOFTA	RS 0 10500	12
15	1	20	7	DRYNA	HARØYA	RS 0 11500	12
15	1	20	10	HARØYA	FJØRTOFTA	FS 152 2600	12
15	1	21	4	MOLDE	VESTNES	ES 39 11350	12
15	1	22	1	AUKRA	HOLLINGSHOLMEN	RS 662 3040	12
15	1	24	7	AUKAN	FORSNES	RS 0 24750	12
15	1	25	1	KVENNA	RYKKJEM	RS 670 2400	12
15	1	26	1	AUKAN	EDØYA	RS 669 8140	12
15	1	26	2	VINSTERNES	EDØYA	RS 669 9700	12
15	1	26	10	AUKAN	VINSTERNES	RS 680 3120	12
15	1	28	1	SEIVIKA	TØMMERVÅG	RS 680 6500	12
15	1	29	9	SKJELTENE	LØVSØYA	RS 659 4400	12
15	1	29	10	SKJELTENE	HARAMSØYA	RS 659 5160	12
15	1	29	12	LØVSØYA	HARAMSØYA	RS 659 4500	12
15	1	29	13	SKJELTENE	KALVØYA	KS 0 9300	12

Nr	Fra navn	Til navn	Vegident	Lengde (m)	Antall måneder med trafikk	
15	1 31 1	LARSNES	ÅRAM	FS 2	4100	12
15	1 31 3	LARSNES	VOKSA	FS 6	5500	12
15	1 31 4	LARSNES	KVAMSØYA	FS 0	7900	12
15	1 31 8	ÅRAM	VOKSA	FS 6	2300	12
15	1 31 9	ÅRAM	KVAMSØYA	RS 0	4890	12
15	1 31 16	VOKSA	KVAMSØYA	FS 7	3700	12
15	1 32 2	MOLDE	SEKKEN	FS 413	11100	12
15	1 34 1	ARASVIKA	HENNSET	RS 682	3200	12
15	1 40 1	SOLHOLMEN	MORDALSVÅGEN	RS 668	2700	12
15	1 40 2	SOLHOLMEN	AUKRA	FS 0	3600	12
15	1 40 3	AUKRA	MORDALSVÅG	RS 0	3600	12
15	1 41 1	STRANDA	LIABYGDA	RS 650	2940	12
15	1 42 1	AUKAN	EDØYA	RS 669	8140	12
15	1 42 3	VINSTERNES	EDØYA	RS 669	9700	12
15	1 42 4	EDØYA	FORSNES	RS 0	21300	12
15	1 42 5	VINSTERNES	FORSNES	RS 0	25400	12
15	1 42 10	AUKAN	VINSTERNES	RS 680	3120	12
15	1 45 1	SMÅGE	FINNØYA	RS 0	14400	12
15	1 45 2	SMÅGE	SANDØYA	ES 0	13190	12
15	1 45 3	SMÅGE	ONA	FS 212	14630	12
15	1 45 4	SMÅGE	ORTA	FS 212	6300	12
15	1 45 5	FINNØYA	SANDØYA	FS 211	4030	12
15	1 45 6	FINNØYA	ONA	RS 0	9140	12
15	1 45 7	FINNØYA	ORTA	RS 207	8400	12
15	1 45 8	SANDØYA	ONA	FS 212	6770	12
15	1 45 9	SANDØYA	ORTA	FS 212	7120	12
15	1 45 10	ONA	ORTA	RS 0	11920	12
15	1 50 1	HAREID	ÅLESUND	LB 0	15200	12
16	1 4 2	KIRKHOLMEN	LINESØY	FS 35	6000	12
16	1 7 1	BREKSTAD	VALSET	RS 710	5600	12
16	1 9 1	FLAKK	RØRVIK	RS 715	7200	12
16	1 10 1	DJUPFEST	TARVA	FS 111	7700	12
17	1 2 1	LEVANGER	HOKSTAD	RS 774	9000	12
17	3 1 1	HOFLES	GEISNES	RS 776	1400	12
17	3 1 2	HOFLES	LUND	RS 769	8500	12
17	3 2 7	ØLHAMMEREN	SEIERSTAD	RS 777	1000	12
17	3 4 1	EIDSHAUG	GJERDINGA	KS 341	2800	12
17	3 5 1	BORGANN	RAMSTADLANDET	KS 351	6000	12
17	5 1 1	SKEI	GUTVIK	RS 771	5200	12
18	1 2 1	VENNESUND	HOLM	RS 17	5500	12
18	1 3 1	HORN	ANNDALSVÅG	RS 17	5000	12
18	1 4 1	YLVINGEN	HORN	0	0	12
18	1 4 2	IGERØY	YLVINGEN	0	0	12
18	1 4 3	HORN	IGERØY	RS 839	14500	12
18	1 5 2	IGERØY	TJØTTA	RS 0	23000	12
18	2 1 1	TJØTTA	FORVIK	RS 17	17400	12
18	2 1 2	TJØTTA	VÅGSODDEN	FS 0	16500	12
18	2 1 3	TJØTTA	MINDLAND	FS 0	4000	12
18	2 1 4	FORVIK	VÅGSODDEN	FS 0	900	12
18	2 1 5	FORVIK	MINDLAND	FS 0	13000	12



Nr		Fra navn	Til navn	Vegident	Lengde (m)	Antall måneder med trafikk			
18	2	1	6	VÅGSODDEN	MINDLAND	FS	0	12000	11
18	2	1	7	TJØTTA	STOKKASJØEN	FS	0	10500	12
18	2	1	8	FORVIK	STOKKASJØEN	FS	0	7600	12
18	2	1	9	TJØTTA	TRO	KS	0	5900	12
18	2	1	10	FORVIK	TRO	KS	0	9800	12
18	2	1	11	MINDLAND	TRO	ks	0	2000	12
18	2	1	12	MINDLAND	STOKKASJØEN	ks	0	6600	12
18	2	1	13	TRO	STOKKASJØEN	ks	0	5100	7
18	2	1	15	STOKKASJØEN	VÅGSODDEN	ks	0	6800	12
18	2	3	1	LEVANG	NESNA	RS	17	8500	12
18	2	4	1	SANDNESSJØEN	DØNNA	RS	809	8400	12
18	2	4	2	SANDNESSJØEN	LØKTA	FS	0	13900	12
18	2	4	3	DØNNA	LØKTA	FS	0	9300	12
18	2	5	1	SANDNESSJØEN	HERØY	RS	828	13300	12
18	2	5	2	SANDNESSJØEN	AUSTBØ	FS	0	18300	12
18	2	5	3	HERØY	AUSTBØ	FS	0	11000	12
18	2	5	4	SANDNESSJØEN	BRASØY	FS	0	25000	12
18	2	5	5	HERØY	BRASØY	FS	0	29000	12
18	2	5	6	AUSTBØ	BRASØY	FS	0	8000	11
18	2	6	1	HEMNESBERGET	LEIRVIKA	RS	808	6300	12
18	2	6	2	HEMNESBERGET	HESTNESET		0	0	12
18	2	6	3	HEMNESBERGET	BRENNEVIK		0	0	12
18	2	6	5	HESTNESET	LEIRVIKA		0	0	3
18	2	6	6	BRENNEVIK	LEIRVIKA		0	0	9
18	2	7	1	ONØYA	STOKKVÅGEN	FS	402	14700	12
18	2	7	2	ONØYA	NESNA	FS	0	26300	6
18	2	7	3	ONØYA	TRÆNA	FS	0	34600	12
18	2	7	4	ONØYA	SLENESET	FS	0	11300	12
18	2	7	5	STOKKVÅGEN	SLENESET	RS	0	19900	12
18	2	7	6	NESNA	SLENESET	FS	0	37000	4
18	2	7	7	NESNA	LOVUND	RS	0	56000	8
18	2	7	8	NESNA	TRÆNA	RS	0	72000	12
18	2	7	9	STOKKVÅGEN	LOVUND	FS	0	38900	12
18	2	7	10	SLENESET	LOVUND	FS	0	19100	12
18	2	7	11	ONØY	LOVUND	FS	0	25000	12
18	2	7	12	STOKKVÅGEN	TRÆNA	RS	0	30000	12
18	2	7	13	STOKKVÅGEN	SELVÆR	FS	0	33000	12
18	2	7	14	SANDNESSJØEN	LOVVUND	RS	0	48200	9
18	2	7	15	SANDNESSJØEN	SELVÆR	RS	0	72200	4
18	2	7	16	SANDNESSJØEN	TRÆNA	RS	0	72200	12
18	2	7	17	SANDNESSJØEN	STOKKVÅGEN	RS	0	40700	11
18	2	7	18	STOKKVÅGEN	NORD-SOLVÆR	RS	0	20000	3
18	2	7	24	SLENESET	TRÆNA	RS	0	31300	12
18	2	7	28	LOVUND	TRÆNA	RS	0	29800	12
18	2	7	29	LOVUND	SELVÆR	RS	0	33000	6
18	2	7	34	TRÆNA	SELVÆR	RS	0	12100	12
18	2	7	37	NESNA	STOKKVÅGEN	RS	0	13700	6
18	2	7	39	NESNA	SELVÆR	RS	0	45200	5
18	2	7	41	SANDNESSJØEN	ONØY	RS	0	48200	7
18	2	7	43	SANDNESSJØEN	SLENESET	RS	0	44500	8

Nr	Fra navn	Til navn	Vegident	Lengde (m)	Antall måneder med trafikk
18 2 7 45	SANDNESSJØEN	NESNA	RS 0	27000	11
18 2 8 1	HUNDÅLA	MOSJØEN	FS 146	1500	12
18 2 8 2	DAGSVIK	SØRNES	0	0	12
18 2 8 3	SUND	DAGSVIK	FS 2203	800	12
18 2 8 4	DAGSVIK	HUNDÅLA	FS 0	12200	12
18 2 8 8	DAGSVIK	VIKDAL	0	0	3
18 2 8 9	DAGSVIK	MOSJØEN	0	0	12
18 2 8 10	SUND	SØRNES	0	0	5
18 2 8 13	SUND	HUNDÅLA	0	0	4
18 2 8 16	SUND	MOSJØEN	0	0	12
18 2 8 22	SØRNES	MOSJØEN	FS 0	22000	12
18 2 8 33	HUNDÅLA	VIKDAL	FS 0	15000	8
18 2 8 36	VIKDAL	MOSJØEN	FS 0	8000	12
18 2 9 1	SOLFJELLSJØEN	SLAPØY	FS 0	6000	11
18 2 9 2	SOLFJELLSJØEN	HAVSTEIN	FS 0	9000	9
18 2 9 3	SOLFJELLSJØEN	VANDVE	FS 190	13000	12
18 2 9 5	SLAPØY	VANDVE	FS 0	7000	4
18 2 10 1	NESNA	VIKHOLMEN	FS 0	3000	12
18 2 10 2	NESNA	HANDNESØY	FS 0	5200	12
18 2 10 3	NESNA	TOMMA	FS 0	8000	12
18 2 10 4	VIKHOLMEN	HADNESØY	FS 0	4200	12
18 2 10 5	VIKHOLMEN	TOMMA	FS 0	6900	12
18 2 10 6	HANDNESØY	TOMMA	FS 0	3000	12
18 3 2 1	DIGERMULEN	FINNVIK	RS 0	0	12
18 3 3 1	MELBU	FISKEBØL	ES 10	9200	12
18 3 5 1	KALJORD	HANØY	RS 0	0	12
18 3 5 2	HANØY	BROTTØY	FS 18	0	12
18 3 5 3	HANØY	LONKAN	FS 18	0	11
18 3 5 4	BROTTØY	LONKAN	FS 18	0	7
18 3 5 5	BROTTØY	KALJORD	FS 18	0	12
18 3 5 6	KALJORD	HANØY	FS 18	0	12
18 6 2 1	OSAN	SKUTVIK	RS 81	42800	12
18 6 2 2	OSAN	SKROVA	RS 81	10000	12
18 6 2 3	SKROVA	SKUTVIK	RS 81	39000	12
18 6 3 1	BODØ	VÆRØY	RS 0	92000	12
18 6 3 2	BODØ	RØST	RS 0	11300	12
18 6 3 3	VÆRØY	RØST	RS 80	43100	12
18 6 3 4	VÆRØY	MOSKENES	RS 0	33000	12
18 6 3 5	RØST	MOSKENES	RS 0	73000	12
18 6 5 1	BOGNES	SKARBERGET	ES 6	8300	12
18 6 6 1	BOGNES	LØDINGEN	RS 85	23700	12
18 6 7 1	KJØRSVIK	DRAG	RS 0	14800	12
18 6 9 1	BODØ	MOSKENES	RS 0	10100	12
18 6 11 1	FESTVÅG	MISTEN	RS 8	3000	12
18 6 12 1	KILBOGHAMN	JEKTVIK	RS 17	20000	12
18 6 12 4	SØRFJORDEN	KILBOGHAMN	0	4000	12
18 6 12 6	SØRFJORDEN	JEKTVIK	0	0	12
18 6 13 1	FORØY	ÅGSKARET	RS 17	1500	12
18 6 14 1	HORSDAL	SUND	FS 0	2200	12
18 6 14 2	HORSDAL	SØRARNØY	FS 0	3000	12

Nr	Fra navn	Til navn	Vegident	Lengde (m)	Antall måneder med trafikk
18 6 14 3	SUND	SØRARNØY	FS	0 9000	12
18 6 15 1	ØRNES	MELØYSUND	FS	4 9500	12
18 6 15 2	MELØYSUND	VASSDALSVIK	FS	452 9000	12
18 6 15 3	ØRNES	VASSDALSVIK	FS	0 9200	12
18 6 15 4	ØRNES	BOLGA	FS	0 24000	12
18 6 15 5	ØRNES	STØTT	FS	0 17000	12
18 6 15 6	MELØYSUND	BOLGA	FS	0 16000	12
18 6 15 7	VASSDALSVIK	BOLGA	FS	0 16000	12
18 6 15 8	MELØYSUND	STØTT	FS	0 0	6
18 6 15 9	VASSDALSVIK	STØTT	FS	0 0	12
18 6 16 1	GJERØY	SELSØYVIK		0 0	12
18 6 16 2	GJERØY	RØDØY		0 0	12
18 6 16 3	STORSELSØY	SELSØYVIK		0 0	12
18 6 16 4	NORDNESØY	STORSELSØY		0 0	12
18 6 16 5	JEKTVIK	RØDØY		0 0	12
18 6 16 6	GJERØY	STORSELSØY		0 0	11
18 6 16 7	RØDØY	SELSØYVIK		0 0	12
18 6 16 8	JEKTVIK	GJERØY		0 0	12
18 6 16 9	JEKTVIK	SELSØYVIK		0 0	12
18 6 16 10	SELSØYVIK	NORDNESØY		0 0	12
18 6 16 11	NORDNESØY	GJERØY		0 0	12
18 6 16 12	SELSØYVIK	KILBOGHAMN		0 0	12
18 6 16 13	GJERØY	KILBOGHAMN		0 0	12
18 6 16 14	RØDØY	KILBOGHAMN		0 0	12
18 6 16 15	STORSELSØY	KILBOGHAMN		0 0	12
18 6 16 16	STORSELSØY	RØDØY		0 0	12
18 6 16 17	STORSELSØY	JEKTVIK		0 0	12
18 6 16 18	RØDØY	NORDNESØY		0 0	12
18 6 16 19	NORDNESØY	KILBOGHAMN	RS	0 0	12
18 6 16 20	NORDNESØY	JEKTVIK		0 0	12
19 1 1 1	HANSNES	STAKKVIK	FS	0 2100	12
19 1 1 2	HANSNES	KARLSØY	FS	0 13000	11
19 1 3 1	HARSTAD	SØRROLLNES	RS	848 17000	12
19 1 4 1	REFSNES	FLESNES	RS	83 5500	12
19 1 8 1	HANSNES	SKÅNINGSBUKT	RS	863 14100	12
19 1 12 1	STORNES	BJØRNERÅ	RS	867 3000	12
19 1 14 1	VIKRAN	LARSENG	RS	858 3000	12
19 1 15 1	ROTSUND	HAVNNES	FS	357 2000	12
19 1 16 1	FENES	AUSTNES	RS	867 5200	12
19 1 16 2	FENES	ALTEVIK	FS	124 2800	12
19 1 16 3	ALTEVIK	AUSTNES	FS	124 6800	12
19 1 17 1	MIKKELVIK	BROMNES	FS	302 2700	11
19 1 18 1	BORKENES	KVEØY	FS	105 1900	12
19 1 19 1	BELLVIK	VENGSØY	FS	58 9200	12
19 1 20 1	STORSTEINEN	LAUKSUNDSKARET	RS	869 6100	12
19 1 20 2	STORSTEINEN	NIKKEBY	FS	0 4000	12
19 1 20 3	LAUKSUNDSKARET	NIKKEBY	FS	0 2600	11
19 2 1 1	SVENSBY	BREIVIKEIDET	RS	91 6200	12
19 2 2 1	LYNGSEIDET	OLDERDALEN	RS	91 12600	12

Nr		Fra navn	Til navn	Vegident	Lengde (m)	Antall måneder med trafikk	
20	1	1	HAVØYSUND	GUNNARNES	FS 158	24100	12
20	1	4	ØKSFJORD	HASVIK	RS 882	28000	12
20	1	7	NYVOLL	KÅRSFJORD	FS 883	2600	12
20	1	8	AKKARFJORD	KJERRINGHOLM	FS 114	3600	12
20	1	9	ØKSFJORD	TVERRRFJORD	FS 77	3000	12
20	1	10	ØKSFJORD	SØR-TVERRRFJORD	FS 0	39000	12
20	1	10	BERGSFJORD	SØRTVERRRFJORD	FS 0	5600	12
20	1	10	ØKSFJORD	BERGSFJORD	FS 71	33500	12