

**Håndbok 157**

# **Ferjestatistikk 2003**



## FORORD

Ferjestatistikkens produksjonssystem for år 2003 er basert på beregninger ved hjelp av dataprogrammet FDB. Det er et system på pc for registrering, bearbeiding og presentasjon av ferjestatistikk i ferjeselskap, på vegkontor og i vegdirektoratet. En viser forøvrig til brukerhåndboken for FDB. Siden alle trafikkdata er for året 2003 så har vi også valgt å bruke 2003 vegnett. Ferjestrekninger som har fått nytt vegnummer i 2003 vil så langt det lar seg gjøre bli oppdatert i neste års publikasjon.

Interesserte som ønsker mer detaljerte opplysninger kan få dette ved henvendelse til Vegdirektoratet, eller direkte til vegkontoret v/ferjesaksbehandler.

Forsidebildet er fotografert av Einar Wahlberg.

Publikasjonen er utarbeidet av Vegdirektoratet, Veg- og trafikkfaglig senter Trondheim ved Tor Harald Eliassen (torhel@vegvesen.no).

Ansvarlig avdeling: Veg- og trafikkfaglig senter, Trondheim

# INNHOLDSFORTEGNELSE

FIGURLISTE .....	5
<b>1. TELLEOPPLEGG OG DEFINISJONER.....</b>	<b>6</b>
1.1 Bakgrunn .....	6
1.2 Telleopplegg.....	6
1.3 Endringer grunnet innføring av elektronisk billettering.....	6
1.4 Antall samband og endringer i Ferjestrekninger og samband 2002/2003.....	7
1.4.1 Antall Samband .....	7
1.4.2 Endringer i ferjestrekninger og samband 2002/03 .....	8
1.5 Trafikkbegreper .....	9
1.6 Feil og mangler i statistikken .....	11
<b>2. FERGETRAFIKKEN I 2003 .....</b>	<b>12</b>
Historisk utvikling i fergetrafikken for perioden 1974-2003* .....	13
2.1 Totaltrafikk fordelt på kjøretøygrupper.....	14
2.2 Totaltrafikk fordelt på lengdegrupper .....	15
2.3 Totaltrafikk fordelt på vegtype.....	16
2.4 Totaltrafikk fordelt på fylker.....	17
2.5 Totaltrafikk fordelt på selskaper .....	21
<b>3. FERJETRAFIKKUTVIKLINGEN FRA 2002 TIL 2003.....</b>	<b>28</b>
3.1. Ferjetrafikkindeks (begrenset indeks (b.i)), hele landet.....	28
3.2. Ferjetrafikkindeks(begrenset) etter vegtype .....	28
3.3. Ferjetrafikkindeks(begrenset), etter fylke .....	29
<b>4. SONESTATISTIKK .....</b>	<b>31</b>
<b>5. PRODUKSJON .....</b>	<b>32</b>
FIGUR 10: BEREGNET TRANSPORTPRODUKSJON MÅLT I PERSONKM. OG PBEKM. ....	32
<b>6. ÅDT ETTER FYLKE, SAMBAND OG STREKNING.....</b>	<b>33</b>
6.1 ÅDT på samband etter hovedgrupper, lette og tunge biler .....	33
6.2 ÅDT på strekninger, lette og tunge biler.....	36
<b>7. FERJETRAFIKKEN FORDELT PÅ DE MEST TRAFIKKERTE STREKNINGENE OG ENKELTSAMBAND.....</b>	<b>38</b>
7.1. Variasjonskurver og fordeling på kjøretøy-/lengdegrupper for de mest trafikkerte strekningene. ....	38
Østfold : Moss-Horten.....	38
Buskerud : Svelvik-Verket .....	39
Vest-Agder : Launes-Kvellingstrand.....	40
Rogaland : Mortavika-Årsvågen .....	41
Hordaland : Halhjem-Sandvikvåg.....	42
Sogn og Fjordane : Manheller-Fodnes.....	43
Møre og Romsdal : Ørneset-Magerholm.....	44

Sør-Trøndelag : Flakk-Rørvik .....	45
Nord-Trøndelag : Hofles-Lund.....	46
Nordland : Melbu-Fiskebøl. ....	47
Troms : Svensby-Breivikeidet.....	48
Finnmark : Nyvoll-Kårsfjord.....	49
7.2 Trafikkverdier og trafikkutvikling for enkeltsamband.....	50
ØSTFOLD .....	50
BUSKERUD.....	52
VEST-AGDER.....	54
ROGALAND.....	57
HORDALAND.....	67
SOGN OG FJORDANE.....	87
MØRE OG ROMSDAL .....	99
SØR-TRØNDELAG.....	129
NORD-TRØNDELAG .....	134
NORDLAND.....	141
TROMS .....	170
FINNMARK.....	185
<b>8. RANGERING AV STREKNINGER.....</b>	<b>192</b>
8.1 De mest trafikkerte strekningene målt ved sum kjøretøy (inkl. motorsykkel).....	192
8.2 De mest trafikkerte strekningene målt ved antall personer. ....	192
8.3 Strekninger med høyest trafikkarbeid. ....	193
8.4 Strekninger med ÅDT>100 og høyest tungtrafikkandel.....	193
8.5 De lengste strekningene. ....	194
<b>9. SAMBANDS-OG STREKNINGSOVERSIKT FOR 2003 .....</b>	<b>195</b>
9.1 Sambandsoversikt for 2003 .....	195
9.2 Strekningsoversikt for 2003 .....	198

## FIGURLISTE

<b>FIGUR 1: TOTALTRAFIKK 2003 I FORHOLD TIL 2002.....</b>	<b>12</b>
<b>FIGUR 2: PROSENTVIS FORDELING PÅ KJØRETØYGRUPPER .....</b>	<b>14</b>
<b>FIGUR 3: FORDELING MELLOM KJØRETØYGRUPPER(ekskl. personbil u/tilhenger) .....</b>	<b>14</b>
<b>FIGUR 4: PROSENTVIS FORDELING PÅ LENGDEGRUPPER.....</b>	<b>15</b>
<b>FIGUR 5: FORDELING MELLOM LENGDEGRUPPER (EKSKL.PERSONBIL UNDER 6M).....</b>	<b>15</b>
<b>FIGUR 6: FYLKENES TOTALTRAFIKK MÅLT I SUM KJØRETØY I 2003.....</b>	<b>17</b>
<b>FIGUR 7: FYLKENES TOTALTRAFIKK MÅLT I ANTALL PERSONER I 2003.....</b>	<b>17</b>
<b>FIGUR 8: Ferjetrafikkutvikling 2002 og 2003 målt i BEGRENSET INDEKS kjøretøy - Fylkesvis fordeling.....</b>	<b>30</b>
<b>FIGUR 9: Ferjetrafikkutvikling 2002 og 2003 målt i BEGRENSET INDEKS personer - Fylkesvis fordeling.....</b>	<b>30</b>
<b>FIGUR 10: BEREGNET TRANSPORTPRODUKSJON MÅLT I PERSONKM. OG .....</b>	<b>32</b>

# 1. TELLEOPPLEGG OG DEFINISJONER

## 1.1 Bakgrunn

Statens vegvesen har ansvaret for planlegging, bygging, vedlikehold og forvaltning av europa- riks- og fylkesvegnettet. Som en del av vegen regnes også bilferjer som betjener riks- og fylkesvegsamband. Statens vegvesen gir tilskudd til selskaper som driver bilferjedrift i riksvegsamband. Den del av ferjenæringen som driver bilferjedrift i riksvegsamband betegnes ofte som riksvegferjedriften. I Norge er riksvegferjedriften av betydelig størrelse og ferjestatistikken er et viktig verktøy som beslutningsgrunnlag ved vurdering av statlige tilskudd til ferjeselskapene. I 2003 ble det gitt statlige tilskudd på ca. 1.090 millioner kroner til riksvegferjedriften. Ferjestatistikken benyttes også i andre sammenhenger som f.eks. prosjektplanlegging og trafikkanalyser. Eksterne brukere av ferjestatistikken er bl.a. planleggere, forskere/konsulenter og andre offentlige institusjoner(SSB).

## 1.2 Telleopplegg

Fergestatistikken er et samarbeidsprosjekt mellom ferjeselskapene, vegkontorene og Vegdirektoratet. Det viktigste hjelpemiddelet for produksjon av fergestatistikken er EDB-systemet fergedatabanken (FDB). FDB brukes til registrering, bearbeiding og presentasjon av fergestatistikken. Dessuten inneholder FDB en del basisregistre som er nødvendige for driften av statistikken. FDB er et PC-system som kan distribueres fritt til vegkontorer og ferjeselskaper. Det enkelte vegkontor har ansvaret for innsamling og registrering av ferjedata i FDB. Vegkontorene innhenter statistikken fra ferjeselskapene. De selskapene som ikke har innført elektronisk billettering teller alle biler og passasjerer. Resultatet av tellingenføres på et skjema som senere blir punchet inn ved hjelp av FDBs registreringsmodul. Ferjedataene blir deretter oversendt Vegdirektoratet i et spesielt format. Dataene som kommer inn fra alle vegkontor som administrerer riksvegferjedrift blir lest inn i Vegdirektoratets sentrale database. Statistikken kan tas ut sentralt eller lokalt. Alle som har FDB lokalt kan samtidig ta ut den statistikk som de ønsker fra systemet. Statistikk kan tas ut på år, måned, dag og på den enkelte tur. Hvilken statistikk som kan tas ut fra FDB avhenger av hvor detaljert registreringen har vært. Dette varierer fra selskap til selskap. Noen registrerer på måned, mens de som har tatt i bruk elektronisk billettering registrerer pr. tur. Grunnlaget for denne publikasjonen er statistikkrapporter som blir kjørt direkte ut fra FDB. For mer informasjon om FDB vises til FDB brukermanual.

## 1.3 Endringer grunnet innføring av elektronisk billettering

Elektronisk billettering er for tiden under innføring i riksvegferjedriften. Ved utgangen av 2003 var elektronisk billettering innført i femten ferjeselskaper. Ved overgangen til elektronisk billettering skjer det en radikal forandring ved innhenting av statistikkdataene. Alle data blir automatisk overført fra det elektroniske billetteringssystemet til en FDB-fil. FDB-filen blir sendt pr. e-post til vegkontoret for innlegging i den lokale FDB-databasen. Deretter sender vegkontoret filen til Vegdirektoratet for innlegging i den sentrale databasen. Etter planen skal alle Ferjeselskapene ha innført eller være i ferd med å innføre elektronisk billettering i løpet av 2004. For å bevare kontinuitet og sammenlignbarhet i statistikken har det vært nødvendig med en todeling av FDB i en registrerings- og en statistikkmodul. Dette skyldes at man i det elektroniske billetteringsystemet har en valgt å hente inn takstgrupper istedenfor å fortsette og registrere på den gamle kjøretøygrupperingen man brukte i den manuelle statistikken. Man får derfor et brudd i statistikken

ved overgangen til elektronisk billettering. Statistikk på landsbasis presenteres derfor kun for sum kjøretøy. Det er også viktig å merke seg at omregningsfaktoren for PBE(personbilenhet) nå er noe forskjellig for h.h.v. takstgrupper og kjøretøygrupper. En direkte sammenligning av PBE faktorer for kjøretøy og PBE faktor for takstgrupper vil derfor ikke bli riktig.

## 1.4 Antall samband og endringer i Ferjestrekninger og samband 2002/2003

### 1.4.1 Antall Samband

I 2003 er det blitt rapportert trafikk på 131 samband med trafikk i minimum 3 måneder.

Det er ett riksvegsamband mer enn det var i 2002, mens det er like mange fylkesvegsamband og samme antall kommunevegsamband. Tabellen nedenfor viser sambandene fylkesvis fordelt og etter vegkategori. Tilsvarende tall for 2002 står i parantes.

<b>Fylke</b>	<b>RS</b>	<b>FS</b>	<b>KS</b>	<b>Antall samband</b>
Østfold	1(1)			1
Buskerud	1(1)			1
Aust-Agder		1(1)		1
Vest-Agder	1(1)	1(1)		2
Rogaland	8(8)	1(1)		9
Hordaland	18(18)	1(1)		19
Sogn og Fjordane	10(10)	1(1)		11
Møre og Romsdal	25(24)	4(4)		29
Sør-Trøndelag	3(3)	1(1)		4
Nord-Trøndelag	4(4)		2(2)	6
Nordland	21(21)	7(7)		28
Troms	9(9)	5(5)		14
Finnmark	1(1)	5(5)		6
<b>SUM</b>	<b>102</b>	<b>27</b>	<b>2</b>	<b>131</b>

### **1.4.2 Endringer i ferjestrekninger og samband 2002/03**

Samband som det er rapportert tall fra i 2003 men, ikke var i drift i 2002 (3 mnd eller mer):

Møre og Romsdal: Valldal – Geiranger



## 1.5 Trafikkbegreper

**ÅDT** : Årsdøgntrafikk er den gjennomsnittlige døgntrafikk i året. Summen av trafikken som passerer en fergestrekning i løpet av et år dividert med antall dager i året. Tall gis for den enkelte kjøretøygruppe/takstgruppe/sum i alt eller sum antall personer.

**YDT** : Yrkesdøgntrafikk.

**HDT** : Helgedøgntrafikk.

### Vegtype/Ferjestrestrekningskategorier

**RS** : Riksveg-ferjestrekning

**FS** : Fylkesveg-ferjestrekning

**KS** : Kommunalveg-ferjestrekning

**U** : Ikke oppgitt strekningskategori

### Variasjonskurve

En variasjonskurve viser totaltrafikken over året og på lengde-/kjøretøygrupper.

### Begrenset trafikkindeks

I denne indeksen inngår kun de strekninger som har data i begge år. Det er denne indeksen som gir de beste tallene for den generelle trafikktviklingen i ferjetrafikken.

### Transportproduksjon

Ved beskrivelse av produksjon i transportsektoren brukes gjerne begrepene trafikkarbeid og transportarbeid. Trafikkarbeidet gjenspeiler det arbeidet som transportenhetene/produksjonsenhetene utfører(kjøretøy/vogner osv.). Når en angir trafikkarbeidet på veg brukes enheten vognkilometer. Med transportarbeidet forstås hvilket arbeid som gjøres av transportenhetene ved å transportere personer eller gods. Måleenhetene som brukes ved beskrivelse av transportarbeidet er enten personkilometer eller tonnkilometer. Produksjon beregnes som :

Transportert enhet \* Antall kilometer fraktet.

FDB beregner transportproduksjonen for personer og personbilkilometer(PBE).

### Sonestatistikk

En sone angir lengden av en reisestrekning, eller m.a.o. hvor langt og hvor mange som har reist i henhold til i sonestatistikken. Soneinndelingen er den samme som i det offisielle riksregulativet for ferjetakster.

## PBE(personbilenheter)

Hensikten med denne målenheten er at det skal være en størrelse som sier noe om hvor stor plass og hvor stor belastning det enkelte kjøretøy utgjør for ferga/fergedekket. PBE - begrepet gir mulighet for lettere å beregne produksjon i ferjenæringen. Dette kan i sin tur gi grunnlag for å foreta produktivites- og effektivitetsstudier av næringen. Ved beregningen av omregningsfaktoren for PBE har en tatt hensyn til forhold som lengde, bredde og vekt på de ulike kjøretøy-/takstgruppene. Fra og med 1994 er det tatt i bruk en ny omregningsfaktor for takstgrupper. Denne endringen skyldes:

- økt bredde på tunge kjøretøy(2,55m)

- justering i forhold til vekt

- andre forhold(div. merkostnader)

Fra 1999 har kjøretøyer i takstgruppe B01 og B02 fått samme antall PBE. Dette er kjøretøy som er mindre enn 6m.

### Tabellen viser kjøretøygruppering med tilhørende PBE nøkkel:

KODE	DATO	TEKST	ANTALL PBE
1	06.07.90	Personbil u/henger	1
2	06.07.90	Personbil m/henger	3
3	06.07.90	Varebil	1
4	06.07.90	Lastebil u/henger	3
5	06.07.90	Lastebil m/henger	5
6	06.07.90	Buss	4
7	01.01.92	Moped	0

### Tabellen viser takstgruppeinndelingen med tilhørende PBE-nøkkel:

KODE	DATO	TEKST	ANTALL PBE
A01	01.01.1994	Voksne	0,000
A02	01.01.1994	Honnør,barn	0,000
B01	01.01.1999	Kjøretøy <5 m	1,025
B02	01.01.1999	Kjøretøy 5-6 m	1,025
B03	01.01.1994	Kjøretøy 6-7 m	2,435
B04	01.01.1994	Kjøretøy 7-8 m	2,899
B05	01.01.1994	Kjøretøy 8-10 m	4,009
B06	01.01.1994	Kjøretøy 10-12 m	5,040
B07	01.01.1994	Kjøretøy 12-14 m	6,125
B08	01.01.1994	Kjøretøy 14-17 m	7,315
B09	01.01.1994	Kjøretøy 17-19 m	8,954
B10	01.01.1994	Kjøretøy 19-22 m	10,682
C01	01.01.1994	Motorsykkle,moped	0,000

## Fylkeskoder

I statistikken er alle fylker angitt med en numerisk fylkeskode.

Fylkeskode	Fylkesnavn	Fylkeskode	Fylkesnavn
01	Østfold	12	Hordaland
02	Akershus	14	Sogn og Fjordane
03	Oslo	15	Møre og Romsdal
04	Hedmark	16	Sør Trøndelag
05	Oppland	17	Nord Trøndelag
06	Buskerud	18	Nordland
07	Vestfold	19	Troms
08	Telemark	20	Finnmark
09	Aust Agder		
10	Vest Agder		
11	Rogaland		

## 1.6 Feil og mangler i statistikken

Ferjeselskapenes rapportering av statistikk tall er i all hovedsak tilfredsstillende. Enkelte feil og mangler kan imidlertid forekomme. Når det gjelder selskaper som har innført elektronisk billettering knytter feilen seg hovedsakelig til systemfeil eller registreringsproblemer. For selskaper som registrerer passasjerer og kjøretøy manuelt, kan feil oppstå som følge av unøyaktigheter i registreringen. Statistikk tallene som presenteres for gjenstående biler kan være noe upresise p.g.a. unøyaktigheter i selve tellingene samt ulik praksis mellom ferjeselskapene med hensyn til hva som defineres som gjenstående kjøretøy.

For 2003 mangler man tall fra 17-1-2 Levanger-Hokstad januar og februar, 19-1-15 Rotsund-Havnes juni samt noe mangelfull på enkelte andre samband i Troms for "Turer".

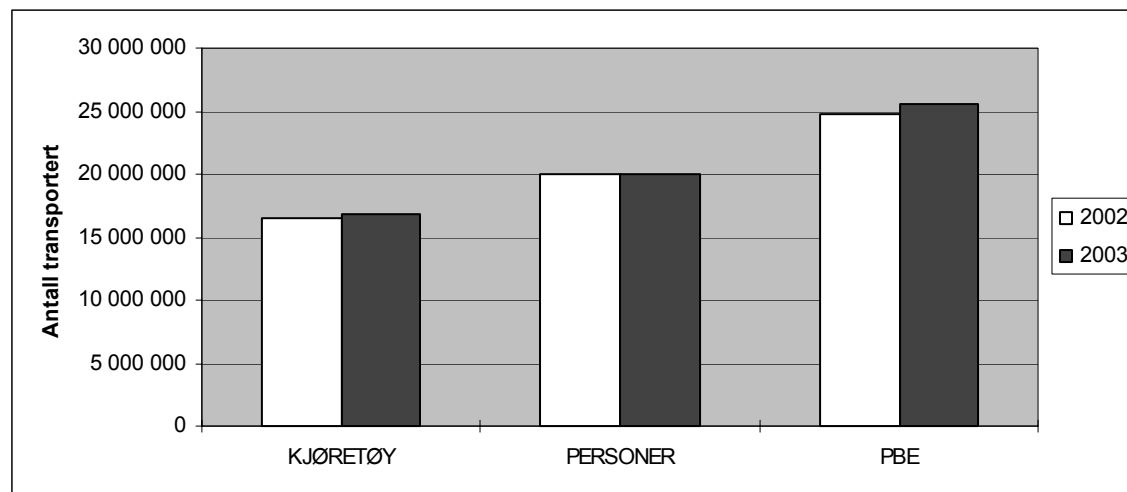
## 2. FERGETRAFIKKEN I 2003

Total fergetrafikk fordelt på måneder og sum hele året for 2003. Kolonnene for antall turer og rest på land kan være mangelfullt utfylt. Personer presenteres eksklusive fører.

Mnd	PBE	KJØRE TØY	MOTOR SYKKEL	PERSONER	TURER	REST PÅ LAND	KJ. TØY PR. TUR
JAN	1667865	1013597	1158	1006275	131538	6072	8
FEB	1675859	1051907	1765	1102293	121776	9780	9
MAR	1921292	1220300	3639	1293556	135432	14697	9
APR	2040562	1355439	12634	1576641	132218	27401	10
MAI	2155973	1415425	22292	1658104	136280	23191	10
JUN	2550940	1718867	47961	2332021	141417	70174	12
JUL	2893462	2083909	62526	3224996	151864	72433	14
AUG	2626668	1841310	45061	2490096	146585	68683	13
SEP	2199786	1421063	15807	1502443	135617	27235	10
OKT	2185156	1390905	5724	1452021	139267	27316	10
NOV	1885536	1190360	3679	1202918	131071	10800	9
DES	1719387	1120150	1862	1198703	123484	7763	9
2003	25 522 486	16 823 232	224 108	20 040 067	1 626 549	365 545	10

Totaltrafikken viser en oppgang på ca. 2,0% for sum kjøretøy mens for personer gikk den opp med ca. 0,3%. Hvis en ser på trafikktviklingen for de fergestrekninger som har vært åpne for trafikk i begge år (begrenset indeks), viser den en trafikkvekst for sum kjøretøy på 2,1% og en oppgang på 1,1% for personer. Dette er litt lavere enn den generelle trafikktviklingen på vegnettet som var målt til 1,8%. Økningen i PBE skyldes delvis innføring av takstgrupper i Sogn og Fjordane.

FIGUR 1: TOTALTRAFIKK 2003 I FORHOLD TIL 2002



## Historisk utvikling i fergetrafikken for perioden 1974-2003\*

År	Totale tall				Totalindeks		Begrenset indeks		
	Person- og varebiler	andre kjøretøyer	sum kjøretøy	personer	sum kjøretøy	pers- oner	sum kjøretøy	pers- oner	Vegtraf. Indeks
1974	8 329 715	1 321 051	9 650 766	23 811 740					
1975	9 457 485	1 394 789	10 852 274	25 019 586	12,4	7,2			
1976	10 462 691	1 490 880	11 953 571	26 010 890	10,1	5,8			
1977	11 622 239	1 568 496	13 190 735	27 193 283	10,3	6,4			
1978	12 235 582	1 604 056	13 839 638	27 401 415	4,9	2,1			
1979	12 619 454	1 668 589	14 288 043	27 776 807	3,2	2			0,8
1980	12 895 756	1 712 092	14 607 848	28 398 293	2,2	2,2			-1,1
1981	12 806 967	1 717 696	14 524 663	28 135 198	-0,6	-0,8	4	4	0,8
1982	13 117 151	1 714 191	14 831 342	27 422 623	2,1	-1	-0,8	-4,4	4,7
1983	13 320 718	1 704 942	15 025 660	27 328 389	1,3	0,2	3,4	-0,4	4,6
1984	13 831 586	1 746 547	15 578 133	27 822 776	3,7	2,5			2,6
1985	14 606 775	1 827 351	16 434 126	28 387 102	5,5	3,3			6,0
1986	15 405 867	1 875 685	17 281 552	28 779 740	5,2	2,8	-1,9	-6,2	7,8
1987	16 019 252	1 892 056	17 911 308	28 786 657	3,6	1,4	5,8	2,5	3,2
1988	16 323 974	1 841 125	18 165 099	28 314 665	2,3	-1,4	5,1	1,4	3,0
1989	16 714 830	1 761 810	18 476 640	29 195 206	0,8	0,6	2,1	1,3	0,8
1990	16 651 206	1 929 910	18 581 116	29 716 627	0,8	-1,8	1,4	2,7	-0,3
1991	16 300 670	1 942 943	18 243 613	29 375 740	-1,9	-1,5	-1	-0,3	-1,2
1992			17 283 701	27 473 314	-5,8	-6	-0,1	-1,3	0,4
1993			16 258 459	23 690 513	-6,2	-11	2,2	-1,9	0,9
1994			16 348 093	23 039 842	2,3	-1,4	2,1	-4,2	2,1
1995			15 187 247	20 505 090	-7,2	-11	2,1	0,1	2,3
1996			15 480 809	20 505 930	1,9	-0,3	3,3	1,7	2,8
1997			16 187 567	21 030 559	5,7	2,5	5,7	3,2	3,6
1998			16 402 703	20 730 593	1,3	-1,4	4,5	3,9	3,2
1999			16 747 860	20 673 188	2,1	-0,3	2,6	-0,2	2,0
2000			16 565 560	20 877 323	-1,1	1	0,7	2,6	1,7
2001			16 105 578	19 959 932	-2,8	-4,4	3,5	1,9	2,4
2002			16 490 364	19 986 149	2,4	0,1	3,1	0,5	3,0
2003			16 823 232	20 040 067	2,0	0,3	2,1	1,1	1,8

Totalindeksen viser prosentvis endring i totaltrafikken i forhold til foregående år.

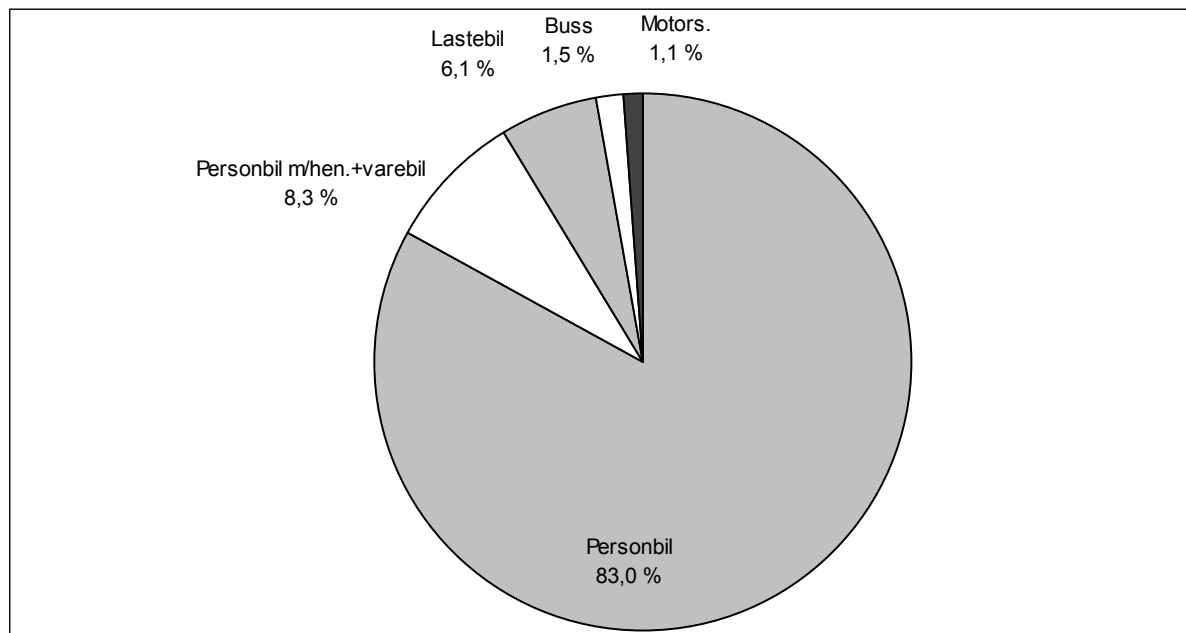
Begrenset indeks viser prosentvis endring i trafikken for alle strekninger som også hadde trafikk foregående år. Dette betyr at nedleggelse eller opprettelse av strekninger / samband ikke har innvirkning på denne indeksen.

\* Antall personer presenteres eksklusive fører.

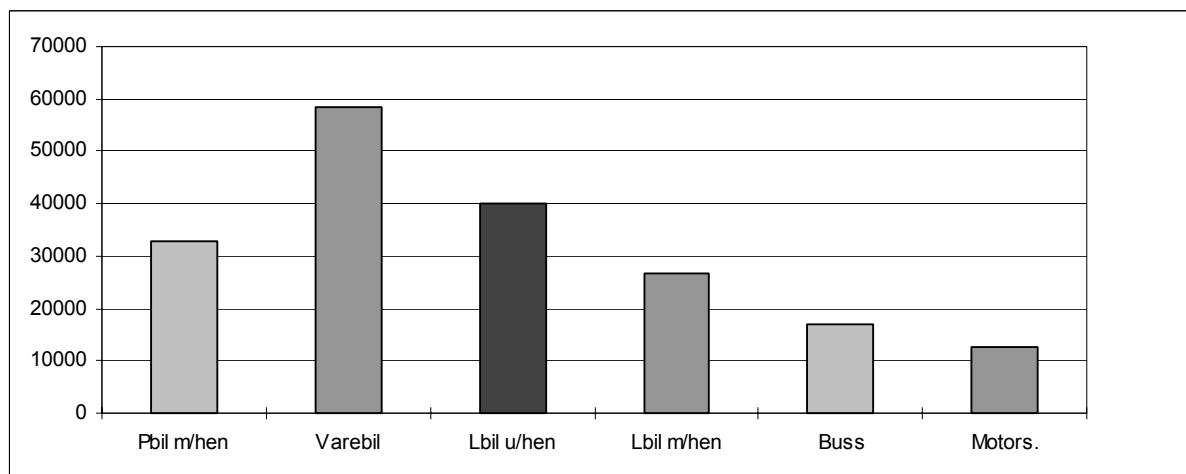
## 2.1 Totaltrafikk fordelt på kjøretøygrupper

Figuren viser den prosentvise fordelingen på kjøretøygrupper. Personbiler u/henger (lette biler) utgjør ca. 0,9 mill. kjøretøy og har en andel på hele 83% av trafikken på kjøretøygrupper. Lastebilene utgjør ca.8% av totaltrafikken.

**FIGUR 2: PROSENTVIS FORDELING PÅ KJØRETØYGRUPPER**



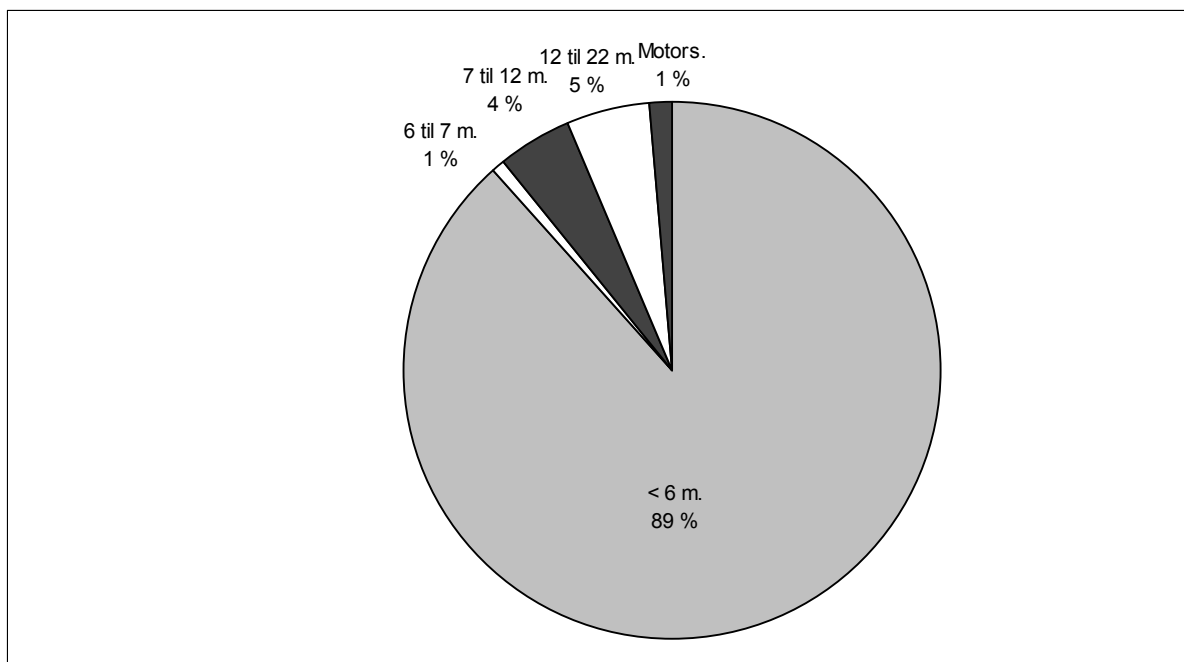
**FIGUR 3: FORDELING MELLOM KJØRETØYGRUPPER(ekskl. personbil u/tilhenger)**



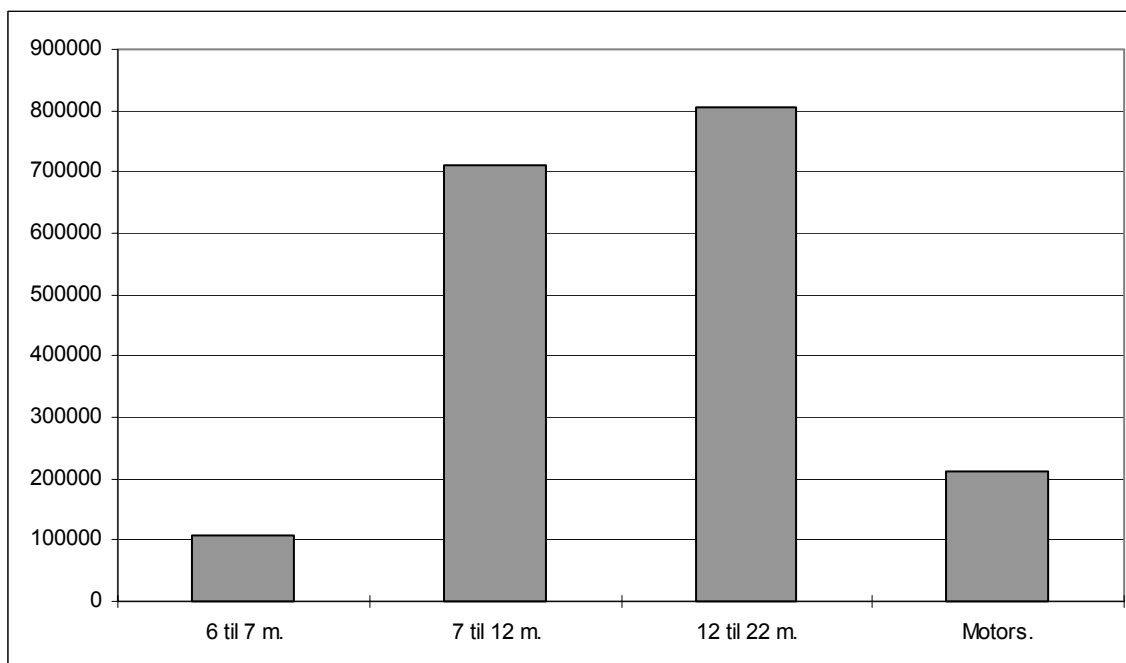
## 2.2 Totaltrafikk fordelt på lengdegrupper

Figuren viser den prosentvise fordelingen på lengdegrupper. Personbiler under 6 meter (lette biler) utgjør ca. 14,1 mill. kjøretøy og har en andel på ca. 89% av trafikken på lengdegrupper.

**FIGUR 4: PROSENTVIS FORDELING PÅ LENGDEGRUPPER**



**FIGUR 5: FORDELING MELLOM LENGDEGRUPPER (EKSKL.PERSONBIL UNDER 6M)**



## 2.3 Totaltrafikk fordelt på vegtype

Variasjonskurver begge grupper vil si at det er generert totaltall for hovedgruppene på grunnlag av data som er lagt inn enten under kjøretøygrupper eller takstgrupper. Ca. 97% av registrert trafikkmengde er på riksvegstreknings, mens ca. 3% er på fylkesvegstreknings. Ca 0,4% av registrert trafikkmengde ligger på kommunalvegstreknings og streknings med manglende utfylt vedident.

### VARIASJONSKURVER BEGGE GRUPPER RIKSVEGSTREKNINGER (inkl Europaveg.)

Mnd	PBE	KJØRE TØY	MOTOR SYKKEL	PERSONER	TURER	GJENST BILER
JAN	1607833	971579	1031	904851	105582	3110
FEB	1614070	1008348	1620	992840	97295	4880
MAR	1856602	1174088	3431	1275240	108110	10589
APR	1966309	1301173	12146	1549947	105139	21379
MAI	2078546	1359460	21876	1632594	108456	13394
JUN	2464293	1654271	47164	2296556	112996	48924
JUL	2801158	2011505	61583	3148965	121439	37264
AUG	2537444	1773060	44197	2457589	115625	48993
SEP	2118788	1361923	15340	1374574	106484	17073
OKT	2103977	1332321	5388	1320742	109610	14285
NOV	1818643	1141954	3439	1091932	103782	3115
DES	1655930	1072836	1705	1084413	98213	5178
<b>2003</b>	<b>24623593</b>	<b>16162518</b>	<b>218920</b>	<b>19130243</b>	<b>1292731</b>	<b>228184</b>

### VARIASJONSKURVER BEGGE GRUPPER FYLKESVEGSTREKNINGER

Mnd	PBE	KJØRE TØY	MOTOR SYKKEL	PERSONER	TURER	GJENST BILER
JAN	52719	37288	120	47924	20949	15
FEB	54438	38784	140	48450	19653	57
MAR	60365	43632	201	56851	22153	83
APR	69537	51195	461	69822	22119	110
MAI	72465	53040	389	71210	22563	100
JUN	76080	56720	675	84567	22444	339
JUL	82508	64651	805	102276	24644	324
AUG	78760	60268	735	84924	23867	185
SEP	70701	51862	366	64183	22130	248
OKT	71053	51094	251	62858	23339	100
NOV	58998	42555	192	52471	20910	60
DES	55155	40979	121	52207	19760	41
<b>2003</b>	<b>802777</b>	<b>592068</b>	<b>4456</b>	<b>797743</b>	<b>264531</b>	<b>1662</b>

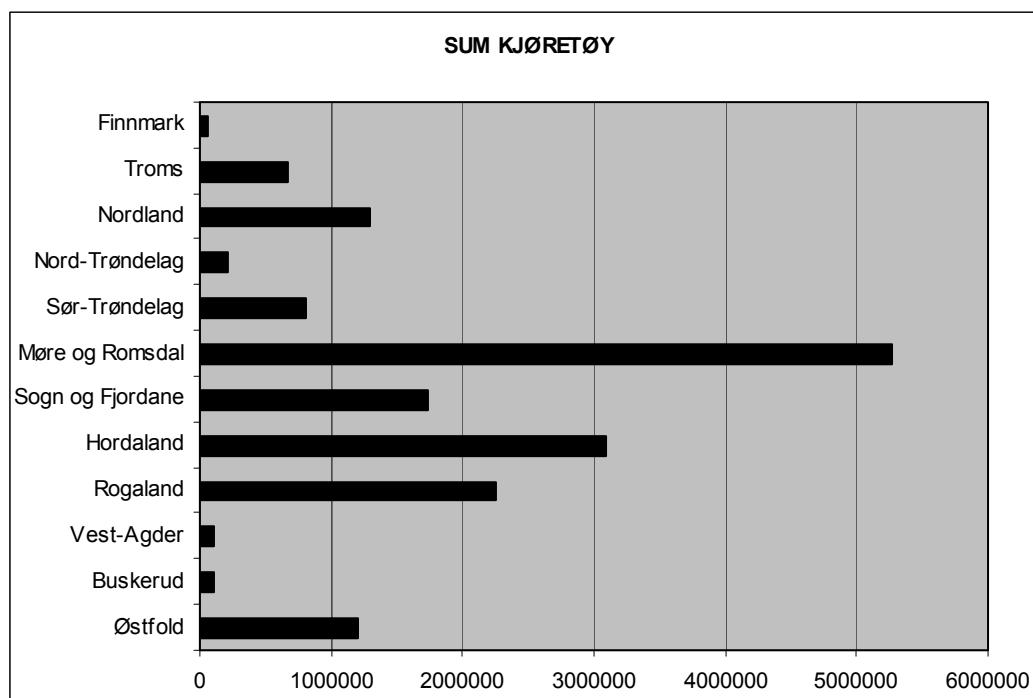
### VARIASJONSKURVER BEGGE GRUPPER KOMMUNALVEGSTREKNINGER

Mnd	PBE	KJØRE TØY	MOTOR SYKKEL	PERSONER	TURER	GJENST BILER
JAN	1153	1056		2714	1459	
FEB	1347	1200		2507	1364	
MAR	1461	1338	1	3022	1504	2
APR	1664	1533	18	3222	1408	9
MAI	1575	1386	12	3531	1570	1
JUN	1872	1681	18	4011	1602	50
JUL	2243	2050	30	3673	1767	637
AUG	2123	1916	18	3976	1659	49
SEP	1928	1715	4	3145	1596	4
OKT	1890	1666		3316	1665	3
NOV	1372	1248		2976	1237	
DES	1311	1210		2289	1146	1
<b>2003</b>	<b>19938</b>	<b>17999</b>	<b>101</b>	<b>38382</b>	<b>17977</b>	<b>756</b>

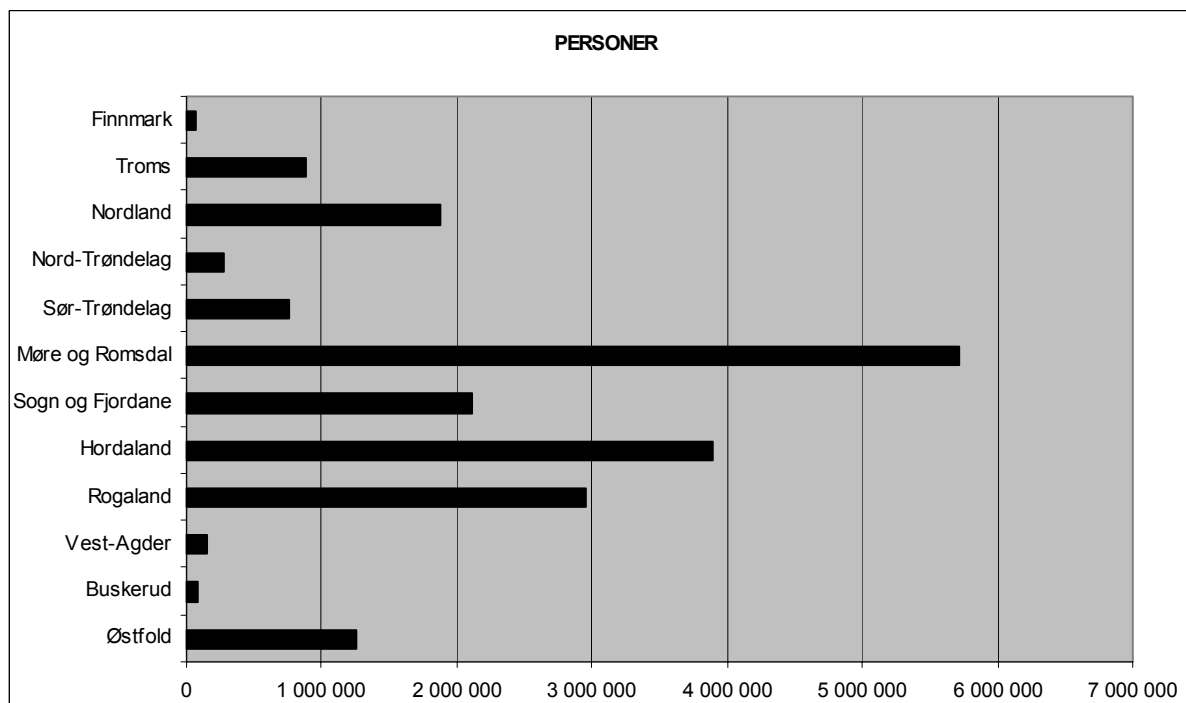


## 2.4 Totaltrafikk fordelt på fylker

FIGUR 6: FYLKENES TOTALTRAFIKK MÅLT I SUM KJØRETØY I 2003



FIGUR 7: FYLKENES TOTALTRAFIKK MÅLT I ANTALL PERSONER I 2003



Tabellene viser fylkesvis månedsvariasjon i ferjetrafikken i 2003 for de forskjellige kjøretøygruppene.

**FYLKE : 1 Østfold**

Mnd	LENGDE < 5.0m	LENGDE 5-6m	LENGDE 6-7m	LENGDE 7-8m	LENGDE 8-10m	LENGDE 10-12m	LENGDE 12-14m	LENGDE 14-17m	LENGDE 17-19m	LENGDE 19-22m	MOTOR SYKKEL	VOKSNE	HONNØR /BARN	TURER	GJENST BILER	PBE
JAN	7	59126	373	367	1380	595	321	7084	5324	63	10	40627	20121	1744	2405	173244
FEB	5	63644	433	335	1376	556	350	6550	4640	50	18	43965	28995	1615	2188	167722
MAR	10	70659	512	345	1480	797	475	7134	5359	57	187	48197	28729	1781	2668	188321
APR	3	79912	752	457	1308	1047	469	6311	5168	140	978	59514	40632	1830	3680	192397
MAI	5	87530	666	470	1471	1238	509	6592	5364	138	1812	66445	41257	1934	6273	205686
JUN	7	102007	961	497	1555	1615	530	6703	5327	129	3066	81844	54950	1883	13298	224073
JUL	3	128942	1116	535	1963	2423	645	5633	4311	156	3351	113699	92429	1947	17937	241942
AUG	4	109245	945	517	1605	1492	495	6300	4951	108	3154	84700	60031	1896	12065	224335
SEP	5	80858	663	512	1535	1211	577	7045	5602	90	1262	56968	34208	1879	5159	204431
OKT		81089	646	486	1669	1176	501	7165	5802	103	346	55931	36759	1765	9530	207248
NOV		71949	520	392	1419	967	393	6485	5066	168	74	51222	29708	1754	4879	183713
DES		71293	373	372	1183	823	286	5463	4389	171	28	52650	32756	1686	1905	166792
<b>2003</b>		<b>491006254</b>	<b>7960</b>	<b>5285</b>	<b>17944</b>	<b>13940</b>	<b>5551</b>	<b>78465</b>	<b>61303</b>	<b>1373</b>	<b>14286</b>	<b>755762</b>	<b>500575</b>	<b>21714</b>	<b>81987</b>	<b>2379904</b>

**FYLKE : 6 Buskerud**

Mnd	PERSONBIL		VAREB.LASTEBIL		BUSS	MOTOR	PERS	GJENST	TURER	PBE	
	U.TIL	M.TIL	U.TIL	M.TIL		SYKL					
JAN	4518	84	1001	236	103	1	2	3158	15	1890	6998
FEB	4170	68	995	270	103	3		2642	6	1700	6706
MAR	5139	144	1175	562	82	2	41	4600	53	1902	8850
APR	5965	162	1289	422	180	6	199	6205	80	1832	9930
MAI	6850	274	1375	610	199	7	193	7125	129	1894	11900
JUN	9164	311	1375	623	166	18	321	9355	468	1856	14243
JUL	10944	319	1032	608	122	13	339	14770	244	1932	15419
AUG	8606	310	1165	619	117	10	236	11041	165	1890	13183
SEP	6505	198	1321	593	211	5	140	5497	42	1854	11274
OKT	6232	225	1248	634	155	6	81	5412	39	1920	10856
NOV	5338	162	1090	495	97	8	52	4399	6	1766	8916
DES	4955	116	946	410	80	2	30	4568	15	1844	7887
<b>2003</b>	<b>78386</b>	<b>2373</b>	<b>14012</b>	<b>6082</b>	<b>1615</b>	<b>81</b>	<b>1634</b>	<b>78772</b>	<b>1262</b>	<b>22280</b>	<b>126162</b>

**FYLKE : 10 Vest-Agder**

Mnd	PERSONBIL		VAREB.LASTEBIL		BUSS	MOTOR	PERS	GJENST	TURER	PBE	
	U.TIL	M.TIL	U.TIL	M.TIL		SYKL					
JAN	6433	100	1195	198	2	92	8	8739		2588	8900
FEB	5804	121	1196	196	16	98	10	9178	2	2324	8423
MAR	6513	178	1378	242	3	101	18	11347		2562	9570
APR	7951	244	1167	267	25	110	91	13310	2	2464	11216
MAI	7617	217	1036	265	14	126	92	13428	1	2562	10673
JUN	9343	355	1350	316	36	119	154	17445	3	2512	13362
JUL	11096	438	1286	332	9	60	197	20115		2596	14977
AUG	9703	279	1199	275	13	95	188	16784		2564	13009
SEP	7074	290	1307	284	46	123	100	11450		2502	10825
OKT	7241	278	1369	271	10	106	94	11535		2600	10731
NOV	6222	215	1359	278	8	88	60	10131	2	2460	9452
DES	6850	128	1163	194	8	92	28	9811		2468	9387
<b>2003</b>	<b>91847</b>	<b>2843</b>	<b>15005</b>	<b>3118</b>	<b>190</b>	<b>1210</b>	<b>1040</b>	<b>153273</b>	<b>10</b>	<b>30202</b>	<b>130525</b>

**FYLKE : 11 Rogaland**

Mnd	LENGDE < 5.0m	LENGDE 5-6m	LENGDE 6-7m	LENGDE 7-8m	LENGDE 8-10m	LENGDE 10-12m	LENGDE 12-14m	LENGDE 14-17m	LENGDE 17-19m	LENGDE 19-22m	MOTOR SYKKEL	VOKSNE	HONNØR /BARN	TURER	GJENST BILER	PBE
JAN		122935	689	919	4208	1521	536	4174	3902	11	506	113021	44888	14249	1368	223758
FEB		125804	665	855	4226	1422	471	3984	3591	40	631	117339	50065	13487	2396	221765
MAR		153582	699	1092	4311	1637	534	4704	4224	104	952	138594	75973	15180	5570	264436
APR		173157	724	1045	4099	1312	587	4148	4197	79	2603	156819	92591	15008	13287	277686
MAI		172774	977	1241	4521	1726	590	4444	4300	28	3862	163781	87587	15415	5562	284817
JUN		205521	1553	1472	4412	2165	648	4746	4374	41	6858	197459	119581	15284	18440	325596
JUL		239589	1791	1406	4253	2109	723	4450	4079	12	7812	245277	165045	16336	8739	355327
AUG		229038	1849	1418	4423	1898	728	4325	3834	28	7620	232674	127797	15744	18131	341400
SEP		170792	1131	1260	4796	1807	766	4751	4098	95	3880	153708	76393	14763	5351	286957
OKT		168620	1099	1503	4650	1559	705	5253	4587	46	2122	143493	78912	15173	6314	290675
NOV		141440	812	1131	4022	1198	699	4518	3935	38	1586	129273	55782	13822	1461	245365
DES		142658	610	953	3932	1159	678	4430	3781	35	878	128700	64883	14225	3798	242864
<b>2003</b>		<b>2045910</b>	<b>12599</b>	<b>14295</b>	<b>51853</b>	<b>19513</b>	<b>7665</b>	<b>53927</b>	<b>48902</b>	<b>557</b>	<b>39310</b>	<b>1920138</b>	<b>1039497</b>	<b>178686</b>	<b>90417</b>	<b>3360644</b>

**FYLKE : 12 Hordaland**

Mnd	LENGDE < 5.0m	LENGDE 5-6m	LENGDE 6-7m	LENGDE 7-8m	LENGDE 8-10m	LENGDE 10-12m	LENGDE 12-14m	LENGDE 14-17m	LENGDE 17-19m	LENGDE 19-22m	MOTOR SYKKEL	VOKSNE	HONNØR /BARN	TURER	GJENST BILER	PBE
JAN		165884	1043	1347	6939	2322	831	3988	4493	39	361	142310	53986	25642	260	290906
FEB		169295	973	1510	6742	2109	817	4050	4341	45	422	148540	62228	23553	1114	291912
MAR		203529	1235	1695	8060	2557	849	4542	4828	72	974	174165	89753	26285	1462	344162
APR		227681	1271	1860	8688	2315	869	4604	4778	19	2853	203282	109749	25381	2006	370344
MAI		223709	1502	1885	8998	3156	909	4977	4939	59	4235	201880	112288	25469	1805	377231
JUN		281386	2318	2132	11785	4810	963	5675	5311	59	8087	281962	160272	27803	9098	467330
JUL		340003	2441	1991	12788	6147	992	4969	4642	50	9102	371033	229294	29247	6449	526990
AUG		315675	2579	2060	11730	4821	1066	5023	4579	49	8477	329497	168856	29009	14560	491938
SEP		234738	1489	1968	10000	3218	1077	5228	4843	56	3160	201694	95669	27206	1327	395048
OKT		228536	1294	1880	10023	2948	907	5285	5073	41	1397	187823	98442	27643	1090	387967
NOV		192851	1073	1759	7989	2585	970	4711	4289	53	907	159106	72243	26015	299	329813
DES		196203	890	1518	6703	2370	932	3939	3680	25	471	163300	81883	25211	327	314233
<b>2003</b>	<b>2779490</b>	<b>18108</b>	<b>21605</b>	<b>110445</b>	<b>39358</b>	<b>11182</b>	<b>56991</b>	<b>55796</b>	<b>567</b>	<b>40446</b>	<b>2564592</b>	<b>1334663</b>	<b>318464</b>	<b>39797</b>	<b>4587874</b>	

**FYLKE : 14 Sogn og Fjordane**

Mnd	LENGDE < 5.0m	LENGDE 5-6m	LENGDE 6-7m	LENGDE 7-8m	LENGDE 8-10m	LENGDE 10-12m	LENGDE 12-14m	LENGDE 14-17m	LENGDE 17-19m	LENGDE 19-22m	MOTOR SYKKEL	VOKSNE	HONNØR /BARN	TURER	GJENST BILER	PBE
JAN	319	80473	645	816	2573	1563	1281	3317	4816	22	20	69339	24750	14496	101	180408
FEB	392	86030	694	763	2324	1434	1186	3089	4547	26	60	72750	33614	13163	99	179881
MAR	595	102459	804	874	2653	1531	1363	3475	4904	22	217	82439	37359	15008	120	206387
APR	722	123091	775	884	2639	1645	1329	3301	4669	16	1192	106718	56559	14803	828	224493
MAI	768	130164	1103	1092	2843	1967	1414	3500	4668	34	2314	115649	62063	15478	542	237792
JUN	847	163196	1789	1313	3110	2686	1349	3812	4762	70	5538	161162	83939	15269	2213	281846
JUL	1240	218291	2101	1308	3131	2783	1105	3453	4277	43	7592	234166	133680	16592	2561	331288
AUG	942	185888	2008	1079	3186	2564	1203	3543	4422	29	5449	193818	93342	16263	1089	298403
SEP	693	125108	999	1187	3076	2091	1205	3515	4836	41	1456	106712	49471	15190	629	234522
OKT	678	124336	1061	1441	3159	1862	1340	3727	5222	31	267	103092	52068	15621	725	239509
NOV	566	99733	1028	966	2572	1516	1252	3484	4785	22	140	81820	34180	14552	134	202296
DES	514	99190	715	890	2425	1403	1210	3268	4212	11	63	83822	36891	14306	143	192459
<b>2003</b>	<b>82761537959</b>	<b>13722</b>	<b>12613</b>	<b>33691</b>	<b>23045</b>	<b>15237</b>	<b>41484</b>	<b>56120</b>	<b>367</b>	<b>24308</b>	<b>1411487</b>	<b>697916</b>	<b>180741</b>	<b>9184</b>	<b>2809284</b>	

**FYLKE : 15 Møre og Romsdal**

Mnd	LENGDE < 5.0m	LENGDE 5-6m	LENGDE 6-7m	LENGDE 7-8m	LENGDE 8-10m	LENGDE 10-12m	LENGDE 12-14m	LENGDE 14-17m	LENGDE 17-19m	LENGDE 19-22m	MOTOR SYKKEL	VOKSNE	HONNØR /BARN	TURER	GJENST BILER	PBE
JAN		303200	1904	2933	9929	6130	1610	6705	7826	302	120	226165	84379	37342	1906	526828
FEB		323945	1951	2770	9130	5541	1471	6517	7813	341	457	233450	114072	35192	3856	539635
MAR		362270	2179	3040	9864	6226	1630	7087	8657	346	884	261940	121006	38930	2575	599405
APR		389766	2143	3342	9081	5640	1608	6613	8542	355	3232	294409	156052	37735	3657	617748
MAI		408769	2649	4014	9840	6608	1742	7286	8795	404	5825	316348	169627	39100	4995	656861
JUN		468533	4029	4087	10274	9160	1719	7757	9047	442	13331	431987	216414	39380	10913	742260
JUL		544404	4410	3877	9818	8845	1593	6440	7889	326	17522	567643	295925	41998	17331	794917
AUG		495808	4096	3799	10067	8509	1608	7029	8816	268	10634	452585	224125	41405	9395	755502
SEP		410669	2804	4099	10744	7099	1677	7959	9723	330	3807	297536	138144	38780	6442	677575
OKT		404051	2534	4118	11328	6608	1912	8778	9976	275	923	282144	141219	39942	4654	679164
NOV		358872	2178	3487	9565	5921	1553	7694	9007	276	551	251106	111221	37466	3578	600835
DES		314046	1684	2500	8124	4997	1347	6377	7206	219	149	224176	104971	32572	1156	512759
<b>2003</b>	<b>4784333</b>	<b>32561</b>	<b>42066</b>	<b>117764</b>	<b>81284</b>	<b>19470</b>	<b>86242</b>	<b>103297</b>	<b>3884</b>	<b>57435</b>	<b>3839489</b>	<b>1877155</b>	<b>459842</b>	<b>70458</b>	<b>7703488</b>	

**FYLKE : 16 Sør-Trøndelag**

Mnd	LENGDE < 5.0m	LENGDE 5-6m	LENGDE 6-7m	LENGDE 7-8m	LENGDE 8-10m	LENGDE 10-12m	LENGDE 12-14m	LENGDE 14-17m	LENGDE 17-19m	LENGDE 19-22m	MOTOR SYKKEL	PERS	TURER	GJENST BILER	PBE
JAN		44822	176	424	1573	612	6	451	1078	5	32	40276	3097		70033
FEB		47014	204	375	1372	566	16	406	954	6	27	48669	2910	1	69800
MAR	53	54386	262	339	1675	479	23	417	1042		116	45559	3040	1047	79071
APR	70	63502	301	261	1579	441	37	397	1137	9	723	63986	3043	3361	88611
MAI	87	67758	257	287	1783	605	23	421	1140	13	1613	67971	3241	2752	94763
JUN	175	75238	371	372	1778	564	62	462	1219	19	2113	92210	3167	9945	104128
JUL	74	85067	366	360	1588	407	40	401	1080	9	2275	99107	3160	3875	110567
AUG	72	80052	366	367	1720	491	74	461	1375	7	1563	84489	3272	8604	109664
SEP	75	65459	324	383	1777	536	66	463	1352	8	887	59855	2728	6261	94879
OKT	67	64344	279	388	1953	504	68	496	1382	15	216	57853	2908	4423	94775
NOV	37	52663	253	302	1552	509	49	465	1255	8	61	48717	2776	139	79321
DES	35	53058	213	356	1452	411	27	315	1016	6	34	53362	2642	165	75494
<b>2003</b>	<b>745</b>	<b>753363</b>	<b>3372</b>	<b>4214</b>	<b>19802</b>	<b>6125</b>	<b>491</b>	<b>5155</b>	<b>14030</b>	<b>105</b>	<b>9660</b>	<b>762054</b>	<b>35984</b>	<b>40573</b>	<b>1071107</b>

**FYLKE : 17 Nord-Trøndelag**

Mnd	LENGDE < 5,0m	LENGDE 5-6m	LENGDE 6-7m	LENGDE 7-8m	LENGDE 8-10m	LENGDE 10-12m	LENGDE 12-14m	LENGDE 14-17m	LENGDE 17-19m	LENGDE 19-22m	MOTOR SYKKEL	VOKSNE	HONNØR /BARN	TURER	GJENST BILER	PBE
JAN		9731	159	174	325	34	32	91	183			5320	4858	3912		14840
FEB		10760	137	162	301	27	32	87	192			5555	4689	3522		15727
MAR	1	15034	178	220	530	58	34	135	332	1	12	12994	5923	3901		23078
APR		17313	159	232	541	34	66	139	371			93	15129	8892	43	25889
MAI	7	17381	285	299	570	61	35	122	368	35	184	15796	7807	3857	4	26752
JUN	40	20203	199	285	570	83	35	156	306	43	299	21334	10634	3730	378	29318
JUL		24147	210	244	585	34	36	133	321	30	588	24197	12478	3984	10	32874
AUG	8	21290	231	217	560	67	38	120	363			271	21082	9771	3873	29966
SEP	18	17804	233	241	579	61	31	134	395	4	112	16439	7553	3806	49	26912
OKT	2	16315	248	221	643	66	35	116	326	6	16	14915	6185	3935	275	24926
NOV	1	12990	221	197	473	60	34	110	272	8	12	13044	4716	3496	159	20158
DES		13277	162	154	425	34	32	69	280	18		12242	5265	3436	1	19725
<b>2003</b>	<b>77</b>	<b>196245</b>	<b>2422</b>	<b>2646</b>	<b>6102</b>	<b>619</b>	<b>440</b>	<b>1412</b>	<b>3709</b>	<b>145</b>	<b>1587</b>	<b>178047</b>	<b>88771</b>	<b>45158</b>	<b>919</b>	<b>290164</b>

**FYLKE : 18 Nordland**

Mnd	PBE	KJØRE TØY	MOTOR SYKKEL	PERSONER	TURER	GJENST BILER
JAN	112774	57614	70	71630	15478	17
FEB	114002	60535	99	73243	14300	35
MAR	136279	75265	189	96732	16013	1156
APR	151267	91109	472	123555	15998	274
MAI	169985	101087	1324	133431	17073	900
JUN	251881	161651	6814	271817	19718	4683
JUL	356586	250895	11523	451731	22776	14851
AUG	249032	166173	6234	263889	19672	4167
SEP	170521	98769	749	118577	16329	1546
OKT	158457	88302	182	107734	16778	119
NOV	135698	73063	179	87926	15807	126
DES	117363	65784	123	83563	14880	166
<b>2003</b>	<b>2123846</b>	<b>1290247</b>	<b>27958</b>	<b>1883828</b>	<b>204822</b>	<b>28040</b>

**FYLKE : 19 Troms**

Mnd	PERSONBIL U.TIL M.TIL	VAREB.LASTEBIL U.TIL M.TIL	BUSS	MOTOR PERS SYKL	GJENST	TURER	PBE				
JAN	34946	667	345	1730	1044	660	19	44821		8229	50342
FEB	36669	622	500	1603	1054	658	23	45388	52	7295	51746
MAR	40954	691	582	1576	1061	691	38	54010	10	7976	56406
APR	46678	1216	635	1675	1136	664	170	64084	152	7628	64322
MAI	50314	1738	687	2062	1336	839	819	70323	226	7360	72437
JUN	59640	2490	1292	2214	1289	1610	1320	111692	654	7367	87929
JUL	70914	3302	1082	2171	1321	2001	2127	144956	367	8296	103024
AUG	64211	2988	1069	2016	1391	1264	1176	108626	472	7176	92303
SEP	52603	2325	1258	2343	1660	848	236	67109	378	6816	79557
OKT	49963	1504	1526	2278	1719	754	65	63725	105	8016	74446
NOV	44407	1030	1356	1888	1448	641	56	54293	10	6866	64321
DES	40717	527	1236	1412	1149	558	53	52127	85	7319	55747
<b>2003</b>	<b>592016</b>	<b>19100</b>	<b>11568</b>	<b>22968</b>	<b>15608</b>	<b>11188</b>	<b>6102</b>	<b>881154</b>	<b>2511</b>	<b>90344</b>	<b>852580</b>

**FYLKE : 20 Finnmark**

Mnd	LENGDE < 5,0m	LENGDE 5-6m	LENGDE 6-7m	LENGDE 7-8m	LENGDE 8-10m	LENGDE 10-12m	LENGDE 12-14m	LENGDE 14-17m	LENGDE 17-19m	LENGDE 19-22m	MOTOR SYKKEL	VOKSNE	HONNØR /BARN	TURER	GJENST BILER	PBE
JAN	2317	536	22	32	126	22	25	40	76		10	1980	1394	1046		4813
FEB	2310	533	34	52	130	22	26	38	68		18	1870	1477	952	31	4826
MAR	2720	638	31	39	107	18	21	55	72		11	2254	1982	1039	36	5326
APR	3583	839	31	21	120	15	25	60	94		28	2644	2511	1010	31	6659
MAI	3543	874	20	48	135	25	23	85	104		19	2617	2681	1092	2	7076
JUN	3945	1500	64	36	165	32	28	40	104		60	3320	3433	1108	81	8059
JUL	5358	1480	68	52	186	33	28	25	100	6	98	4683	4768	1171	69	9551
AUG	5253	605	66	64	150	42	27	25	47		59	3394	3595	1157	35	7933
SEP	4040	775	53	72	172	33	29	44	71	2	18	2836	2624	1141	51	7286
OKT	3157	940	38	53	167	19	26	65	61	1	15	2334	2445	1137	42	6402
NOV	2495	875	42	67	147	17	26	61	69		1	2071	1960	1072	7	5649
DES	2655	315	20	32	120	31	21	41	46		3	2024	1656	883	2	4663
<b>2003</b>	<b>41376</b>	<b>9910</b>	<b>489</b>	<b>568</b>	<b>1725</b>	<b>309</b>	<b>305</b>	<b>579</b>	<b>912</b>	<b>9</b>	<b>340</b>	<b>32027</b>	<b>30526</b>	<b>12808</b>	<b>387</b>	<b>78244</b>

## 2.5 Totaltrafikk fordelt på selskaper

### VARIASJONSKURVER BEGGE GRUPPER ÅRSVARIASJON

FYLKE : 1 Østfold

SELSKAP : 2 BASTØ FOSEN A/S

År:2003

Mnd	PBE	KJØRE TØY	MOTOR SYKKEL	PERSONER	TURER	GJENST BILER
JAN	173244	74640	10	60748	1744	2405
FEB	167722	77939	18	72960	1615	2188
MAR	188321	86828	187	76926	1781	2668
APR	192397	95567	978	100146	1830	3680
MAI	205686	103983	1812	107702	1934	6273
JUN	224073	119331	3066	136794	1883	13298
JUL	241942	145727	3351	206128	1947	17937
AUG	224335	125662	3154	144731	1896	12065
SEP	204431	98098	1262	91176	1879	5159
OKT	207248	98637	346	92690	1765	9530
NOV	183713	87359	74	80930	1754	4879
DES	166792	84353	28	85406	1686	1905
<b>2003</b>	<b>2379904</b>	<b>1198124</b>	<b>14286</b>	<b>1256337</b>	<b>21714</b>	<b>81987</b>

### VARIASJONSKURVER BEGGE GRUPPER ÅRSVARIASJON

FYLKE : 6 Buskerud

SELSKAP : 1 BILFERGEN DRØBAK-HURUM A/S

År:2003

Mnd	PBE	KJØRE TØY	MOTOR SYKKEL	PERSONER	TURER	GJENST BILER
JAN	6998	5943	2	3158	1890	15
FEB	6706	5609		2642	1700	6
MAR	8850	7104	41	4600	1902	53
APR	9930	8024	199	6205	1832	80
MAI	11900	9315	193	7125	1894	129
JUN	14243	11657	321	9355	1856	468
JUL	15419	13038	339	14770	1932	244
AUG	13183	10827	236	11041	1890	165
SEP	11274	8833	140	5497	1854	42
OKT	10856	8500	81	5412	1920	39
NOV	8916	7190	52	4399	1766	6
DES	7887	6509	30	4568	1844	15
<b>2003</b>	<b>126162</b>	<b>102549</b>	<b>1634</b>	<b>78772</b>	<b>22280</b>	<b>1262</b>

### VARIASJONSKURVER BEGGE GRUPPER ÅRSVARIASJON

FYLKE : 10 Vest-Agder

SELSKAP : 1 FLEKKEFJORD DAMPSKIPSEL. A/S

År:2003

Mnd	PBE	KJØRE TØY	MOTOR SYKKEL	PERSONER	TURER	GJENST BILER
JAN	8900	8020	8	8739	2588	
FEB	8423	7431	10	9178	2324	2
MAR	9570	8415	18	11347	2562	
APR	11216	9764	91	13310	2464	2
MAI	10673	9275	92	13428	2562	1
JUN	13362	11519	154	17445	2512	3
JUL	14977	13221	197	20115	2596	
AUG	13009	11564	188	16784	2564	
SEP	10825	9124	100	11450	2502	
OKT	10731	9275	94	11535	2600	
NOV	9452	8170	60	10131	2460	2
DES	9387	8435	28	9811	2468	
<b>2003</b>	<b>130525</b>	<b>114213</b>	<b>1040</b>	<b>153273</b>	<b>30202</b>	<b>10</b>

VARIASJONSKURVER BEGGE GRUPPER  
ÅRSVARIASJON

FYLKE : 11 Rogaland

SELSKAP : 3 ROGALAND TRAFIKKSELSKAP A/S  
År:2003

Mnd	PBE	KJØRE TØY	MOTOR SYKKEL	PERSONER	TURER	GJENST BILER
JAN	124930	90102	475	108306	12249	227
FEB	124076	90056	540	112201	11681	268
MAR	148076	108769	686	140205	13168	1191
APR	163444	123923	1646	167599	13076	3914
MAI	164527	122431	2316	166866	13390	1503
JUN	193565	147961	4484	210592	13315	5486
JUL	214481	168567	5309	259869	14255	2798
AUG	205736	162711	5275	240465	13746	5843
SEP	168977	124538	2764	156950	12786	1641
OKT	167011	120540	1753	143884	13126	715
NOV	137586	99823	1418	122649	11899	400
DES	136456	100263	834	127279	12362	249
<b>2003</b>	<b>1948865</b>	<b>1459684</b>	<b>27500</b>	<b>1956865</b>	<b>155053</b>	<b>24235</b>

VARIASJONSKURVER BEGGE GRUPPER  
ÅRSVARIASJON

FYLKE : 11 Rogaland

SELSKAP : 6 BOKNAFJORDEN FERJESEL. RTS+BNR  
År:2003

Mnd	PBE	KJØRE TØY	MOTOR SYKKEL	PERSONER	TURER	GJENST BILER
JAN	98828	48793	31	49603	2000	1141
FEB	97689	51002	91	55203	1806	2128
MAR	116360	62118	266	74362	2012	4379
APR	114241	65425	957	81811	1932	9373
MAI	120289	68170	1546	84502	2025	4059
JUN	132031	76971	2374	106448	1969	12954
JUL	140846	89845	2503	150453	2081	5941
AUG	135664	84830	2345	120006	1998	12288
SEP	117979	64958	1116	73151	1977	3710
OKT	123665	67482	369	78521	2047	5599
NOV	107779	57970	168	62406	1923	1061
DES	106408	57973	44	66304	1863	3549
<b>2003</b>	<b>1411779</b>	<b>795537</b>	<b>11810</b>	<b>1002770</b>	<b>23633</b>	<b>66182</b>

VARIASJONSKURVER BEGGE GRUPPER  
ÅRSVARIASJON

FYLKE : 12 Hordaland

SELSKAP : 1 HSD HARDANGER SUNNHORDLANDSKE  
År:2003

Mnd	PBE	KJØRE TØY	MOTOR SYKKEL	PERSONER	TURER	GJENST BILER
JAN	287921	184183	358	194275	24714	260
FEB	288884	187142	414	208412	22658	1114
MAR	340834	224365	946	261161	25283	1462
APR	366845	248907	2784	310171	24411	2006
MAI	373477	246841	4176	311045	24461	1805
JUN	463243	310788	7992	438608	26806	9098
JUL	523161	370643	8994	596456	28197	6449
AUG	487883	343980	8395	494955	27987	14560
SEP	391070	259066	3137	294404	26204	1327
OKT	384094	252567	1386	283565	26590	1090
NOV	326274	213106	904	228986	25010	299
DES	310891	213253	470	242799	24220	327
<b>2003</b>	<b>4544576</b>	<b>3054841</b>	<b>39956</b>	<b>3864837</b>	<b>306541</b>	<b>39797</b>

VARIASJONSKURVER BEGGE GRUPPER  
ÅRSVARIASJON

FYLKE : 12 Hordaland

SELSKAP : 3 WERGELAND HALSVIK

År:2003

Mnd	PBE	KJØRE TØY	MOTOR SYKKEL	PERSONER	TURER	GJENST BILER
JAN	2985	2703	3	2021	928	
FEB	3028	2740	8	2356	895	
MAR	3328	3002	28	2757	1002	
APR	3499	3178	69	2860	970	
MAI	3754	3293	59	3123	1008	
JUN	4087	3651	95	3626	997	
JUL	3829	3380	108	3871	1050	
AUG	4056	3602	82	3398	1022	
SEP	3978	3551	23	2959	1002	
OKT	3873	3420	11	2700	1053	
NOV	3539	3174	3	2363	1005	
DES	3342	3007	1	2384	991	
<b>2003</b>	<b>43298</b>	<b>38701</b>	<b>490</b>	<b>34418</b>	<b>11923</b>	

VARIASJONSKURVER BEGGE GRUPPER  
ÅRSVARIASJON

FYLKE : 14 Sogn og Fjordane

SELSKAP : 1 FSF FYLKESBÅTANE SOGN OG FJORD

År:2003

Mnd	PBE	KJØRE TØY	MOTOR SYKKEL	PERSONER	TURER	GJENST BILER
JAN	180408	95825	20	94089	14496	101
FEB	179881	100485	60	106364	13163	99
MAR	206387	118680	217	119798	15008	120
APR	224493	139071	1192	163277	14803	828
MAI	237792	147553	2314	177712	15478	542
JUN	281846	182934	5538	245101	15269	2213
JUL	331288	237732	7592	367846	16592	2561
AUG	298403	204864	5449	287160	16263	1089
SEP	234522	142751	1456	156183	15190	629
OKT	239509	142857	267	155160	15621	725
NOV	202296	115924	140	116000	14552	134
DES	192459	113838	63	120713	14306	143
<b>2003</b>	<b>2809284</b>	<b>1742514</b>	<b>24308</b>	<b>2109403</b>	<b>180741</b>	<b>9184</b>

VARIASJONSKURVER BEGGE GRUPPER  
ÅRSVARIASJON

FYLKE : 15 Møre og Romsdal

SELSKAP : 1 MRF MØRE OG ROMSDAL FYLKESBÅT

År:2003

Mnd	PBE	KJØRE TØY	MOTOR SYKKEL	PERSONER	TURER	GJENST BILER
JAN	526828	340539	120	310544	37342	1906
FEB	539635	359479	457	347522	35192	3856
MAR	599405	401299	884	382946	38930	2575
APR	617748	427090	3232	450461	37735	3657
MAI	656861	450107	5825	485975	39100	4995
JUN	742260	515048	13331	648401	39380	10913
JUL	794917	587602	17522	863568	41998	17331
AUG	755502	540000	10634	676710	41405	9395
SEP	677575	455104	3807	435680	38780	6442
OKT	679164	449580	923	423363	39942	4654
NOV	600835	398553	551	362327	37466	3578
DES	512759	346500	149	329147	32572	1156
<b>2003</b>	<b>7703488</b>	<b>5270901</b>	<b>57435</b>	<b>5716644</b>	<b>459842</b>	<b>70458</b>

VARIASJONSKURVER BEGGE GRUPPER  
ÅRSVARIASJON

FYLKE : 16 Sør-Trøndelag SELSKAP : 1 FTL FOSEN TRAFIKKLAG A/S  
År:2003

Mnd	PBE	KJØRE TØY	MOTOR SYKKEL	PERSONER	TURER	GJENST BILER
JAN	70033	49147	32	40276	3097	
FEB	69800	50913	27	48669	2910	1
MAR	79071	58676	116	45559	3040	1047
APR	88611	67734	723	63986	3043	3361
MAI	94763	72374	1613	67971	3241	2752
JUN	104128	80260	2113	92210	3167	9945
JUL	110567	89392	2275	99107	3160	3875
AUG	109664	84985	1563	84489	3272	8604
SEP	94879	70443	887	59855	2728	6261
OKT	94775	69496	216	57853	2908	4423
NOV	79321	57093	61	48717	2776	139
DES	75494	56889	34	53362	2642	165
<b>2003</b>	<b>1071107</b>	<b>807402</b>	<b>9660</b>	<b>762054</b>	<b>35984</b>	<b>40573</b>

VARIASJONSKURVER BEGGE GRUPPER  
ÅRSVARIASJON

FYLKE : 17 Nord-Trøndelag SELSKAP : 1 INNHERREDSFERJA A/S  
År:2003

Mnd	PBE	KJØRE TØY	MOTOR SYKKEL	PERSONER	TURER	GJENST BILER
JAN		2771		4513		
FEB		2559		4564		
MAR	4640	2792	4	6119		
APR	5195	3498	6	7523		
MAI	5777	3694	30	7856		
JUN	6324	4027	25	12047		
JUL	6867	4798	64	11472		
AUG	6218	4286	21	10930		
SEP	5902	3979	16	9543		
OKT	6068	3871	3	8343		
NOV	5074	3086		7578		
DES	4548	3017		6769		
<b>2003</b>	<b>56614</b>	<b>42325</b>	<b>169</b>	<b>97264</b>		

VARIASJONSKURVER BEGGE GRUPPER  
ÅRSVARIASJON

FYLKE : 17 Nord-Trøndelag SELSKAP : 3 NTS NAMSOS TRAFIKKSELSKAP A/S  
År:2003

Mnd	PBE	KJØRE TØY	MOTOR SYKKEL	PERSONER	TURER	GJENST BILER
JAN	12775	9331		9042	3329	
FEB	13798	10407		9143	3007	
MAR	16129	12153	7	11260	3298	
APR	17730	13290	74	14322	3123	40
MAI	18146	13385	116	13366	3252	4
JUN	19429	15096	237	16198	3108	358
JUL	21497	17334	447	20601	3291	10
AUG	20291	15880	212	16748	3226	
SEP	18006	13245	81	12121	3172	49
OKT	16079	12129	11	11117	3290	275
NOV	12757	9605	11	8744	2907	159
DES	12880	9782		9115	2874	1
<b>2003</b>	<b>199518</b>	<b>151637</b>	<b>1196</b>	<b>151777</b>	<b>37877</b>	<b>896</b>



**VARIASJONSKURVER BEGGE GRUPPER**  
**ÅRSVARIASJON**

**FYLKE : 17 Nord-Trøndelag SELSKAP : 5 LEKA FERJA A/S**  
**År: 2003**

Mnd	PBE	KJØRE TØY	MOTOR SYKKEL	PERSONER	TURER	GJENST BILER
JAN	2065	1398		1136	583	
FEB	1929	1291		1101	515	
MAR	2309	1578	1	1538	603	
APR	2964	2067	13	2176	583	3
MAI	2829	2084	38	2381	605	
JUN	3555	2787	37	3723	622	20
JUL	4510	3608	77	4602	693	
AUG	3457	2728	38	3175	647	
SEP	2901	2176	15	2328	634	
OKT	2779	1978	2	1640	645	
NOV	2327	1675	1	1438	589	
DES	2297	1652		1623	562	
<b>2003</b>	<b>33920</b>	<b>25022</b>	<b>222</b>	<b>26861</b>	<b>7281</b>	<b>23</b>

**VARIASJONSKURVER BEGGE GRUPPER**  
**ÅRSVARIASJON**

**FYLKE : 18 Nordland SELSKAP : 1 TTS TORGHATTEN TRAFIKKSELSKAP**  
**År: 2003**

Mnd	PBE	KJØRE TØY	MOTOR SYKKEL	PERSONER	TURER	GJENST BILER
JAN	17797	8914		8904	2006	
FEB	18334	9864	4	9794	1833	
MAR	21228	11798	19	13076	2083	3
APR	22357	13200	74	15521	2052	3
MAI	23958	14064	219	15554	2062	30
JUN	31727	21459	1057	30207	2265	299
JUL	44476	33991	1856	52596	2455	667
AUG	30705	21535	871	29230	2332	149
SEP	24127	14277	122	14311	2021	1
OKT	23821	13581	19	14385	2156	10
NOV	20526	11426	10	11703	2205	
DES	18749	10607	8	11242	2150	51
<b>2003</b>	<b>297803</b>	<b>184716</b>	<b>4259</b>	<b>226523</b>	<b>25620</b>	<b>1213</b>

**VARIASJONSKURVER BEGGE GRUPPER**  
**ÅRSVARIASJON**

**FYLKE : 18 Nordland SELSKAP : 2 HELGELANDSKE AS**  
**År: 2003**

Mnd	PBE	KJØRE TØY	MOTOR SYKKEL	PERSONER	TURER	GJENST BILER
JAN	33468	18751	60	28764	7166	6
FEB	33206	19612	74	28515	6646	3
MAR	38450	23430	102	35311	7378	41
APR	43900	28346	259	43603	7489	119
MAI	47682	31002	358	46203	7874	117
JUN	58379	41319	1184	64888	8263	469
JUL	71904	56537	2103	97270	9174	2022
AUG	54940	39767	1087	61925	8058	278
SEP	45060	28822	213	41989	7412	141
OKT	43860	27173	95	39807	7656	52
NOV	35907	21686	127	33143	7028	29
DES	34545	21203	89	31418	6563	56
<b>2003</b>	<b>541301</b>	<b>357648</b>	<b>5751</b>	<b>552836</b>	<b>90707</b>	<b>3333</b>

VARIASJONSKURVER BEGGE GRUPPER  
ÅRSVARIASJON

FYLKE : 18 Nordland

SELSKAP : 3 NORD-TRAFIKK

År:2003

Mnd	PBE	KJØRE TØY	MOTOR SYKKEL	PERSONER	TURER	GJENST BILER
JAN	13759	8896		8403	1086	
FEB	15118	9660	2	9081	998	
MAR	19130	12575	21	12462	1065	1083
APR	19610	13911	26	15811	1003	70
MAI	21283	15301	150	17210	1079	422
JUN	34701	25257	981	44287	1398	2354
JUL	52816	39350	1734	70035	1900	6469
AUG	34412	25712	797	42464	1443	2494
SEP	22470	15411	50	16292	1110	772
OKT	19760	13374	17	12859	1073	
NOV	17765	12026	13	10783	1049	
DES	13528	9386	1	9470	1012	
<b>2003</b>	<b>284352</b>	<b>200859</b>	<b>3792</b>	<b>269157</b>	<b>14216</b>	<b>13664</b>

VARIASJONSKURVER BEGGE GRUPPER  
ÅRSVARIASJON

FYLKE : 18 Nordland

SELSKAP : 6 OVDS OFOTEN OG VESTERAALEN DS

År:2003

Mnd	PBE	KJØRE TØY	MOTOR SYKKEL	PERSONER	TURER	GJENST BILER
JAN	47751	21053	10	25559	5220	11
FEB	47344	21399	19	25853	4823	32
MAR	57471	27462	47	35883	5487	29
APR	65400	35652	113	48620	5454	82
MAI	77062	40720	597	54464	6058	331
JUN	127074	73616	3592	132435	7792	1561
JUL	187390	121017	5830	231830	9247	5693
AUG	128976	79159	3479	130270	7839	1246
SEP	78865	40259	364	45985	5786	632
OKT	71015	34174	51	40683	5893	57
NOV	61500	27925	29	32297	5525	97
DES	50542	24588	25	31433	5155	59
<b>2003</b>	<b>1000390</b>	<b>547024</b>	<b>14156</b>	<b>835312</b>	<b>74279</b>	<b>9830</b>

VARIASJONSKURVER BEGGE GRUPPER  
ÅRSVARIASJON

FYLKE : 19 Troms

SELSKAP : 1 TFDS TROMS FYLKES DAMPSKIBSSEL

År:2003

Mnd	PBE	KJØRE TØY	MOTOR SYKKEL	PERSONER	TURER	GJENST BILER
JAN	37485	30245	18	31938	7599	
FEB	38369	31356	21	32000	6710	27
MAR	41827	34830	32	38434	7358	10
APR	46785	38865	130	45949	7007	147
MAI	52545	42305	658	50078	6717	218
JUN	60285	48622	791	64462	6561	433
JUL	69342	56534	959	77434	7315	250
AUG	64295	51800	687	67718	6327	402
SEP	58932	46143	174	48044	6162	318
OKT	54855	43712	60	45920	7351	81
NOV	46711	38267	51	39382	6234	
DES	39683	33828	51	36923	6723	85
<b>2003</b>	<b>611114</b>	<b>496507</b>	<b>3632</b>	<b>578282</b>	<b>82064</b>	<b>1971</b>

VARIASJONSKURVER BEGGE GRUPPER  
ÅRSVARIASJON

FYLKE : 19 Troms

SELSKAP : 2 BF BJØRKLID FERJEREDERI  
År:2003

Mnd	PBE	KJØRE TØY	MOTOR SYKKEL	PERSONER	TURER	GJENST BILER
JAN	12857	9147	1	12883	630	
FEB	13377	9750	2	13388	585	25
MAR	14579	10725	6	15576	618	
APR	17537	13139	40	18135	621	5
MAI	19892	14671	161	20245	643	8
JUN	27644	19913	529	47230	806	221
JUL	33682	24257	1168	67522	981	117
AUG	28008	21139	489	40908	849	70
SEP	20625	14894	62	19065	654	60
OKT	19591	14032	5	17805	665	24
NOV	17610	12503	5	14911	632	10
DES	16064	11771	2	15204	596	
<b>2003</b>	<b>241466</b>	<b>175941</b>	<b>2470</b>	<b>302872</b>	<b>8280</b>	<b>540</b>

VARIASJONSKURVER BEGGE GRUPPER  
ÅRSVARIASJON

FYLKE : 20 Finnmark

SELSKAP : 1 FFR FINMARK FYLKESREDERI  
År:2003

Mnd	PBE	KJØRE TØY	MOTOR SYKKEL	PERSONER	TURER	GJENST BILER
JAN	4813	3196	10	3374	1046	
FEB	4826	3213	18	3347	952	31
MAR	5326	3701	11	4236	1039	36
APR	6659	4788	28	5155	1010	31
MAI	7076	4857	19	5298	1092	2
JUN	8059	5914	60	6753	1108	81
JUL	9551	7336	98	9451	1171	69
AUG	7933	6279	59	6989	1157	35
SEP	7286	5291	18	5460	1141	51
OKT	6402	4527	15	4779	1137	42
NOV	5649	3799	1	4031	1072	7
DES	4663	3281	3	3680	883	2
<b>2003</b>	<b>78244</b>	<b>56182</b>	<b>340</b>	<b>62553</b>	<b>12808</b>	<b>387</b>

### 3. FERJETRAFIKKUTVIKLINGEN FRA 2002 TIL 2003

#### 3.1. Ferjetrafikkindeks (begrenset indeks (b.i)), hele landet

Begrenset indeks betyr at strekninger som ikke er med i begge år for den enkelte måned, er tatt ut av statistikken.

	PBE	KJØRE TØY	MOTOR SYKKEL	PERSONER	TURER	GJENST BILER
JAN		-0.8	-8.1	-5.3	2.5	0.7
FEB		5.8	22.8	-1.7	-0.5	4.2
MAR		1.5	9.0	-5.9	-0.9	-28.9
APR		7.5	0.0	23.3	-3.5	11.4
MAI		-3.3	-27.1	-3.6	-3.1	-25.0
JUN		5.1	3.1	6.8	-1.4	3.7
JUL		2.1	7.4	1.7	-2.5	-41.3
AUG		2.6	-7.5	6.5	-3.5	-11.5
SEP		0.0	-11.6	-7.1	-2.7	-36.8
OKT		2.8	12.0	-2.4	-1.3	-44.9
NOV		2.5	92.5	-0.3	-3.3	-66.6
DES		-0.2	48.1	-6.9	-4.1	-11.0
<b>2003</b>		<b>2.1</b>	<b>-2.2</b>	<b>1.1</b>	<b>-2.1</b>	<b>-22.2</b>

#### 3.2. Fergetraffikkindeks(begrenset) etter vegtype

##### BEGRENSET SUM KJØRETØYINDEKS EUROPAVEGSTREKNINGER

	PBE	KJØRE TØY	MOTOR SYKKEL	PERSONER	TURER	GJENST BILER
JAN		0.9	-20.1	0.3	10.4	712.8
FEB		5.0	49.1	-0.2	13.8	882.6
MAR		4.3	21.3	-6.4	11.4	428.3
APR		9.8	-8.3	26.4	8.5	317.7
MAI		-1.4	-28.3	-4.8	6.9	103.5
JUN		7.9	-3.5	8.3	3.8	135.3
JUL		2.8	8.8	1.1	-0.9	-14.5
AUG		3.3	-11.5	6.6	-1.2	-2.8
SEP		-0.3	-10.1	-3.2	0.2	-17.6
OKT		3.7	-19.1	3.5	2.3	-49.3
NOV		4.4	90.3	5.4	-2.8	-15.3
DES		-0.4	28.4	-2.4	-5.3	187.6
<b>2003</b>		<b>3.3</b>	<b>-6.1</b>	<b>2.9</b>	<b>3.6</b>	<b>31.3</b>

##### BEGRENSET SUM KJØRETØYINDEKS RIKSVEGSTREKNINGER

	PBE	KJØRE TØY	MOTOR SYKKEL	PERSONER	TURER	GJENST BILER
JAN		-1.2	-10.5	-7.1	2.9	-42.0
FEB		5.9	22.2	-2.3	-1.2	-59.6
MAR		0.7	6.9	-5.8	-1.9	-71.0
APR		6.8	1.1	23.7	-4.2	-38.5
MAI		-3.9	-26.4	-3.0	-3.4	-54.3
JUN		4.2	5.3	6.8	-2.4	-31.7
JUL		2.0	6.8	2.0	-2.5	-52.6
AUG		2.4	-6.5	6.9	-3.5	-16.1
SEP		0.0	-11.9	-8.5	-3.3	-44.3
OKT		2.4	22.0	-4.9	-2.5	-39.7
NOV		1.9	103.6	-2.3	-3.3	-78.5
DES		-0.1	66.9	-8.4	-3.7	-71.3
<b>2003</b>		<b>1.8</b>	<b>-1.1</b>	<b>0.7</b>	<b>-2.5</b>	<b>-43.4</b>

**BEGRENSET SUM KJØRETØYINDEKS FYLKESVEGSTREKNINGER**

	PBE	KJØRE TØY	MOTOR SYKKEL	PERSONER	TURER	GJENST BILER
JAN		-2.6	43.2	-3.8	-0.5	-78.6
FEB		8.7		-0.6	-4.0	128.0
MAR		-1.4	8.1	-8.4	-3.2	25.8
APR		7.7	44.1	12.7	-5.1	13.4
MAI		-2.0	-37.2	-7.2	-6.5	-33.8
JUN		4.8	10.1	1.5	-1.6	-48.9
JUL		-0.2	13.9	2.2	-4.2	-6.9
AUG		2.8	6.0	0.6	-4.9	-68.0
SEP		1.4	-16.8	-4.3	-2.9	-18.2
OKT		3.4	5.0	3.7	1.0	14.9
NOV		0.9	6.3	3.0	-2.2	74.1
DES		-1.1	-37.9	-3.9	-3.9	64.0
<b>2003</b>		<b>1.8</b>	<b>0.7</b>	<b>-0.3</b>	<b>-3.2</b>	<b>-32.5</b>

**BEGRENSET SUM KJØRETØYINDEKS KOMMUNALVEGSTREKNINGER**

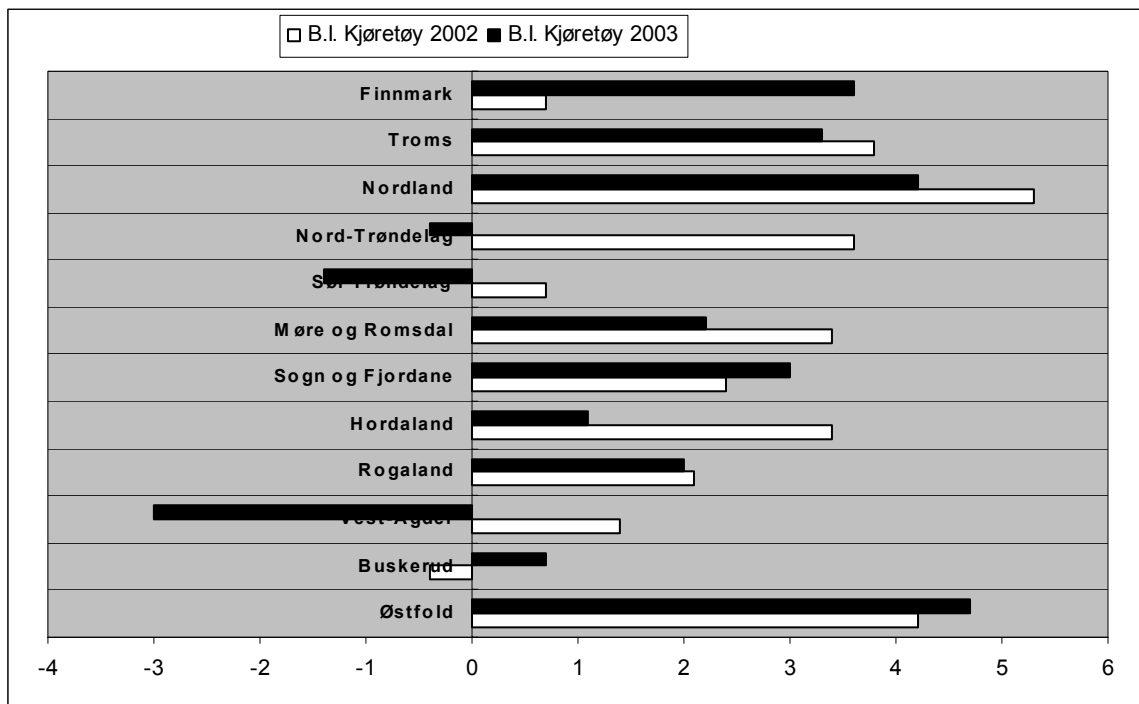
	PBE	KJØRE TØY	MOTOR SYKKEL	PERSONER	TURER	GJENST BILER
JAN		7.9		-4.3	-34.5	
FEB		25.9		-8.3	-33.3	
MAR		1.1	-83.3	-7.8	-28.4	
APR		9.9	200.0	-4.3	-36.0	125.0
MAI		-6.0	50.0	-9.9	-28.3	-80.0
JUN		8.3	500.0	4.0	-0.1	13.6
JUL		1.5	100.0	3.9	-0.7	21.3
AUG		4.3	20.0	16.8	-4.3	-74.1
SEP		3.7	100.0	-3.8	-0.1	
OKT		3.6		3.3	2.7	-62.5
NOV		-10.9		3.8	-18.8	
DES		-1.5		-9.6	-17.3	
<b>2003</b>		<b>3.3</b>	<b>83.6</b>	<b>-1.1</b>	<b>-18.3</b>	<b>-3.4</b>

**3.3. Fergetrafikkindeks(begrenset), etter fylke**

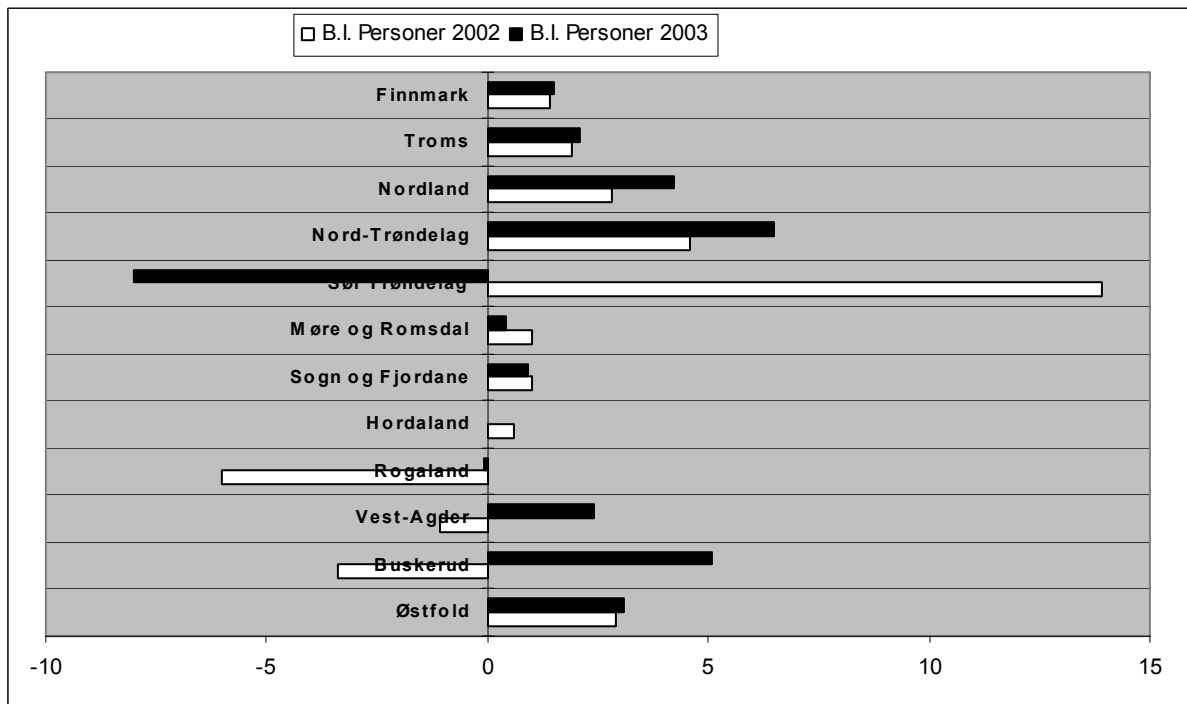
FYLKE	Sum Kjøretøy	Personer	Gjenst. biler	PBE	Turer	Motor- sykkel
Østfold	4,7	3,1	-9,5	5,5	1,8	-6,5
Buskerud	0,7	5,1	-35,9	1,2	-4,0	-23,4
Vest-Agder	-3,0	2,4	-93,0	-3,8	0,3	-17,9
Rogaland	2,0	-0,1	26,0	2,9	1,0	-1,5
Hordaland	1,1	0,0	37,9	0,5	1,0	-4,9
Sogn og Fjordane	3,0	0,9	-37,4	*	-10,8	6,2
Møre og Romsdal	2,2	0,4	1,5	1,1	0,5	-0,8
Sør-Trøndelag	-1,4	-8,0	50,7	-3,7	11,0	-10,4
Nord-Trøndelag	-0,4	6,5	282,9	0,7	-1,4	-11,1
Nordland	4,2	4,2	-1,4	4,4	0,5	0,8
Troms	3,3	2,1	-69,7	3,2	-2,1	-0,7
Finnmark	3,6	1,5	75,9	6,8	1,6	-9,1

\* Overgang fra registrering på kjøretøygruppe til takstgruppe gir for høy verdi.

**FIGUR 8: Ferjetrafikkutvikling 2002 og 2003 målt i BEGRENSET INDEKS kjøretøy - Fylkesvis fordeling**



**FIGUR 9: Ferjetrafikkutvikling 2002 og 2003 målt i BEGRENSET INDEKS personer - Fylkesvis fordeling**



## 4. SONESTATISTIKK

Tabellen viser fergestatistikken i hver takstzone fordelt på hovedgruppene (PBE, kjøretøy, motorsykkkel, personer, turer og gjenstående biler).

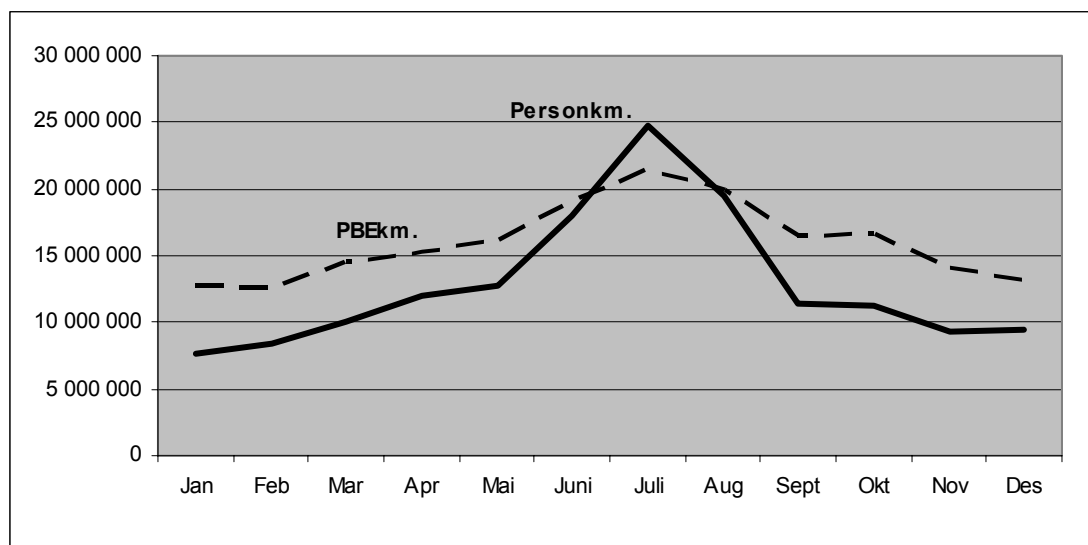
SONE	PBE	i %	KJØRETØY	i %	MC	i %	PERSONER	i %	TURER	i %	GJENST.	i %
1	258 157	1,0 %	188 838	1,1 %	4 468	2,0 %	236 594	1,2 %	51 612	3,3 %	4 140	1,3 %
2	575 046	2,3 %	438 884	2,6 %	6 025	2,7 %	495 770	2,5 %	111 066	7,1 %	2 025	0,6 %
3	4 187 701	16,6 %	2 930 004	17,6 %	43 500	19,6 %	3 403 980	17,1 %	277 683	17,6 %	34 349	11,0 %
4	3 831 663	15,2 %	2 725 195	16,4 %	24 834	11,2 %	2 848 326	14,3 %	252 678	16,0 %	12 727	4,1 %
5	1 606 654	6,4 %	1 093 089	6,6 %	12 788	5,8 %	1 234 299	6,2 %	129 593	8,2 %	1 485	0,5 %
6	2 629 060	10,4 %	1 684 910	10,1 %	25 974	11,7 %	2 041 118	10,2 %	187 571	11,9 %	8 788	2,8 %
7	713 314	2,8 %	534 874	3,2 %	6 968	3,1 %	654 021	3,3 %	71 204	4,5 %	1 215	0,4 %
8	1 970 530	7,8 %	1 468 575	8,8 %	14 419	6,5 %	1 498 890	7,5 %	89 377	5,7 %	42 020	13,4 %
9	2 195 191	8,7 %	1 294 627	7,8 %	20 176	9,1 %	1 669 978	8,4 %	87 605	5,6 %	69 060	22,1 %
10	418 608	1,7 %	295 250	1,8 %	4 460	2,0 %	445 610	2,2 %	38 132	2,4 %	14 053	4,5 %
11	2 461 370	9,7 %	1 245 874	7,5 %	16 579	7,5 %	1 373 008	6,9 %	33 184	2,1 %	82 924	26,5 %
12	1 072 513	4,2 %	662 171	4,0 %	7 452	3,4 %	799 460	4,0 %	47 244	3,0 %	3 633	1,2 %
13	157 767	0,6 %	115 802	0,7 %	2 008	0,9 %	209 042	1,0 %	17 183	1,1 %	753	0,2 %
14	539 100	2,1 %	410 842	2,5 %	4 123	1,9 %	506 814	2,5 %	42 631	2,7 %	2 490	0,8 %
15	768 649	3,0 %	496 041	3,0 %	10 548	4,8 %	969 050	4,9 %	42 192	2,7 %	9 173	2,9 %
16	57 120	0,2 %	47 507	0,3 %	326	0,1 %	63 865	0,3 %	11 905	0,8 %	27	0,0 %
17	93 349	0,4 %	59 880	0,4 %	1 094	0,5 %	62 412	0,3 %	7 286	0,5 %	110	0,0 %
18	123 122	0,5 %	85 773	0,5 %	1 842	0,8 %	126 178	0,6 %	16 970	1,1 %	1 522	0,5 %
19	7 591	0,0 %	5 283	0,0 %	105	0,0 %	8 064	0,0 %	2 516	0,2 %	53	0,0 %
20	47 398	0,2 %	31 348	0,2 %	1 787	0,8 %	133 690	0,7 %	5 362	0,3 %	54	0,0 %
21	26 562	0,1 %	16 278	0,1 %	468	0,2 %	22 025	0,1 %	2 543	0,2 %	82	0,0 %
22	5 612	0,0 %	3 606	0,0 %	49	0,0 %	4 444	0,0 %	1 328	0,1 %	60	0,0 %
23	586	0,0 %	558	0,0 %	1	0,0 %	711	0,0 %	390	0,0 %	0	0,0 %
24	198 501	0,8 %	98 906	0,6 %	2 060	0,9 %	130 871	0,7 %	6 240	0,4 %	2 370	0,8 %
25	1 112 002	4,4 %	613 723	3,7 %	8 014	3,6 %	835 266	4,2 %	24 240	1,5 %	17 808	5,7 %
26	4 895	0,0 %	4 143	0,0 %	150	0,1 %	7 148	0,0 %	1 923	0,1 %	11	0,0 %
27	5	0,0 %	2	0,0 %	0	0,0 %	7	0,0 %	6	0,0 %	0	0,0 %
28	68	0,0 %	21	0,0 %	0	0,0 %	18	0,0 %	20	0,0 %	0	0,0 %
29	22 045	0,1 %	13 259	0,1 %	95	0,0 %	15 279	0,1 %	1 978	0,1 %	28	0,0 %
30	2 020	0,0 %	1 361	0,0 %	7	0,0 %	1 583	0,0 %	1 057	0,1 %	30	0,0 %
31	3 530	0,0 %	1 781	0,0 %	25	0,0 %	1 797	0,0 %	888	0,1 %	0	0,0 %
32	2 541	0,0 %	1 271	0,0 %	5	0,0 %	1 337	0,0 %	663	0,0 %	17	0,0 %
33	705	0,0 %	616	0,0 %	0	0,0 %	693	0,0 %	396	0,0 %	0	0,0 %
34	3 450	0,0 %	2 227	0,0 %	15	0,0 %	3 342	0,0 %	996	0,1 %	220	0,1 %
35	93 042	0,4 %	59 314	0,4 %	1 035	0,5 %	102 602	0,5 %	3 323	0,2 %	1 416	0,5 %
38	11	0,0 %	3	0,0 %	0	0,0 %	5	0,0 %	4	0,0 %	0	0,0 %
39	24 219	0,1 %	6 339	0,0 %	23	0,0 %	7 382	0,0 %	1 979	0,1 %	0	0,0 %
40	4 947	0,0 %	2 592	0,0 %	35	0,0 %	3 042	0,0 %	1 202	0,1 %	38	0,0 %
43	38 935	0,2 %	19 181	0,1 %	356	0,2 %	30 178	0,2 %	1 714	0,1 %	129	0,0 %
45	32	0,0 %	14	0,0 %	0	0,0 %	6	0,0 %	13	0,0 %	0	0,0 %
46	2	0,0 %	2	0,0 %	1	0,0 %	1	0,0 %	3	0,0 %	0	0,0 %
56	116	0,0 %	34	0,0 %	0	0,0 %	2	0,0 %	19	0,0 %	0	0,0 %
70	6 996	0,0 %	2 431	0,0 %	34	0,0 %	5 216	0,0 %	801	0,1 %	13	0,0 %
UKJ	936	0,0 %	495	0,0 %	3	0,0 %	354	0,0 %	319	0,0 %	0	0,0 %
SUM	25 265 660	100,0 %	16 662 924	100,0 %	221 852	100,0 %	19 953 478	100,0 %	1 575 039	100,0 %	312 823	100,0 %

## 5. PRODUKSJON

Beregnet transportproduksjon totalt er oppgitt i hvor mange kilometer enhetene(PBE/passasjerer) er transportert totalt. Det er registrert strekningslengde for ca. 90 % av ferjestrekningene. For de resterende 10% har vi brukt gjennomsnittlig strekningslengde som estimat.(11 km)

	<b>Personkm.</b>	<b>PBEkm.</b>
Jan	7 685 952	12 704 249
Feb	8 373 809	12 664 511
Mar	9 994 981	14 564 277
Apr	12 047 560	15 347 948
Mai	12 726 894	16 237 678
Juni	17 951 281	19 033 716
Juli	24 778 053	21 481 541
Aug	19 463 777	19 962 665
Sept	11 386 135	16 485 954
Okt	11 184 937	16 629 611
Nov	9 298 528	14 163 648
Des	9 524 752	13 250 842
<b>SUM:</b>	<b>154 416 658</b>	<b>192 526 640</b>

FIGUR 10: BEREGNET TRANSPORTPRODUKSJON MÅLT I PERSONKM. OG PBEKM.



Strekningen Halhjem-Sandvikvåg er den strekningen som har størst transportarbeid målt i PBE-kilometer (26 653 395 PBE km.). Strekningen trafikeres i gjennomsnitt av 3030 PBE hver dag (ÅDT). Hvis vi ser på strekningslengde alene er ferjestrekningen Bodø-Røst i Nordland lengst med 113 km, mens den korteste ferjestrekningen er Svelvik-Verket i Buskerud med 184 meter. En håper på sikt å få forbedret produksjonstatistikken ved at en etterhvert vil få registrert lengde på alle ferjestrekningene.



## 6. ÅDT ETTER FYLKE, SAMBAND OG STREKNING

### 6.1 ÅDT på samband etter hovedgrupper, lette og tunge biler

Vegtype		Samband		LETTE BILER	TUNGE BILER	SUM KJ.	PBE	PERS.	PBE/ KJ.	PERS/ KJ.
<b>1 Østfold</b>										
RS	1 2 1	MOSS	HORTEN	2796	526	3322	6520	3442	1,96	1,05
<b>6 Buskerud</b>										
RS	6 1 1	SVELVIK	VERKET	219	66	285	346	216	1,21	0,76
<b>10 Vest-Agder</b>										
RS	10 1 1	LAUNES	KVELLANDSTRAND	218	54	272	310	348	1,14	1,28
FS	10 1 3	ANDABELØY	ABELSNES	36	7	43	48	72	1,1	1,66
<b>11 Rogaland</b>										
RS	11 3 1	RANDABERG	SKUDENESHAVN	149	16	165	255	281	1,54	1,7
RS	11 3 2	SAND	ROPEID	367	45	412	593	433	1,44	1,05
RS	11 3 5	STAVANGER	TAU	903	83	985	1374	2125	1,39	2,16
FS	11 3 7	HANASAND	JELSA	459	57	517	741	507	1,43	0,98
RS	11 3 8	RANDABERG	KVITSØY/SKUDENESH.	8	0	8	9	16	1,12	2,07
RS	11 3 9	RANDABERG	KVITSØY	93	7	100	117	181	1,18	1,82
RS	11 3 10	LAUVVIK	OANES	1355	54	1409	1632	1276	1,16	0,91
RS	11 3 11	HJELMELAND	NESVIK	446	33	479	619	542	1,29	1,13
ES	11 6 1	MORTAVIKA	ARSVÅGEN	1933	279	2212	3868	2747	1,75	1,24
<b>12 Hordaland</b>										
RS	12 1 1	KINSARVIK	KVANNDAL	592	91	684	1122	946	1,64	1,38
RS	12 1 2	GJERMUNDSH.	VARALDSØY	376	36	411	554	499	1,35	1,21
RS	12 1 3	SKÅNEVIK	UTÅKER	163	18	181	250	205	1,38	1,14
FS	12 1 4	JEKTEVIK	HODNANES	366	20	386	463	339	1,2	0,88
RS	12 1 5	HALHJEM	BRUNTVEIT	345	25	370	471	432	1,27	1,17
RS	12 1 7	BUAVÅG	LANGEVÅG	165	13	178	234	180	1,32	1,01
ES	12 1 9	HALHJEM	SANDVIKVÅG	1448	242	1690	3030	2274	1,79	1,35
RS	12 1 10	KROKEIDE	AUSTEVOLLSELLA	636	42	679	839	756	1,24	1,11
RS	12 1 11	HATTVIK	VENJANESET	830	70	900	1201	978	1,34	1,09
RS	12 1 13	JONDAL	TØRVIKBYGD	221	18	240	313	300	1,31	1,25
RS	12 1 15	BRURAVIK	BRIMNES	873	113	986	1502	1507	1,52	1,53
RS	12 1 18	RANAVIK	SUNDE	492	53	545	762	602	1,4	1,1
RS	12 1 19	HUSAVIK	SANDVIKVÅG	110	12	122	165	114	1,36	0,94
FS	12 1 20	FJELLBERG	FJELLBERGØY	56	7	62	84	78	1,34	1,25
RS	12 1 21	KLOKKARVIK	HJELLESTAD	39	1	41	45	66	1,1	1,62
RS	12 1 22	LEIRVÅG	SLØVÅGEN	341	37	378	528	375	1,4	0,99
RS	12 1 23	FEDJE	SÆVRØY	94	5	99	117	167	1,18	1,69
RS	12 1 24	BREISTEIN	VALESTRANDFOSS	475	53	529	771	772	1,46	1,46
RS	12 3 1	MASFJORDNES	DUESUND	104	4	107	119	94	1,1	0,88
<b>14 Sogn og Fjordane</b>										
RS	14 1 1	HELLA	DRAGSVIK	661	74	735	1066	866	1,45	1,18
ES	14 1 3	LAVIK	OPPEDAL	936	133	1069	1870	1357	1,75	1,27
ES	14 1 5	LOTE	ANDA	847	105	952	1497	941	1,57	0,99
RS	14 1 7	KRAKHELLA	RYSJEDALSVIKA	85	6	90	110	91	1,21	1,01
RS	14 1 8	DALE	EIKENES	40	4	45	63	98	1,41	2,19
RS	14 1 9	MANHELLER	FODNES	1144	159	1303	2186	1679	1,68	1,29
RS	14 1 10	ISANE	STÅRHEIM	256	31	287	448	264	1,56	0,92
RS	14 1 11	MÅLØY	OLDEIDE	115	10	125	168	175	1,34	1,4
RS	14 1 13	ASKVOLL	GJERVIK/	108	8	116	143	181	1,23	1,55
RS	14 1 15	SMØRHAMN	KJELKENES	89	6	95	118	100	1,23	1,05
FS	14 1 16	NÅRA	DALØY	21	1	22	26	26	1,17	1,19

Vegtype	Samband	LETTE TUNGE		SUM	PBE/ PERS/					
		BILER	BILER		KJ.	KJ.				
<b>15 Møre og Romsdal</b>										
ES	15 1 1	FESTØYA	SOLEVÅGEN	1166	163	1330	2138	1185	1,61	0,89
ES	15 1 2	VOLDA	FOLKESTAD	626	79	705	1107	768	1,57	1,09
RS	15 1 4	EIDSDAL	LINGE	429	31	460	545	739	1,19	1,61
RS	15 1 5	ØRSNESET	MAGERHOLM	1650	171	1821	2651	1655	1,46	0,91
RS	15 1 6	GEIRANGER	HELLESYLT	143	19	163	229	788	1,41	4,84
RS	15 1 7	ÅRVIKA	KOPARNES	405	35	440	590	396	1,34	0,9
RS	15 1 9	SØLSNES	ÅFARNES	659	110	770	1387	889	1,8	1,15
ES	15 1 11	HALSA	KANESTRAUM	615	61	676	991	742	1,47	1,1
RS	15 1 14	BREMSNES	KRISTIANSUND	672	37	709	878	1067	1,24	1,5
RS	15 1 15	VOLDA	LAUVSTAD	239	17	256	321	350	1,25	1,37
RS	15 1 16	EIKSUND	RJÅNESET	642	31	673	813	547	1,21	0,81
RS	15 1 17	LEKNESET	SÆBØ	88	7	95	116	148	1,23	1,56
RS	15 1 18	HAREID	SULESUND	1423	130	1553	2176	1307	1,4	0,84
RS	15 1 20	BRATTVÅG	DRYNA	215	17	233	315	245	1,36	1,05
ES	15 1 21	MOLDE	VESTNES	1408	188	1596	2635	1783	1,65	1,12
RS	15 1 22	AUKRA	HOLLINGSHOLM	586	33	619	760	537	1,23	0,87
RS	15 1 24	AUKAN	FORSNES	10	0	10	12	12	1,18	1,13
RS	15 1 25	KVANNE	RYKKJEM	421	46	467	694	420	1,49	0,9
RS	15 1 26	AUKAN	VINSTERN	173	18	191	276	169	1,45	0,89
RS	15 1 28	SEIVIKA	TØMMERVÅGEN	390	33	422	565	396	1,34	0,94
RS	15 1 29	SKJELTEN	KJERSTAD	255	17	272	337	286	1,24	1,05
FS	15 1 31	LARSNESET	ÅRAM	120	11	131	171	195	1,3	1,49
FS	15 1 32	MOLDE	SEKKEN	28	2	29	34	68	1,16	2,32
RS	15 1 34	ARASVIKA	HENNSET	86	8	94	130	75	1,39	0,8
RS	15 1 40	SOLHOLMEN	MORDALSVÅGEN	379	22	401	491	341	1,22	0,85
RS	15 1 41	STRANDA	LIABYGDA	333	41	374	590	441	1,58	1,18
RS	15 1 42	AUKAN	EDØY	140	14	154	211	152	1,37	0,99
RS	15 1 45	FINNØYA	SANDØYA	44	2	46	56	98	1,2	2,11
RS	15 1 53	VALLDAL	GEIRANGER	13	0	13	13	24	0,98	1,89
<b>16 Sør-Trøndelag</b>										
FS	16 1 4	KIRKHOLMEN	LINESØY	24	2	27	34	33	1,28	1,23
RS	16 1 7	BREKSTAD	VALSET	272	34	306	492	320	1,61	1,05
RS	16 1 9	FLAKK	RØRVIK	1790	109	1900	2402	1746	1,26	0,91
FS	16 1 10	DJUPFEST	TARVA	6	0	6	6	14	1,08	2,48
<b>17 Nord-Trøndelag</b>										
RS	17 1 2	LEVANGER	HOKSTAD	108	14	122	185	288	1,52	2,36
RS	17 3 1	HOFLES	GEISNES	246	20	266	363	270	1,36	1,01
RS	17 3 2	ØLHAMMEREN	SEIERSTAD	134	9	143	174	117	1,21	0,82
KS	17 3 4	EIDSHAUG	GJERDINGA	7	0	7	8	15	1,05	2,06
KS	17 3 5	BORGANN	RAMSTADLANDET	2	0	3	3	15	1,13	5,83
RS	17 5 1	SKEI	GUTVIK	62	7	69	93	74	1,34	1,06

Vegtype	Samband	LETTE TUNGESUM			PBE/ PERS/					
		BILER	BILER	KJ.	PBE	PERS.	KJ.	KJ.		
<b>18 Nordland</b>										
RS	18 1 2	VENNESUND	HOLM	236	32	268	427	327	1,59	1,22
RS	18 1 3	HORN	ANDDALSVÅG	131	20	151	240	190	1,59	1,26
RS	18 1 4	HORN	IGERØY	77	12	89	136	90	1,53	1,01
RS	18 1 5	IGERØY	TJØTTA	9	1	10	13	14	1,34	1,43
RS	18 2 1	TJØTTA	FORVIK	131	19	149	232	236	1,55	1,58
RS	18 2 3	LEVANG	NESNA	193	24	217	332	284	1,53	1,31
RS	18 2 4	SANDNESSJØEN	BJØRN	244	22	266	362	417	1,36	1,57
RS	18 2 5	SANDNESSJØEN	ENGAN	77	11	88	133	163	1,51	1,85
RS	18 2 6	HEMNESBERGE	LEIRVIKA	60	7	67	100	89	1,49	1,33
FS	18 2 7	ONØYA	STOKKVÅGEN	53	13	66	140	92	2,1	1,38
FS	18 2 8	DAGSVIK	MOSJØEN	45	4	48	59	58	1,23	1,2
FS	18 2 9	SOLFJELL	VANDVE	5	0	5	6	16	1,11	3,25
FS	18 2 10	NESNA	NESNAØYENE	79	10	89	120	160	1,34	1,79
FS	18 3 2	DIGERMULERN	FINNVIK	8	2	10	14	10	1,39	1,03
ES	18 3 3	MELBU	FISKEBØL	412	130	541	754	716	1,39	1,32
FS	18 3 5	KALJORD	HANØY	8	1	10	12	12	1,23	1,21
RS	18 6 2	SVOLVÆR	SKUTVIK	106	25	130	241	281	1,85	2,16
RS	18 6 3	BODØ	VÆRØY	14	6	20	49	60	2,43	2,97
ES	18 6 5	BOGNES	SKARBERGET	320	74	394	764	529	1,94	1,35
RS	18 6 6	BOGNES	LØDINGEN	219	48	267	531	345	1,99	1,29
RS	18 6 7	DRAG	KJØPSVIK	54	29	83	265	111	3,21	1,35
RS	18 6 9	BODØ	MOSKENES	62	14	76	136	227	1,79	3
RS	18 6 11	FESTVÅG	MISTEN	176	8	184	215	210	1,17	1,14
RS	18 6 12	KILBOGHAMN	JEKTVIK	93	12	106	153	154	1,45	1,46
RS	18 6 13	FORØY	ÅGSKARET	148	13	161	207	194	1,29	1,2
FS	18 6 14	HORSDAL	SUND	30	4	33	50	38	1,49	1,13
FS	18 6 15	ØRNES	MELØYSUND	56	8	64	92	107	1,44	1,66
RS	18 6 16	NORDNESØY	KILBOGHAMN	15	5	20	36	33	1,83	1,68
<b>19 Troms</b>										
FS	19 1 1	HANSNES	STAKKVIK	70	11	80	96	123	1,2	1,54
RS	19 1 3	HARSTAD	SØRROLLNES	99	14	113	134	153	1,19	1,35
RS	19 1 4	REFSNES	FLESNES	278	53	331	452	406	1,37	1,23
RS	19 1 8	HANSNES	SKÅNINGSBUKT	86	13	98	128	149	1,3	1,51
RS	19 1 12	STORNES	BJØRNERÅ	205	22	227	259	213	1,14	0,94
RS	19 1 14	VIKRAN	LARSENG	232	9	242	259	211	1,07	0,87
FS	19 1 15	ROTSUND	HAVNNES	16	2	19	23	26	1,23	1,4
RS	19 1 16	FENES	AUSTNES	59	7	66	81	65	1,23	0,98
FS	19 1 17	MIKKELVIK	BROMNES	23	3	27	34	29	1,26	1,09
FS	19 1 18	BORKENES	KVEØY	57	4	60	67	72	1,11	1,19
FS	19 1 19	BELLVIK	VENGSØY	17	3	20	26	46	1,34	2,35
RS	19 1 20	STORSTEIN	LAUKSUNDSKARET	75	14	89	116	93	1,3	1,04
RS	19 2 1	SVENSBY	BREIVIKEIDET	295	39	334	436	478	1,31	1,43
RS	19 2 2	LYNGSEIDET	OLDERDALEN	128	27	155	225	351	1,45	2,26
<b>20 Finnmark</b>										
FS	20 1 1	HAVØYSUND	GUNNARNES	1	0	1	1	0	0,98	0,05
RS	20 1 4	ØKSFJORD	HASVIK	31	5	37	60	42	1,65	1,14
FS	20 1 7	NYVOLL	EIDET	43	5	48	74	48	1,54	1,01
FS	20 1 8	AKKARFJORD	KJERRINGHOLMEN	35	1	36	39	37	1,08	1,02
FS	20 1 9	ØKSFJORD	TVERRFJORD	22	1	23	27	32	1,16	1,37
FS	20 1 10	ØKSFJORD	BERGSFJORD	9	1	10	14	13	1,34	1,27

## 6.2 ÅDT på strekninger, lette og tunge biler.

Tabellen viser gjennomsnitt døgntrafikk for strekninger med ÅDT>100 målt i sum kjøretøy.

Nr.	STREKNING		Vegident	Lengde	LETTE BILER	TUNGE BILER	SUM KJ.	PBE	PERS.				
1	2	1	1	MOSS	HORTEN	RS	19	10500	2796	526	3322	6520	3442
6	1	1	1	SVELVIK	VERKET	RS	319	184	219	66	285	346	216
10	1	1	1	LAUNES	KVELLANDSTRAND	RS	469	1300	218	54	272	310	348
11	3	1	1	STAVANGER	SKUDENESHAVN	RS	0	34800	149	16	165	255	281
11	3	2	1	SAND	ROPEID	RS	46	2200	367	45	412	593	433
11	3	5	1	STAVANGER	TAU	RS	13	14600	903	83	985	1374	2125
11	3	7	31	LADSTEIN	HANASAND	RS	519	3900	211	22	233	320	206
11	3	9	2	RANDABERG	KVITSØY	RS	521	11800	93	7	100	117	181
11	3	10	1	LAUVVIK	OANES	RS	13	2900	1355	54	1409	1632	1276
11	3	11	1	HJELMELAND	NESVIK	RS	13	3000	414	29	444	572	501
11	6	1	1	MORTAVIKA	ARSVÅGEN	ES	39	8000	1933	279	2212	3868	2747
12	1	1	3	KVANNDAL	UTNE	RS	550	5600	525	85	610	1030	787
12	1	2	1	GJERMUND	LØFALLSTRAND	RS	48	7200	311	30	341	467	405
12	1	3	1	SKÅNEVIK	UTÅKER	RS	48	5900	129	14	144	201	164
12	1	4	3	JEKTEVIK	HODNANES	RS	49	2200	312	17	329	394	272
12	1	5	1	HALHJEM	VÅGE	RS	49	13900	345	25	370	471	432
12	1	7	1	BUAVÅG	LANGEVÅG	RS	541	4600	165	13	178	234	180
12	1	9	1	HALHJEM	SANDVIKVÅG	ES	39	24100	1448	242	1690	3030	2274
12	1	10	2	KROKEIDE	AUSTEV.	RS	153	15700	97	5	102	120	127
12	1	10	4	KROKEIDE	HUFTHAMARGAVL	RS	546	13000	456	31	487	613	555
12	1	11	1	HATTVIK	VENJANESET	RS	552	3200	830	70	900	1201	978
12	1	13	1	JONDAL	TØRVIKBYGD	RS	550	5600	221	18	240	313	300
12	1	15	1	BRURAVIK	BRIMNES	RS	7	2400	873	113	986	1502	1507
12	1	18	1	LEIRVIK	RANAVIK	RS	544	11300	117	10	128	166	215
12	1	18	2	LEIRVIK	SUNDE	RS	544	14200	243	37	280	450	369
12	1	18	3	RANAVIK	SUNDE	RS	544	3800	151	11	162	199	151
12	1	18	4	SKJERSHOLMANE	RANAVIK	RS	0	13300	134	11	146	187	158
12	1	18	5	SKJERSHOLMANE	SUNDE	RS	0	16200	245	34	279	427	283
12	1	19	2	HUSAVIK	SANDVIKVÅG	RS	546	6500	110	12	122	165	114
12	1	22	1	LEIRVÅG	SLØVÅG	RS	0	5700	225	24	249	351	252
12	1	24	1	BREISTEIN	VALESTRAND	RS	567	2500	475	53	529	771	772
12	3	1	1	MASFJORDNES	DUESUND	RS	57	1500	104	4	107	119	94
14	1	1	1	HELLA	DRAGSVIK	RS	55	1800	271	37	307	491	340
14	1	1	2	HELLA	VANGSNES	RS	13	4300	252	27	278	389	335
14	1	1	5	VANGSNES	DRAGSVIK	RS	13	6300	139	11	149	186	191
14	1	3	3	LAVIK	OPPEDAL	ES	39	5100	936	133	1069	1870	1357
14	1	5	1	LOTE	ANDA	ES	39	2100	847	105	952	1497	941
14	1	6	26	MANHELLER	FØDNES	RS	5	2800	1144	159	1303	2186	1679
14	1	10	1	ISANE	STÅRHEIM	RS	614	4400	256	31	287	448	264
14	1	11	1	MÅLØY	OLDEIDE	RS	616	7900	99	9	108	148	134
15	1	1	1	FESTØYA	SØLAVÅGEN	ES	39	4250	1093	152	1245	1993	1114
15	1	2	1	VOLDA	FOLKESTAD	ES	39	3140	626	79	705	1107	768
15	1	4	2	EIDSDAL	LINGE	RS	63	2550	429	31	460	545	739
15	1	5	1	ØRSNESET	MAGERHOLM	RS	60	3590	1650	171	1821	2651	1655
15	1	6	1	GEIRANGER	HELLESYLT	RS	60	19900	143	19	163	229	788
15	1	7	1	ÅRVIK	KOPARNESET	RS	61	2500	405	35	440	590	396
15	1	9	1	SØLSNES	ÅFARNES	RS	64	3140	659	110	770	1387	889
15	1	11	1	HALSA	KANESTRAUM	ES	39	5500	615	61	676	991	742
15	1	14	1	BREMSNES	KRISTIANSUND	RS	64	4630	672	37	709	878	1067

Nr.	STREKNING		Vegident	Lengde	LETTE BILER	TUNGE BILER	SUM KJ.	PBE	PERS.				
15	1	15	1	VOLDA	LAUVSTAD	RS	652	6800	239	17	256	321	350
15	1	16	1	EIKSUND	RJÅNESET	RS	653	3400	642	31	673	813	547
15	1	18	1	HAREID	SULASUNDET	RS	61	7750	1423	130	1553	2176	1307
15	1	21	4	MOLDE	VESTNES	ES	39	11350	1408	188	1596	2635	1783
15	1	22	1	AUKRA	HOLLINGSHOLMEN	RS	662	3040	586	33	619	760	537
15	1	25	1	KVENNA	RYKKJEM	RS	670	2400	421	46	467	694	420
15	1	26	10	AUKAN	VINSTERNES	RS	680	3120	130	15	145	217	122
15	1	28	1	SEIVIKA	TØMMERVÅG	RS	680	6500	390	33	422	565	396
15	1	29	10	SKJELTENE	HARAMSØYA	RS	659	5160	172	11	183	228	176
15	1	40	1	SOLHOLMEN	MORDALSVÅGEN	RS	668	2700	373	22	394	484	329
15	1	41	1	STRANDA	LIABYGDA	RS	650	2940	333	41	374	590	441
15	1	42	1	AUKAN	EDØYA	RS	669	8140	108	12	120	167	111
16	1	7	1	BREKSTAD	VALSET	RS	710	5600	272	34	306	492	320
16	1	9	1	FLAKK	RØRVIK	RS	715	7100	1790	109	1900	2402	1746
17	1	2	1	LEVANGER	HOKSTAD	RS	774	9000	108	14	122	185	288
17	3	1	2	HOFLES	LUND	RS	769	8500	188	17	206	293	214
17	3	2	7	ØLHAMMEREN	SEIERSTAD	RS	777	1000	134	9	143	174	117
18	1	2	1	VENNESUND	HOLM	RS	17	5500	236	32	268	427	327
18	1	3	1	HORN	ANNDALSVÅG	RS	17	5000	131	20	151	240	190
18	2	3	1	LEVANG	NESNA	RS	17	8500	193	24	217	332	284
18	2	4	1	SANDNESSJØEN	DØNNA	RS	809	8400	222	18	241	323	384
18	3	3	1	MELBU	FISKEBØL	ES	10	9200	412	130	541	754	716
18	6	2	1	OSAN	SKUTVIK	RS	81	42800	84	19	103	196	199
18	6	5	1	BOGNES	SKARBERGET	ES	6	8300	320	74	394	764	529
18	6	6	1	BOGNES	LØDINGEN	RS	85	23700	219	48	267	531	345
18	6	11	1	FESTVÅG	MISTEN	RS	8	3000	176	8	184	215	210
18	6	13	1	FORØY	ÅGSKARET	RS	17	1500	148	13	161	207	194
19	1	3	1	HARSTAD	SØRROLLNES	RS	848	17000	99	14	113	134	153
19	1	4	1	REFSNES	FLESNES	RS	83	5500	278	53	331	452	406
19	1	12	1	STORNES	BJØRNERÅ	RS	867	3000	205	22	227	259	213
19	1	14	1	VIKRAN	LARSENG	RS	858	3000	232	9	242	259	211
19	2	1	1	SVENSBY	BREIVIKEDET	RS	91	6200	295	39	334	436	478
19	2	2	1	LYNGSEID	OLDERDAL	RS	91	12600	128	27	155	225	351

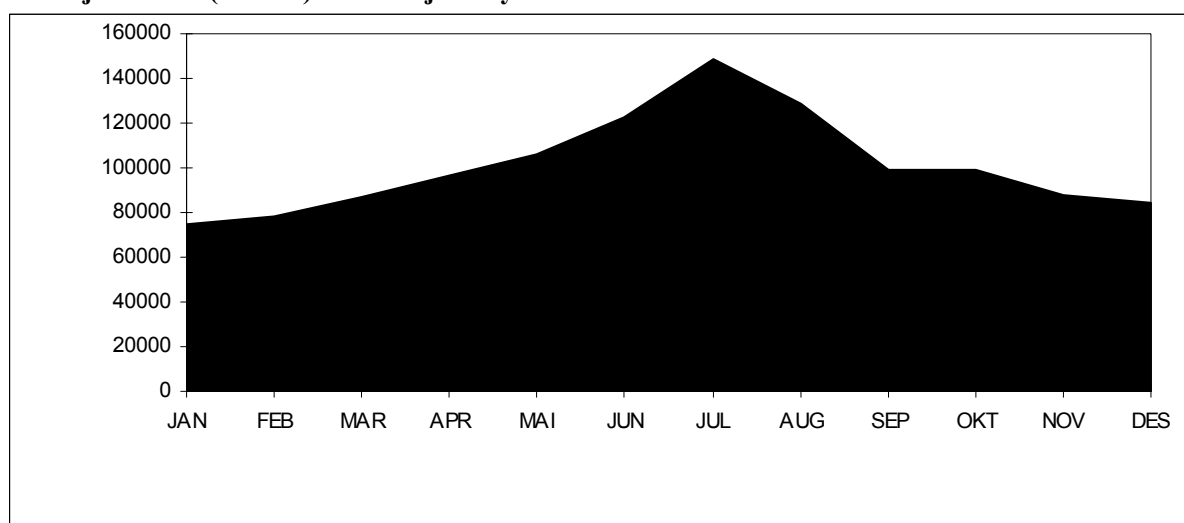
## 7. FERJETRAFIKKEN FORDELT PÅ DE MEST TRAFIKKERTE STREKNINGENE OG ENKELTSAMBAND

### 7.1. Variasjonskurver og fordeling på kjøretøy-/lengdegrupper for de mest trafikkerte strekningene.

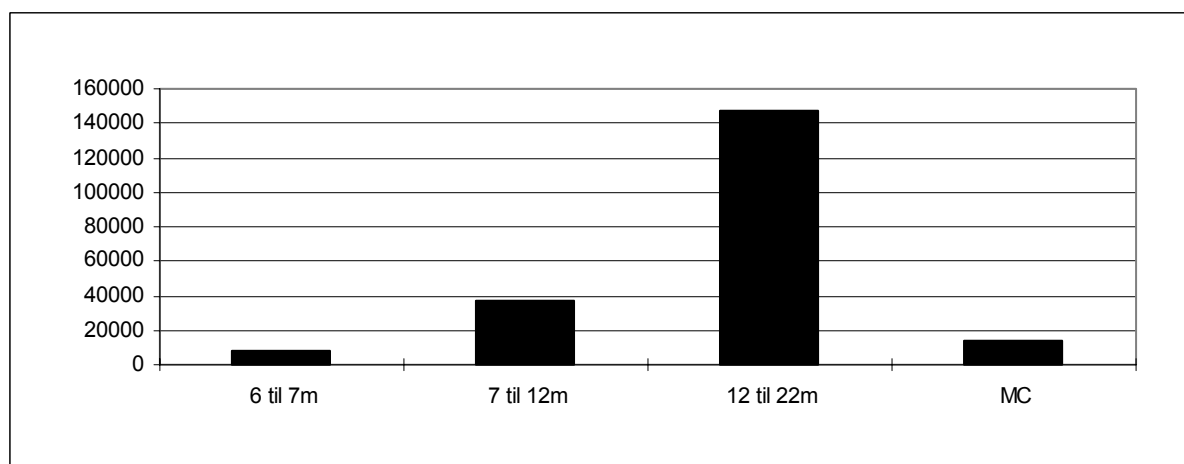
I dette kapitlet gir vi en mer detaljert oversikt over ferjetrafikken på den mest trafikkerte strekningen i hvert fylke. Trafikktallene presenteres grafisk i form av årsvariasjonskurver og stolpediagram som viser trafikkenes fordeling på kjøretøy-/lengdegrupper.

#### Østfold : Moss-Horten.

##### Variasjonskurve(måned) - Sum kjøretøy

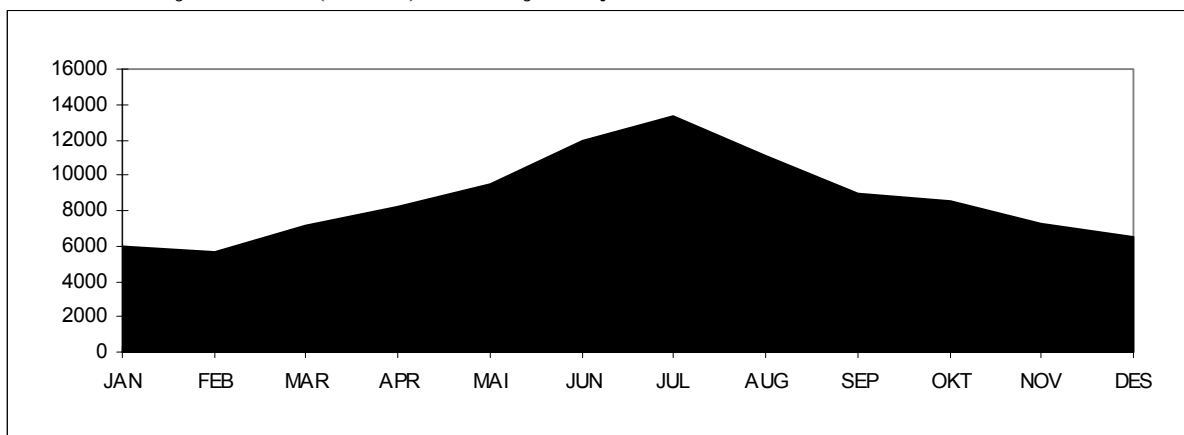


Tall for 2003 viser at strekningen hadde en total årstrafikk på 1 212 410 kjøretøy. ÅDT på strekningen var på 3322 kjøretøy. Personbil under 6 meter står for ca. 83 % av trafikken på strekningen. Antall gjenstående biler var 81987. Stolpediagrammet viser oversikt over fordelingen mellom lengdegruppene når personbil under 6 meter er trukket ut.

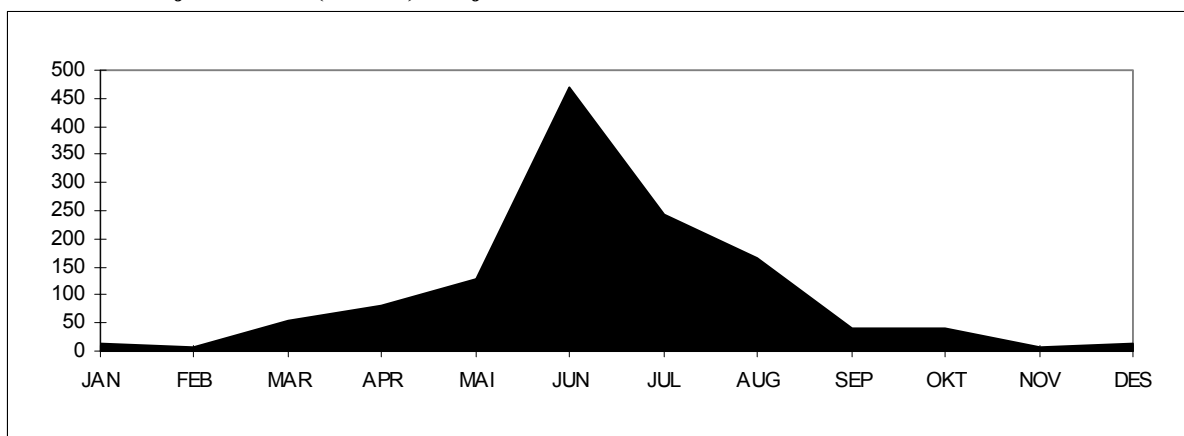


## Buskerud : Svelvik-Verket

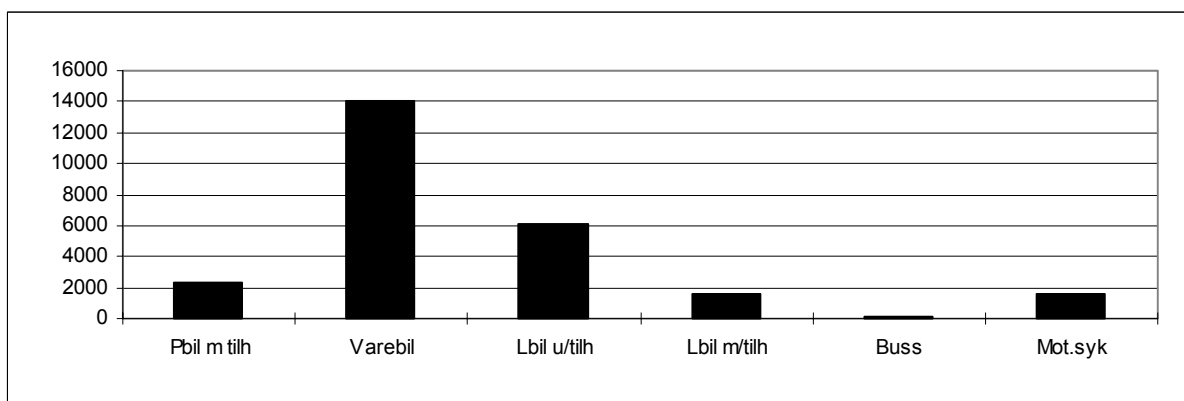
### Variasjonskurver(måned) - Sum kjøretøy



### Variasjonskurver(måned) - Gjenstående biler

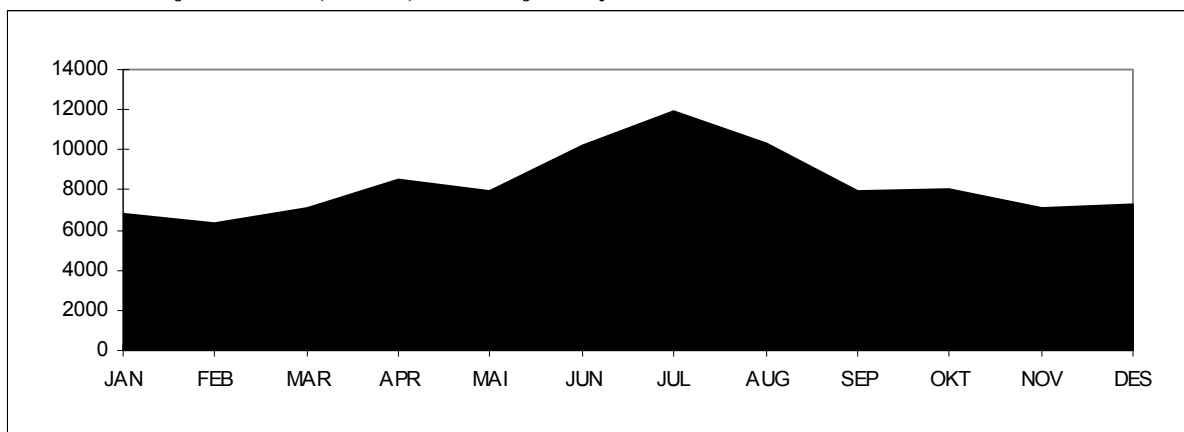


Tall for 2003 viser at strekningen hadde en total årstrafikk på 104 183 kjøretøy. ÅDT på strekningen var på 285 kjøretøy. Personbil uten tilhenger står for Ca. 75 % av trafikken på strekningen. Antall gjenstående biler var 1262. Stolpediagrammet viser oversikt over fordelingen mellom kjøretøygrupper når personbil u/tilhenger er trukket ut.

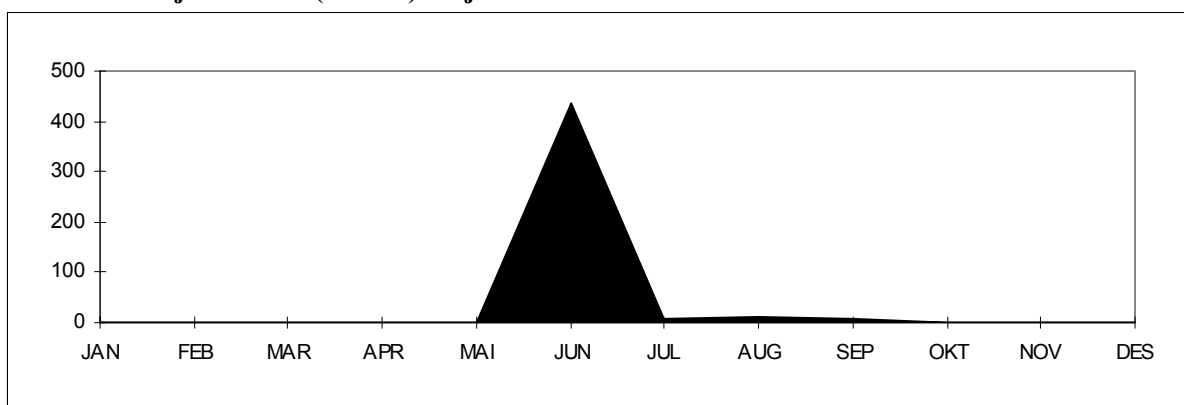


## Vest-Agder : Launes-Kvellandstrand.

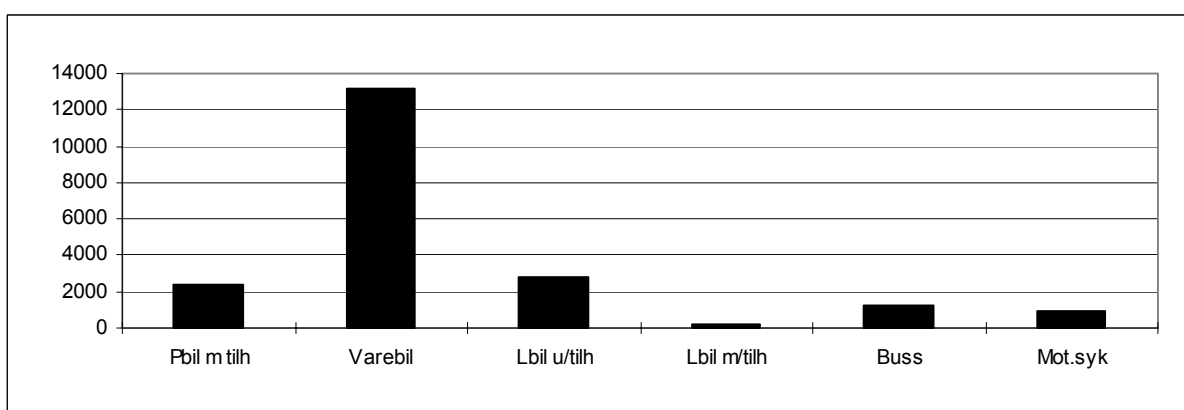
### Variasjonskurver(måned) - Sum kjøretøy



### Variasjonskurver(måned) - Gjenstående biler



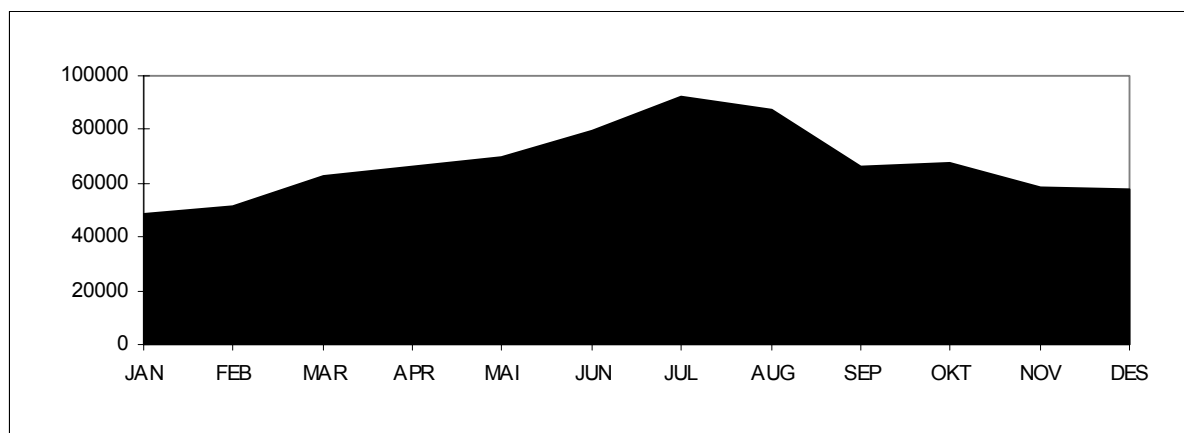
Tall for 2003 viser at strekningen hadde en total årstrafikk på 99 399 kjøretøy. ÅDT på strekningen var på 272 kjøretøy. Personbil uten tilhenger står for ca. 79 % av trafikken på strekningen. Antall gjenstående biler var 464. Stolpediagrammet viser oversikt over fordelingen mellom kjøretøygrupper når personbil u/tilhenger er trukket ut.



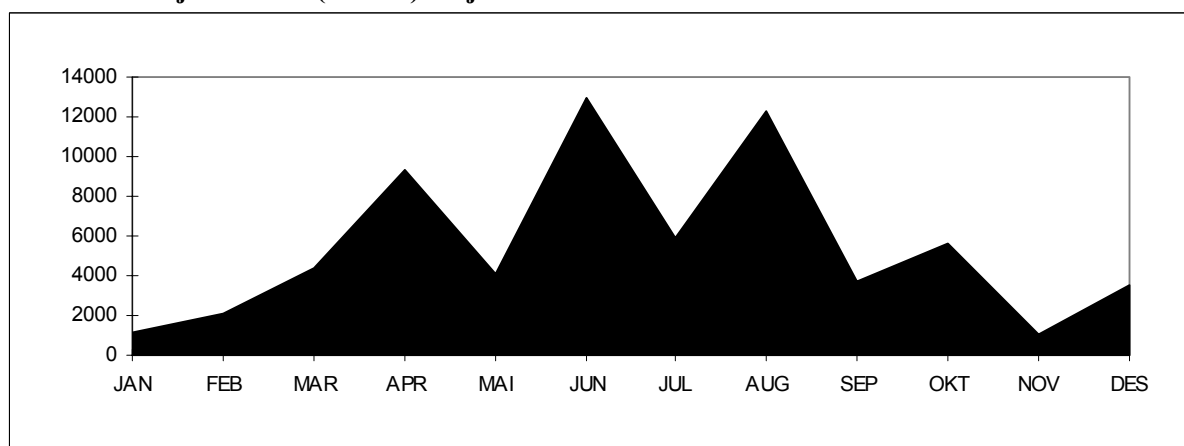


## Rogaland : Mortavika-Årsvågen

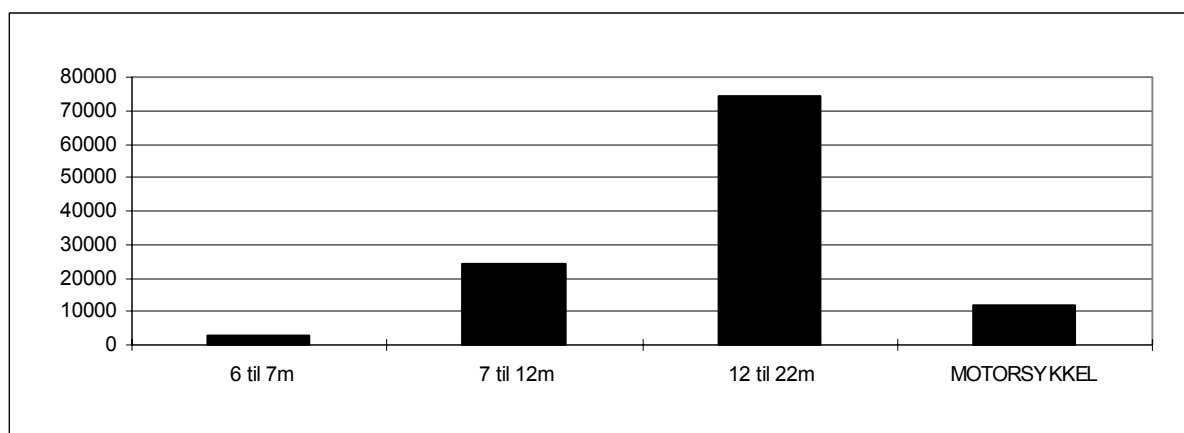
### Variasjonskurver(måned) - Sum kjøretøy



### Variasjonskurver(måned) - Gjenstående biler

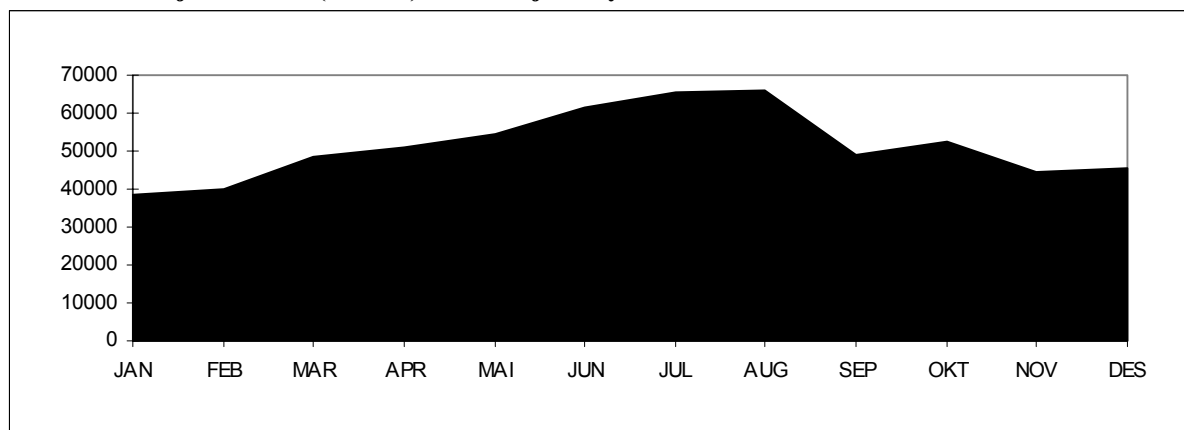


Tall for 2003 viser at strekningen hadde en total årstrafikk på 807 347 kjøretøy. ÅDT på strekningen var på 2212 kjøretøy. Personbil uten tilhenger står for ca. 86 % av trafikken på strekningen. Antall gjenstående biler var 66182. Stolpediagrammet viser oversikt over fordelingen mellom kjøretøygrupper når personbil u/tilhenger er trukket ut.

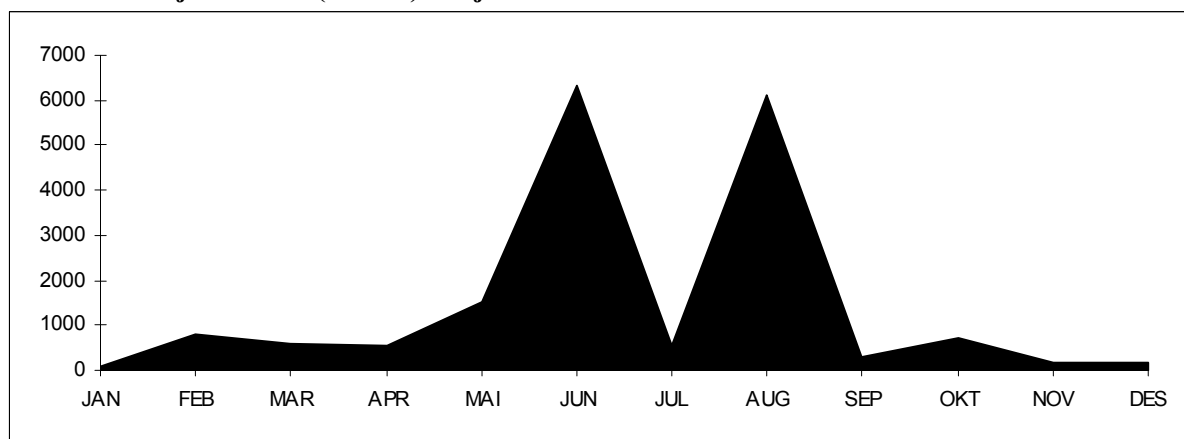


## Hordaland : Halhjem-Sandvikvåg.

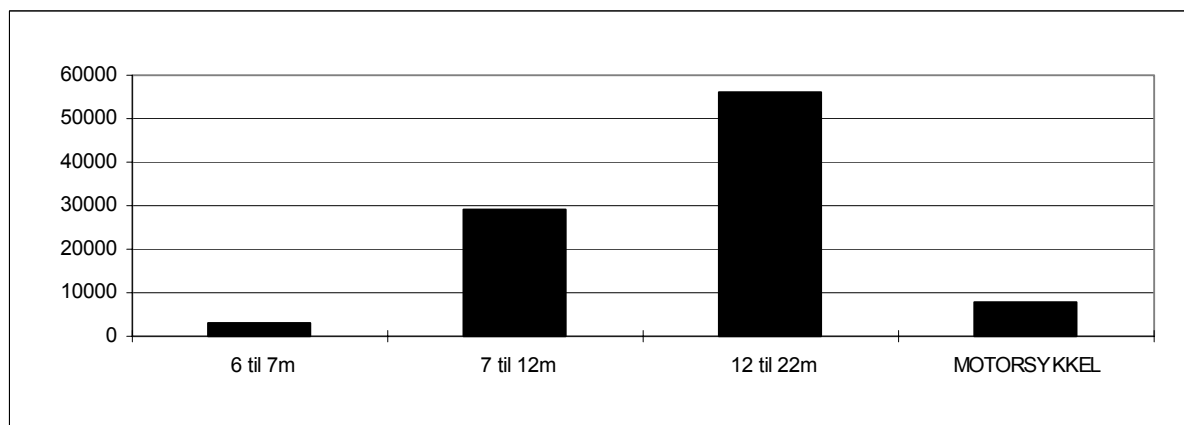
### Variasjonskurver(måned) - Sum kjøretøy



### Variasjonskurver(måned) - Gjenstående biler

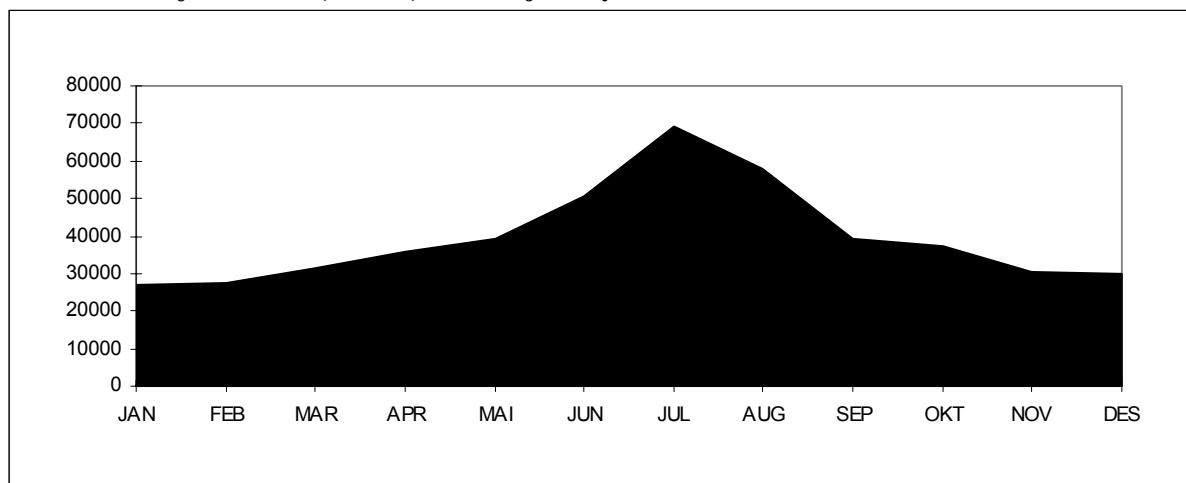


Tall for 2003 viser at strekningen hadde en total årstrafikk på 616 860 kjøretøy. ÅDT på strekningen var på 1690 kjøretøy. Personbil uten tilhenger står for ca. 84 % av trafikken på strekningen. Antall gjenstående biler var 17 806. Stolpediagrammet viser oversikt over fordelingen mellom kjøretøygrupper når personbil u/tilhenger er trukket ut.

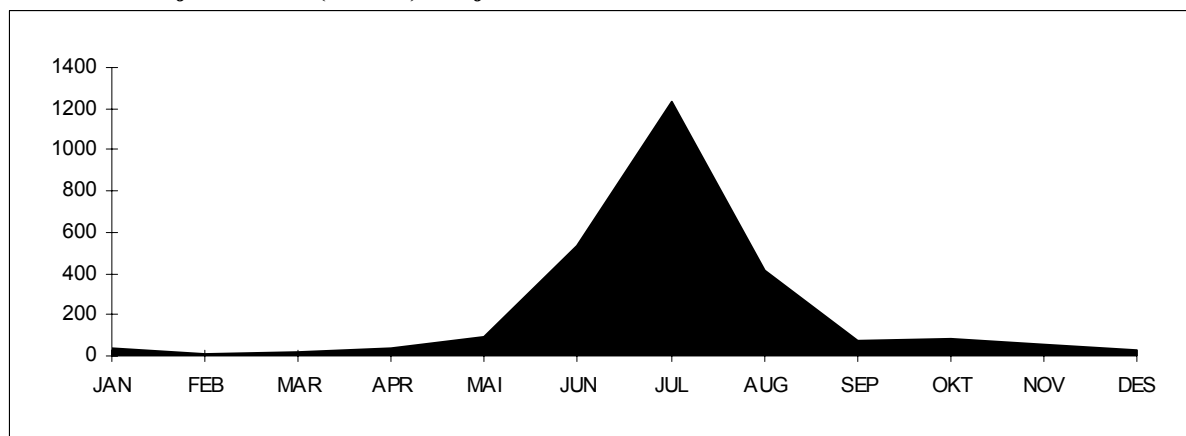


## Sogn og Fjordane : Manheller-Fodnes.

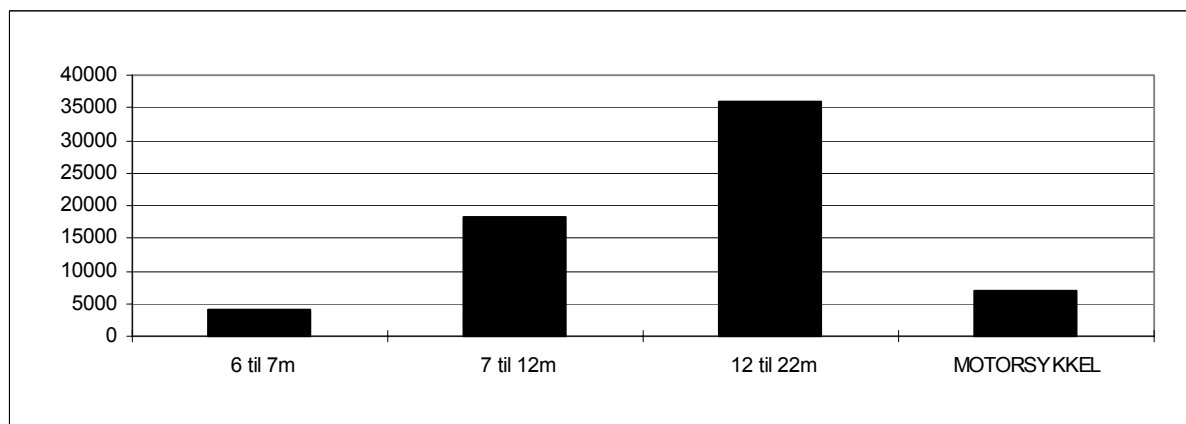
### Variasjonskurver(måned) - Sum kjøretøy



### Variasjonskurver(måned) - Gjenstående biler

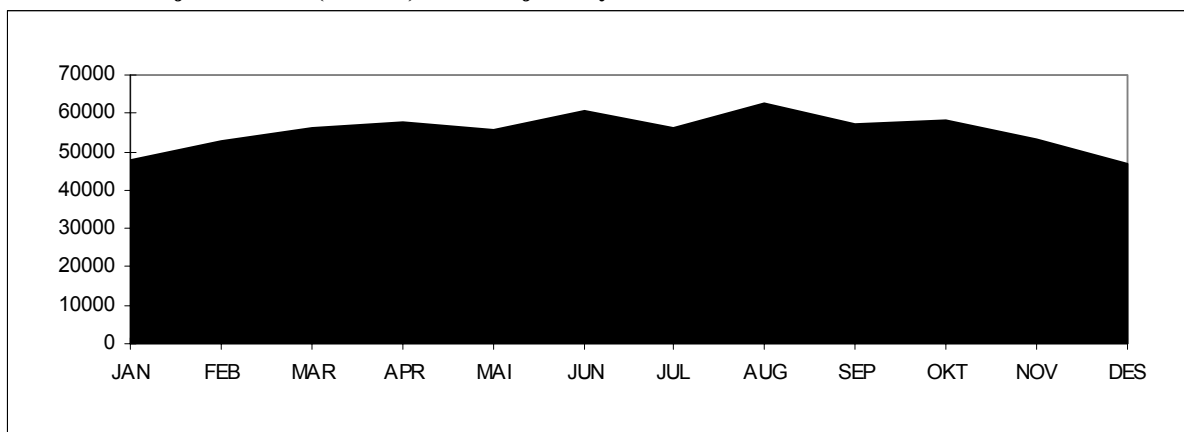


Tall for 2003 viser at strekningen hadde en total årstrafikk på 475 728 kjøretøy. ÅDT på strekningen var på 1303 kjøretøy. Personbil uten tilhenger står for ca. 86% av trafikken på strekningen. Antall gjenstående biler var 2 607. Stolpediagrammet viser oversikt over fordelingen mellom kjøretøygrupper når personbil u/tilhenger er trukket ut.

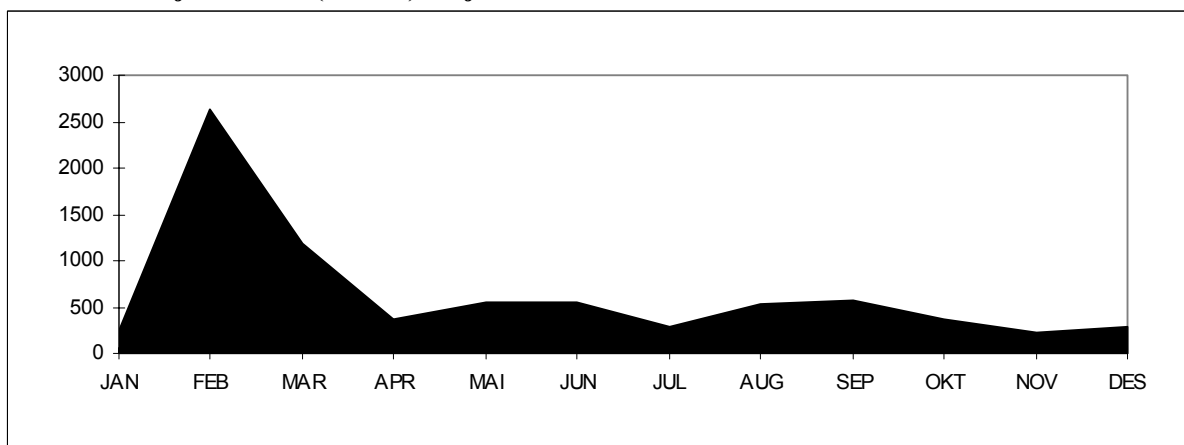


## Møre og Romsdal : Ørsneset-Magerholm.

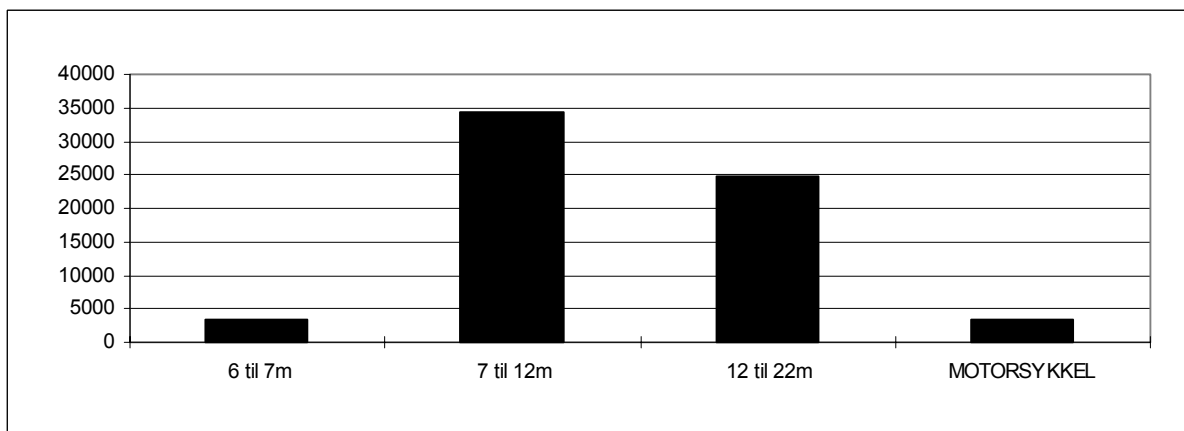
### Variasjonskurver(måned) - Sum kjøretøy



### Variasjonskurver(måned) - Gjenstående biler

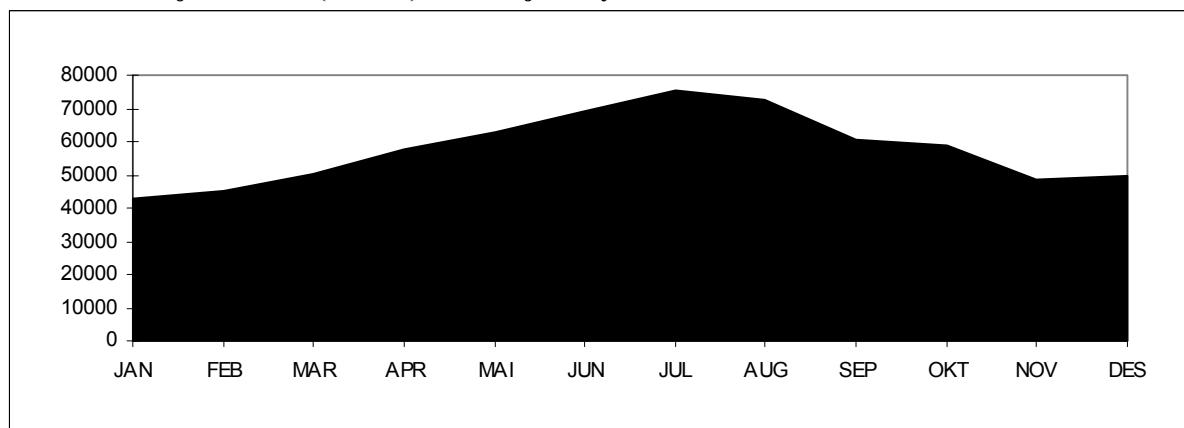


Tall for 2003 viser at strekningen hadde en total årstrafikk på 664 602 kjøretøy. ÅDT på strekningen var på 1821 kjøretøy. Personbil under 6 meter står for ca. 90 % av trafikken på strekningen. Antall gjenstående biler var 7797. Stolpediagrammet viser oversikt over fordelingen mellom lengdegruppene når personbil under 6 meter er trukket ut.

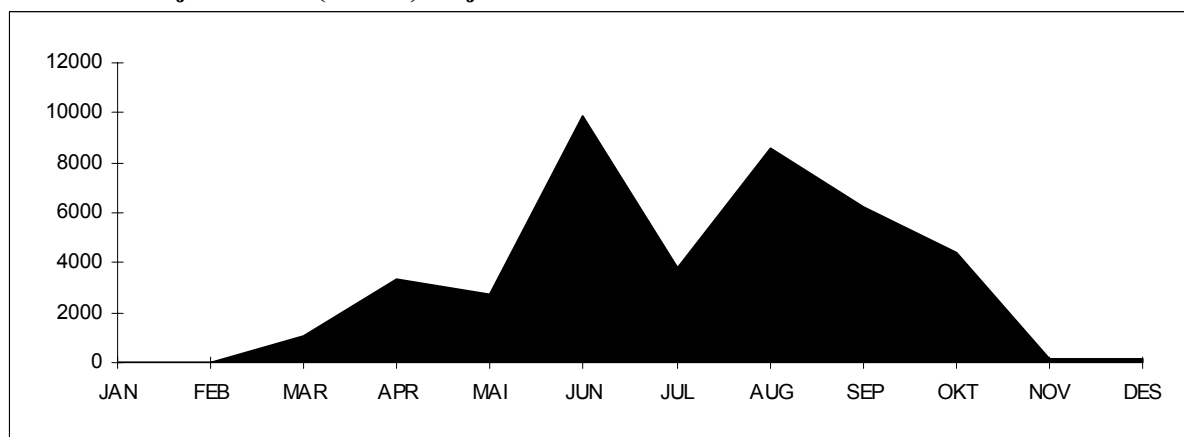


## Sør-Trøndelag : Flakk-Rørvik.

### Variasjonskurver(måned) - Sum kjøretøy



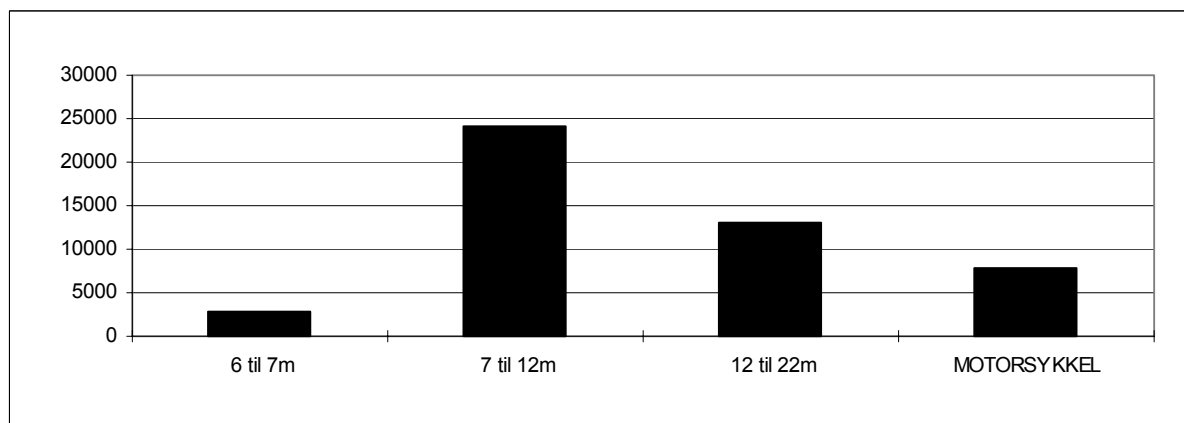
### Variasjonskurver(måned) - Gjenstående biler



Tall for 2003 viser at strekningen hadde en total årstrafikk på 693 390 kjøretøy. ÅDT på strekningen var på 1900 kjøretøy. Personbil under 6 meter står for ca. 93 % av trafikken på strekningen.

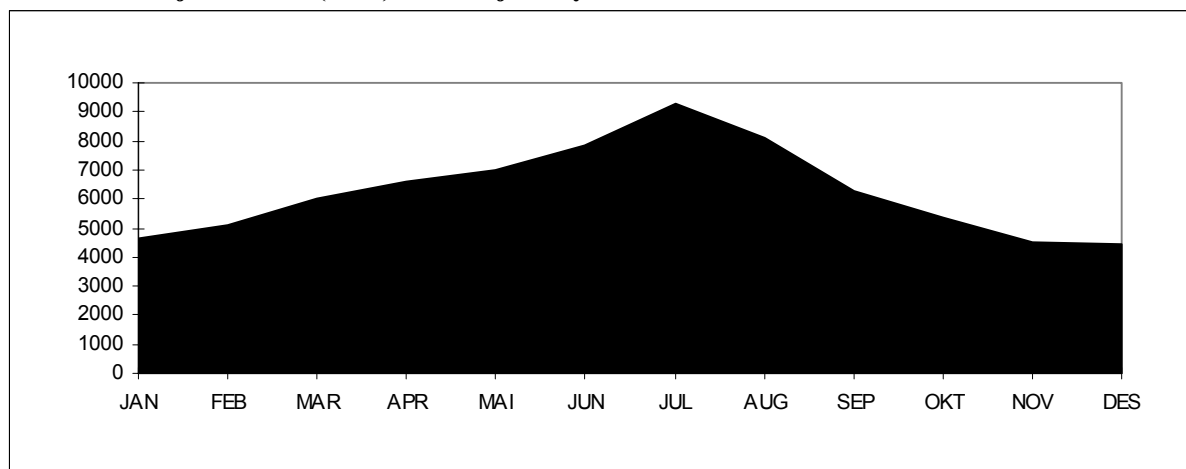
Antall gjenstående biler var 40 350.

Stolpediagrammet viser oversikt over fordelingen mellom lengdegruppene når personbil under 6 meter er trukket ut.

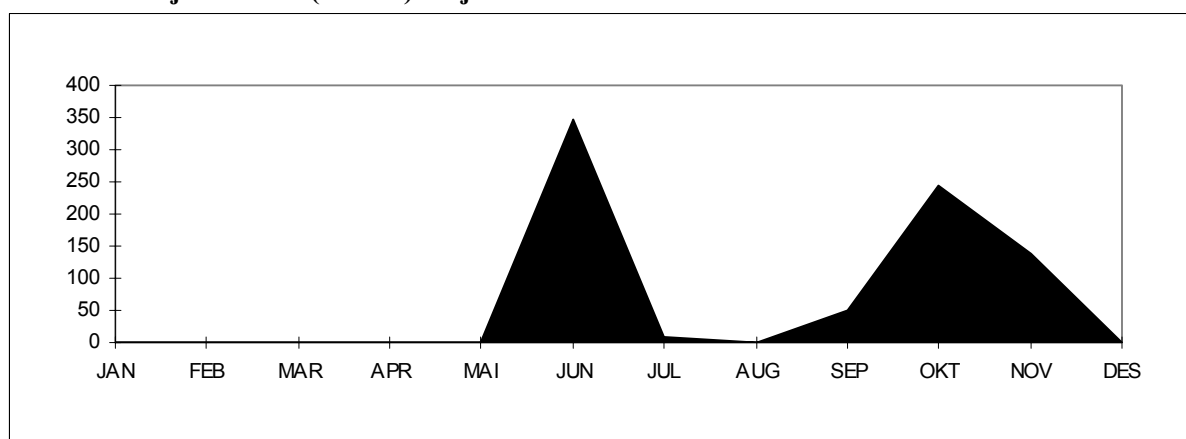


## Nord-Trøndelag : Hofles-Lund.

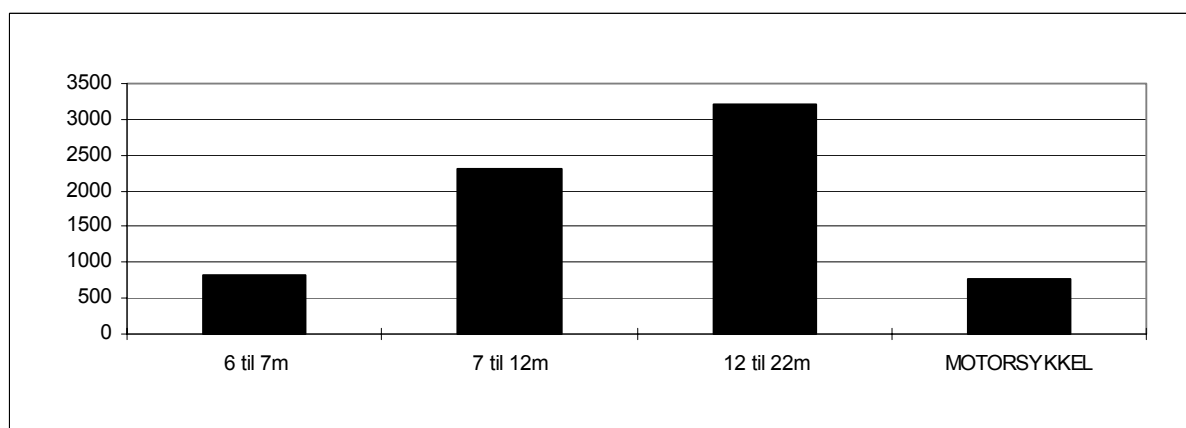
### Variasjonskurver(mnd) - Sum kjøretøy



### Variasjonskurver(måned) - Gjenstående biler

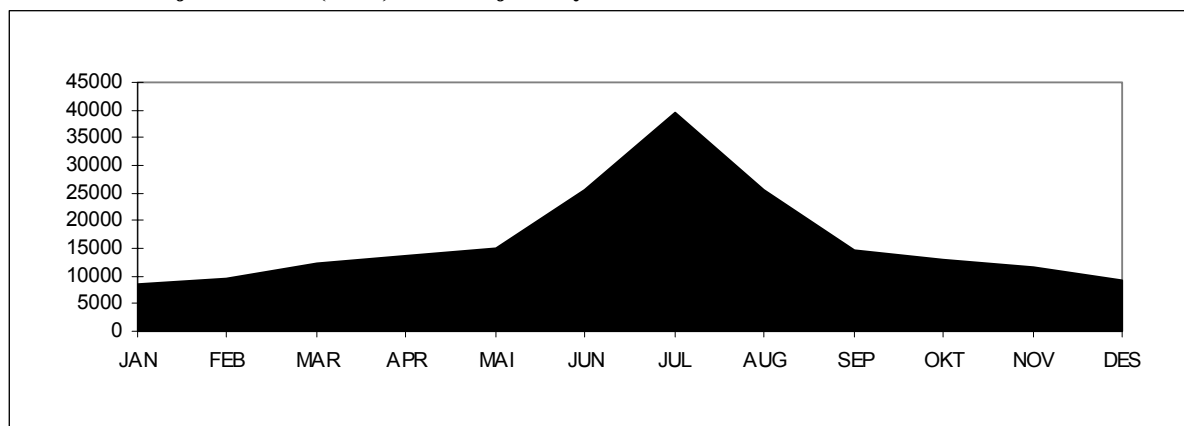


Tall for 2003 viser at strekningen hadde en total årstrafikk på 75 075 kjøretøy. ÅDT på strekningen var på 206 kjøretøy. Personbil under 6 meter står for ca. 91 % av trafikken på strekningen. Antall gjenstående biler var 788. Stolpediagrammet viser oversikt over fordelingen mellom lengdegruppene når personbil under 6 meter er trukket ut.

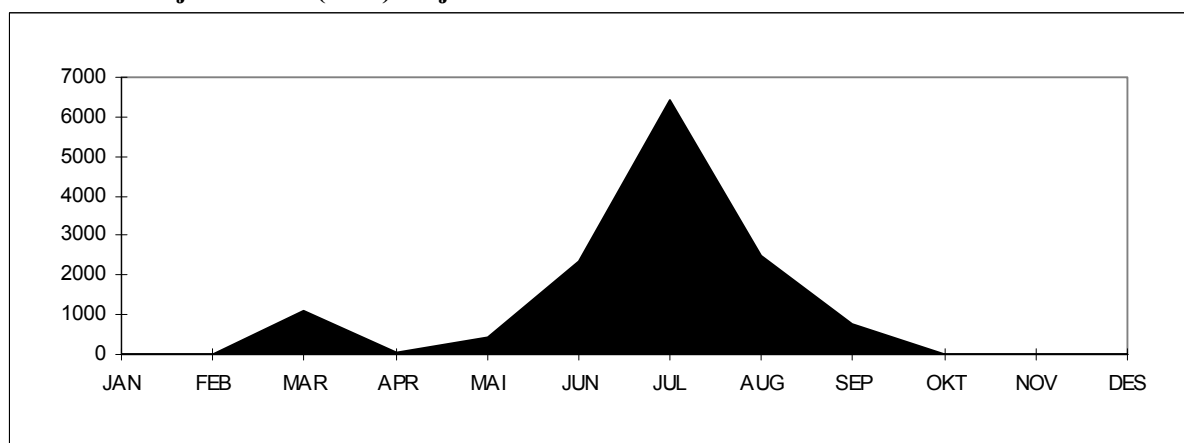


## Nordland : Melbu-Fiskebøl.

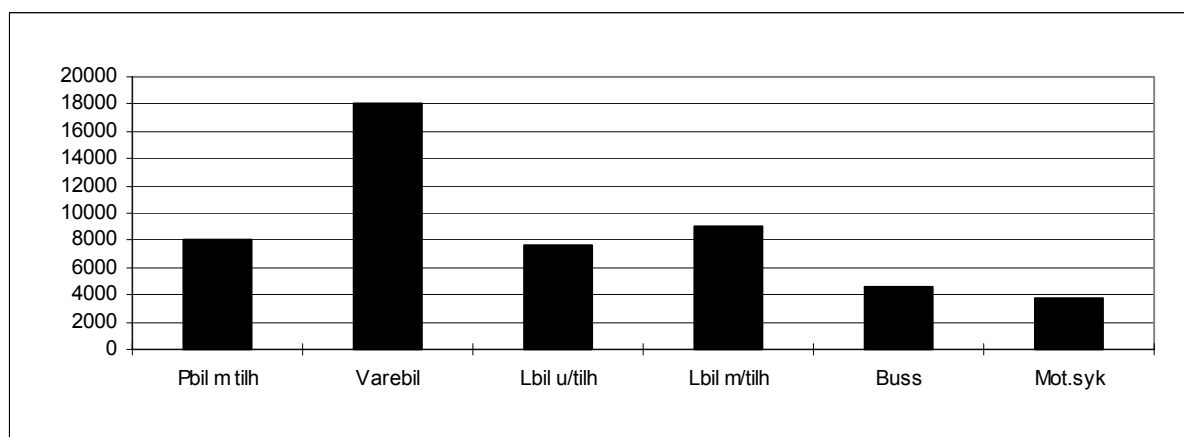
### Variasjonskurver(mnd) - Sum kjøretøy



### Variasjonskurver(mnd) - Gjenstående biler

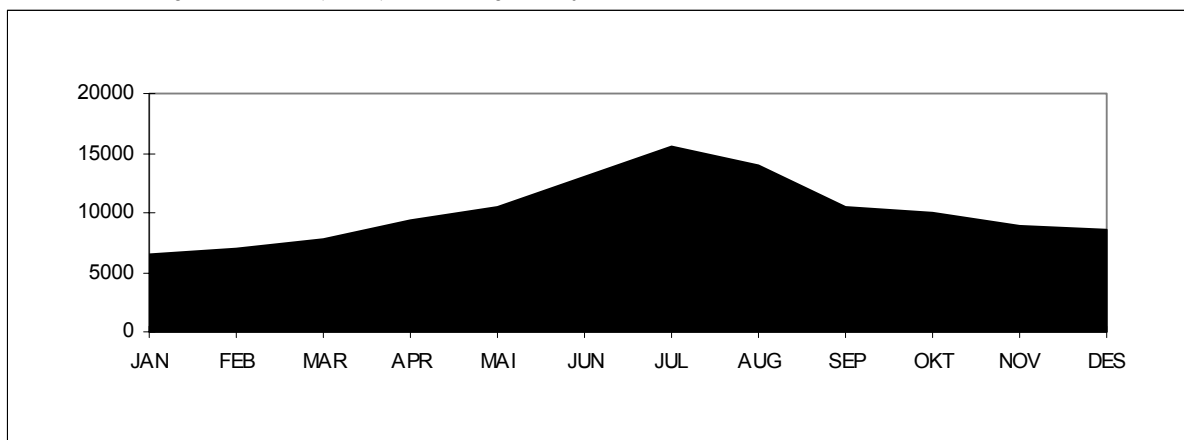


Tall for 2003 viser at strekningen hadde en total årstrafikk på 197 607 kjøretøy. ÅDT på strekningen var på 541 kjøretøy. Personbil uten tilhenger står for ca. 74 % av trafikken på strekningen. Antall gjenstående biler var 13 630. Stolpediagrammet viser oversikt over fordelingen mellom kjøretøygrupper når personbil u/tilhenger er trukket ut.

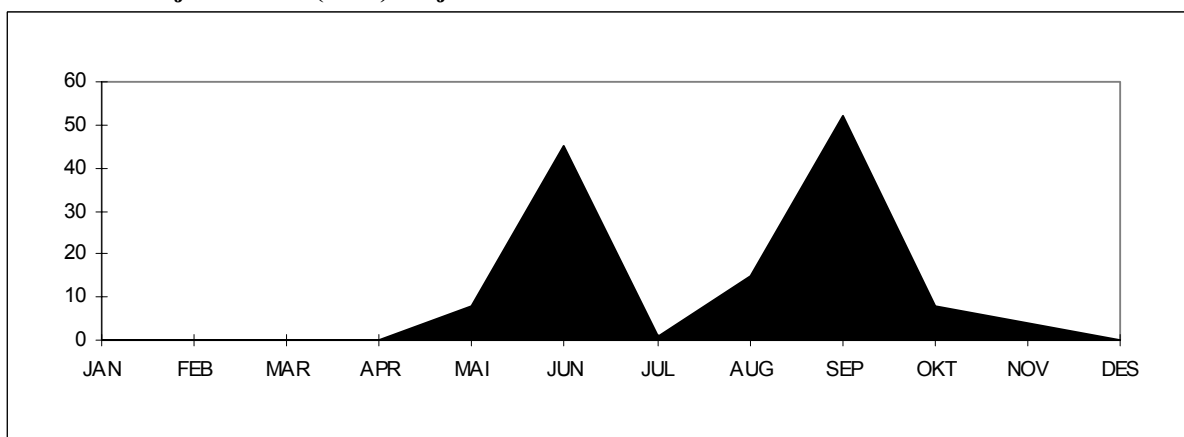


## Troms : Svensby-Breivikeidet.

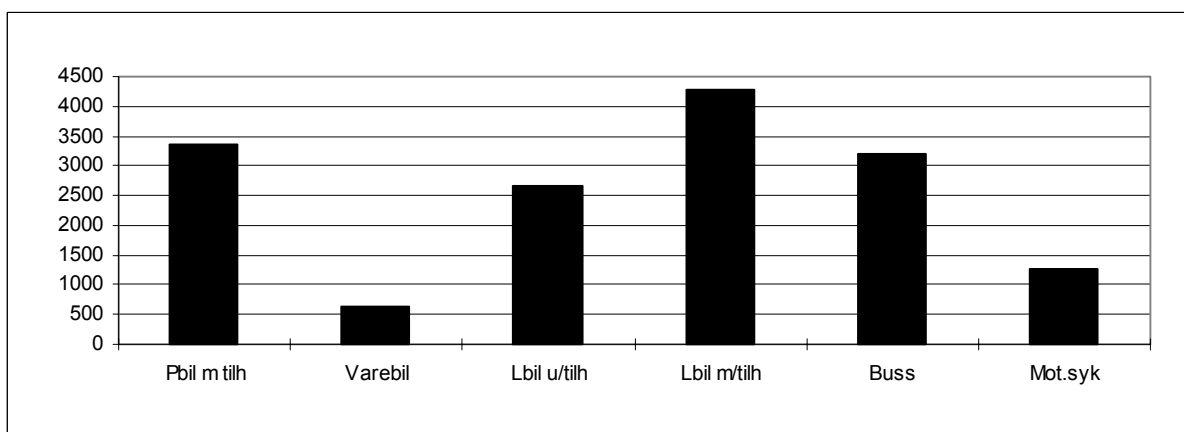
### Variasjonskurver(mnd) - Sum kjøretøy



### Variasjonskurver(mnd) - Gjenstående biler



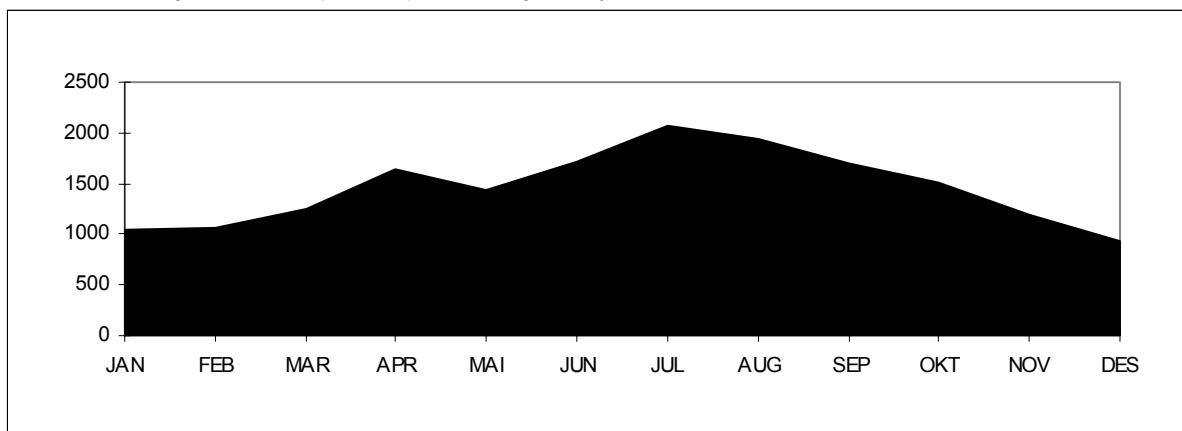
Tall for 2003 viser at strekningen hadde en total årstrafikk på 121 762 kjøretøy. ÅDT på strekningen var på 334 kjøretøy. Personbil uten tilhenger står for ca. 87 % av trafikken på strekningen. Antall gjenstående biler var 133. Stolpediagrammet viser oversikt over fordelingen mellom kjøretøygrupper når personbil u/tilhenger er trukket ut.



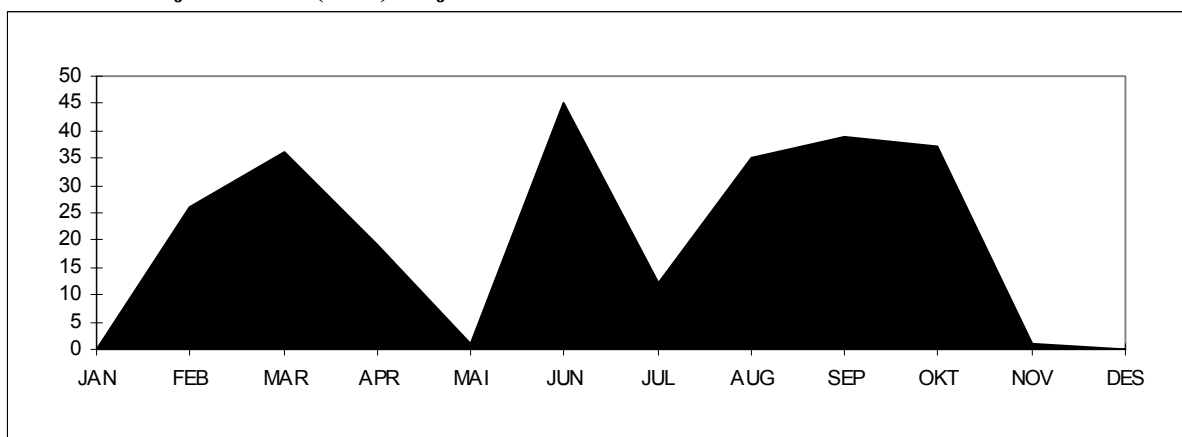


## Finnmark : Nyvoll-Kårsfjord.

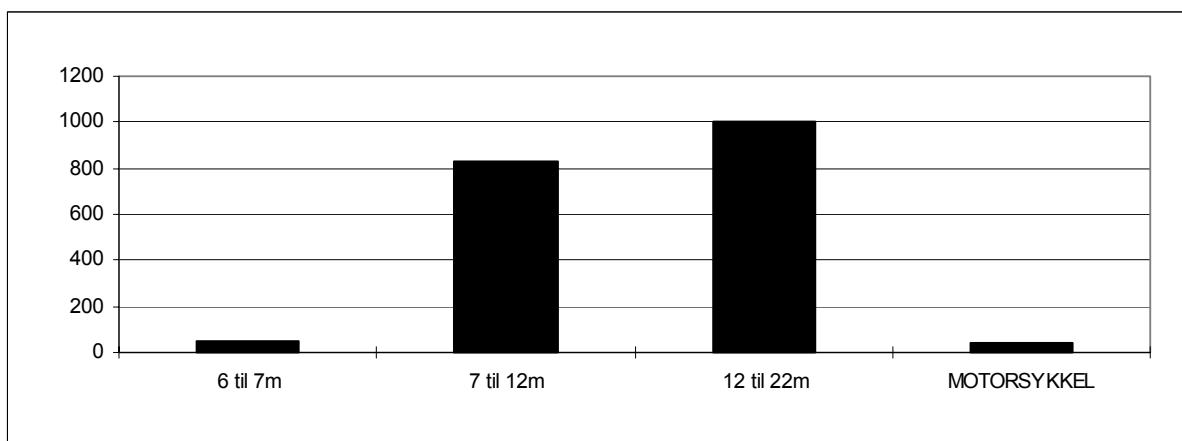
### Variasjonskurver(måned) - Sum kjøretøy



### Variasjonskurver(mnd) - Gjenstående biler



Tall for 2003 viser at strekningen hadde en trafikk på 17 514 kjøretøy. ÅDT på strekningen var på 48 kjøretøy. Personbil under 6 meter står for ca. 89% av trafikken på strekningen. Antall gjenstående biler var 251. Stolpediagrammet viser oversikt over fordelingen mellom lengdegruppene når personbil under 6 meter er trukket ut.



## 7.2 Trafikkverdier og trafikkutvikling for enkeltsamband

Tabellene viser trafikkenes variasjon over året, ÅDT og trafikkutvikling fordelt på kjøretøy-/lengdegrupper. Antall personer er eksklusive fører.

# ØSTFOLD

Moss - Horten

## VARIASJONSKURVER TAKSTGRUPPER

## ÅRSVARIASJON

FYLKE : 1 Østfold SELSKAP : 2 BASTØ FOSEN A/S  
 SAMBAND : 1 FRA : MOSS TIL : HORTEN  
 STREKNING :

VEGTYPE :

År:2003

Mnd	LENGDE < 5.0m	LENGDE 5-6m	LENGDE 6-7m	LENGDE 7-8m	LENGDE 8-10m	LENGDE 10-12m	LENGDE 12-14m	LENGDE 14-17m	LENGDE 17-19m	LENGDE 19-22m	MOTOR SYKKEL	VOKSNE	HONNØR /BARN	TURER	GJENST BILER	PBE
JAN	7	59126	373	367	1380	595	321	7084	5324	63	10	40627	20121	1744	2405	173244
FEB	5	63644	433	335	1376	556	350	6550	4640	50	18	43965	28995	1615	2188	167722
MAR	10	70659	512	345	1480	797	475	7134	5359	57	187	48197	28729	1781	2668	188321
APR	3	79912	752	457	1308	1047	469	6311	5168	140	978	59514	40632	1830	3680	192397
MAI	5	87530	666	470	1471	1238	509	6592	5364	138	1812	66445	41257	1934	6273	205686
JUN	7	102007	961	497	1555	1615	530	6703	5327	129	3066	81844	54950	1883	13298	224073
JUL	3	128942	1116	535	1963	2423	645	5633	4311	156	3351	113699	92429	1947	17937	241942
AUG	4	109245	945	517	1605	1492	495	6300	4951	108	3154	84700	60031	1896	12065	224335
SEP	5	80858	663	512	1535	1211	577	7045	5602	90	1262	56968	34208	1879	5159	204431
OKT		81089	646	486	1669	1176	501	7165	5802	103	346	55931	36759	1765	9530	207248
NOV		71949	520	392	1419	967	393	6485	5066	168	74	51222	29708	1754	4879	183713
DES		71293	373	372	1183	823	286	5463	4389	171	28	52650	32756	1686	1905	166792
<b>2003</b>	<b>491006254</b>	<b>7960</b>	<b>5285</b>	<b>17944</b>	<b>13940</b>	<b>5551</b>	<b>78465</b>	<b>61303</b>	<b>1373</b>	<b>14286</b>	<b>755762</b>	<b>500575</b>	<b>21714</b>	<b>81987</b>	<b>2379904</b>	

## TRAFIKKVERDIER

## TAKSTGRUPPE

FYLKE : 1 Østfold SELSKAP : 2 BASTØ FOSEN A/S  
 SAMBAND : 1 FRA : MOSS TIL : HORTEN  
 STREKNING :

År:2003

	ÅDT	YDT	HDT
Lengde < 5.0m	0	0	0
Lengde 5.01 - 6.0m	2757	2670	2929
Lengde 6.01 - 7.0m	22	24	18
Lengde 7.01 - 8.0m	14	18	7
Lengde 8.01 - 10.0m	49	66	16
Lengde 10.01 - 12.0m	38	46	22
Lengde 12.01 - 14.0m	15	19	8
Lengde 14.01 - 17.0m	215	286	74
Lengde 17.01 - 19.0m	168	233	38
Lengde 19.01 - 22.0m	4	5	1
Motorsykkkel	39	32	53
Voksne	2071	1755	2699
Honnør/barn	1371	1115	1882
Turer	59	66	47
Gjenstående biler	225		
Sum PBE	6520	7694	4183

## BEGRENSET TAKSTGRUPPEINDEKS

FYLKE : 1 Østfold SELSKAP : 2 BASTØ FOSEN A/S  
 SAMBAND : 1 FRA : MOSS TIL : HORTEN  
 STREKNING :

VEGTYPE :

BEREGNINGÅR : 2003

BASISÅR : 2002

	LENGDE < 5.0m	LENGDE 5-6m	LENGDE 6-7m	LENGDE 7-8m	LENGDE 8-10m	LENGDE 10-12m	LENGDE 12-14m	LENGDE 14-17m	LENGDE 17-19m	LENGDE 19-22m	MOTOR SYKKEL	VOKSNE	HONNØR /BARN	TURER	GJENST BILER	PBE
JAN	-92.6	5.4	-12.9	10.5	-5.2	13.5	-4.5	3.7	2.3	-41.1	-86.7	9.3	0.1			3.2
FEB	-92.6	4.1	2.6		9.9	4.7	6.4	3.4	-1.2	-53.3	-80.2	8.0	3.5			2.3
MAR	-85.3	-3.8	-0.4	3.0	25.1	23.8	40.1	18.0	25.4	-26.0	-57.1	-16.5	-20.8	5.6		10.2
APR	-94.4	16.3	33.8	3.2	-12.2	24.3	19.3	-10.9	-3.8	25.0	9.6	18.9	51.2	1.9		2.9
MAI	-90.0	2.2	-3.9	-3.5	-5.2	36.8	24.1	0.5	7.5	23.2	-20.0	2.8	2.4	-0.3		3.8
JUN	-86.5	7.5	15.0	-1.8	-1.1	36.4	30.9	4.0	12.6	-26.3	12.9	4.1	7.2	2.3		8.3
JUL	-78.6	3.7	5.1	14.1	-4.6	3.8	26.7	11.0	17.8	79.3	-10.3	-0.4	0.3	1.6		7.4
AUG	-69.2	11.9	9.5	3.6	-2.0	29.0	16.2	-1.5	12.7	-24.5	0.4	9.5	17.3	-1.5		8.7
SEP	-66.7	-0.8	-0.5	21.6	0.9	32.3	64.9	7.7	20.7	11.1	-21.5	-2.9	-1.5	-0.1		7.9
OKT		1.4	-3.6	0.4	9.0	47.0	71.6	-4.0	2.7	-6.4	44.2	-1.8	1.5	-7.7		1.9
NOV		2.8	-1.0	-14.6	4.1	50.2	36.5	-1.3	1.6	61.5	29.8	0.4	5.5	9.7		2.9
DES		0.9	-3.6	3.3	9.7	69.0	7.5	4.6	8.2	263.8	55.6	-2.4	2.8	0.1		5.7
<b>2003</b>	<b>-88.6</b>	<b>4.4</b>	<b>4.4</b>	<b>3.0</b>	<b>1.4</b>	<b>27.1</b>	<b>27.8</b>	<b>2.5</b>	<b>8.2</b>	<b>8.8</b>	<b>-6.5</b>	<b>2.0</b>	<b>4.9</b>	<b>1.0</b>		<b>5.5</b>

# BUSKERUD

Svelvik - Verket

## VARIASJONSKURVER KJØRETØYGRUPPER

## ÅRSVARIASJON

FYLKE : 6 Buskerud SELSKAP : 1 BILFERGEN DRØBAK-HURUM A/S  
 SAMBAND : 1 FRA : SVELVIK TIL : VERKET  
 STREKNING :

VEGTYPE :

År:2003

Mnd	PERSONBIL		VAREB.LASTEBIL		BUSS	MOTOR SYKL	PERS	GJENST	TURER	PBE	
	U.TIL	M.TIL	U.TIL	M.TIL							
JAN	4518	84	1001	236	103	1	2	3158	15	1890	6998
FEB	4170	68	995	270	103	3		2642	6	1700	6706
MAR	5139	144	1175	562	82	2	41	4600	53	1902	8850
APR	5965	162	1289	422	180	6	199	6205	80	1832	9930
MAI	6850	274	1375	610	199	7	193	7125	129	1894	11900
JUN	9164	311	1375	623	166	18	321	9355	468	1856	14243
JUL	10944	319	1032	608	122	13	339	14770	244	1932	15419
AUG	8606	310	1165	619	117	10	236	11041	165	1890	13183
SEP	6505	198	1321	593	211	5	140	5497	42	1854	11274
OKT	6232	225	1248	634	155	6	81	5412	39	1920	10856
NOV	5338	162	1090	495	97	8	52	4399	6	1766	8916
DES	4955	116	946	410	80	2	30	4568	15	1844	7887
<b>2003</b>	<b>78386</b>	<b>2373</b>	<b>14012</b>	<b>6082</b>	<b>1615</b>	<b>81</b>	<b>1634</b>	<b>78772</b>	<b>1262</b>	<b>22280</b>	<b>126162</b>

## TRAFIKKVERDIER

## KJØRETØYGRUPPE

FYLKE : 6 Buskerud SELSKAP : 1 BILFERGEN DRØBAK-HURUM A/S  
 SAMBAND : 1 FRA : SVELVIK TIL : VERKET  
 STREKNING :

År:2003

	ÅDT	YDT	HDT
Personbiler uten tilhenger	215		
Personbiler med tilhenger	7		
Varebiler	38		
Lastebiler uten henger	17		
Lastebiler med tilhenger	4		
Buss	0		
Motorsykkel - moped	4		
Person ekskl fører av kjøret	216		
Rest på land	3		
Turer	61		
Sum PBE	346		

## BEGRENSET KJØRETØYGRUPPEINDEKS

FYLKE : 6 Buskerud SELSKAP : 1 BILFERGEN DRØBAK-HURUM A/S  
 SAMBAND : 1 FRA : SVELVIK TIL : VERKET  
 STREKNING :

VEGTYPE :

BEREGNINGÅR : 2003

BASISÅR : 2002

	PERSONBIL		VAREB.LASTEBIL		BUSS	Sum BILER	PERS	GJENST	TURER	PBE	
	U.TIL	M.TIL	U.TIL	M.TIL							
JAN	4.9	55.6	-2.3	-29.8	74.6	2.8	9.2	150.0	-2.6	3.0	
FEB	0.0	4.6	6.8	-16.9	53.7	50.0	0.9	-18.3	100.0	-3.4	1.4
MAR	-2.7	42.6	28.7	22.7	13.9	100.0	4.1	2.0	231.3		7.5
APR	6.5	-12.0	9.9	-26.6	97.8	50.0	5.2	32.0	700.0	-2.6	4.3
MAI	-6.7	11.4	-9.8	-7.2	56.7	-36.4	-6.0	-5.0	2050.0	0.1	-2.9
JUN	7.1	10.3	-12.8	-18.5	13.7	100.0	2.8	-6.8	-47.5	-3.3	1.5
JUL	4.1	-5.3	-14.6	-1.9	7.0	85.7	1.9	6.3	11.9	-2.9	1.5
AUG	-8.7	40.9	-15.1	-20.5	-2.5	66.7	-9.2	-6.5	-31.3	-4.9	-8.6
SEP	-3.4	-13.9	4.8	-9.3	38.8	-44.4	-2.3	-5.2	-64.1	-2.5	-1.5
OKT	7.9	40.6	-8.2	11.8	-19.3	-53.8	5.3	19.7	-90.3	-15.2	5.1
NOV	7.3	62.0	-6.1	-10.0	-17.8		4.1	90.4	-86.4	-6.9	2.8
DES	5.0	190.0	12.4	18.8			8.1	23.0	-16.7	-2.0	10.9
<b>2003</b>	<b>1.3</b>	<b>17.5</b>	<b>-2.4</b>	<b>-8.3</b>	<b>20.7</b>	<b>12.9</b>	<b>0.7</b>	<b>5.1</b>	<b>-35.9</b>	<b>-4.0</b>	<b>1.2</b>

# VEST-AGDER

Launes - Kvellandstrand  
Andabeløy - Abelsnes

## VARIASJONSKURVER KJØRETØYGRUPPER

## ÅRSVARIASJON

FYLKE : 10 Vest-Agder SELSKAP : 1 FLEKKEFJORD DAMPSKIPSEL. A/S  
 SAMBAND : 1 FRA : LAUNES TIL : KVELLANDSTRAND  
 STREKNING :

VEGTYPE :

År:2003

Mnd	PERSONBIL		VAREB.LASTEBIL		BUSS	MOTOR	PERS	GJENST	TURER	PBE
	U.TIL	M.TIL	U.TIL	M.TIL						
JAN	5446	80	1032	167	2	92	6	6982	1432	7597
FEB	4918	98	1048	175	16	98	8	7391	1288	7257
MAR	5500	140	1110	220	3	99	10	9320	1416	8101
APR	6838	216	988	234	25	110	80	11055	1354	9741
MAI	6426	167	916	215	14	124	80	11058	1	1416
JUN	8197	299	1178	259	31	119	134	15147	436	1394
JUL	9846	392	1114	291	8	60	161	16865	7	1442
AUG	8537	245	1003	241	11	95	164	14373	12	1426
SEP	6020	258	1177	258	36	121	94	9547	8	1392
OKT	6131	224	1256	249	10	106	81	9222	1434	9280
NOV	5219	168	1254	255	8	86	60	8114	1366	8126
DES	5737	112	1082	185	8	92	26	7809	1372	8118
<b>2003</b>	<b>78815</b>	<b>2399</b>	<b>13158</b>	<b>2749</b>	<b>172</b>	<b>1202</b>	<b>904</b>	<b>126883</b>	<b>464</b>	<b>16732</b>

## TRAFIKKVERDIER

## KJØRETØYGRUPPE

FYLKE : 10 Vest-Agder SELSKAP : 1 FLEKKEFJORD DAMPSKIPSEL. A/S  
 SAMBAND : 1 FRA : LAUNES TIL : KVELLANDSTRAND  
 STREKNING :

År:2003

	ÅDT	YDT	HDT
Personbiler uten tilhenger	216	218	213
Personbiler med tilhenger	7	7	6
Varebiler	36	44	20
Lastebiler uten henger	8	11	2
Lastebiler med tilhenger	0	1	0
Buss	3	4	1
Motorsykkkel - moped	2	2	3
Person ekskl fører av kjøret	348	347	349
Rest på land			
Turer	46	49	40
Sum PBE	310	334	261

## BEGRENSET KJØRETØYGRUPPEINDEKS

FYLKE : 10 Vest-Agder SELSKAP : 1 FLEKKEFJORD DAMPSKIPSEL. A/S  
 SAMBAND : 1 FRA : LAUNES TIL : KVELLANDSTRAND  
 STREKNING :

VEGTYPE :

BEREGNINGSÅR : 2003

BASISÅR : 2002

	PERSONBIL		VAREB.LASTEBIL		BUSS	Sum	PERS	GJENST	TURER	PBE
	U.TIL	M.TIL	U.TIL	M.TIL						
JAN	9.7	19.4	-19.6	-27.1	-97.4	2.2	1.6	-7.4	0.3	-3.6
FEB	0.4	10.1	4.8	-30.3	-77.8	14.0	-0.7	2.4	-0.5	-4.8
MAR	-15.8	-16.2	-3.6	-25.2	-96.4	30.3	-14.8	-3.7	2.2	-17.2
APR	6.8	36.7	-18.8	-7.1	-26.5	25.0	3.2	17.8	-1.6	3.9
MAI	-13.4	-34.5	-16.5	-32.4	-85.3	26.5	-15.3	-4.1	1.7	-18.4
JUN	-2.7	-8.0	-8.3	-28.1	-75.0	11.2	-5.1	4.8	-0.6	-8.8
JUL	-10.1	17.0	19.5	2.8	-90.7	-4.8	-7.4	4.2	-1.0	-7.8
AUG	1.9	-6.5	-8.7	-3.6	-42.1	-17.4	0.1	11.4	-1.0	-1.2
SEP	-12.1	16.2	2.3	7.9	89.5	15.2	-8.3	-5.3	0.7	-4.9
OKT	-3.6	10.9	-1.3	23.9	-33.3	1.9	-2.2	-1.6	0.4	-0.6
NOV	-8.3	7.0	20.7	62.4			-2.1	2.5	-1.3	0.9
DES	-1.3	-7.4	25.2	25.9	300.0	7.0	2.6	-4.1		3.6
<b>2003</b>	<b>-4.7</b>	<b>1.7</b>	<b>-1.7</b>	<b>-7.8</b>	<b>-72.9</b>	<b>8.9</b>	<b>-4.5</b>	<b>2.0</b>	<b>-0.1</b>	<b>-5.5</b>

## VARIASJONSKURVER KJØRETØYGRUPPER

## ÅRSVARIASJON

FYLKE : 10 Vest-Agder SELSKAP : 1 FLEKKEFJORD DAMPSKIPSEL. A/S  
 SAMBAND : 3 FRA : ANDABELØY TIL : ABELSNES  
 STREKNING :

VEGTYPE :

År:2003

Mnd	PERSONBIL		VAREB.LASTEBIL		BUSS	MOTOR	PERS	GJENST	TURER	PBE	
	U.TIL	M.TIL	U.TIL	M.TIL							SYKL
JAN	987	20	163	31		2	1757		1156	1303	
FEB	886	23	148	21		2	1787	2	1036	1166	
MAR	1013	38	268	22	2	8	2027		1146	1469	
APR	1113	28	179	33		11	2255	2	1110	1475	
MAI	1191	50	120	50	2	12	2370	1	1146	1619	
JUN	1146	56	172	57	5	20	2298	3	1118	1682	
JUL	1250	46	172	41	1	36	3250		1154	1688	
AUG	1166	34	196	34	2	24	2411		1138	1576	
SEP	1054	32	130	26	10	6	1903		1110	1416	
OKT	1110	54	113	22		13	2313		1166	1451	
NOV	1003	47	105	23	2		2017	2	1094	1326	
DES	1113	16	81	9		2	2002		1096	1269	
<b>2003</b>	<b>13032</b>	<b>444</b>	<b>1847</b>	<b>369</b>	<b>18</b>	<b>8</b>	<b>136</b>	<b>26390</b>	<b>10</b>	<b>13470</b>	<b>17440</b>

## TRAFIKKVERDIER

## KJØRETØYGRUPPE

FYLKE : 10 Vest-Agder SELSKAP : 1 FLEKKEFJORD DAMPSKIPSEL. A/S  
 SAMBAND : 3 FRA : ANDABELØY TIL : ABELSNES  
 STREKNING :

År:2003

	ÅDT	YDT	HDT
Personbiler uten tilhenger	36		
Personbiler med tilhenger	1		
Varebiler	5		
Lastebiler uten henger	1		
Lastebiler med tilhenger	0		
Buss	0		
Motorsykkel - moped	0		
Person ekskl fører av kjøret	72		
Rest på land	0		
Turer	37		
Sum PBE	48		

## BEGRENSET KJØRETØYGRUPPEINDEKS

FYLKE : 10 Vest-Agder SELSKAP : 1 FLEKKEFJORD DAMPSKIPSEL. A/S  
 SAMBAND : 3 FRA : ANDABELØY TIL : ABELSNES  
 STREKNING :

VEGTYPE :

BEREGNINGÅR : 2003

BASISÅR : 2002

	PERSONBIL		VAREB.LASTEBIL		BUSS	Sum	PERS	GJENST	TURER	PBE
	U.TIL	M.TIL	U.TIL	M.TIL						
JAN	2.5	150.0	12.4	55.0		5.5	-5.1		6.1	8.6
FEB	3.5	76.9	26.5	10.5		7.1	-1.4		2.2	8.1
MAR	-7.8	46.2	131.0	-45.0		4.7	-1.4		1.8	3.4
APR	10.1	-22.2	62.7	65.0		15.0	22.3		0.3	14.4
MAI	-4.0	117.4	53.8	85.2		3.1	-9.0		0.2	9.7
JUN	2.8	47.4	63.8	171.4		12.3	-1.5		2.4	20.4
JUL	0.3	-4.2	104.8	78.3		7.8	18.3		0.3	9.4
AUG	2.6	6.3	92.2	47.8		10.5	8.4		-0.2	11.5
SEP	9.9	23.1	106.3	4.0		16.9	-2.7		0.5	20.5
OKT	17.5	35.0	-56.0	-57.7		0.2	12.2		0.3	-2.5
NOV	6.7	74.1	2.9	-25.8		7.3	8.1		-2.1	9.0
DES	3.5	-11.1	-20.6	-62.5			2.6		-2.1	-2.6
<b>2003</b>	<b>3.5</b>	<b>32.5</b>	<b>33.7</b>	<b>13.5</b>		<b>7.4</b>	<b>4.3</b>		<b>0.8</b>	<b>9.0</b>



# ROGALAND

Randaberg	- Skudeneshavn
Sand	- Ropeid
Stavanger	- Tau
Hanasand	- Jelsa
Randaberg	- Kvitsøy
Randaberg	- Kvitsøy/Skudeneshavn
Lauvik	- Oanes
Hjelmeland	- Nesvik
Mortavika	- Arsvågen

## VARIASJONSKURVER TAKSTGRUPPER

## ÅRSVARIASJON

FYLKE : 11 Rogaland SELSKAP : 3 ROGALAND TRAFIKKSELSKAP A/S  
 SAMBAND : 1 FRA : RANDABERG TIL : SKUDENESHAVN  
 STREKNING :

VEGTYPE :

År:2003

Mnd	LENGDE < 5.0m	LENGDE 5-6m	LENGDE 6-7m	LENGDE 7-8m	LENGDE 8-10m	LENGDE 10-12m	LENGDE 12-14m	LENGDE 14-17m	LENGDE 17-19m	LENGDE 19-22m	MOTOR SYKKEL	VOKSNE	HONNØR /BARN	TURER	GJENST BILER	PBE
JAN		2759	8	24	88	51	5	206	115	1	14	3210	1132	260	20	6105
FEB		2986	15	11	89	52	2	198	96		16	3572	1545	241	34	6068
MAR		3988	17	13	103	49	4	222	117	10	43	4526	2339	270	30	7630
APR		3784	8	12	84	53	3	157	101	10	69	4737	2443	256	55	6715
MAI		4754	20	25	91	68	2	197	120	4	129	6237	3208	307	90	8272
JUN		5638	28	28	98	68	3	204	105	4	181	7187	4665	305	203	9157
JUL		7729	33	13	85	57	5	182	91	2	241	10274	7101	315	375	10866
AUG		6313	35	25	90	73	4	208	109	1	201	8529	4456	306	271	9890
SEP		4108	34	17	96	63	3	196	86	4	62	5189	2513	247	99	7310
OKT		4236	35	17	104	57	4	219	105	3	46	5056	2570	263	88	7779
NOV		3507	15	22	77	45		171	105	5	28	4276	1795	250	77	6475
DES		3504	13	22	85	49	2	212	86	6	3	4040	1984	264	74	6672
<b>2003</b>		<b>53306</b>	<b>261</b>	<b>229</b>	<b>1090</b>	<b>685</b>	<b>37</b>	<b>2372</b>	<b>1236</b>	<b>50</b>	<b>1033</b>	<b>66833</b>	<b>35751</b>	<b>3284</b>	<b>1416</b>	<b>92939</b>

## TRAFIKKVERDIER

## TAKSTGRUPPE

FYLKE : 11 Rogaland SELSKAP : 3 ROGALAND TRAFIKKSELSKAP A/S  
 SAMBAND : 1 FRA : RANDABERG TIL : SKUDENESHAVN  
 STREKNING :

År:2003

	ÅDT	YDT	HDT
Lengde < 5.0m			
Lengde 5.01 - 6.0m	146	131	176
Lengde 6.01 - 7.0m	1	1	1
Lengde 7.01 - 8.0m	1	1	0
Lengde 8.01 - 10.0m	3	4	1
Lengde 10.01 - 12.0m	2	3	1
Lengde 12.01 - 14.0m	0	0	0
Lengde 14.01 - 17.0m	6	9	2
Lengde 17.01 - 19.0m	3	5	1
Lengde 19.01 - 22.0m	0	0	0
Motorsykkkel	3	3	3
Voksne	183	143	263
Honnør/barn	98	76	142
Turer	9	9	9
Gjenstående biler	4	3	5
Sum PBE	255	277	211

## BEGRENSET TAKSTGRUPPEINDEKS

FYLKE : 11 Rogaland SELSKAP : 3 ROGALAND TRAFIKKSELSKAP A/S  
 SAMBAND : 1 FRA : RANDABERG TIL : SKUDENESHAVN  
 STREKNING :

VEGTYPE :

BEREGNINGÅR : 2003

BASISÅR : 2002

	LENGDE < 5.0m	LENGDE 5-6m	LENGDE 6-7m	LENGDE 7-8m	LENGDE 8-10m	LENGDE 10-12m	LENGDE 12-14m	LENGDE 14-17m	LENGDE 17-19m	LENGDE 19-22m	MOTOR SYKKEL	VOKSNE	HONNØR /BARN	TURER	GJENST BILER	PBE
JAN		1.8	-50.0	-35.1	-3.3	-23.9	-50.0	106.0	49.4		55.6	-16.9	-12.5			19.2
FEB		12.9		-72.5	2.3	-21.2	-80.0	53.5	12.9		14.3	4.7	4.8	8.1		14.0
MAR		8.1	21.4	-75.0	21.2	16.7	-33.3	76.2	9.3	900.0	16.2	-4.1	3.3	1.9		18.4
APR		3.8	-50.0	-76.9	-16.0	-13.1	-78.6	-3.7	-21.7	900.0	-28.9	-4.7	4.5	0.4		-5.1
MAI		4.4	-13.0	-32.4	-5.2	11.5	-50.0	34.9	7.1	300.0	-25.0	-3.6	-7.4	15.8	-47.4	8.4
JUN		17.0	40.0	-49.1	-1.0	-2.9		41.7	26.5	-42.9	-8.6	8.1	13.0	19.1	144.6	17.6
JUL		14.6	57.1	-58.1	-26.1	-23.0	25.0	28.2	11.0		13.7	13.0	12.8	19.3	443.5	11.9
AUG		36.6	118.8	-51.9	4.7	23.7		44.4	60.3	-50.0	76.3	27.9	27.4	15.9	103.8	35.9
SEP		12.7	183.3	-65.3	12.9	31.3	-25.0	54.3	17.8	300.0		-7.4	16.4	-7.5	-5.7	19.7
OKT		9.4	250.0	-64.6	-4.6	-20.8	100.0	16.5	-5.4		-19.3	7.4	2.3	0.4	69.2	5.9
NOV		3.1	87.5	-45.0	-10.5	-28.6		-17.8	10.5	400.0		7.2	-3.6	-2.7	165.5	-3.2
DES		-6.6	30.0	-35.3	-12.4		100.0	34.2	-9.5		-80.0	-7.2	-6.3	2.7	3600.0	0.8
<b>2003</b>		<b>10.8</b>	<b>44.2</b>	<b>-56.5</b>	<b>-4.0</b>	<b>-6.4</b>	<b>-40.3</b>	<b>33.6</b>	<b>10.7</b>	<b>120.0</b>	<b>1.8</b>	<b>3.6</b>	<b>7.0</b>	<b>6.1</b>	<b>98.3</b>	<b>11.8</b>

## VARIASJONSKURVER TAKSTGRUPPER

## ÅRSVARIASJON

FYLKE : 11 Rogaland SELSKAP : 3 ROGALAND TRAFIKKSELSKAP A/S  
 SAMBAND : 2 FRA : SAND TIL : ROPEID  
 STREKNING :

VEGTYPE :

År:2003

Mnd	LENGDE < 5.0m	LENGDE 5-6m	LENGDE 6-7m	LENGDE 7-8m	LENGDE 8-10m	LENGDE 10-12m	LENGDE 12-14m	LENGDE 14-17m	LENGDE 17-19m	LENGDE 19-22m	MOTOR SYKKEL	VOKSNE	HONNØR /BARN	TURER	GJENST BILER	PBE
JAN		7992	96	67	633	69	1	111	171	1	21	6364	2366	1459	24	13865
FEB		8218	116	62	632	74	4	148	131	5	12	7020	3121	1349	47	14126
MAR		10042	86	96	689	97	1	132	199	2	24	7504	4844	1481	144	16807
APR		12244	120	137	646	66	4	123	219		121	9261	6085	1452	199	19047
MAI		10618	164	159	652	115	5	177	240		209	8386	4656	1449	63	18412
JUN		12606	170	199	558	104	3	161	190	1	425	8558	6096	1318	28	19581
JUL		14613	140	176	464	75	2	133	244	1	552	11200	7638	1322	336	21248
AUG		14740	149	147	574	72	5	138	176	5	562	11149	6888	1240	12	21231
SEP		11542	173	153	678	144	9	166	250	72	196	8989	4367	1483	189	20416
OKT		11149	146	183	700	136	3	209	298	4	37	8708	4338	1348	102	20064
NOV		8926	150	155	628	71	9	181	258		36	7435	2862	1368	18	16529
DES		9124	92	109	580	50	5	152	187		23	6771	3272	1391	33	15286
<b>2003</b>	<b>131814</b>	<b>1602</b>	<b>1643</b>	<b>7434</b>	<b>1073</b>	<b>51</b>	<b>1831</b>	<b>2563</b>	<b>91</b>	<b>2218</b>	<b>101345</b>	<b>56533</b>	<b>16660</b>	<b>1195</b>	<b>216611</b>	

## TRAFIKKVERDIER

## TAKSTGRUPPE

FYLKE : 11 Rogaland SELSKAP : 3 ROGALAND TRAFIKKSELSKAP A/S  
 SAMBAND : 2 FRA : SAND TIL : ROPEID  
 STREKNING :

År:2003

	ÅDT	YDT	HDT
Lengde < 5.0m			
Lengde 5.01 - 6.0m	361	380	323
Lengde 6.01 - 7.0m	4	6	1
Lengde 7.01 - 8.0m	5	6	1
Lengde 8.01 - 10.0m	20	27	7
Lengde 10.01 - 12.0m	3	4	1
Lengde 12.01 - 14.0m	0	0	0
Lengde 14.01 - 17.0m	5	7	2
Lengde 17.01 - 19.0m	7	9	2
Lengde 19.01 - 22.0m	0	0	0
Motorsykkel	6	5	8
Voksne	278	294	245
Honnør/barn	155	138	189
Turer	46	48	41
Gjenstående biler	3	3	4
Sum PBE	593	688	406

## BEGRENSET TAKSTGRUPPEINDEKS

FYLKE : 11 Rogaland SELSKAP : 3 ROGALAND TRAFIKKSELSKAP A/S  
 SAMBAND : 2 FRA : SAND TIL : ROPEID  
 STREKNING :

VEGTYPE :

BEREGNINGSÅR : 2003

BASISÅR : 2002

	LENGDE < 5.0m	LENGDE 5-6m	LENGDE 6-7m	LENGDE 7-8m	LENGDE 8-10m	LENGDE 10-12m	LENGDE 12-14m	LENGDE 14-17m	LENGDE 17-19m	LENGDE 19-22m	MOTOR SYKKEL	VOKSNE	HONNØR /BARN	TURER	GJENST BILER	PBE
JAN		-7.5	14.3	-46.8	26.6	-43.4	-85.7	-9.0	-18.2		950.0	-9.7	14.7	-3.6		-6.7
FEB		-7.9	20.8	-57.2	31.4	-35.7	-33.3	59.1	-21.1	400.0	140.0	4.2	-2.8	-0.9		-2.8
MAR		-15.3	-8.5	-38.1	55.9	-25.4		15.8	33.6		60.0	-18.4	-14.1	-2.8		-3.6
APR		18.9	-10.4	-15.4	11.0	-48.4		-10.9	28.1		44.0	16.4	65.0	-1.0	4875.0	12.6
MAI		-6.9	24.2	14.4	14.2	-7.3	-28.6	9.3	18.8		-31.9	-1.0	9.3	-1.4	8.6	0.2
JUN		-3.1	-15.0	105.2	1.8	-21.8	50.0	5.2	-0.5		21.1	-11.0	13.5	-8.9	-79.6	-1.2
JUL		-4.1	-15.2	117.3	1.3	-35.3	100.0	13.7	33.3	-50.0	-2.8	-7.5	-5.9	-19.2	-52.1	0.2
AUG		3.8	-7.5	32.4	17.4	-45.9	400.0	-11.5	-1.1	150.0	22.2	1.2	21.5	-24.2	-94.2	2.8
SEP		-4.0	6.8	31.9	28.2	-22.6	12.5	16.9	15.7	7100.0	-27.7	-14.3	-4.0	-3.5	-23.5	6.6
OKT		0.4	-12.6	40.8	12.4	-14.5	-25.0	29.0	10.8	100.0	-17.8	9.8	3.1	-13.7	-36.3	5.0
NOV		-3.3	36.4	37.2	-0.2	-35.5	800.0	11.0	50.9		44.0	5.0	9.5	-9.2	-62.5	4.2
DES		6.7	-8.9	34.6	1.0	11.1	400.0	20.6	19.1			6.8	13.8	-2.8	1000.0	8.0
<b>2003</b>	<b>-2.0</b>	<b>-0.2</b>	<b>12.8</b>	<b>15.7</b>	<b>-28.5</b>	<b>18.6</b>	<b>11.1</b>	<b>13.3</b>	<b>987.5</b>	<b>2.9</b>	<b>-2.5</b>	<b>8.2</b>	<b>-7.9</b>	<b>-37.5</b>	<b>2.2</b>	

## VARIASJONSKURVER TAKSTGRUPPER

## ÅRSVARIASJON

FYLKE : 11 Rogaland SELSKAP : 3 ROGALAND TRAFIKKSELSKAP A/S  
 SAMBAND : 5 FRA : STAVANGER TIL : TAU  
 STREKNING :

VEGTYPE :

År:2003

Mnd	LENGDE < 5.0m	LENGDE 5-6m	LENGDE 6-7m	LENGDE 7-8m	LENGDE 8-10m	LENGDE 10-12m	LENGDE 12-14m	LENGDE 14-17m	LENGDE 17-19m	LENGDE 19-22m	MOTOR SYKKEL	VOKSNE	HONNØR /BARN	TURER	GJENST BILER	PBE
JAN		23106	134	180	888	228	11	589	522		294	42867	12252	1549	183	38291
FEB		21421	96	163	912	185	3	510	466	4	333	40305	11528	1405	69	35216
MAR		20927	82	138	696	170	7	492	389	21	285	42110	14790	1502	673	33046
APR		25782	105	170	778	164	11	620	593	25	545	44776	17749	1465	1831	41300
MAI		26229	116	205	853	193	2	586	547		757	48327	17968	1537	830	41351
JUN		31505	128	229	831	217	14	589	530	12	1061	53536	22814	1405	1442	46961
JUL		30768	159	225	843	235	7	533	524		1171	54974	24538	1597	284	45774
AUG		31478	142	270	835	229	5	547	544		1305	58204	21980	1542	2030	46798
SEP		28652	130	195	944	219	6	574	537	1	1240	47233	17269	1333	624	44193
OKT		29473	156	316	1009	161	5	720	583	2	976	44404	17885	1377	326	46901
NOV		24776	104	207	932	134	8	594	544		848	45174	14452	1292	231	39926
DES		26001	83	211	876	144	5	648	584	3	496	44293	16280	1377	142	41734
<b>2003</b>	<b>320118</b>	<b>1435</b>	<b>2509</b>	<b>10397</b>	<b>2279</b>	<b>84</b>	<b>7002</b>	<b>6363</b>	<b>68</b>	<b>9311</b>	<b>566203</b>	<b>209505</b>	<b>17381</b>	<b>8665</b>	<b>501491</b>	

## TRAFIKKVERDIER

## TAKSTGRUPPE

FYLKE : 11 Rogaland SELSKAP : 3 ROGALAND TRAFIKKSELSKAP A/S  
 SAMBAND : 5 FRA : STAVANGER TIL : TAU  
 STREKNING :

År:2003

	ÅDT	YDT	HDT
Lengde < 5.0m			
Lengde 5.01 - 6.0m	877	906	820
Lengde 6.01 - 7.0m	4	5	2
Lengde 7.01 - 8.0m	7	9	3
Lengde 8.01 - 10.0m	28	39	7
Lengde 10.01 - 12.0m	6	8	2
Lengde 12.01 - 14.0m	0	0	0
Lengde 14.01 - 17.0m	19	26	5
Lengde 17.01 - 19.0m	17	24	5
Lengde 19.01 - 22.0m	0	0	0
Motorsykkel	26	32	13
Voksne	1551	1589	1476
Honnør/barn	574	508	705
Turer	48	51	41
Gjenstående biler	24	17	36
Sum PBE	1374	1574	975

## BEGRENSET TAKSTGRUPPEINDEKS

FYLKE : 11 Rogaland SELSKAP : 3 ROGALAND TRAFIKKSELSKAP A/S  
 SAMBAND : 5 FRA : STAVANGER TIL : TAU  
 STREKNING :

VEGTYPE :

BEREGNINGSÅR : 2003

BASISÅR : 2002

	LENGDE < 5.0m	LENGDE 5-6m	LENGDE 6-7m	LENGDE 7-8m	LENGDE 8-10m	LENGDE 10-12m	LENGDE 12-14m	LENGDE 14-17m	LENGDE 17-19m	LENGDE 19-22m	MOTOR SYKKEL	VOKSNE	HONNØR /BARN	TURER	GJENST BILER	PBE
JAN		2.2	61.4	22.4	-23.8	91.6	-84.3	10.3	27.6		-3.0	-8.1	4.7	-0.1		3.2
FEB		-1.4	33.3	-12.4	-13.9	63.7	-94.0		27.0	300.0	0.6	-9.1	-12.0	-0.4		0.3
MAR		-17.3	-17.2	-26.6	-29.4	71.7	-81.6	-10.7	2.4		-31.8	-13.0	-6.8	-0.9		-14.9
APR		4.2	28.0	-7.1	-23.6	45.1	-72.5	-17.1	24.8	257.1	-18.2	-10.5	23.0	-4.0	2408.2	1.2
MAI		-5.1	-15.3	25.0	-12.2	48.5	-96.0	-0.7	14.4		-13.7	-9.4	-11.1		-41.7	-3.1
JUN		10.9	-12.9	33.9	-9.6	38.2	-70.8	21.4	1.1	100.0	9.9	-3.2	12.7	-6.9	22.3	9.1
JUL		5.6	8.9	6.6	-5.2	61.0	-89.1	5.8	5.4		37.3	0.8	8.2	-0.2	-43.5	4.7
AUG		3.0	8.4	35.0	-16.7	42.2	-90.9	3.6	19.0		19.6	-1.3	0.0	-2.2	-42.3	3.1
SEP		1.1	-5.1	3.7	-6.0	61.0	-90.6	13.2	5.7		37.6	-14.0	-5.8	-12.6	-81.3	2.1
OKT		6.1	7.6	39.2	-8.3	-5.8	-90.4	26.8	7.6	100.0	46.3	-16.8	6.5	-13.6	-74.5	6.4
NOV		-0.7	-11.1	2.0	1.0	-16.8	100.0	-1.5	17.5		125.5	-3.2	5.9	-14.0	95.8	0.9
DES		6.5	-34.1	19.9	12.3	-31.1	-82.8	13.3	10.2	200.0	72.2	0.0	6.1	-6.9	140.7	6.6
<b>2003</b>	<b>1.4</b>	<b>0.9</b>	<b>11.8</b>	<b>-12.0</b>	<b>32.9</b>	<b>-85.1</b>	<b>4.5</b>	<b>13.0</b>	<b>176.5</b>	<b>20.4</b>	<b>-7.3</b>	<b>2.5</b>	<b>-5.2</b>	<b>-32.6</b>	<b>1.8</b>	

## VARIASJONSKURVER TAKSTGRUPPER

## ÅRSVARIASJON

FYLKE : 11 Rogaland SELSKAP : 3 ROGALAND TRAFIKKSELSKAP A/S  
 SAMBAND : 7 FRA : HANASAND TIL : JELSA  
 STREKNING :

VEGTYPE :

År:2003

Mnd	LENGDE < 5.0m	LENGDE 5-6m	LENGDE 6-7m	LENGDE 7-8m	LENGDE 8-10m	LENGDE 10-12m	LENGDE 12-14m	LENGDE 14-17m	LENGDE 17-19m	LENGDE 19-22m	MOTOR SYKKEL	VOKSNE	HONNØR /BARN	TURER	GJENST BILER	PBE
JAN		10425	65	153	919	59	6	149	98	1	78	6437	3358	4896		17284
FEB		10550	22	146	900	60	7	225	146		122	6896	3830	4944		18197
MAR		12868	43	244	878	70	7	236	202		166	8160	5169	5723	2	21452
APR		14312	32	163	920	73	4	242	222		271	9742	7452	5819	31	23059
MAI		14358	46	207	1102	89	8	267	175	1	344	9279	7384	5840	27	23875
JUN		16019	45	296	1033	145	9	289	234	2	399	11058	9442	6035	126	26545
JUL		16951	38	197	1169	83	3	321	309	1	388	11623	10196	6624		28287
AUG		17250	56	228	1052	76	8	184	229		479	12393	10015	6247	57	26525
SEP		13701	47	180	1073	78	10	178	196	1	442	8376	6093	5624	8	22504
OKT		13940	91	232	1055	97		253	233	4	375	7981	6144	5896		23881
NOV		11311	49	167	801	66	3	205	157	4	292	6673	4097	5023		18708
DES		12448	47	175	853	68	3	186	187	1	221	7912	5249	5344		20207
<b>2003</b>	<b>164133</b>	<b>581</b>	<b>2388</b>	<b>11755</b>	<b>964</b>	<b>68</b>	<b>2735</b>	<b>2388</b>	<b>15</b>	<b>3577</b>	<b>106530</b>	<b>78429</b>	<b>68015</b>	<b>251</b>	<b>270524</b>	

## TRAFIKKVERDIER

## TAKSTGRUPPE

FYLKE : 11 Rogaland SELSKAP : 3 ROGALAND TRAFIKKSELSKAP A/S  
 SAMBAND : 7 FRA : HANASAND TIL : JELSA  
 STREKNING :

År:2003

	ÅDT	YDT	HDT
Lengde < 5.0m			
Lengde 5.01 - 6.0m	450	447	455
Lengde 6.01 - 7.0m	2	2	1
Lengde 7.01 - 8.0m	7	9	2
Lengde 8.01 - 10.0m	32	43	10
Lengde 10.01 - 12.0m	3	3	1
Lengde 12.01 - 14.0m	0	0	0
Lengde 14.01 - 17.0m	7	10	3
Lengde 17.01 - 19.0m	7	9	1
Lengde 19.01 - 22.0m	0	0	0
Motorsykkel	10	11	7
Voksne	292	250	375
Honnør/barn	215	171	302
Turer	186	197	164
Gjenstående biler	1	0	2
Sum PBE	741	836	552

## BEGRENSET TAKSTGRUPEINDEKS

FYLKE : 11 Rogaland SELSKAP : 3 ROGALAND TRAFIKKSELSKAP A/S  
 SAMBAND : 7 FRA : HANASAND TIL : JELSA  
 STREKNING :

VEGTYPE :

BEREGNINGÅR : 2003

BASISÅR : 2002

	LENGDE < 5.0m	LENGDE 5-6m	LENGDE 6-7m	LENGDE 7-8m	LENGDE 8-10m	LENGDE 10-12m	LENGDE 12-14m	LENGDE 14-17m	LENGDE 17-19m	LENGDE 19-22m	MOTOR SYKKEL	VOKSNE	HONNØR /BARN	TURER	GJENST BILER	PBE
JAN		5.0	27.5	-17.4	-4.8	84.4		-25.9	-16.2		25.8	3.5	6.1	-1.1		-0.6
FEB		1.5	-68.1	-43.0	-0.3	7.1		42.4	108.6		51.3	6.7	-10.3	2.4		5.2
MAR		-1.9	-55.7	5.6	-6.0	14.8	133.3	35.6	143.4		19.4	-10.8	-17.3	1.5		4.9
APR		12.8	-52.9	-32.2	-12.5	23.7	-20.0	-4.0	31.1		-2.5	21.9	41.8	5.3		5.9
MAI		-8.6	-47.7	-25.1	4.1	56.1	700.0	5.1	-7.9		6.2	-11.7	-13.8	-4.9	-80.6	-5.3
JUN		3.9	-47.1	54.2	7.4	79.0	12.5	5.5	12.6	100.0	28.7	2.9	10.0	0.8	55.6	7.2
JUL		-1.0	-71.2	-13.2	12.4	31.7	-50.0	16.7	37.3		22.8	-6.5	-5.2	-3.5		4.5
AUG		6.7	-50.0	20.6	4.2	11.8	60.0	-17.5	8.5		24.4	8.3	13.5	-0.4	11.8	4.7
SEP		-3.3	-59.1	-23.7	2.3	23.8	900.0	-34.1	10.1		12.8	-10.6	-3.7	-2.8	-88.4	-4.7
OKT		4.5	-44.2	28.3	0.2	18.3		12.4	60.7		65.9	-2.7	12.1	1.5		7.6
NOV		-2.8	-63.2	-5.1	-17.5	40.4	-66.7	12.0	25.4		220.9	-6.0	0.8	-8.0		-3.6
DES		4.7	-29.9	14.4	-4.9	-4.2	200.0	14.1	65.5	-50.0	268.3	-6.8	7.9	0.0		6.4
<b>2003</b>	<b>1.6</b>	<b>-50.8</b>	<b>-6.1</b>	<b>-1.2</b>	<b>30.3</b>	<b>34.8</b>	<b>3.1</b>	<b>30.2</b>	<b>34.3</b>	<b>-1.5</b>	<b>2.6</b>	<b>-0.9</b>	<b>-35.9</b>	<b>2.7</b>		

## VARIASJONSKURVER TAKSTGRUPPER

## ÅRSVARIASJON

FYLKE : 11 Rogaland SELSKAP : 3 ROGALAND TRAFIKKSELSKAP A/S  
 SAMBAND : 8 FRA : RANDABERG TIL : KVITSØY/SKUDENESHAVN  
 STREKNING : VEGTYPE :

År:2003

Mnd	LENGDE < 5.0m	LENGDE 5-6m	LENGDE 6-7m	LENGDE 7-8m	LENGDE 8-10m	LENGDE 10-12m	LENGDE 12-14m	LENGDE 14-17m	LENGDE 17-19m	LENGDE 19-22m	MOTOR SYKKEL	VOKSNE	HONNØR /BARN	TURER	GJENST BILER	PBE
JAN		173			1	1	2	1				178	62	147		206
FEB		150	1	2	3			1	1			186	55	121	12	190
MAR		231	3	1	4			1				163	106	147		270
APR		211	3	1	2					1		325	151	155		245
MAI		196	2	3	3	1		1			5	189	198	162		239
JUN		272	1	6	6				4		6	413	399	195		358
JUL		365	3	1							5	537	453	202	73	384
AUG		345	1	1	5	1		2			6	680	535	192		399
SEP		202	3	3	7	1					2	278	171	138		256
OKT		225	4	2	3						4	191	134	150		258
NOV		167	1	1	3				1		5	163	79	139		196
DES		214		2	4							228	97	152		241
<b>2003</b>		<b>2751</b>	<b>22</b>	<b>23</b>	<b>41</b>	<b>4</b>	<b>2</b>	<b>7</b>	<b>5</b>	<b>1</b>	<b>33</b>	<b>3531</b>	<b>2440</b>	<b>1900</b>	<b>85</b>	<b>3243</b>

## TRAFIKKVERDIER

## TAKSTGRUPPE

FYLKE : 11 Rogaland SELSKAP : 3 ROGALAND TRAFIKKSELSKAP A/S  
 SAMBAND : 8 FRA : RANDABERG TIL : KVITSØY/SKUDENESHAVN  
 STREKNING :

År:2003

	ÅDT	YDT	HDT
Lengde < 5.0m			
Lengde 5.01 - 6.0m	8	7	8
Lengde 6.01 - 7.0m	0	0	
Lengde 7.01 - 8.0m	0	0	0
Lengde 8.01 - 10.0m	0	0	0
Lengde 10.01 - 12.0m	0	0	
Lengde 12.01 - 14.0m	0	0	
Lengde 14.01 - 17.0m	0	0	
Lengde 17.01 - 19.0m	0	0	
Lengde 19.01 - 22.0m	0	0	
Motorsykkel	0	0	0
Voksne	10	8	13
Honnør/barn	7	5	9
Turer	5	5	5
Gjenstående biler	0	0	1
Sum PBE	9	9	9

## BEGRENSET TAKSTGRUPEINDEKS

FYLKE : 11 Rogaland SELSKAP : 3 ROGALAND TRAFIKKSELSKAP A/S  
 SAMBAND : 8 FRA : RANDABERG TIL : KVITSØY/SKUDENESHAVN  
 STREKNING :

VEGTYPE :

BEREGNINGSÅR : 2003

BASISÅR : 2002

	LENGDE < 5.0m	LENGDE 5-6m	LENGDE 6-7m	LENGDE 7-8m	LENGDE 8-10m	LENGDE 10-12m	LENGDE 12-14m	LENGDE 14-17m	LENGDE 17-19m	LENGDE 19-22m	MOTOR SYKKEL	VOKSNE	HONNØR /BARN	TURER	GJENST BILER	PBE
JAN		121.8			-80.0							-5.8	72.2	13.1		80.2
FEB		59.6										13.4	-16.7	-0.8		40.3
MAR		29.8			-20.0							-29.7	-16.5	2.1		27.8
APR		34.4	200.0		-33.3							3.2	-26.0	13.1		30.9
MAI		1.6				-66.7						-40.2	15.1	-3.0		6.2
JUN		14.3	-75.0		500.0							-30.0	-34.6	20.4		31.6
JUL		7.4									66.7	-25.0	-43.4	11.0	3550.0	-10.2
AUG		26.4			150.0	-88.9		100.0			100.0	64.3	-21.9	11.0		16.1
SEP		13.5			133.3							-9.2	51.3	3.8		31.7
OKT		33.1			200.0						300.0	-17.3	30.1	5.6		33.4
NOV		9.9			-25.0							-17.7	-26.9	8.6		10.5
DES		18.9	100.0		-20.0							-11.3	-19.8	0.7		5.1
<b>2003</b>		<b>23.4</b>	<b>-14.3</b>	<b>16.7</b>	<b>17.1</b>	<b>-83.3</b>		<b>100.0</b>			<b>66.7</b>	<b>-10.1</b>	<b>-22.4</b>	<b>7.3</b>	<b>3550.0</b>	<b>19.6</b>

## VARIASJONSKURVER TAKSTGRUPPER

## ÅRSVARIASJON

FYLKE : 11 Rogaland SELSKAP : 3 ROGALAND TRAFIKKSELSKAP A/S  
 SAMBAND : 9 FRA : RANDABERG TIL : KVITSØY  
 STREKNING :

VEGTYPE :

År:2003

Mnd	LENGDE < 5.0m	LENGDE 5-6m	LENGDE 6-7m	LENGDE 7-8m	LENGDE 8-10m	LENGDE 10-12m	LENGDE 12-14m	LENGDE 14-17m	LENGDE 17-19m	LENGDE 19-22m	MOTOR SYKKEL	VOKSNE	HONNØR /BARN	TURER	GJENST BILER	PBE
JAN		2349	15	34	123	7			3		25	2379	1186	437		3098
FEB		2307	30	33	100	8		5	1		6	2324	1182	402	48	3020
MAR		2470	32	31	110	1		4			63	2813	1704	450	1	3175
APR		2824	24	31	101	7		1		2	66	3470	2057	430	6	3512
MAI		2943	41	33	108	10		6	1		77	3709	2543	410	14	3748
JUN		3112	50	40	123	20	7	2			92	4895	3842	411	20	4079
JUL		3309	46	40	118	6	2	3	3		60	4272	2996	430	61	4184
AUG		3116	33	49	129	8		3	2		119	4301	2596	407	85	4014
SEP		2753	31	38	129	10	2	7			99	3743	2155	434	13	3638
OKT		2771	45	52	133	2	2	3	8		85	3294	1767	459	1	3750
NOV		2486	38	33	103	4		4	1		84	2961	1374	424		3208
DES		2669	32	19	95	4		2	2		63	2957	1590	431		3302
<b>2003</b>		<b>33109</b>	<b>417</b>	<b>433</b>	<b>1372</b>	<b>87</b>	<b>13</b>	<b>40</b>	<b>21</b>	<b>2</b>	<b>839</b>	<b>41118</b>	<b>24992</b>	<b>5125</b>	<b>249</b>	<b>42728</b>

## TRAFIKKVERDIER

## TAKSTGRUPPE

FYLKE : 11 Rogaland SELSKAP : 3 ROGALAND TRAFIKKSELSKAP A/S  
 SAMBAND : 9 FRA : RANDABERG TIL : KVITSØY  
 STREKNING :

År:2003

	ÅDT	YDT	HDT
Lengde < 5.0m			
Lengde 5.01 - 6.0m	91	95	83
Lengde 6.01 - 7.0m	1	1	1
Lengde 7.01 - 8.0m	1	2	0
Lengde 8.01 - 10.0m	4	5	1
Lengde 10.01 - 12.0m	0	0	0
Lengde 12.01 - 14.0m	0	0	0
Lengde 14.01 - 17.0m	0	0	0
Lengde 17.01 - 19.0m	0	0	0
Lengde 19.01 - 22.0m	0	0	0
Motorsykkkel	2	3	1
Voksne	113	110	119
Honnør/barn	68	63	80
Turer	14	15	12
Gjenstående biler	1	1	1
Sum PBE	117	130	90

## BEGRENSET TAKSTGRUPPEINDEKS

FYLKE : 11 Rogaland SELSKAP : 3 ROGALAND TRAFIKKSELSKAP A/S  
 SAMBAND : 9 FRA : RANDABERG TIL : KVITSØY  
 STREKNING :

VEGTYPE :

BEREGNINGÅR : 2003

BASISÅR : 2002

	LENGDE < 5.0m	LENGDE 5-6m	LENGDE 6-7m	LENGDE 7-8m	LENGDE 8-10m	LENGDE 10-12m	LENGDE 12-14m	LENGDE 14-17m	LENGDE 17-19m	LENGDE 19-22m	MOTOR SYKKEL	VOKSNE	HONNØR /BARN	TURER	GJENST BILER	PBE
JAN		8.2	7.1	209.1	-8.2	40.0			-50.0		-41.9	-0.8	0.4	0.7		6.3
FEB		19.5	15.4	83.3	-18.7	300.0		400.0			-83.8	9.8	-2.1	6.9		15.9
MAR		-2.8	255.6	181.8	-12.7	-75.0		-20.0			12.5	-14.8	-6.7	5.4		-1.4
APR		8.4	20.0	55.0	-26.3			-66.7			-33.3	5.7	20.2	-1.8		4.9
MAI		-3.3	41.4	13.8	-14.3	-41.2			-80.0		-16.3	-17.7	-25.1	-7.2	600.0	-5.5
JUN		-0.3	100.0	110.5	16.0	-39.4	250.0	-50.0			1.1	-9.4	-5.8	-8.3	100.0	3.3
JUL		1.2	130.0	2.6	-9.2	-60.0	100.0		-62.5		-1.6	-0.7	-6.3	-6.3	154.2	-0.6
AUG		-6.5	43.5	113.0	-12.8	-27.3		200.0			41.7	-9.5	-8.6	-9.8	466.7	-4.3
SEP		-5.2	93.8	-22.4	-21.8	-23.1		250.0			1.0	-8.5	13.4	-2.3	-7.1	-6.9
OKT		2.9	200.0	-16.1	-3.6	-83.3		-66.7	60.0		41.7	3.6	17.2	5.8	-85.7	1.3
NOV		0.1	123.5	-28.3	-15.6	-60.0		33.3			37.7	-7.6	0.1	-2.1		-2.2
DES		2.1	190.9	-55.8	-6.9	100.0		100.0			215.0	6.4	5.6	0.9		1.4
<b>2003</b>		<b>1.2</b>	<b>85.3</b>	<b>17.0</b>	<b>-11.9</b>	<b>-35.5</b>	<b>200.0</b>	<b>5.3</b>	<b>-37.5</b>		<b>4.6</b>	<b>-5.1</b>	<b>-2.9</b>	<b>-1.7</b>	<b>169.4</b>	<b>0.4</b>

**VARIASJONSKURVER TAKSTGRUPPER**

**ÅRSVARIASJON**

**FYLKE** : 11 Rogaland **SELSKAP** : 3 ROGALAND TRAFIKKSELSKAP A/S  
**SAMBAND** : 10 FRA : LAUVVIK **TIL** : OANES  
**STREKNING** :

**VEGTYPE** :

**År:2003**

Mnd	LENGDE < 5.0m	LENGDE 5-6m	LENGDE 6-7m	LENGDE 7-8m	LENGDE 8-10m	LENGDE 10-12m	LENGDE 12-14m	LENGDE 14-17m	LENGDE 17-19m	LENGDE 19-22m	MOTOR SYKKEL	VOKSNE	HONNØR /BARN	TURER	GJENST BILER	PBE
JAN		28351	132	145	475	154	5	150	147		35	11810	7252	1872		34926
FEB		28676	111	122	495	146	1	137	134	4	33	12497	8236	1737	41	34988
MAR		38563	161	204	656	200	2	315	315	2	84	17480	13127	1932	170	49307
APR		41781	152	187	500	154	7	203	193	2	458	22781	16811	1847	1088	49796
MAI		42473	223	203	539	231	4	241	192	1	548	24202	17473	1936	435	51509
JUN		51514	473	238	515	307	21	328	240	2	1494	33295	22589	1902	3275	62954
JUL		59743	586	287	452	277	11	232	211	1	1706	45738	31220	1958	1476	70368
AUG		57316	620	286	498	258	12	230	235	2	1572	42096	26116	1985	3260	68266
SEP		40422	277	248	563	297	11	317	238	2	511	21473	14383	1850	633	51119
OKT		37156	205	274	451	218	10	344	222	7	199	17083	12498	1933	133	46925
NOV		31669	160	222	409	168	2	217	169		99	13934	9224	1808	74	39093
DES		30206	107	158	369	142	3	149	145	1	22	14178	10156	1855		36292
<b>2003</b>	<b>487870</b>	<b>3207</b>	<b>2574</b>	<b>5922</b>	<b>2552</b>	<b>89</b>	<b>2863</b>	<b>2441</b>	<b>24</b>	<b>6761</b>	<b>276567</b>	<b>189085</b>	<b>22615</b>	<b>10585</b>	<b>595542</b>	

**TRAFIKKVERDIER**

**TAKSTGRUPPE**

**FYLKE** : 11 Rogaland **SELSKAP** : 3 ROGALAND TRAFIKKSELSKAP A/S  
**SAMBAND** : 10 FRA : LAUVVIK **TIL** : OANES  
**STREKNING** :

**År:2003**

	ÅDT	YDT	HDT
Lengde < 5.0m			
Lengde 5.01 - 6.0m	1337	1318	1374
Lengde 6.01 - 7.0m	9	10	6
Lengde 7.01 - 8.0m	7	9	3
Lengde 8.01 - 10.0m	16	22	4
Lengde 10.01 - 12.0m	7	9	3
Lengde 12.01 - 14.0m	0	0	0
Lengde 14.01 - 17.0m	8	11	2
Lengde 17.01 - 19.0m	7	10	1
Lengde 19.01 - 22.0m	0	0	0
Motorsykkkel	19	18	21
Voksne	758	615	1041
Honnør/barn	518	393	768
Turer	62	64	57
Gjenstående biler	29	13	61
Sum PBE	1632	1704	1487

**BEGRENSET TAKSTGRUPEINDEKS**

**FYLKE** : 11 Rogaland **SELSKAP** : 3 ROGALAND TRAFIKKSELSKAP A/S  
**SAMBAND** : 10 FRA : LAUVVIK **TIL** : OANES  
**STREKNING** :

**VEGTYPE** :

**BEREGNINGSÅR** : 2003

**BASISÅR** : 2002

	LENGDE < 5.0m	LENGDE 5-6m	LENGDE 6-7m	LENGDE 7-8m	LENGDE 8-10m	LENGDE 10-12m	LENGDE 12-14m	LENGDE 14-17m	LENGDE 17-19m	LENGDE 19-22m	MOTOR SYKKEL	VOKSNE	HONNØR /BARN	TURER	GJENST BILER	PBE
JAN	2.0	-1.5	-5.2	-5.6	126.5		0.7	77.1			66.7	6.0	5.6	2.2		4.3
FEB	13.7	-4.3	-19.7	17.9	89.6		12.3	44.1			312.5	6.3	9.7	6.6	1266.7	15.1
MAR	7.3	10.3	53.4	25.0	44.9	-71.4	150.0	156.1	100.0		-48.8	-11.6	-4.7	2.3	12.6	16.1
APR	15.3	-19.6	36.5	-21.3	-7.2	-12.5	0.5	-1.0			9.8	27.2	46.2	-4.4	1808.8	11.5
MAI	-4.0	16.8	24.5	-10.5	12.7	-91.5	25.5	32.4	-75.0		-46.6	-10.5	-9.7	-2.3	-56.4	-2.3
JUN	4.4	18.0	40.8	-23.1	2.7	-53.3	83.2	23.7			8.2	4.3	8.8		51.1	5.7
JUL	3.4	44.7	60.3	-18.4	-3.5	-77.1	63.4	56.3	-75.0		3.0	2.5	3.4	-2.0	80.0	5.0
AUG	6.4	36.6	44.4	-20.8	-10.7	-78.2	5.5	51.6	-60.0		4.5	10.5	12.0	-2.6	-7.2	6.3
SEP	-6.6	11.2	24.0	-9.5	11.2	-77.1	42.2	16.1	100.0		-19.1	-12.0	-5.3	-2.3	-67.9	-3.8
OKT	-3.6	-7.7	8.3	-31.5	-19.0	-80.8	94.4	0.5	133.3		28.4	-4.0	-4.2	1.2	-74.5	-3.0
NOV	1.8	8.8	38.8	-20.7	27.3	-33.3	-0.9	26.1			106.3	1.4	6.5	-4.2	825.0	2.1
DES	1.5	-28.2	64.6	-14.0	18.3	-50.0	9.6	8.2	-66.7		-35.3	-5.0	1.7	3.5		1.6
<b>2003</b>	<b>3.1</b>	<b>14.4</b>	<b>29.2</b>	<b>-12.4</b>	<b>10.1</b>	<b>-72.6</b>	<b>37.3</b>	<b>34.3</b>	<b>-23.8</b>	<b>-4.1</b>	<b>1.3</b>	<b>5.0</b>	<b>-0.3</b>	<b>3.7</b>	<b>4.5</b>	



**VARIASJONSKURVER TAKSTGRUPPER**

**ÅRSVARIASJON**

**FYLKE** : 11 Rogaland **SELSKAP** : 3 ROGALAND TRAFIKKSELSKAP A/S  
**SAMBAND** : 11 FRA : HJELMELAND **TIL** : NESVIK  
**STREKNING** :

**VEGTYPE** :

**År:2003**

Mnd	LENGDE < 5.0m	LENGDE 5-6m	LENGDE 6-7m	LENGDE 7-8m	LENGDE 8-10m	LENGDE 10-12m	LENGDE 12-14m	LENGDE 14-17m	LENGDE 17-19m	LENGDE 19-22m	MOTOR SYKKEL	VOKSNE	HONNØR /BARN	TURER	GJENST BILER	PBE
JAN		7191	76	89	189	131	8	53	166		8	4778	2675	1629		11155
FEB		8226	80	76	198	106	1	69	177		18	5822	4082	1482	17	12271
MAR		11270	87	99	193	134	4	104	235		21	8314	7056	1663	171	16389
APR		14705	88	103	221	93	3	122	212	2	116	10928	8831	1652	704	19771
MAI		11621	133	107	248	107	2	136	225	2	247	7756	5351	1749	44	17122
JUN		17104	303	142	275	153	2	169	235	2	826	13276	8527	1744	392	23929
JUL		24842	491	196	242	160	5	218	306		1186	22863	14246	1807	193	33369
AUG		22351	367	156	219	115	3	159	192		1031	19390	11137	1827	128	28614
SEP		13351	109	178	302	143	11	128	239		212	9227	5491	1677	75	19541
OKT		11395	114	169	283	99	5	149	249	2	31	6644	5187	1700	65	17452
NOV		8738	95	104	258	78	4	112	189		26	5397	2753	1595		13453
DES		8393	66	69	261	66	1	101	180	2	6	4991	3281	1548		12721
<b>2003</b>	<b>159187</b>	<b>2009</b>	<b>1488</b>	<b>2889</b>	<b>1385</b>	<b>49</b>	<b>1520</b>	<b>2605</b>	<b>10</b>	<b>3728</b>	<b>119386</b>	<b>78617</b>	<b>20073</b>	<b>1789</b>	<b>225786</b>	

**TRAFIKKVERDIER**

**TAKSTGRUPPE**

**FYLKE** : 11 Rogaland **SELSKAP** : 3 ROGALAND TRAFIKKSELSKAP A/S  
**SAMBAND** : 11 FRA : HJELMELAND **TIL** : NESVIK  
**STREKNING** :

**År:2003**

	ÅDT	YDT	HDT
Lengde < 5.0m			
Lengde 5.01 - 6.0m	436	403	502
Lengde 6.01 - 7.0m	6	6	4
Lengde 7.01 - 8.0m	4	5	2
Lengde 8.01 - 10.0m	8	11	2
Lengde 10.01 - 12.0m	4	5	2
Lengde 12.01 - 14.0m	0	0	0
Lengde 14.01 - 17.0m	4	6	1
Lengde 17.01 - 19.0m	7	10	1
Lengde 19.01 - 22.0m	0	0	0
Motorsykkkel	10	9	13
Voksne	327	282	417
Honnør/barn	215	176	295
Turer	55	57	51
Gjenstående biler	5	3	9
Sum PBE	619	642	571

**BEGRENSET TAKSTGRUPPEINDEKS**

**FYLKE** : 11 Rogaland **SELSKAP** : 3 ROGALAND TRAFIKKSELSKAP A/S  
**SAMBAND** : 11 FRA : HJELMELAND **TIL** : NESVIK  
**STREKNING** :

**VEGTYPE** :

**BEREGNINGÅR** : 2003

**BASISÅR** : 2002

	LENGDE < 5.0m	LENGDE 5-6m	LENGDE 6-7m	LENGDE 7-8m	LENGDE 8-10m	LENGDE 10-12m	LENGDE 12-14m	LENGDE 14-17m	LENGDE 17-19m	LENGDE 19-22m	MOTOR SYKKEL	VOKSNE	HONNØR /BARN	TURER	GJENST BILER	PBE
JAN	4.0	-6.2	4.7	-5.0	12.9	300.0	-17.2	-10.8			-60.0	13.1	14.8	6.4		0.9
FEB	-0.5	40.4	-22.4	54.7	-21.5		27.8	2.9			-52.6	1.7	-17.4	4.7		2.0
MAR	-15.8	-9.4	-3.9	9.0	8.1	300.0	57.6	18.1			-38.2	-19.7	-15.6	-1.5		-8.2
APR	43.7	-17.8	-29.9	-1.8	-35.0	-25.0	-10.9	-9.4			17.2	64.4	88.8	5.9		24.2
MAI	-14.2	7.3	-19.5	40.1	-25.7	-50.0	51.1	3.7			-43.9	-18.4	-21.2	2.8	-45.7	-8.1
JUN	7.0	19.3	2.9	29.7	-5.6	-60.0	81.7	2.6			-2.1	3.5	14.5	3.6	9700.0	9.6
JUL	-0.6	34.2	27.3	13.1	-23.8	400.0	29.8	24.4			-2.1	-2.4	-1.2	-4.4	-71.8	3.3
AUG	9.4	9.2	-1.3	14.1	-33.1	-40.0	13.6	-12.3			5.0	10.7	7.6	1.4	-36.3	6.4
SEP	-3.9	-19.3	16.3	51.0	-8.9		-10.5	-0.8			-31.2	-7.2	-18.1	-1.8	29.3	-1.7
OKT	1.5	-15.6	29.0	22.0	-34.4	66.7	41.9	-3.9			-43.6	-5.0	-0.7	-0.8	-16.7	2.4
NOV	4.7	-7.8	-4.6	41.0	-35.5		3.7	-2.1			8.3	10.0	1.2	1.1		3.6
DES	4.5	-25.8	-24.2	78.8	-38.9		77.2	-15.5				-4.4	3.6	4.2		4.6
<b>2003</b>	<b>2.5</b>	<b>6.7</b>	<b>-0.8</b>	<b>26.4</b>	<b>-20.5</b>	<b>19.4</b>	<b>24.1</b>	<b>-0.1</b>			<b>-8.2</b>	<b>1.8</b>	<b>1.9</b>	<b>1.6</b>	<b>-19.0</b>	<b>3.3</b>

## VARIASJONSKURVER TAKSTGRUPPER

## ÅRSVARIASJON

FYLKE : 11 Rogaland SELSKAP : 6 BOKNAFJORDEN FERJESEL. RTS+BNR  
 SAMBAND : 1 FRA : MORTAVIKA TIL : ARSVÅGEN  
 STREKNING :

VEGTYPE :

År:2003

Mnd	LENGDE < 5.0m	LENGDE 5-6m	LENGDE 6-7m	LENGDE 7-8m	LENGDE 8-10m	LENGDE 10-12m	LENGDE 12-14m	LENGDE 14-17m	LENGDE 17-19m	LENGDE 19-22m	MOTOR SYKKEL	VOKSNE	HONNØR /BARN	TURER	GJENST BILER	PBE
JAN		40589	163	227	892	821	498	2915	2680	8	31	34998	14605	2000	1141	98828
FEB		43270	194	240	897	791	453	2691	2439	27	91	38717	16486	1806	2128	97689
MAR		53223	188	266	982	916	509	3198	2767	69	266	47524	26838	2012	4379	116360
APR		57514	192	241	847	702	555	2680	2657	37	957	50799	31012	1932	9373	114241
MAI		59582	232	299	925	912	567	2833	2800	20	1546	55696	28806	2025	4059	120289
JUN		67751	355	294	973	1151	589	3004	2836	18	2374	65241	41207	1969	12954	132031
JUL		81269	295	271	880	1216	688	2828	2391	7	2503	83796	66657	2081	5941	140846
AUG		76129	446	256	1021	1066	691	2854	2347	20	2345	75932	44074	1998	12288	135664
SEP		56061	327	248	1004	852	714	3185	2552	15	1116	49200	23951	1977	3710	117979
OKT		58275	303	258	912	789	676	3356	2889	24	369	50132	28389	2047	5599	123665
NOV		49860	200	220	811	632	673	3033	2512	29	168	43260	19146	1923	1061	107779
DES		50099	170	188	809	636	659	2980	2410	22	44	43330	22974	1863	3549	106408
<b>2003</b>	<b>693622</b>	<b>3065</b>	<b>3008</b>	<b>10953</b>	<b>10484</b>	<b>7272</b>	<b>35557</b>	<b>31280</b>	<b>296</b>	<b>11810</b>	<b>638625</b>	<b>364145</b>	<b>23633</b>	<b>66182</b>	<b>1411779</b>	

## TRAFIKKVERDIER

## TAKSTGRUPPE

FYLKE : 11 Rogaland SELSKAP : 6 BOKNAFJORDEN FERJESEL. RTS+BNR  
 SAMBAND : 1 FRA : MORTAVIKA TIL : ARSVÅGEN  
 STREKNING :

År:2003

	ÅDT	YDT	HDT
Lengde < 5.0m			
Lengde 5.01 - 6.0m	1900	1824	2052
Lengde 6.01 - 7.0m	8	9	7
Lengde 7.01 - 8.0m	8	10	5
Lengde 8.01 - 10.0m	30	40	11
Lengde 10.01 - 12.0m	29	31	23
Lengde 12.01 - 14.0m	20	21	18
Lengde 14.01 - 17.0m	97	128	37
Lengde 17.01 - 19.0m	86	115	27
Lengde 19.01 - 22.0m	1	1	0
Motorsykkkel	32	28	40
Voksne	1750	1474	2300
Honnør/barn	998	787	1418
Turer	65	71	52
Gjenstående biler	181	110	323
Sum PBE	3868	4347	2915

## BEGRENSET TAKSTGRUPPEINDEKS

FYLKE : 11 Rogaland SELSKAP : 6 BOKNAFJORDEN FERJESEL. RTS+BNR  
 SAMBAND : 1 FRA : MORTAVIKA TIL : ARSVÅGEN  
 STREKNING :

VEGTYPE :

BEREGNINGÅR : 2003

BASISÅR : 2002

	LENGDE < 5.0m	LENGDE 5-6m	LENGDE 6-7m	LENGDE 7-8m	LENGDE 8-10m	LENGDE 10-12m	LENGDE 12-14m	LENGDE 14-17m	LENGDE 17-19m	LENGDE 19-22m	MOTOR SYKKEL	VOKSNE	HONNØR /BARN	TURER	GJENST BILER	PBE
JAN	0.0	9.4		-0.2	-34.6	304.9	3.7	5.9	-66.7	-35.4	-1.7	6.2	164.6	5086.4	2.1	
FEB	-3.1	19.0	-8.4	0.3	-26.8	154.5	4.7	6.3	125.0	40.0	-3.0	-20.5	45.2	2238.5	1.2	
MAR	-2.5	-0.5	9.5	6.5	-21.6	147.1	10.3	13.9	331.3	-8.0	-7.5	0.8	54.3	4323.2	4.7	
APR	12.5	15.7	-22.5	-15.7	-39.8	165.6	-9.6	-0.3	5.7	-19.3	16.4	44.1	45.9	1419.1	3.1	
MAI	-4.9	4.5	-12.6	-7.7	-33.1	115.6	0.0	7.2	-16.7	-37.2	-7.5	-12.9	25.4	18350.0	-1.9	
JUN	7.4	8.9	-23.8	9.1	-22.1	119.0	1.3	10.9	-37.9	-27.3	7.7	15.3	13.8	126.9	6.3	
JUL	-1.1	-7.5	-19.8	-13.2	-12.0	69.9	3.1	-3.7	-70.8	-3.5	-4.0	4.1	7.7	-22.1	-0.8	
AUG	2.6	43.9	-27.3	-1.9	-13.2	29.2	-1.0	-9.8	-37.5	-15.2	2.1	13.1	6.3	-17.0	-0.4	
SEP	-3.2	37.4	-17.1	17.6	-21.3	45.1	12.3	1.6	-58.3	-7.8	-4.9	-3.4	5.0	-13.8	1.4	
OKT	3.8	37.1	-9.8	-12.3	-24.9	33.6	19.0	1.1	26.3	-13.0	4.9	-0.3	12.0	-49.5	4.9	
NOV	1.6	-6.5	-30.6	-2.9	-35.0	32.0	11.1	-6.4	26.1	124.0	-3.0	9.6	-1.9	-10.8	0.4	
DES	4.6	24.1	-30.6	4.9	-9.7	29.2	17.8	1.9	22.2	76.0	3.7	4.4	1.3	389.5	6.6	
<b>2003</b>	<b>1.4</b>	<b>15.5</b>	<b>-17.2</b>	<b>-1.9</b>	<b>-24.7</b>	<b>72.9</b>	<b>5.9</b>	<b>2.2</b>	<b>1.4</b>	<b>-18.0</b>	<b>0.0</b>	<b>4.9</b>	<b>22.5</b>	<b>42.9</b>	<b>2.2</b>	

# HORDALAND

Kinsarvik	- Kvanndal
Gjermundshavn	- Varaldsøy
Skånevik	- Utåker
Jektevik	- Hodanes
Halhjem	- Bruntveit
Buavåg	- Langevåg
Halhjem	- Sandvikvåg
Krokeide	- Austevollshella
Hattvik	- Venjaneset
Jondal	- Tørvikbygd
Bruravik	- Brimnes
Ranavik	- Sunde
Husavik	- Sandvikvåg
Fjellberg	- Fjellbergøy
Klokkarvik	- Hjellestad
Leirvåg	- Sløvågen
Fedje	- Sævrøy
Breistein	- Valestrandfoss
Duesund	- Masfjordnes

## VARIASJONSKURVER TAKSTGRUPPER

## ÅRSVARIASJON

FYLKE : 12 Hordaland SELSKAP : 1 HSD HARDANGER SUNNHORDLANDSKE  
 SAMBAND : 1 FRA : KINSARVIK TIL : KVANN DAL  
 STREKNING :

VEGTYPE :

År:2003

Mnd	LENGDE < 5.0m	LENGDE 5-6m	LENGDE 6-7m	LENGDE 7-8m	LENGDE 8-10m	LENGDE 10-12m	LENGDE 12-14m	LENGDE 14-17m	LENGDE 17-19m	LENGDE 19-22m	MOTOR SYKKEL	(*) VOKSNE	HONNØR /BARN	TURER	GJENST BILER	PBE
JAN		8410	58	82	648	132	126	385	530	1	8	7766	3245	1792	4	20607
FEB		9528	58	86	615	139	101	414	464		16	8934	4093	1666	6	21125
MAR		12206	75	75	719	159	124	407	549	3	15	11474	5280	1791	17	25280
APR		16075	135	123	857	179	129	504	603	1	124	16185	8135	1824	34	31387
MAI		18609	175	132	1044	299	137	529	717	1	436	18445	11184	2189	13	36715
JUN		25347	254	104	1327	528	155	562	661	9	928	29432	16454	2231	286	45957
JUL		38256	317	128	1562	980	174	491	644	5	1177	47998	30221	2367	787	62034
AUG		28495	308	163	1400	577	122	515	648	4	971	34792	16747	2389	291	49310
SEP		17117	143	125	1081	257	120	587	690	5	217	15868	7614	2166	15	35145
OKT		15023	93	114	973	249	116	506	721	1	26	13713	7211	2127	51	31990
NOV		11264	64	103	752	172	136	481	580	3	1	9715	4173	1987	5	25459
DES		11995	47	111	668	176	131	371	523	5	3	11211	5324	2003	2	24549
<b>2003</b>	<b>212325</b>	<b>1727</b>	<b>1346</b>	<b>11646</b>	<b>3847</b>	<b>1571</b>	<b>5752</b>	<b>7330</b>	<b>38</b>	<b>3922</b>	<b>225533</b>	<b>119681</b>	<b>24532</b>	<b>1511</b>	<b>409555</b>	

## TRAFIKKVERDIER

## TAKSTGRUPPE

FYLKE : 12 Hordaland SELSKAP : 1 HSD HARDANGER SUNNHORDLANDSKE  
 SAMBAND : 1 FRA : KINSARVIK TIL : KVANN DAL  
 STREKNING : 0 FRA :

År:2003

	ÅDT	YDT	HDT
Lengde < 5.0m			
Lengde 5.01 - 6.0m	582	561	622
Lengde 6.01 - 7.0m	5	5	4
Lengde 7.01 - 8.0m	4	5	2
Lengde 8.01 - 10.0m	32	36	23
Lengde 10.01 - 12.0m	11	12	8
Lengde 12.01 - 14.0m	4	4	4
Lengde 14.01 - 17.0m	16	21	6
Lengde 17.01 - 19.0m	20	27	7
Lengde 19.01 - 22.0m	0	0	0
Motorsykkel	11	9	13
Voksne	618	567	719
Honnør/barn	328	287	410
Turer	67	71	60
Gjensttende biler	4	2	9
Sum PBE	1122	1225	917

## BEGRENSET TAKSTGRUPPEINDEKS

FYLKE : 12 Hordaland SELSKAP : 1 HSD HARDANGER SUNNHORDLANDSKE  
 SAMBAND : 1 FRA : KINSARVIK TIL : KVANN DAL  
 STREKNING : 0 FRA :

VEGTYPE :

BEREGNINGSÅR : 2003

BASISÅR : 2002

	LENGDE < 5.0m	LENGDE 5-6m	LENGDE 6-7m	LENGDE 7-8m	LENGDE 8-10m	LENGDE 10-12m	LENGDE 12-14m	LENGDE 14-17m	LENGDE 17-19m	LENGDE 19-22m	MOTOR SYKKEL	(*) VOKSNE	HONNØR /BARN	TURER	GJENST BILER	PBE
JAN		2.0	48.7	-34.4	3.3	-27.1	82.6	26.6	-2.0		14.3	-0.9	39.7	-0.2		3.9
FEB		7.5	28.9	-17.3	5.7	-5.4	18.8	29.4	-9.7		166.7	2.6	-1.6	0.8		5.3
MAR		6.4	25.0	-34.8	7.0	3.2	30.5	41.8	6.8	200.0	25.0	-6.2	-9.6	-2.7		9.9
APR		37.0	36.4	-14.6	2.4	-15.6	72.0	0.4	-17.5		19.2	43.1	70.9	-1.8		13.0
MAI		-4.7	10.8	-15.9	-0.4	-4.5	38.4	14.5	-2.6	-75.0	-32.5	-10.9	-10.9	-1.2	-91.4	-1.4
JUN		14.4	9.0	-42.2	4.5	-1.1	61.5	15.2	-16.1		1.2	4.7	15.9	2.2	450.0	7.4
JUL		-2.6	1.0	-12.9	-1.9	6.3	40.3	-4.3	-1.8	66.7	-4.8	-7.3	-4.7	4.4	-60.3	-1.4
AUG		5.0	29.4	5.2	-3.6	4.0	14.0	-10.3	-13.7	100.0	-16.1	7.6	5.6	5.7	84.2	0.5
SEP		0.1	21.2	-25.1	-4.4	3.6	-4.0	3.3	-7.8	-16.7	-15.6	-4.4	1.2	2.0		-1.7
OKT		6.8	-2.1	-10.9	-11.2	28.4	-6.5	2.2	0.7		-44.7	8.1	8.7	12.3		2.5
NOV		15.0	-9.9	-12.0	-0.5	35.4	13.3	6.9	-7.6		-88.9	16.9	20.8	10.1	66.7	6.5
DES		19.8		-11.9	15.6	49.2	27.2	18.9	3.4	25.0	-40.0	26.3	20.7	16.5		16.1
<b>2003</b>	<b>6.5</b>	<b>13.8</b>	<b>-19.2</b>	<b>0.0</b>	<b>3.8</b>	<b>28.6</b>	<b>9.0</b>	<b>-6.4</b>	<b>12.5</b>	<b>-10.9</b>	<b>2.7</b>	<b>5.5</b>	<b>3.9</b>	<b>-41.1</b>	<b>3.8</b>	

## VARIASJONSKURVER TAKSTGRUPPER

## ÅRSVARIASJON

FYLKE : 12 Hordaland SELSKAP : 1 HSD HARDANGER SUNNHORDLANDSKE  
 SAMBAND : 2 FRA : GJERMUNDSHAVN TIL : VARALDSØY  
 STREKNING :

VEGTYPE :

År:2003

Mnd	LENGDE < 5.0m	LENGDE 5-6m	LENGDE 6-7m	LENGDE 7-8m	LENGDE 8-10m	LENGDE 10-12m	LENGDE 12-14m	LENGDE 14-17m	LENGDE 17-19m	LENGDE 19-22m	MOTOR SYKKEL	VOKSNE	HONNØR /BARN	TURER	GJENST BILER	PBE
JAN		7483	66	112	360	135	16	68	124		2	5989	2347	1816	1	11985
FEB		5919	50	96	267	38	18	50	96		2	4934	2076	1646		9065
MAR		7533	70	107	324	55	29	67	130		4	6075	3103	1828		11610
APR		9944	65	116	429	89	19	76	143		103	8480	4981	1805	84	14808
MAI		9768	83	126	429	90	19	84	137		153	8459	4795	1878		14711
JUN		13971	141	129	553	169	30	115	145	2	518	12517	7474	2020	239	20451
JUL		20685	104	126	737	262	20	80	191	5	506	20651	14160	2157	768	28567
AUG		17166	123	115	562	247	17	90	181	4	467	15876	9390	2050	349	24152
SEP		11937	92	116	604	174	26	91	205	2	152	9223	4756	1869	86	18776
OKT		11726	80	107	611	187	20	92	179	3	25	8701	5111	1935	37	18346
NOV		9687	81	123	421	216	29	91	158	1	19	7174	4737	1821	18	15528
DES		9359	74	105	348	188	23	74	129		10	6877	4072	1787	16	14257
<b>2003</b>	<b>135178</b>	<b>1029</b>	<b>1378</b>	<b>5645</b>	<b>1850</b>	<b>266</b>	<b>978</b>	<b>1818</b>	<b>17</b>	<b>1961</b>	<b>114956</b>	<b>67002</b>	<b>22612</b>	<b>1598</b>	<b>202256</b>	

## TRAFIKKVERDIER

## TAKSTGRUPPE

FYLKE : 12 Hordaland SELSKAP : 1 HSD HARDANGER SUNNHORDLANDSKE  
 SAMBAND : 2 FRA : GJERMUNDSHAVN TIL : VARALDSØY  
 STREKNING :

År:2003

	ÅDT	YDT	HDT
Lengde < 5.0m			
Lengde 5.01 - 6.0m	370	368	375
Lengde 6.01 - 7.0m	3	4	1
Lengde 7.01 - 8.0m	4	5	2
Lengde 8.01 - 10.0m	15	18	10
Lengde 10.01 - 12.0m	5	6	3
Lengde 12.01 - 14.0m	1	1	0
Lengde 14.01 - 17.0m	3	4	1
Lengde 17.01 - 19.0m	5	7	2
Lengde 19.01 - 22.0m	0	0	0
Motorsykkel	5	4	7
Voksne	315	288	368
Honnør/barn	184	165	221
Turer	62	67	52
Gjenstående biler	4	3	7
Sum PBE	554	593	476

## BEGRENSET TAKSTGRUPPEINDEKS

FYLKE : 12 Hordaland SELSKAP : 1 HSD HARDANGER SUNNHORDLANDSKE  
 SAMBAND : 2 FRA : GJERMUNDSHAVN TIL : VARALDSØY  
 STREKNING :

VEGTYPE :

BEREGNINGÅR : 2003

BASISÅR : 2002

	LENGDE < 5.0m	LENGDE 5-6m	LENGDE 6-7m	LENGDE 7-8m	LENGDE 8-10m	LENGDE 10-12m	LENGDE 12-14m	LENGDE 14-17m	LENGDE 17-19m	LENGDE 19-22m	MOTOR SYKKEL	VOKSNE	HONNØR /BARN	TURER	GJENST BILER	PBE
JAN		-7.1	17.9	-32.9	30.0	2.3	433.3	-15.0	12.7		-75.0	-9.0	-4.0	-7.2		-2.1
FEB		-23.6	-7.4	-42.9	-9.8	-70.5	1700.0	-44.4	-3.0		-80.0	-21.2	-36.8	-5.7		-24.2
MAR		-29.6	-20.5	-36.3		-59.9	625.0	-15.2	14.0		-81.8	-36.0	-39.3	-5.4		-24.1
APR		-4.8	-9.7	-45.3	-14.2	-39.9	216.7	-24.0	-15.9		-4.6	4.7	25.0	-8.1	44.8	-10.7
MAI		-28.9	-20.2	-32.6	-24.2	-55.9	26.7	-38.7	-0.7		-64.6	-33.2	-37.5	-3.5		-28.3
JUN		-5.6	46.9	-22.3	-6.9	-19.9	11.1	7.5	-14.7		20.7	-11.7	-6.0	2.0	342.6	-6.3
JUL		-2.1	2.0	-3.1	10.8	26.0	25.0	-5.9	20.9		-18.0	-5.1	-0.5	2.6	125.9	1.5
AUG		-0.1	26.8	-12.9	-25.6	21.1	-15.0	-8.2	4.6		6.1	0.7	-1.7	2.7	139.0	-2.1
SEP		-6.7	1.1	-5.7	0.5	5.5	36.8	-4.2	22.0		-16.5	-13.2	-11.5	0.2	19.4	-2.5
OKT		2.3	-27.3	-15.1	19.8	1.6	-9.1	-8.9	11.9		-28.6	1.4	-7.1	1.0	117.6	3.9
NOV		1.6	-19.0	9.8	0.5	31.7	61.1	5.8			171.4	1.7	38.8	1.8	-81.8	3.4
DES		-1.3	25.4	1.0	-7.2	41.4	27.8	2.8	2.4		900.0	-7.5	4.2	2.3	77.8	1.1
<b>2003</b>	<b>-8.1</b>		<b>-23.2</b>	<b>-4.0</b>	<b>-8.4</b>	<b>57.4</b>	<b>-13.5</b>	<b>4.2</b>		<b>-14.4</b>	<b>-10.5</b>	<b>-7.5</b>	<b>-1.4</b>	<b>100.9</b>	<b>-6.9</b>	

## VARIASJONSKURVER TAKSTGRUPPER

## ÅRSVARIASJON

FYLKE : 12 Hordaland SELSKAP : 1 HSD HARDANGER SUNNHORDLANDSKE  
 SAMBAND : 3 FRA : SKÅNEVIK TIL : UTÅKER  
 STREKNING :

VEGTYPE :

År:2003

Mnd	LENGDE < 5.0m	LENGDE 5-6m	LENGDE 6-7m	LENGDE 7-8m	LENGDE 8-10m	LENGDE 10-12m	LENGDE 12-14m	LENGDE 14-17m	LENGDE 17-19m	LENGDE 19-22m	MOTOR SYKKEL	VOKSNE	HONNØR /BARN	TURER	GJENST BILER	PBE
JAN		2945	43	27	187	27	1	44	45		3	2070	914	1286		4818
FEB		3069	29	37	190	13		41	62		13	2186	1180	1207		5006
MAR		3836	45	26	276	34	2	63	109		12	2696	1478	1381		6844
APR		4363	41	37	287	28		78	88		42	3310	2012	1344		7329
MAI		5031	48	47	290	28	8	72	100	1	119	3722	2308	1388		8195
JUN		6077	75	64	341	73	3	65	84	2	346	5208	3453	1394	30	9599
JUL		8505	100	54	331	56	1	78	41		318	8365	5517	1454	3	11671
AUG		7133	78	53	307	70	1	61	46		292	6279	4628	1463	8	10103
SEP		4920	38	58	344	61	1	55	76		81	3574	1933	1348		8079
OKT		4414	33	37	344	34		52	80		18	3116	2069	1327		7359
NOV		4030	42	67	238	36		46	67		17	2842	1547	1277		6499
DES		3774	28	46	212	20		39	38		2	2853	1602	1224		5646
<b>2003</b>		<b>58097</b>	<b>600</b>	<b>553</b>	<b>3347</b>	<b>480</b>	<b>17</b>	<b>694</b>	<b>836</b>	<b>3</b>	<b>1263</b>	<b>46221</b>	<b>28641</b>	<b>16093</b>	<b>41</b>	<b>91149</b>

## TRAFIKKVERDIER

## TAKSTGRUPPE

FYLKE : 12 Hordaland SELSKAP : 1 HSD HARDANGER SUNNHORDLANDSKE  
 SAMBAND : 3 FRA : SKÅNEVIK TIL : UTÅKER  
 STREKNING :

År:2003

	ÅDT	YDT	HDT
Lengde < 5.0m			
Lengde 5.01 - 6.0m	159	159	159
Lengde 6.01 - 7.0m	2	2	2
Lengde 7.01 - 8.0m	2	2	0
Lengde 8.01 - 10.0m	9	11	5
Lengde 10.01 - 12.0m	1	2	1
Lengde 12.01 - 14.0m	0	0	0
Lengde 14.01 - 17.0m	2	3	1
Lengde 17.01 - 19.0m	2	3	1
Lengde 19.01 - 22.0m	0	0	
Motorsykkel	3	3	5
Voksne	127	114	152
Honnør/barn	78	68	100
Turer	44	47	38
Gjenstående biler	0	0	0
Sum PBE	250	272	205

## BEGRENSET TAKSTGRUPPEINDEKS

FYLKE : 12 Hordaland SELSKAP : 1 HSD HARDANGER SUNNHORDLANDSKE  
 SAMBAND : 3 FRA : SKÅNEVIK TIL : UTÅKER  
 STREKNING :

VEGTYPE :

BEREGNINGÅR : 2003

BASISÅR : 2002

	LENGDE < 5.0m	LENGDE 5-6m	LENGDE 6-7m	LENGDE 7-8m	LENGDE 8-10m	LENGDE 10-12m	LENGDE 12-14m	LENGDE 14-17m	LENGDE 17-19m	LENGDE 19-22m	MOTOR SYKKEL	VOKSNE	HONNØR /BARN	TURER	GJENST BILER	PBE
JAN	-10.0	43.3	-65.4	-19.4	-40.0			-36.2	-70.2			-10.1	-11.5	-5.7		-27.7
FEB	-5.8	-21.6	-36.2	-17.0	-59.4			-14.6	-50.4		85.7	-11.6	-0.2	-2.7		-18.6
MAR	-12.4	87.5	-65.3	15.5	-20.9			-17.1	26.7		-25.0	-24.3	-21.0	0.1		-5.8
APR	0.6	-18.0	-55.4	-0.7	-33.3			-6.0	-34.8		-4.5	10.2	25.7	-2.3		-8.6
MAI	-12.8	-26.2	-24.2	-7.9	-65.0			44.0	-16.7		-53.1	-27.1	-20.8	-5.5		-13.0
JUN	-0.9	-2.6	30.6		-1.4	-50.0		-27.8	-10.6		41.8	-9.9	-1.6	-2.8	400.0	-3.0
JUL	-2.9	13.6	-19.4	-6.5	-30.9	-75.0		5.4	-45.3		-32.9	-7.2	3.8	-2.5	-78.6	-6.3
AUG	-0.6	25.8	23.3	-5.2	-1.4	-66.7		-61.6	-54.5		-4.6	3.8	25.1	-2.7	-57.9	-11.2
SEP	-3.2		-25.6	8.5	-25.6	-50.0		-62.1	-26.9		-32.5	-2.0	-16.6	-5.3		-12.4
OKT	0.1	-48.4	-51.9	24.2	-44.3			-25.7	-19.2		-18.2	2.2	8.8	-9.0		-4.7
NOV	10.5	-4.5	6.3	9.2	-5.3			-11.5	-23.9		750.0	9.6	28.7	-4.5		3.5
DES	-0.1	-37.8	9.5	18.4	-20.0			-17.0	-15.6			-3.3	-4.1	-5.3		-1.1
<b>2003</b>	<b>-3.2</b>	<b>-3.8</b>	<b>-28.6</b>	<b>1.0</b>	<b>-28.8</b>	<b>-39.1</b>	<b>-27.9</b>	<b>-31.6</b>			<b>-15.5</b>	<b>-6.7</b>	<b>1.5</b>	<b>-4.0</b>	<b>5.1</b>	<b>-9.0</b>

## VARIASJONSKURVER TAKSTGRUPPER

## ÅRSVARIASJON

FYLKE : 12 Hordaland SELSKAP : 1 HSD HARDANGER SUNNHORDLANDSKE  
 SAMBAND : 4 FRA : JEKTEVIK TIL : HODNANES  
 STREKNING :

VEGTYPE :

År:2003

Mnd	LENGDE < 5.0m	LENGDE 5-6m	LENGDE 6-7m	LENGDE 7-8m	LENGDE 8-10m	LENGDE 10-12m	LENGDE 12-14m	LENGDE 14-17m	LENGDE 17-19m	LENGDE 19-22m	MOTOR SYKKEL	VOKSNE	HONNØR /BARN	TURER	GJENST BILER	PBE
JAN		9052	38	42	300	23	5	46	25		40	4177	2603	1773		11402
FEB		8836	30	40	285	40	11	45	32		31	4120	2582	1673		11273
MAR		10679	43	39	289	51	8	69	27		57	5110	3510	1864		13375
APR		11446	51	43	379	47	9	56	38	1	189	6158	4925	1831	4	14553
MAI		10695	47	53	399	50	7	55	41		262	5840	4094	1872	2	13894
JUN		12476	64	49	464	72	10	57	42		263	7243	6026	1910	41	16163
JUL		13772	49	50	426	43	10	50	37		272	9077	8277	1994	33	17063
AUG		13309	63	27	392	55	19	89	52		291	7882	6223	2043	55	16955
SEP		11158	46	59	409	55	5	80	45		168	5300	3518	1897	4	14656
OKT		11223	48	56	438	63	6	57	66		126	5669	4373	1943	9	14901
NOV		9598	57	45	361	41	10	60	42		65	4761	3463	1855		12637
DES		9547	36	37	269	48	9	36	44		41	4842	3788	1769		12013
<b>2003</b>	<b>131791</b>	<b>572</b>	<b>540</b>	<b>4411</b>	<b>588</b>	<b>109</b>	<b>700</b>	<b>491</b>	<b>1</b>	<b>1805</b>	<b>70179</b>	<b>53382</b>	<b>22424</b>	<b>148</b>	<b>168886</b>	

## TRAFIKKVERDIER

## TAKSTGRUPPE

FYLKE : 12 Hordaland SELSKAP : 1 HSD HARDANGER SUNNHORDLANDSKE  
 SAMBAND : 4 FRA : JEKTEVIK TIL : HODNANES  
 STREKNING :

År:2003

	ÅDT	YDT	HDT
Lengde < 5.0m			
Lengde 5.01 - 6.0m	361	386	311
Lengde 6.01 - 7.0m	2	2	1
Lengde 7.01 - 8.0m	1	2	0
Lengde 8.01 - 10.0m	12	15	7
Lengde 10.01 - 12.0m	2	2	1
Lengde 12.01 - 14.0m	0	0	0
Lengde 14.01 - 17.0m	2	3	0
Lengde 17.01 - 19.0m	1	2	0
Lengde 19.01 - 22.0m	0	0	0
Motorsykkkel	5	5	5
Voksne	192	177	222
Honnør/barn	146	126	187
Turer	61	65	55
Gjenstående biler	0	0	0
Sum PBE	463	513	362

## BEGRENSET TAKSTGRUPEINDEKS

FYLKE : 12 Hordaland SELSKAP : 1 HSD HARDANGER SUNNHORDLANDSKE  
 SAMBAND : 4 FRA : JEKTEVIK TIL : HODNANES  
 STREKNING :

VEGTYPE :

BEREGNINGÅR : 2003

BASISÅR : 2002

	LENGDE < 5.0m	LENGDE 5-6m	LENGDE 6-7m	LENGDE 7-8m	LENGDE 8-10m	LENGDE 10-12m	LENGDE 12-14m	LENGDE 14-17m	LENGDE 17-19m	LENGDE 19-22m	MOTOR SYKKEL	VOKSNE	HONNØR /BARN	TURER	GJENST BILER	PBE
JAN	5.4	40.7	-40.8	0.7	-11.5	-73.7	84.0	-21.9			122.2	-7.7	2.8	-2.5		3.8
FEB	6.3	-6.3	-23.1	-3.4	33.3	-35.3	2.3	33.3			47.6	-3.6	-11.9	-1.5		5.1
MAR	7.1	10.3	-59.4	-7.4	59.4	-55.6	64.3	-10.0			9.6	-7.6	-10.3	1.4		5.4
APR	6.8	-40.0	-50.0	8.0	11.9	-30.8	30.2	-15.6			73.4	6.0	37.0	-1.8	100.0	5.0
MAI	-10.0	-30.9	-29.3	12.1	19.0	-41.7	22.2				-10.9	-17.4	-18.9	-4.9	-81.8	-7.2
JUN	2.0	-7.2	-15.5	40.6	35.8	-23.1	9.6	-25.0			15.9	6.5	18.9	-0.7	925.0	4.5
JUL	3.2	-10.9	-2.0	-3.8	59.3	-41.2	56.3	-19.6			-1.1	3.1	7.3	1.7	153.8	2.6
AUG	5.6	34.0	-42.6		17.0	18.8	45.9	26.8			-10.7	9.5	15.3	5.0		6.7
SEP	2.5		-7.8	10.2	25.0	-66.7	33.3	-13.5			-20.8	-4.4	-2.1	3.0	300.0	3.5
OKT	1.7	60.0	64.7	6.8	37.0	-50.0	-21.9	22.2			-1.6	7.3	9.2	2.5	50.0	3.1
NOV	-2.5	23.9	-13.5	13.2	-19.6	-9.1	-18.9	-20.8			-34.3	2.7	15.9	4.3		-2.6
DES	-0.1	56.5	2.8	-10.9	29.7	28.6	-21.7	46.7			-35.9	-0.3	7.9	3.5		0.1
<b>2003</b>	<b>2.2</b>	<b>0.9</b>	<b>-25.2</b>	<b>5.6</b>	<b>23.3</b>	<b>-35.9</b>	<b>17.3</b>	<b>-2.6</b>			<b>-1.1</b>	<b>-0.2</b>	<b>6.1</b>	<b>0.8</b>	<b>151.4</b>	<b>2.5</b>

## VARIASJONSKURVER TAKSTGRUPPER

## ÅRSVARIASJON

FYLKE : 12 Hordaland SELSKAP : 1 HSD HARDANGER SUNNHORDLANDSKE  
 SAMBAND : 5 FRA : HALHJEM TIL : BRUNTVEIT  
 STREKNING :

VEGTYPE :

År:2003

Mnd	LENGDE < 5.0m	LENGDE 5-6m	LENGDE 6-7m	LENGDE 7-8m	LENGDE 8-10m	LENGDE 10-12m	LENGDE 12-14m	LENGDE 14-17m	LENGDE 17-19m	LENGDE 19-22m	MOTOR SYKKEL	VOKSNE	HONNØR /BARN	TURER	GJENST BILER	PBE
JAN		7363	36	39	286	63	2	78	87		3	4574	3075	641	1	10574
FEB		8326	59	53	328	77	16	76	135		10	5501	3633	590	45	12397
MAR		10284	75	77	418	87	17	83	130	2	31	6925	5473	644	116	14958
APR		11503	67	68	462	79	12	57	147		99	8690	6695	623	5	16208
MAI		12231	70	103	514	106	8	78	149		77	8987	7780	637	15	17554
JUN		12915	54	87	522	92	8	69	122	1	198	9884	8527	631	227	17835
JUL		13912	49	42	435	45		48	66		194	11126	8988	646	263	17414
AUG		12843	53	46	431	46	2	64	60	2	173	9740	7535	656	18	16425
SEP		9595	56	49	396	58	1	61	61	1	73	5950	5414	629	145	13002
OKT		9710	49	64	437	45		58	85		24	5939	4755	657	140	13422
NOV		8032	24	52	321	48	3	64	89		9	5158	3650	624	3	11254
DES		8411	56	43	274	40		58	42		6	5740	3997	619		10983
<b>2003</b>	<b>125125</b>	<b>648</b>	<b>723</b>	<b>4824</b>	<b>786</b>	<b>69</b>	<b>794</b>	<b>1173</b>	<b>6</b>	<b>897</b>	<b>88214</b>	<b>69522</b>	<b>7597</b>	<b>978</b>	<b>172026</b>	

## TRAFIKKVERDIER

## TAKSTGRUPPE

FYLKE : 12 Hordaland SELSKAP : 1 HSD HARDANGER SUNNHORDLANDSKE  
 SAMBAND : 5 FRA : HALHJEM TIL : BRUNTVEIT  
 STREKNING :

År:2003

	ÅDT	YDT	HDT
Lengde < 5.0m			
Lengde 5.01 - 6.0m	343	326	376
Lengde 6.01 - 7.0m	2	2	1
Lengde 7.01 - 8.0m	2	2	1
Lengde 8.01 - 10.0m	13	14	11
Lengde 10.01 - 12.0m	2	3	1
Lengde 12.01 - 14.0m	0	0	0
Lengde 14.01 - 17.0m	2	3	1
Lengde 17.01 - 19.0m	3	4	1
Lengde 19.01 - 22.0m	0	0	
Motorsykkel	2	2	4
Voksne	242	196	332
Honnør/barn	190	161	250
Turer	21	22	19
Gjenstående biler	3	2	5
Sum PBE	471	481	453

## BEGRENSET TAKSTGRUPPEINDEKS

FYLKE : 12 Hordaland SELSKAP : 1 HSD HARDANGER SUNNHORDLANDSKE  
 SAMBAND : 5 FRA : HALHJEM TIL : BRUNTVEIT  
 STREKNING :

VEGTYPE :

BEREGNINGSÅR : 2003

BASISÅR : 2002

	LENGDE < 5.0m	LENGDE 5-6m	LENGDE 6-7m	LENGDE 7-8m	LENGDE 8-10m	LENGDE 10-12m	LENGDE 12-14m	LENGDE 14-17m	LENGDE 17-19m	LENGDE 19-22m	MOTOR SYKKEL	VOKSNE	HONNØR /BARN	TURER	GJENST BILER	PBE
JAN	12.2	-30.8	-30.4	31.8	23.5			77.3	31.8		50.0	9.6	15.3	-0.8		16.5
FEB	33.6	40.5		45.1	63.8	700.0		76.7	104.5		233.3	35.6	23.6	0.9	2150.0	42.4
MAR	15.0	31.6	28.3	61.4	55.4	1600.0		84.4	120.3		72.2	3.5	10.9	-1.4	262.5	28.3
APR	30.7	28.8	-10.5	43.0	23.4			26.7	69.0		57.1	40.5	46.6	-2.7	-95.4	33.9
MAI	7.4	9.4	83.9	41.6	92.7			62.5	161.4		-42.5	2.1	4.3	-2.2	-89.7	20.4
JUN	9.0	20.0	29.9	24.0	16.5			86.5	96.8	-50.0	70.7	4.5	12.4	1.4	176.8	15.9
JUL	1.3	-9.3	27.3	7.9	-36.6			-2.0	6.5		31.1	-1.3	-3.4	-0.8	246.1	1.1
AUG	0.2	-3.6	-6.1	4.6	-22.0	100.0		16.4	13.2		21.8	3.3	-3.3	2.2	-40.0	1.1
SEP	-3.0	-9.7	53.1	3.1	-12.1			27.1	-23.8		-24.7	-12.4	-0.4	0.2	-58.7	-2.4
OKT	10.6	4.3	33.3	19.4	-47.7			-4.9	6.3		-52.9	3.2	1.9	6.1	41.4	8.9
NOV	2.7	-65.7	30.0	-2.1	-29.4			-12.3	-12.7		-18.2	3.3	5.3	-1.4	-40.0	-1.4
DES	0.8	115.4	7.5	8.3	-16.7			-4.9	-48.1		500.0	1.7	-6.1	0.8		-1.6
<b>2003</b>	<b>8.7</b>	<b>3.5</b>	<b>18.5</b>	<b>22.0</b>	<b>4.8</b>	<b>775.0</b>	<b>30.4</b>	<b>37.2</b>	<b>-50.0</b>	<b>14.1</b>	<b>6.0</b>	<b>6.8</b>	<b>0.2</b>	<b>4.9</b>	<b>12.3</b>	



## VARIASJONSKURVER TAKSTGRUPPER

## ÅRSVARIASJON

FYLKE : 12 Hordaland SELSKAP : 1 HSD HARDANGER SUNNHORDLANDSKE  
 SAMBAND : 7 FRA : BUAVÅG TIL : LANGEVÅG  
 STREKNING :

VEGTYPE :

År:2003

Mnd	LENGDE < 5.0m	LENGDE 5-6m	LENGDE 6-7m	LENGDE 7-8m	LENGDE 8-10m	LENGDE 10-12m	LENGDE 12-14m	LENGDE 14-17m	LENGDE 17-19m	LENGDE 19-22m	MOTOR SYKKEL	VOKSNE	HONNØR /BARN	TURER	GJENST BILER	PBE
JAN		3963	10	26	105	26	2	56	47		2	2358	1222	916	1	5557
FEB		3838	8	18	93	20		41	34		7	2194	1321	831	3	5084
MAR		4406	17	26	152	22	2	34	45		11	2797	1745	920		6017
APR		4622	26	51	127	24	6	72	79		50	3212	2007	871	8	6850
MAI		5024	39	31	182	30		113	35		104	3485	2150	904	22	7355
JUN		5574	46	36	212	25	4	132	33		103	4309	2771	913	15	8191
JUL		6021	29	34	221	25	2	137	36		95	4823	3607	935	24	8689
AUG		6122	138	33	182	38		98	31		119	4678	3053	939	18	8622
SEP		5206	87	67	145	28	4	84	27		57	3407	1857	912	39	7345
OKT		5026	38	88	212	22	5	132	45		39	3243	1848	923	25	7859
NOV		4725	34	38	156	21		92	37		14	2847	1633	886	4	6772
DES		4972	13	18	142	24	1	131	25			3199	1818	843	16	7059
<b>2003</b>		<b>59499</b>	<b>485</b>	<b>466</b>	<b>1929</b>	<b>305</b>	<b>26</b>	<b>1122</b>	<b>474</b>		<b>601</b>	<b>40552</b>	<b>25032</b>	<b>10793</b>	<b>175</b>	<b>85400</b>

## TRAFIKKVERDIER

## TAKSTGRUPPE

FYLKE : 12 Hordaland SELSKAP : 1 HSD HARDANGER SUNNHORDLANDSKE  
 SAMBAND : 7 FRA : BUAVÅG TIL : LANGEVÅG  
 STREKNING :

År:2003

	ÅDT	YDT	HDT
Lengde < 5.0m			
Lengde 5.01 - 6.0m	163	175	139
Lengde 6.01 - 7.0m	1	2	0
Lengde 7.01 - 8.0m	1	2	0
Lengde 8.01 - 10.0m	5	7	2
Lengde 10.01 - 12.0m	1	1	0
Lengde 12.01 - 14.0m	0	0	0
Lengde 14.01 - 17.0m	3	4	1
Lengde 17.01 - 19.0m	1	2	0
Lengde 19.01 - 22.0m			
Motorsykkkel	2	2	2
Voksne	111	110	114
Honnør/barn	69	64	79
Turer	30	32	25
Gjenstående biler	0	1	0
Sum PBE	234	270	163

## BEGRENSET TAKSTGRUPPEINDEKS

FYLKE : 12 Hordaland SELSKAP : 1 HSD HARDANGER SUNNHORDLANDSKE  
 SAMBAND : 7 FRA : BUAVÅG TIL : LANGEVÅG  
 STREKNING :

VEGTYPE :

BEREGNINGÅR : 2003

BASISÅR : 2002

	LENGDE < 5.0m	LENGDE 5-6m	LENGDE 6-7m	LENGDE 7-8m	LENGDE 8-10m	LENGDE 10-12m	LENGDE 12-14m	LENGDE 14-17m	LENGDE 17-19m	LENGDE 19-22m	MOTOR SYKKEL	VOKSNE	HONNØR /BARN	TURER	GJENST BILER	PBE
JAN		-9.9	-41.2	-29.7	-1.9	4.0		-6.7	14.6		-81.8	-7.1	-4.0	1.0		-7.7
FEB		10.7	-55.6	-37.9	16.3	-13.0		13.9	-12.8		-72.0	16.8	10.1	11.2		7.5
MAR		-2.0	70.0	18.2	44.8	-12.0		-51.4	-6.3		-63.3	-2.5	-8.3	2.7		-2.7
APR		-4.8		21.4	10.4	-20.0		30.9	16.2		51.5	4.6	20.5	-2.7	33.3	1.0
MAI		-9.2	39.3	-32.6	21.3	-30.2		28.4	-53.3		8.3	-3.4	-22.6	-1.8	-62.1	-8.1
JUN		-1.5	-2.1	-26.5	34.2	-28.6		4.8	-56.6		-20.2	6.6	1.9	0.1	-68.1	-3.3
JUL		-4.0	-50.8	-12.8	31.5	13.6		33.0	-61.7		9.2	-3.5	-4.8	-2.8	-61.9	-4.1
AUG		5.7	500.0	-2.9	12.3	137.5		-20.3	-59.7		-5.6	16.4	12.9	-1.2	-73.1	2.5
SEP		-1.1	262.5	21.8	-17.1	27.3		-9.7	-47.1		18.8	8.5	-16.9	0.3	178.6	-2.9
OKT		-0.5	65.2	39.7	21.8	29.4	400.0	83.3	40.6		95.0	10.1	-12.3	-0.3	-80.6	12.0
NOV		5.3	70.0	15.2	13.0	16.7		19.5	-17.8		100.0	11.5	31.6	2.8	-71.4	6.6
DES		1.7	44.4	-35.7	31.5	26.3		45.6	-73.7			-2.4	-5.9	-3.2	-48.4	-1.3
<b>2003</b>		<b>-1.1</b>	<b>59.5</b>	<b>-2.3</b>	<b>17.6</b>	<b>3.4</b>	<b>400.0</b>	<b>13.0</b>	<b>-36.0</b>		<b>-1.8</b>	<b>4.1</b>	<b>-2.0</b>	<b>0.3</b>	<b>-60.1</b>	<b>-0.4</b>

## VARIASJONSKURVER TAKSTGRUPPER

## ÅRSVARIASJON

FYLKE : 12 Hordaland SELSKAP : 1 HSD HARDANGER SUNNHORDLANDSKE  
 SAMBAND : 9 FRA : HALHJEM TIL : SANDVIKVÅG  
 STREKNING :

VEGTYPE :

År:2003

Mnd	LENGDE < 5.0m	LENGDE 5-6m	LENGDE 6-7m	LENGDE 7-8m	LENGDE 8-10m	LENGDE 10-12m	LENGDE 12-14m	LENGDE 14-17m	LENGDE 17-19m	LENGDE 19-22m	MOTOR SYKKEL	VOKSNE	HONNØR /BARN	TURER	GJENST BILER	PBE
JAN		31489	200	168	1249	558	469	2026	2129	20	64	30848	11959	1951	70	78039
FEB		33537	190	223	1202	581	446	1959	1978	37	89	35723	13983	1669	781	78400
MAR		40898	277	219	1368	678	462	2086	2111	50	174	40659	20594	1963	584	89656
APR		43595	229	254	1428	525	508	1927	1982	14	558	44978	22973	1817	566	89454
MAI		45742	273	272	1554	708	494	2075	2135	24	1073	48452	23821	1850	1511	95715
JUN		51565	339	279	1901	929	527	2355	2194	26	1584	55094	33663	1759	6312	107169
JUL		55627	310	246	1880	992	611	2158	1806	20	1696	66115	46596	1954	556	106935
AUG		56015	413	254	1991	791	620	2127	1883	21	1636	63590	32312	1948	6109	107567
SEP		41173	236	253	1479	634	638	2154	1926	15	620	40649	17769	1884	278	89705
OKT		44469	296	255	1570	561	602	2443	2172	19	257	43860	22345	1954	699	97371
NOV		37541	233	226	1358	493	644	2288	1775	33	104	38032	16851	1826	187	84558
DES		38931	188	176	1199	474	601	2044	1631	13	33	39749	19329	1825	153	81444
<b>2003</b>	<b>520582</b>	<b>3184</b>	<b>2825</b>	<b>18179</b>	<b>7924</b>	<b>6622</b>	<b>25642</b>	<b>23722</b>	<b>292</b>	<b>7888</b>	<b>547749</b>	<b>282195</b>	<b>22400</b>	<b>17806</b>	<b>1106013</b>	

## TRAFIKKVERDIER

## TAKSTGRUPPE

FYLKE : 12 Hordaland SELSKAP : 1 HSD HARDANGER SUNNHORDLANDSKE  
 SAMBAND : 9 FRA : HALHJEM TIL : SANDVIKVÅG  
 STREKNING :

År:2003

	ÅDT	YDT	HDT
Lengde < 5.0m			
Lengde 5.01 - 6.0m	1426	1369	1541
Lengde 6.01 - 7.0m	9	10	7
Lengde 7.01 - 8.0m	8	9	5
Lengde 8.01 - 10.0m	50	56	37
Lengde 10.01 - 12.0m	22	24	17
Lengde 12.01 - 14.0m	18	19	16
Lengde 14.01 - 17.0m	70	89	34
Lengde 17.01 - 19.0m	65	87	22
Lengde 19.01 - 22.0m	1	1	0
Motorsykkkel	22	19	27
Voksne	1501	1272	1956
Honnør/barn	773	628	1061
Turer	61	67	50
Gjenstående biler	49	32	82
Sum PBE	3030	3356	2381

## BEGRENSET TAKSTGRUPEINDEKS

FYLKE : 12 Hordaland SELSKAP : 1 HSD HARDANGER SUNNHORDLANDSKE  
 SAMBAND : 9 FRA : HALHJEM TIL : SANDVIKVÅG  
 STREKNING :

VEGTYPE :

BEREGNINGSÅR : 2003

BASISÅR : 2002

	LENGDE < 5.0m	LENGDE 5-6m	LENGDE 6-7m	LENGDE 7-8m	LENGDE 8-10m	LENGDE 10-12m	LENGDE 12-14m	LENGDE 14-17m	LENGDE 17-19m	LENGDE 19-22m	MOTOR SYKKEL	VOKSNE	HONNØR /BARN	TURER	GJENST BILER	PBE
JAN		1.4	55.0	-21.9	7.6	-22.2	35.5	-2.7	-5.8	-16.7	6.7	-2.7	8.9	-0.3	600.0	-1.1
FEB		1.7	24.2	1.8	8.0	-16.5	32.0	6.2	1.3	164.3	67.9	-0.1	-11.2	-5.5	888.6	3.2
MAR		1.6	72.0	-11.7	17.2	-6.6	22.5	6.6	9.8	35.1	2.4	-7.6	0.5	3.5	198.0	5.5
APR		11.3	12.3	-7.3	3.0	-27.5	22.7	-9.6	-7.5	-48.1	-20.5	16.6	36.2	-5.7	212.7	1.3
MAI		-6.1	8.3	10.1	0.2	-8.5	8.3	-0.6	3.5	-27.3	-25.2	-7.6	-14.5	-4.5	-17.2	-2.6
JUN		7.6	34.5	-19.4	4.1	-3.7	20.6	7.7	2.5	-25.7	-18.5	4.3	23.7	-5.2	155.5	6.0
JUL		0.8	23.0	-12.1	1.1	-2.3	13.4	9.5	-9.9	-20.0	4.0	-4.7	8.3	-2.6	83.5	0.4
AUG		6.7	26.7	-1.6	4.9	-7.8	6.3	4.8	-7.8	23.5	-23.4	7.9	17.5	-0.9	68.5	3.3
SEP		-2.4	37.2	5.4	0.7	-11.7	18.6	3.0	-10.6	-34.8	-23.0	-4.9	-5.6	-1.2	-77.0	-2.5
OKT		4.0	51.0	12.3	-1.9	-22.3	17.8	13.6	-10.0	-34.5	-23.7	3.6	-1.3	3.1	-65.1	1.6
NOV		0.5	11.0	29.1	1.6	-20.9	30.6	14.5	-17.2	17.9	31.6	-1.1	10.3	-3.3	-3.1	-0.5
DES		0.4	4.4	0.6	-1.0	-8.8	18.1	16.3	-12.4	-40.9	13.8	-2.3	0.4	0.9	-45.9	0.5
<b>2003</b>	<b>2.3</b>	<b>28.0</b>	<b>-2.7</b>	<b>3.4</b>	<b>-12.5</b>	<b>19.5</b>	<b>5.6</b>	<b>-5.5</b>	<b>-7.0</b>	<b>-15.9</b>	<b>0.0</b>	<b>6.2</b>	<b>-1.8</b>	<b>43.9</b>	<b>1.3</b>	

## VARIASJONSKURVER TAKSTGRUPPER

## ÅRSVARIASJON

FYLKE : 12 Hordaland SELSKAP : 1 HSD HARDANGER SUNNHORDLANDSKE  
 SAMBAND : 10 FRA : KROKEIDE TIL : AUSTEVOLLSELLA  
 STREKNING :

VEGTYPE :

År:2003

Mnd	LENGDE < 5.0m	LENGDE 5-6m	LENGDE 6-7m	LENGDE 7-8m	LENGDE 8-10m	LENGDE 10-12m	LENGDE 12-14m	LENGDE 14-17m	LENGDE 17-19m	LENGDE 19-22m	MOTOR SYKKEL	VOKSNE	HONNØR /BARN	TURER	GJENST BILER	PBE
JAN		15356	86	65	469	193	3	79	74		69	10542	5174	1833		20250
FEB		15853	81	90	513	165	4	69	77	2	73	11014	5893	1704	4	20836
MAR		18185	52	104	640	192	8	98	101	5	164	12270	8874	1895		24325
APR		19436	93	97	651	161	5	107	96		319	14086	9857	1807	39	25524
MAI		20269	106	142	699	203	9	130	106		259	14230	11200	2112		27226
JUN		20745	223	175	771	192	8	157	112		346	15784	12115	2084	549	28573
JUL		20745	102	175	728	212	8	146	109		384	16216	12129	2184	58	28099
AUG		21918	71	163	679	214	6	134	97	2	367	17298	11914	2117	205	28819
SEP		19892	126	181	617	237	16	135	79	1	335	14193	9176	2116	28	26692
OKT		19532	130	149	671	271	4	133	76	1	147	13233	9121	2159	1	26513
NOV		18316	62	150	590	218	4	93	64	3	128	12565	6935	2073	9	24134
DES		19426	53	139	504	198	1	118	84		48	13975	8289	2033	62	25084
<b>2003</b>	<b>229673</b>	<b>1185</b>	<b>1630</b>	<b>7532</b>	<b>2456</b>	<b>76</b>	<b>1399</b>	<b>1075</b>	<b>14</b>	<b>2639</b>	<b>165406</b>	<b>110677</b>	<b>24117</b>	<b>955</b>	<b>306074</b>	

## TRAFIKKVERDIER

## TAKSTGRUPPE

FYLKE : 12 Hordaland SELSKAP : 1 HSD HARDANGER SUNNHORDLANDSKE  
 SAMBAND : 10 FRA : KROKEIDE TIL : AUSTEVOLLSELLA  
 STREKNING :

År:2003

	ÅDT	YDT	HDT
Lengde < 5.0m			
Lengde 5.01 - 6.0m	629	661	565
Lengde 6.01 - 7.0m	3	4	1
Lengde 7.01 - 8.0m	4	6	1
Lengde 8.01 - 10.0m	21	25	12
Lengde 10.01 - 12.0m	7	9	3
Lengde 12.01 - 14.0m	0	0	0
Lengde 14.01 - 17.0m	4	5	1
Lengde 17.01 - 19.0m	3	4	1
Lengde 19.01 - 22.0m	0	0	0
Motorsykkkel	7	8	6
Voksne	453	422	516
Honnør/barn	303	260	388
Turer	66	72	55
Gjenstående biler	3	1	5
Sum PBE	839	928	661

## BEGRENSET TAKSTGRUPEINDEKS

FYLKE : 12 Hordaland SELSKAP : 1 HSD HARDANGER SUNNHORDLANDSKE  
 SAMBAND : 10 FRA : KROKEIDE TIL : AUSTEVOLLSELLA  
 STREKNING :

VEGTYPE :

BEREGNINGÅR : 2003

BASISÅR : 2002

	LENGDE < 5.0m	LENGDE 5-6m	LENGDE 6-7m	LENGDE 7-8m	LENGDE 8-10m	LENGDE 10-12m	LENGDE 12-14m	LENGDE 14-17m	LENGDE 17-19m	LENGDE 19-22m	MOTOR SYKKEL	VOKSNE	HONNØR /BARN	TURER	GJENST BILER	PBE
JAN	-0.9	34.4	-24.4	9.3	54.4	200.0	-19.4	-14.9			360.0	3.5	-7.9	1.5		0.6
FEB	10.0	-18.2	-22.4	18.5	26.0	33.3	-30.3	-30.0	100.0		143.3	4.8	-1.4	2.1		6.9
MAR	7.3	-42.9	-3.7	26.7	86.4	300.0	10.1	1.0			102.5	0.4	3.3	5.0		10.6
APR	8.1	4.5	-36.6	1.2	21.1		39.0	17.1			165.8	13.4	11.1	-1.0	116.7	7.8
MAI	1.5	11.6	-19.8	11.8	35.3	-55.0	-11.0	-13.1			9.7	-0.5	-3.3	13.4		1.7
JUN	2.9	112.4	12.2	15.6	26.3	-52.9	53.9	-8.9			55.9	8.6	7.8	14.3	67.4	6.7
JUL	2.3	75.9	45.8	13.0	61.8		62.2	22.5			101.0	6.5	3.1	13.2	-46.3	8.2
AUG	4.9	-23.7	61.4	2.9	71.2		41.1	1.0	100.0		19.5	16.1	3.3	9.5	-55.4	7.4
SEP	3.5		36.1	3.0	79.5	700.0	35.0	-1.3			15.5	4.2	-3.8	13.6	12.0	7.1
OKT	6.6	-18.2	41.9	6.0	105.3	33.3	56.5	-2.6			-0.7	8.4	15.4	16.4	-99.5	10.4
NOV	8.1	-37.4	78.6	21.6	50.3	33.3	24.0	-28.9			66.2	8.1	9.1	11.6	-80.9	10.2
DES	8.9	-23.2	78.2	25.4	47.8	-66.7	12.4	-28.8			-33.3	12.0	1.3	11.2	1450.0	10.0
<b>2003</b>	<b>5.1</b>	<b>3.3</b>	<b>15.0</b>	<b>12.0</b>	<b>54.2</b>	<b>4.6</b>	<b>20.5</b>	<b>-8.5</b>	<b>100.0</b>	<b>47.5</b>	<b>7.2</b>	<b>3.3</b>	<b>9.3</b>	<b>-20.9</b>	<b>7.3</b>	

## VARIASJONSKURVER TAKSTGRUPPER

## ÅRSVARIASJON

FYLKE : 12 Hordaland SELSKAP : 1 HSD HARDANGER SUNNHORDLANDSKE  
 SAMBAND : 11 FRA : HATTVIK TIL : VENJANESET  
 STREKNING :

VEGTYPE :

År:2003

Mnd	LENGDE < 5.0m	LENGDE 5-6m	LENGDE 6-7m	LENGDE 7-8m	LENGDE 8-10m	LENGDE 10-12m	LENGDE 12-14m	LENGDE 14-17m	LENGDE 17-19m	LENGDE 19-22m	MOTOR SYKKEL	VOKSNE	HONNØR /BARN	TURER	GJENST BILER	PBE
JAN		21416	151	146	701	432	29	209	237	4	14	17593	6107	1578		31601
FEB		19197	68	156	567	380	8	208	192		22	15672	5225	1405		27773
MAR		22145	95	190	655	411	23	259	243	4	66	16587	7300	1586		32432
APR		23789	100	184	714	402	24	248	250		356	18518	9406	1517	1	34249
MAI		24544	115	209	746	479	27	333	216	20	361	19336	10194	1595		36197
JUN		27936	104	250	964	509	26	282	261	8	610	25226	12850	1534	64	40687
JUL		28304	106	186	956	395	19	211	291	8	503	22923	15515	1552		39983
AUG		29892	117	222	940	484	22	315	284	6	525	25790	13396	1584	137	42822
SEP		26579	107	238	926	480	33	318	330	2	284	20837	9208	1547	38	39830
OKT		27516	103	214	976	499	15	403	314	6	101	21171	9725	1598	9	41418
NOV		24019	96	215	826	455	17	292	290	4	37	18697	7879	1516	8	35961
DES		24567	112	191	662	455	9	288	261	1	36	18666	9053	1487	6	35464
<b>2003</b>	<b>299904</b>	<b>1274</b>	<b>2401</b>	<b>9633</b>	<b>5381</b>	<b>252</b>	<b>3366</b>	<b>3169</b>	<b>63</b>	<b>2915</b>	<b>241016</b>	<b>115858</b>	<b>18499</b>	<b>263</b>	<b>438417</b>	

## TRAFIKKVERDIER

## TAKSTGRUPPE

FYLKE : 12 Hordaland SELSKAP : 1 HSD HARDANGER SUNNHORDLANDSKE  
 SAMBAND : 11 FRA : HATTVIK TIL : VENJANESET  
 STREKNING :

År:2003

	ÅDT	YDT	HDT
Lengde < 5.0m			
Lengde 5.01 - 6.0m	822	901	664
Lengde 6.01 - 7.0m	3	4	2
Lengde 7.01 - 8.0m	7	9	2
Lengde 8.01 - 10.0m	26	32	14
Lengde 10.01 - 12.0m	15	18	8
Lengde 12.01 - 14.0m	1	1	0
Lengde 14.01 - 17.0m	9	13	2
Lengde 17.01 - 19.0m	9	12	2
Lengde 19.01 - 22.0m	0	0	0
Motorsykkel	8	8	8
Voksne	660	707	568
Honnør/barn	317	284	384
Turer	51	54	44
Gjenstående biler	1	1	1
Sum PBE	1201	1391	823

## BEGRENSET TAKSTGRUPEINDEKS

FYLKE : 12 Hordaland SELSKAP : 1 HSD HARDANGER SUNNHORDLANDSKE  
 SAMBAND : 11 FRA : HATTVIK TIL : VENJANESET  
 STREKNING :

VEGTYPE :

BEREGNINGSÅR : 2003

BASISÅR : 2002

	LENGDE < 5.0m	LENGDE 5-6m	LENGDE 6-7m	LENGDE 7-8m	LENGDE 8-10m	LENGDE 10-12m	LENGDE 12-14m	LENGDE 14-17m	LENGDE 17-19m	LENGDE 19-22m	MOTOR SYKKEL	VOKSNE	HONNØR /BARN	TURER	GJENST BILER	PBE
JAN	-3.0	75.6	-35.1	0.4	4.6	45.0	-29.4				-30.0	1.9	-3.4	-0.3		-3.6
FEB	-5.3	7.9	-19.6	-10.1	8.0	-74.2	-15.4	-17.6			22.2	-0.6	-23.1	-1.4		-7.2
MAR	-5.0	15.9	-3.6	-3.4	7.3	35.3	11.2				-33.3	-10.9	-21.9	2.7		-2.6
APR	-6.4	-10.7	-32.1	-18.3	5.8		-34.7	-25.4			36.4	-10.3	7.6	-1.3	-97.9	-11.4
MAI	-19.1	-20.7	-31.5	-28.7	8.9	-34.1	-4.6	-32.3	66.7	-32.9	-25.8	-24.3	1.3		-18.7	
JUN	-5.8	-16.1	-16.9	-1.5	16.7	-54.4	6.0	-9.1	60.0	16.9	-1.0	-2.4	1.1	-87.8	-4.5	
JUL	-0.6	1.0	13.4	10.6	13.8	-52.5	-5.8	44.1		18.6	-3.1	-0.1	-3.2		3.0	
AUG	-5.1	13.6	13.8	-16.5	16.3	-4.3	20.2	0.7	20.0	-11.9	-3.0	-4.4	1.5	174.0	-3.4	
SEP	-0.4	-23.0	-4.8	5.3	6.0	153.8	15.2	7.8		-37.7	-4.4	-8.4	5.5	-62.7	2.0	
OKT	3.7	5.1	-0.9	0.3	16.0	50.0	45.0	9.8		-25.2	2.6	-1.3	3.0	800.0	6.8	
NOV	1.7	-18.6	16.8	-0.8	20.7	13.3	11.5	11.5	-33.3	-24.5	5.4	17.1	-0.1		3.7	
DES		5.5	28.7	10.4	-2.2	17.9	-60.9	25.8	11.1		2.5	3.9	0.5		6.9	
<b>2003</b>	<b>-3.6</b>	<b>1.0</b>	<b>-10.2</b>	<b>-6.1</b>	<b>11.8</b>	<b>-19.7</b>	<b>2.0</b>	<b>-1.7</b>	<b>34.5</b>	<b>-7.6</b>	<b>-4.5</b>	<b>-5.6</b>	<b>0.8</b>	<b>-65.6</b>	<b>-2.7</b>	

## VARIASJONSKURVER TAKSTGRUPPER

## ÅRSVARIASJON

FYLKE : 12 Hordaland SELSKAP : 1 HSD HARDANGER SUNNHORDLANDSKE  
 SAMBAND : 13 FRA : JONDAL TIL : TØRVIKBYGD  
 STREKNING :

VEGTYPE :

År:2003

Mnd	LENGDE < 5.0m	LENGDE 5-6m	LENGDE 6-7m	LENGDE 7-8m	LENGDE 8-10m	LENGDE 10-12m	LENGDE 12-14m	LENGDE 14-17m	LENGDE 17-19m	LENGDE 19-22m	MOTOR SYKKEL	VOKSNE	HONNØR /BARN	TURER	GJENST BILER	PBE
JAN		4247	22	55	216	5		140	32			3653	1426	882		6768
FEB		3994	15	73	168	2		68	30			3382	1579	819		5792
MAR		4969	11	73	243	6		135	32		6	4239	2442	888		7610
APR		6234	14	106	192	7		179	46		70	5581	3243	842	10	9258
MAI		7183	28	97	251	11	1	184	53		187	6422	4226	876	17	10600
JUN		9137	59	127	331	41	4	178	46		336	8477	5058	866	313	13149
JUL		11376	47	88	363	30	2	93	38		469	11375	6864	915	92	14669
AUG		9823	52	110	301	27	1	169	30	5	365	9449	5553	893	93	13421
SEP		6457	56	88	241	13		211	33	2	137	5161	2956	873	5	9902
OKT		6089	19	83	282	12		139	25		36	4275	2902	886	8	8960
NOV		4831	17	80	245	11	2	125	27		23	3631	1976	858		7431
DES		4806	26	62	127	9	1	92	34		6	3550	2097	776		6707
<b>2003</b>		<b>79146</b>	<b>366</b>	<b>1042</b>	<b>2960</b>	<b>174</b>	<b>11</b>	<b>1713</b>	<b>426</b>	<b>7</b>	<b>1635</b>	<b>69195</b>	<b>40322</b>	<b>10374</b>	<b>538</b>	<b>114267</b>

## TRAFIKKVERDIER

## TAKSTGRUPPE

FYLKE : 12 Hordaland SELSKAP : 1 HSD HARDANGER SUNNHORDLANDSKE  
 SAMBAND : 13 FRA : JONDAL TIL : TØRVIKBYGD  
 STREKNING :

År:2003

	ÅDT	YDT	HDT
Lengde < 5.0m			
Lengde 5.01 - 6.0m	217	216	219
Lengde 6.01 - 7.0m	1	1	1
Lengde 7.01 - 8.0m	3	4	1
Lengde 8.01 - 10.0m	8	10	4
Lengde 10.01 - 12.0m	0	1	0
Lengde 12.01 - 14.0m	0	0	0
Lengde 14.01 - 17.0m	5	7	1
Lengde 17.01 - 19.0m	1	2	0
Lengde 19.01 - 22.0m	0	0	
Motorsykkel	4	4	5
Voksne	190	183	203
Honnør/barn	110	97	136
Turer	28	30	26
Gjenstående biler	1	0	4
Sum PBE	313	341	258

## BEGRENSET TAKSTGRUPPEINDEKS

FYLKE : 12 Hordaland SELSKAP : 1 HSD HARDANGER SUNNHORDLANDSKE  
 SAMBAND : 13 FRA : JONDAL TIL : TØRVIKBYGD  
 STREKNING :

VEGTYPE :

BEREGNINGSÅR : 2003

BASISÅR : 2002

	LENGDE < 5.0m	LENGDE 5-6m	LENGDE 6-7m	LENGDE 7-8m	LENGDE 8-10m	LENGDE 10-12m	LENGDE 12-14m	LENGDE 14-17m	LENGDE 17-19m	LENGDE 19-22m	MOTOR SYKKEL	VOKSNE	HONNØR /BARN	TURER	GJENST BILER	PBE
JAN		4.5	4.8	3.8	16.8			34.6	3.2			-1.5	-6.2	-1.5		9.2
FEB		3.4	-6.3	-17.0	20.9			-42.4	7.1			4.4	0.9	0.6		-2.4
MAR		-9.6	-50.0	-6.4	35.8	20.0		16.4	-34.7		50.0	-15.2	-8.6	-1.8		-4.3
APR		10.4	-44.0	-6.2	-28.9	16.7		-8.2	-2.1		-27.1	26.3	50.2	-5.4	233.3	1.1
MAI		-9.2	-15.2	-9.3	-0.4	-35.3	-75.0	13.6	29.3		-29.7	-11.7	-3.6	-2.6	-77.9	-5.1
JUN		-4.3	-9.2	-5.2	1.2	64.0	100.0	28.1	2.2		6.0	-26.4	-11.7	-3.9	39.1	-0.4
JUL		-3.8	-19.0	17.3	0.8	36.4	-60.0	-7.9	5.6		27.4	-5.9	-6.7	-1.9	-12.4	-3.0
AUG		-4.0	-7.1	39.2	-18.6	35.0	-75.0	-27.2			8.3	-4.6	6.1	-4.5	-28.5	-7.0
SEP		-2.6	27.3	15.8	-10.7	18.2		11.6	120.0		-19.4	-19.0	-20.5	-1.9	-94.0	0.9
OKT		2.7	-26.9	-15.3	4.8	20.0		-35.0	92.3		-30.8	-12.9	4.2	-3.6	-42.9	-3.0
NOV		1.9	-68.5	-1.2	29.6	10.0		-16.7	-27.0		1050.0	-14.0	6.4	-2.2		-0.4
DES		-0.1	30.0	-36.1	-19.1	200.0	-50.0	2.2	78.9			-7.4	2.1	-5.0		-0.6
<b>2003</b>		<b>-1.9</b>	<b>-16.8</b>	<b>-3.4</b>	<b>-0.2</b>	<b>27.9</b>	<b>-47.1</b>	<b>-5.4</b>	<b>9.0</b>		<b>1.1</b>	<b>-9.5</b>	<b>-1.7</b>	<b>-2.8</b>	<b>-15.5</b>	<b>-1.9</b>

## VARIASJONSKURVER TAKSTGRUPPER

## ÅRSVARIASJON

FYLKE : 12 Hordaland SELSKAP : 1 HSD HARDANGER SUNNHORDLANDSKE  
 SAMBAND : 15 FRA : BRURAVIK TIL : BRIMNES  
 STREKNING :

VEGTYPE :

År:2003

Mnd	LENGDE < 5.0m	LENGDE 5-6m	LENGDE 6-7m	LENGDE 7-8m	LENGDE 8-10m	LENGDE 10-12m	LENGDE 12-14m	LENGDE 14-17m	LENGDE 17-19m	LENGDE 19-22m	MOTOR SYKKEL	VOKSNE	HONNØR /BARN	TURER	GJENST BILER	PBE
JAN		8813	48	80	383	90	8	448	364	5	5	6874	2540	1616		18010
FEB		12026	50	100	455	70	2	599	492	1	13	9388	4956	1549	114	23725
MAR		18060	68	148	603	113	4	700	517	4	13	15850	9782	1732	520	31910
APR		24107	103	161	749	159	18	753	523	2	133	23391	11767	1698	1092	39554
MAI		21899	204	178	1049	545	40	931	760	13	577	24506	11792	1753	51	44411
JUN		37815	592	248	1806	1416	39	1074	787	10	1740	57341	22125	2324	770	70547
JUL		62838	890	272	2484	2346	56	924	684	5	2317	100676	43647	2482	3789	102427
AUG		54379	869	304	1974	1607	38	919	638	4	2009	81011	30006	2427	7137	87459
SEP		27113	180	150	1150	499	39	963	667	14	369	28427	11621	1804	624	49194
OKT		19581	80	193	929	201	7	764	526	7	68	17344	8634	1794	36	35978
NOV		12944	74	142	621	94	12	570	450	7	21	10262	3832	1638		25170
DES		11775	46	121	434	66	6	347	302	2	9	9772	4555	1545		19905
<b>2003</b>		<b>311350</b>	<b>3204</b>	<b>2097</b>	<b>12637</b>	<b>7206</b>	<b>269</b>	<b>8992</b>	<b>6710</b>	<b>74</b>	<b>7274</b>	<b>384842</b>	<b>165257</b>	<b>22362</b>	<b>14133</b>	<b>548291</b>

## TRAFIKKVERDIER

## TAKSTGRUPPE

FYLKE : 12 Hordaland SELSKAP : 1 HSD HARDANGER SUNNHORDLANDSKE  
 SAMBAND : 15 FRA : BRURAVIK TIL : BRIMNES  
 STREKNING :

År:2003

	ÅDT	YDT	HDT
Lengde < 5.0m			
Lengde 5.01 - 6.0m	853	803	952
Lengde 6.01 - 7.0m	9	9	7
Lengde 7.01 - 8.0m	6	7	4
Lengde 8.01 - 10.0m	35	37	29
Lengde 10.01 - 12.0m	20	20	18
Lengde 12.01 - 14.0m	1	1	1
Lengde 14.01 - 17.0m	25	31	11
Lengde 17.01 - 19.0m	18	24	6
Lengde 19.01 - 22.0m	0	0	0
Motorsykkkel	20	18	23
Voksne	1054	968	1226
Honnør/barn	453	393	571
Turer	61	64	56
Gjenstående biler	39	18	79
Sum PBE	1502	1575	1358

## BEGRENSET TAKSTGRUPPEINDEKS

FYLKE : 12 Hordaland SELSKAP : 1 HSD HARDANGER SUNNHORDLANDSKE  
 SAMBAND : 15 FRA : BRURAVIK TIL : BRIMNES  
 STREKNING :

VEGTYPE :

BEREGNINGSÅR : 2003

BASISÅR : 2002

	LENGDE < 5.0m	LENGDE 5-6m	LENGDE 6-7m	LENGDE 7-8m	LENGDE 8-10m	LENGDE 10-12m	LENGDE 12-14m	LENGDE 14-17m	LENGDE 17-19m	LENGDE 19-22m	MOTOR SYKKEL	VOKSNE	HONNØR /BARN	TURER	GJENST BILER	PBE
JAN		-4.6	-30.4	-21.6	-9.9	-6.3	14.3	-20.4	-33.9	-16.7		-3.2	-11.3	0.2		-15.4
FEB		26.2	8.7	-5.7	20.1	-17.6		23.0	9.3		1200.0	19.1	14.7	3.3		20.1
MAR		13.6	-21.8	68.2	25.1	5.6		91.8	44.4		116.7	6.1	16.3	8.4		27.0
APR		41.9	-25.4	-4.2	4.5	12.8	28.6	-7.9	-18.0	-77.8	24.3	56.2	90.0	0.8		17.4
MAI		-16.1	-13.6	-21.9	2.4	-8.7	42.9	-4.5	3.5	333.3	-32.8	-16.9	-20.4	-0.8	59.4	-9.4
JUN		8.6	25.4	15.3	11.2	-8.5	-11.4	1.9	-7.2		-3.7	-4.4	1.1	-0.5	-48.5	4.6
JUL		-2.2	25.2	3.4	4.9	-6.6	7.7	-4.0	-2.0	-28.6	-2.6	-4.4	-6.4	0.4	257.1	-1.7
AUG		8.7	31.1	41.4	0.9	-6.5	-20.8	-23.4	-15.8	-42.9	8.9	3.2	10.0	-0.3	492.3	1.7
SEP		-3.8	19.2	-29.6	2.4	-5.5	85.7	-17.3	-21.6	250.0	-17.4	-5.2	-3.4	1.7	-60.0	-7.8
OKT		1.0	-16.7	43.0	7.9	22.6	-12.5	-8.5	-25.8	-36.4	54.5	3.2	-5.5	1.8	-95.8	-3.8
NOV		20.2	8.8	-0.7	32.7	-21.7	-20.0	0.7	-9.1	250.0	600.0	17.0	32.6	3.3		10.5
DES		-3.4	-11.5	-11.7	-0.2	-5.7	-14.3	-26.5	-28.9	100.0	50.0	-1.7	1.8	-3.7		-11.2
<b>2003</b>		<b>4.7</b>	<b>14.9</b>	<b>4.2</b>	<b>6.5</b>	<b>-6.2</b>	<b>7.6</b>	<b>-5.0</b>	<b>-10.7</b>	<b>14.8</b>	<b>-3.1</b>	<b>0.3</b>	<b>2.7</b>	<b>1.1</b>	<b>100.0</b>	<b>1.1</b>

## VARIASJONSKURVER TAKSTGRUPPER

## ÅRSVARIASJON

FYLKE : 12 Hordaland SELSKAP : 1 HSD HARDANGER SUNNHORDLANDSKE  
 SAMBAND : 18 FRA : RANAUVIK TIL : SUNDE  
 STREKNING :

VEGTYPE :

År:2003

Mnd	LENGDE < 5.0m	LENGDE 5-6m	LENGDE 6-7m	LENGDE 7-8m	LENGDE 8-10m	LENGDE 10-12m	LENGDE 12-14m	LENGDE 14-17m	LENGDE 17-19m	LENGDE 19-22m	MOTOR SYKKEL	VOKSNE	HONNØR /BARN	TURER	GJENST BILER	PBE
JAN		13728	108	217	736	70	26	158	300	7	89	13899	5408	2340	86	22343
FEB		14386	100	239	727	72	37	185	275	2	71	13834	6465	2062	123	23023
MAR		16017	149	274	817	94	35	192	348	3	171	15562	7612	2307	117	26091
APR		14974	118	235	784	79	24	187	339		232	14264	7951	2109	120	24408
MAI		4761	42	118	178	11	1	14	23		74	3239	1949	785	58	6408
JUN		17032	150	286	925	95	24	173	340		450	12397	8392	2450	22	27296
JUL		17248	88	230	864	65	37	154	285	5	357	13762	9650	2468	37	26310
AUG		16751	73	223	886	68	42	104	251		377	13132	7855	2520	46	25154
SEP		15739	119	201	960	80	33	113	235	10	259	10986	6148	2426	12	24497
OKT		16164	85	165	968	97	30	159	300	1	203	10072	6336	2448	30	25667
NOV		14869	79	208	817	114	43	199	268		184	9317	5063	2358	23	24005
DES		15254	60	191	720	75	60	109	233	2	111	10639	5654	2277	59	22872
<b>2003</b>	<b>176923</b>	<b>1171</b>	<b>2587</b>	<b>9382</b>	<b>920</b>	<b>392</b>	<b>1747</b>	<b>3197</b>	<b>30</b>	<b>2578</b>	<b>141103</b>	<b>78483</b>	<b>26550</b>	<b>733</b>	<b>278073</b>	

## TRAFIKKVERDIER

## TAKSTGRUPPE

FYLKE : 12 Hordaland SELSKAP : 1 HSD HARDANGER SUNNHORDLANDSKE  
 SAMBAND : 18 FRA : RANAUVIK TIL : SUNDE  
 STREKNING :

År:2003

	ÅDT	YDT	HDT
Lengde < 5.0m			
Lengde 5.01 - 6.0m	485	540	375
Lengde 6.01 - 7.0m	3	4	1
Lengde 7.01 - 8.0m	7	10	2
Lengde 8.01 - 10.0m	26	34	10
Lengde 10.01 - 12.0m	3	3	1
Lengde 12.01 - 14.0m	1	1	0
Lengde 14.01 - 17.0m	5	7	1
Lengde 17.01 - 19.0m	9	12	2
Lengde 19.01 - 22.0m	0	0	
Motorsykkel	7	8	6
Voksne	387	379	402
Honnør/barn	215	186	273
Turer	73	82	54
Gjenstående biler	2	3	0
Sum PBE	762	911	464

## BEGRENSET TAKSTGRUPPEINDEKS

FYLKE : 12 Hordaland SELSKAP : 1 HSD HARDANGER SUNNHORDLANDSKE  
 SAMBAND : 18 FRA : RANAUVIK TIL : SUNDE  
 STREKNING :

VEGTYPE :

BEREGNINGSÅR : 2003

BASISÅR : 2002

	LENGDE < 5.0m	LENGDE 5-6m	LENGDE 6-7m	LENGDE 7-8m	LENGDE 8-10m	LENGDE 10-12m	LENGDE 12-14m	LENGDE 14-17m	LENGDE 17-19m	LENGDE 19-22m	MOTOR SYKKEL	VOKSNE	HONNØR /BARN	TURER	GJENST BILER	PBE
JAN	2.1	20.0	-19.6	2.5	-32.0	18.2	-25.5	-15.3			61.8	3.2	-4.9	-0.9	352.6	-3.0
FEB	14.8	26.6	0.8	14.7	-10.0	105.6	5.1	2.6		100.0	-7.8	10.0	4.9	-5.9	284.4	12.4
MAR	10.2	86.3	22.3	25.7	-8.7	94.4	16.4	42.0			31.5	4.1	0.6	1.5	431.8	16.6
APR	2.0	-4.1	-13.3	-8.7	-33.1	-20.0	-17.3	-0.6			-22.1	-5.3	19.2	-9.2	-59.9	-2.8
MAI	11.7	50.0	4.4	10.6	-38.9		-48.1	187.5			-2.6	1.8	16.0	2.2	-48.2	10.9
JUN	6.8	105.3	-1.7	23.7	-53.1	-42.9	-40.6	164.3			-41.8	-1.1	8.5	3.6	-94.3	8.6
JUL	2.7	-28.1	20.2	-24.0	-30.0	-60.0	30.0	46.7			-16.5	1.3	8.3	2.9	-98.6	-0.2
AUG	10.0	123.1	-9.8	-22.4	-46.7	-75.0	-30.8	4.8			52.5	8.5	5.1	3.9	-70.2	2.3
SEP	7.3	129.4	-11.9	1.1	23.5		16.7	-5.9			-54.2	0.4	-18.7	0.9	-98.6	6.5
OKT	21.0	11.8	-37.2	46.0	61.5		-12.5	112.5			31.8	15.0	39.2	12.4	-44.4	20.1
NOV	12.5	-10.0	-41.0	2.8	64.0	100.0	28.6	50.0			512.5	-10.9	15.7	11.2	-6.7	9.6
DES	19.8	-40.0	-7.6	23.7	240.0	166.7	-87.5				1033.3	9.4	10.8	13.5	28.6	17.1
<b>2003</b>	<b>8.6</b>	<b>30.0</b>	<b>-8.0</b>	<b>6.1</b>	<b>-16.7</b>	<b>25.0</b>	<b>-10.1</b>	<b>8.5</b>	<b>100.0</b>	<b>0.7</b>	<b>2.7</b>	<b>6.4</b>	<b>0.2</b>	<b>-31.8</b>	<b>6.5</b>	

## VARIASJONSKURVER TAKSTGRUPPER

## ÅRSVARIASJON

FYLKE : 12 Hordaland SELSKAP : 1 HSD HARDANGER SUNNHORDLANDSKE  
 SAMBAND : 19 FRA : HUSAVIK TIL : SANDVIKVÅG  
 STREKNING :

VEGTYPE :

År:2003

Mnd	LENGDE < 5.0m	LENGDE 5-6m	LENGDE 6-7m	LENGDE 7-8m	LENGDE 8-10m	LENGDE 10-12m	LENGDE 12-14m	LENGDE 14-17m	LENGDE 17-19m	LENGDE 19-22m	MOTOR SYKKEL	VOKSNE	HONNØR /BARN	TURER	GJENST BILER	PBE
JAN		2989	15	44	116	25		36	23		4	1841	515	482		4288
FEB		3097	24	50	121	33		29	21	1	12	1722	492	435		4440
MAR		3253	31	48	139	44	1	35	35	1	31	1979	811	447		4914
APR		3307	31	28	147	40		42	31		68	2295	1087	457		4922
MAI		3348	42	48	174	54	3	64	41		73	2570	1610	466	3	5496
JUN		3346	41	35	228	52		92	30		88	2590	1978	498	6	5749
JUL		3584	37	50	193	25	9	70	26		83	2831	2224	493	13	5608
AUG		3794	24	49	184	32	3	50	24		87	3008	1491	406	1	5587
SEP		3474	15	65	210	33		47	21		32	2577	772	454		5326
OKT		3190	22	53	178	31	2	41	30		54	2312	870	485		4928
NOV		3028	24	31	149	40		37	23		65	2199	703	476		4528
DES		3140	18	34	146	31	2	34	11	2	21	2178	841	453		4483
<b>2003</b>		<b>39550</b>	<b>324</b>	<b>535</b>	<b>1985</b>	<b>440</b>	<b>20</b>	<b>577</b>	<b>316</b>	<b>4</b>	<b>618</b>	<b>28102</b>	<b>13394</b>	<b>5552</b>	<b>23</b>	<b>60270</b>

## TRAFIKKVERDIER

## TAKSTGRUPPE

FYLKE : 12 Hordaland SELSKAP : 1 HSD HARDANGER SUNNHORDLANDSKE  
 SAMBAND : 19 FRA : HUSAVIK TIL : SANDVIKVÅG  
 STREKNING :

År:2003

	ÅDT	YDT	HDT
Lengde < 5.0m			
Lengde 5.01 - 6.0m	108	121	84
Lengde 6.01 - 7.0m	1	1	0
Lengde 7.01 - 8.0m	1	2	0
Lengde 8.01 - 10.0m	5	7	2
Lengde 10.01 - 12.0m	1	2	0
Lengde 12.01 - 14.0m	0	0	0
Lengde 14.01 - 17.0m	2	2	0
Lengde 17.01 - 19.0m	1	1	0
Lengde 19.01 - 22.0m	0	0	0
Motorsykkel	2	2	2
Voksne	77	78	75
Honnør/barn	37	30	50
Turer	15	17	12
Gjenstående biler	0	0	0
Sum PBE	165	197	101

## BEGRENSET TAKSTGRUPEINDEKS

FYLKE : 12 Hordaland SELSKAP : 1 HSD HARDANGER SUNNHORDLANDSKE  
 SAMBAND : 19 FRA : HUSAVIK TIL : SANDVIKVÅG  
 STREKNING :

VEGTYPE :

BEREGNINGSÅR : 2003

BASISÅR : 2002

	LENGDE < 5.0m	LENGDE 5-6m	LENGDE 6-7m	LENGDE 7-8m	LENGDE 8-10m	LENGDE 10-12m	LENGDE 12-14m	LENGDE 14-17m	LENGDE 17-19m	LENGDE 19-22m	MOTOR SYKKEL	VOKSNE	HONNØR /BARN	TURER	GJENST BILER	PBE
JAN		7.6	-25.0	-39.7	50.6	92.3		56.5	9.5		-20.0	19.2	1.8	-17.3		11.4
FEB		17.8	100.0	-5.7	18.6	120.0		-21.6	-40.0			0.4	-24.8	-18.5		12.2
MAR		10.7	47.6	-29.4	54.4	100.0		-23.9	45.8		210.0	2.5	-7.8	-20.0		14.7
APR		5.5	29.2	-54.1	28.9	233.3		50.0	-8.8		1.5	24.1	57.1	-7.1		9.7
MAI		4.5	-16.0	-36.8	40.3	86.2		12.3	46.4		-17.0	17.2	14.2	-13.1		11.4
JUN		-0.6	-21.2	-49.3	61.7	48.6		91.7	-3.2		29.4	13.3	22.4	12.2	-50.0	11.6
JUL		-1.6	15.6		-22.2	25.0		32.1	4.0		16.9	-3.4	11.0	-6.5	116.7	-1.0
AUG		2.9	-20.0	-26.9	-19.7	14.3	-82.4		-20.0		38.1	34.9	5.2	-12.5	-50.0	-6.1
SEP		7.1	-55.9	-4.4	6.1	50.0		14.6	-41.7		-60.0	31.1	-27.9	-9.4		3.5
OKT		-3.5	-46.3	-26.4	-5.8			7.9	-9.1		74.2	10.6	1.0	10.5		-5.1
NOV		-5.6	-42.9	-60.3	3.5	17.6		-2.6	-32.4		225.0	13.1	-5.4	-5.4		-9.1
DES		-1.6	-14.3	-37.0	24.8	29.2		-46.0	-50.0		40.0	1.7	0.8	5.8		-5.2
<b>2003</b>		<b>3.2</b>	<b>-14.5</b>	<b>-32.2</b>	<b>12.0</b>	<b>54.4</b>	<b>-73.7</b>	<b>10.5</b>	<b>-10.5</b>		<b>16.6</b>	<b>13.2</b>	<b>5.6</b>	<b>-7.6</b>		<b>3.3</b>



## VARIASJONSKURVER TAKSTGRUPPER

## ÅRSVARIASJON

FYLKE : 12 Hordaland SELSKAP : 1 HSD HARDANGER SUNNHORDLANDSKE  
 SAMBAND : 20 FRA : FJELLBERG TIL : FJELLBERGØY  
 STREKNING :

VEGTYPE :

År:2003

Mnd	LENGDE < 5.0m	LENGDE 5-6m	LENGDE 6-7m	LENGDE 7-8m	LENGDE 8-10m	LENGDE 10-12m	LENGDE 12-14m	LENGDE 14-17m	LENGDE 17-19m	LENGDE 19-22m	MOTOR SYKKEL	VOKSNE	HONNØR /BARN	TURER	GJENST BILER	PBE
JAN		1178	16	15	115	4	1	1				908	392	752		1785
FEB		1130	10	20	125	7		5	1		1	850	598	705		1823
MAR		1432	27	39	125	13	2	4	4		2	1177	765	817		2291
APR		1954	12	57	169	16	2	5	6	1	14	1570	1089	840	8	3069
MAI		1838	25	43	171	11		8	6		6	1714	1007	858	2	2923
JUN		2009	23	35	125	15	1	15	4		14	1755	1294	871	18	2945
JUL		2453	8	32	167	12	1	9	3		18	2127	2006	956	1	3455
AUG		2172	19	18	164	7		7	3		18	1690	1477	893	2	3096
SEP		1638	17	20	160	11		7			18	1473	863	836		2526
OKT		1655	13	31	148	9	1	9	2		10	1277	974	825		2546
NOV		1402	20	45	95	19	1	10	2		4	1020	629	750		2190
DES		1328	13	24	102	13		9			2	1100	766	673		2003
<b>2003</b>		<b>20189</b>	<b>203</b>	<b>379</b>	<b>1666</b>	<b>137</b>	<b>9</b>	<b>89</b>	<b>31</b>	<b>1</b>	<b>107</b>	<b>16661</b>	<b>11860</b>	<b>9776</b>	<b>31</b>	<b>30651</b>

## TRAFIKKVERDIER

## TAKSTGRUPPE

FYLKE : 12 Hordaland SELSKAP : 1 HSD HARDANGER SUNNHORDLANDSKE  
 SAMBAND : 20 FRA : FJELLBERG TIL : FJELLBERGØY  
 STREKNING :

År:2003

	ÅDT	YDT	HDT
Lengde < 5.0m			
Lengde 5.01 - 6.0m	55	55	57
Lengde 6.01 - 7.0m	1	1	0
Lengde 7.01 - 8.0m	1	1	1
Lengde 8.01 - 10.0m	5	6	3
Lengde 10.01 - 12.0m	0	1	0
Lengde 12.01 - 14.0m	0	0	0
Lengde 14.01 - 17.0m	0	0	0
Lengde 17.01 - 19.0m	0	0	
Lengde 19.01 - 22.0m	0	0	
Motorsykkel	0	0	0
Voksne	46	41	54
Honnør/barn	32	26	46
Turer	27	29	23
Gjenstående biler	0	0	0
Sum PBE	84	90	72

## BEGRENSET TAKSTGRUPPEINDEKS

FYLKE : 12 Hordaland SELSKAP : 1 HSD HARDANGER SUNNHORDLANDSKE  
 SAMBAND : 20 FRA : FJELLBERG TIL : FJELLBERGØY  
 STREKNING :

VEGTYPE :

BEREGNINGSÅR : 2003

BASISÅR : 2002

	LENGDE < 5.0m	LENGDE 5-6m	LENGDE 6-7m	LENGDE 7-8m	LENGDE 8-10m	LENGDE 10-12m	LENGDE 12-14m	LENGDE 14-17m	LENGDE 17-19m	LENGDE 19-22m	MOTOR SYKKEL	VOKSNE	HONNØR /BARN	TURER	GJENST BILER	PBE
JAN	17.0	45.5	15.4	12.7	-63.6							14.6	9.8	8.5		13.1
FEB	15.5	-23.1	17.6	73.6	-56.3		66.7	-50.0			-50.0	19.0	39.1	16.9		22.1
MAR	-4.8	107.7	85.7	27.6	18.2		-42.9	100.0				-14.8	-9.9	5.4		5.9
APR	29.2	-25.0	54.1	50.9			-44.4	-33.3			366.7	25.3	49.8	4.7		29.4
MAI	-8.7	38.9	34.4	30.5	-21.4		33.3	100.0			-45.5	-8.4	-8.8	0.9	-50.0	1.5
JUN	7.1	91.7	16.7	-16.1	50.0		66.7	-33.3			180.0	1.3	9.7	4.1	125.0	5.0
JUL	0.6	-50.0	39.1	-13.9	-25.0		-43.8	-40.0			-10.0	-3.1	7.1	3.4	-97.2	-4.9
AUG	8.4	18.8	-5.3	7.9	-22.2						125.0	-0.1	17.1	1.6	-66.7	8.2
SEP	-8.3	88.9		4.6	-8.3		133.3				63.6	-21.7	6.2	0.5		-3.9
OKT	2.4	-48.0	29.2	21.3	-50.0		50.0	-33.3			150.0	0.4	28.2	0.5		4.4
NOV	5.3	53.8	50.0	-28.0	111.1		900.0	-33.3				0.4	14.8	0.9		4.7
DES	-0.2	-18.8	-17.2	3.0	62.5						100.0	10.6	9.3	0.1		3.2
<b>2003</b>	<b>4.1</b>	<b>14.0</b>	<b>28.5</b>	<b>9.9</b>	<b>-8.7</b>		<b>17.6</b>	<b>-15.2</b>			<b>53.7</b>	<b>-0.8</b>	<b>11.9</b>	<b>3.6</b>	<b>-57.4</b>	<b>6.1</b>

## VARIASJONSKURVER TAKSTGRUPPER

## ÅRSVARIASJON

FYLKE : 12 Hordaland SELSKAP : 1 HSD HARDANGER SUNNHORDLANDSKE  
 SAMBAND : 21 FRA : KLOKKARVIK TIL : HJELLESTAD  
 STREKNING :

VEGTYPE :

År:2003

Mnd	LENGDE < 5.0m	LENGDE 5-6m	LENGDE 6-7m	LENGDE 7-8m	LENGDE 8-10m	LENGDE 10-12m	LENGDE 12-14m	LENGDE 14-17m	LENGDE 17-19m	LENGDE 19-22m	MOTOR SYKKEL	HONNØR VOKSNE /BARN	TURER	GJENST BILER	PBE
JAN		951		21	3		2				3	1313	316	881	1060
FEB		969	15	20	18	2					3	1213	408	856	1170
MAR		1124	13	24	9						6	1324	557	962	1289
APR		1134	12	15	10						27	1259	661	880	1275
MAI		1170	14	10	13						12	1429	777	997	1314
JUN		1240	6	14	15	1			1		21	1725	1124	1032	1400
JUL		1415	7	25	21						28	1157	990	1076	1624
AUG		1364	12	18	28	1					29	1854	1021	1134	1597
SEP		1312	3	27	19	2	1	1			11	1340	521	1047	1530
OKT		1328	13	26	29	2					3	1293	639	1081	1595
NOV		1118	7	13	20						15	1258	508	935	1281
DES		1061	4	11	15						3	1094	373	863	1189
<b>2003</b>		<b>14186</b>	<b>106</b>	<b>224</b>	<b>200</b>	<b>8</b>	<b>3</b>	<b>1</b>	<b>1</b>		<b>161</b>	<b>16259</b>	<b>7895</b>	<b>11744</b>	<b>11 16325</b>

## TRAFIKKVERDIER

## TAKSTGRUPPE

FYLKE : 12 Hordaland SELSKAP : 1 HSD HARDANGER SUNNHORDLANDSKE  
 SAMBAND : 21 FRA : KLOKKARVIK TIL : HJELLESTAD  
 STREKNING :

År:2003

	ÅDT	YDT	HDT
Lengde < 5.0m			
Lengde 5.01 - 6.0m	39	44	28
Lengde 6.01 - 7.0m	0	0	0
Lengde 7.01 - 8.0m	1	1	0
Lengde 8.01 - 10.0m	1	1	0
Lengde 10.01 - 12.0m	0	0	0
Lengde 12.01 - 14.0m	0	0	0
Lengde 14.01 - 17.0m	0	0	0
Lengde 17.01 - 19.0m	0	0	0
Lengde 19.01 - 22.0m			
Motorsykkel	0	0	1
Voksne	45	50	33
Honnør/barn	22	18	29
Turer	32	38	22
Gjenstående biler	0	0	0
Sum PBE	45	52	31

## BEGRENSET SUM KJØRETØYINDEKS

FYLKE : 12 Hordaland SELSKAP : 1 HSD HARDANGER SUNNHORDLANDSKE  
 SAMBAND : 21 FRA : KLOKKARVIK TIL : HJELLESTAD  
 STREKNING : 0 FRA :

VEGTYPE :

BEREGNINGSÅR : 2003

BASISÅR : 2002

	PBE	KJØRE TØY	MOTOR SYKKEL	PERSONER (* )	TURER	GJENST BILER
JAN	-4.6	-7.4	-88.5	-7.9	-52.0	
FEB	12.4	1.9	-88.9	-9.9	-49.8	
MAR	1.9	-5.1	-72.7	-11.0	-44.3	
APR	-5.9	-9.5	-30.8	-16.7	-50.7	
MAI	-2.7	-5.9	-70.7	-14.2	-44.8	
JUN	3.6	0.2	90.9	12.2	-2.5	
JUL	10.1	10.5	-24.3	-1.7	-0.1	100.0
AUG	-0.3	-0.9	-21.6	8.0	-1.8	50.0
SEP	4.9	7.5	-76.6	-14.4	1.0	
OKT	12.5	12.7	-91.2	-8.6	-0.4	
NOV	-1.5	-1.2	-34.8	-5.1	-5.8	
DES	4.3	5.1	-72.7	-7.5	0.9	
<b>2003</b>	<b>2.9</b>	<b>0.7</b>	<b>-54.6</b>	<b>-5.9</b>	<b>-27.0</b>	<b>60.0</b>

## VARIASJONSKURVER TAKSTGRUPPER

## ÅRSVARIASJON

FYLKE : 12 Hordaland SELSKAP : 1 HSD HARDANGER SUNNHORDLANDSKE  
 SAMBAND : 22 FRA : LEIRVÅG TIL : SLØVÅG  
 STREKNING :

VEGTYPE :

År:2003

Mnd	LENGDE < 5.0m	LENGDE 5-6m	LENGDE 6-7m	LENGDE 7-8m	LENGDE 8-10m	LENGDE 10-12m	LENGDE 12-14m	LENGDE 14-17m	LENGDE 17-19m	LENGDE 19-22m	MOTOR SYKKEL	VOKSNE	HONNØR /BARN	TURER	GJENST BILER	PBE
JAN		7501	78	94	423	31	12	105	89		7	4880	1967	2075		11641
FEB		7483	112	96	464	39	11	144	133		9	5084	2465	1930		12589
MAR		9447	133	87	594	43	25	172	158		67	6025	3486	2236		15683
APR		11560	110	105	652	24	21	184	168		192	8385	5224	2196		18135
MAI		10837	106	139	617	40	18	141	142		175	7495	4718	2279	7	16857
JUN		12142	57	69	642	55	12	216	172	1	216	8491	5947	2240	113	18840
JUL		14637	102	109	764	48	5	158	119	2	305	10975	8319	2363	19	21145
AUG		12640	71	113	639	41	15	136	176	1	347	9505	6039	2343	48	18898
SEP		10277	75	126	629	41	16	210	140	4	85	6810	3800	2246	13	16741
OKT		10111	102	103	590	53	6	166	161	2	45	6758	3923	2250	4	16257
NOV		8164	53	81	492	29	17	170	121	2	41	5191	2676	2046	2	13303
DES		8190	60	88	408	39	12	140	115		22	5413	3291	2026		12756
<b>2003</b>	<b>122989</b>	<b>1059</b>	<b>1210</b>	<b>6914</b>	<b>483</b>	<b>170</b>	<b>1942</b>	<b>1694</b>	<b>12</b>	<b>1511</b>	<b>85012</b>	<b>51855</b>	<b>26230</b>	<b>206</b>	<b>192846</b>	

## TRAFIKKVERDIER

## TAKSTGRUPPE

FYLKE : 12 Hordaland SELSKAP : 1 HSD HARDANGER SUNNHORDLANDSKE  
 SAMBAND : 22 FRA : LEIRVÅG TIL : SLØVÅG  
 STREKNING :

År:2003

	ÅDT	YDT	HDT
Lengde < 5.0m			
Lengde 5.01 - 6.0m	337	334	342
Lengde 6.01 - 7.0m	3	4	1
Lengde 7.01 - 8.0m	3	4	2
Lengde 8.01 - 10.0m	19	23	11
Lengde 10.01 - 12.0m	1	2	1
Lengde 12.01 - 14.0m	0	1	0
Lengde 14.01 - 17.0m	5	7	1
Lengde 17.01 - 19.0m	5	6	1
Lengde 19.01 - 22.0m	0	0	
Motorsykkel	4	3	6
Voksne	233	207	284
Honnør/barn	142	113	200
Turer	72	75	65
Gjenstående biler	1	0	1
Sum PBE	528	579	428

## BEGRENSET TAKSTGRUPEINDEKS

FYLKE : 12 Hordaland SELSKAP : 1 HSD HARDANGER SUNNHORDLANDSKE  
 SAMBAND : 22 FRA : LEIRVÅG TIL : SLØVÅG  
 STREKNING :

VEGTYPE :

BEREGNINGSÅR : 2003

BASISÅR : 2002

	LENGDE < 5.0m	LENGDE 5-6m	LENGDE 6-7m	LENGDE 7-8m	LENGDE 8-10m	LENGDE 10-12m	LENGDE 12-14m	LENGDE 14-17m	LENGDE 17-19m	LENGDE 19-22m	MOTOR SYKKEL	VOKSNE	HONNØR /BARN	TURER	GJENST BILER	PBE
JAN	-4.0	-23.5	-9.6	11.9	-22.5	-40.0	-28.1	-28.2			75.0	-6.8	-3.6	1015.6		-7.4
FEB	4.5	23.1	15.7	-4.5	18.2	-52.2	38.5	9.0				-3.5	8.8	-0.3		5.5
MAR	-2.2	8.1	-14.7	6.3	43.3	56.3	47.0	22.5			148.1	-20.0	-17.5	3.9		4.4
APR	24.8	-6.0	-19.2	-1.2	-38.5	31.3	12.9	9.1			100.0	28.8	50.5	0.0		15.6
MAI	-3.6	-13.1	-5.4	-3.3	21.2	-18.2	-3.4	13.6			-23.2	-13.0	-13.2	0.1	-46.2	-2.7
JUN	5.8	-46.7	-44.4	9.2	-32.1	-55.6	46.9	44.5			-26.3	-2.8	8.2	-1.0	46.8	7.9
JUL	4.7	34.2	-25.3	14.2	37.1	-77.3	-0.6	12.3			15.5	-2.1	9.2	-0.6	375.0	5.5
AUG	0.9	-22.0	-27.6	4.6	-25.5	-25.0	-20.0	19.7			31.4	-1.8	-1.3	0.4	-42.2	-0.1
SEP	-4.9	-32.4	-5.3	3.5	-6.8	6.7	39.1	12.9			-54.1	-11.8	-15.0	4.7	-48.0	0.3
OKT	-1.0	10.9	-19.5	-3.6	10.4	-64.7	20.3	-6.9			-35.7	-1.0	8.6	1.7	-20.0	-1.0
NOV	-5.5	-47.5	-41.3	4.7	-31.0	6.3	50.4	42.4			215.4	-12.4	3.2	-2.1		0.2
DES	-2.2	-29.4	20.5	-1.2	-2.5	300.0	-2.1	-17.9			15.8	-5.9	-2.2	0.3		-3.2
<b>2003</b>	<b>1.5</b>	<b>-13.1</b>	<b>-17.3</b>	<b>3.3</b>	<b>-7.1</b>	<b>-21.7</b>	<b>14.4</b>	<b>9.4</b>			<b>2.6</b>	<b>-4.5</b>	<b>2.3</b>	<b>8.5</b>	<b>-1.4</b>	<b>2.3</b>

**VARIASJONSKURVER TAKSTGRUPPER**

**ÅRSVARIASJON**

FYLKE : 12 Hordaland SELSKAP : 1 HSD HARDANGER SUNNHORDLANDSKE  
 SAMBAND : 23 FRA : FEDJE TIL : SÆVRØY  
 STREKNING :

VEGTYPE :

År:2003

Mnd	LENGDE < 5.0m	LENGDE 5-6m	LENGDE 6-7m	LENGDE 7-8m	LENGDE 8-10m	LENGDE 10-12m	LENGDE 12-14m	LENGDE 14-17m	LENGDE 17-19m	LENGDE 19-22m	MOTOR SYKKEL	VOKSNE	HONNØR /BARN	TURER	GJENST BILER	PBE
JAN		2027		13	68	19		9	2	1	8	2394	830	569		2578
FEB		2024	7	15	73	7		8	8		3	2164	983	510		2593
MAR		2052	9	16	111	2		12	8		15	2588	1361	545		2786
APR		2958	7	16	109	2		8	2		49	3437	1984	558		3619
MAI		3005	30	25	139	10	1	9	4		33	3430	1983	586		3941
JUN		3483	10	29	132	15		3	8		51	4515	3040	573	30	4377
JUL		4115	13	24	140	4		11	2		60	4511	3385	608		4999
AUG		3519	8	11	114	17	2	6	5		66	4130	2954	597		4302
SEP		2916	14	10	113	10	4	11	2		17	3148	1914	581		3678
OKT		2797	14	22	140	2		4	4		13	2888	1683	577		3601
NOV		2432	30	15	100	3		8	5		10	2821	1183	552		3129
DES		2587	13	5	85	1	1	2	3		3	2487	1319	545		3091
<b>2003</b>		<b>33915</b>	<b>155</b>	<b>201</b>	<b>1324</b>	<b>92</b>	<b>8</b>	<b>91</b>	<b>53</b>	<b>1</b>	<b>328</b>	<b>38513</b>	<b>22619</b>	<b>6801</b>	<b>30</b>	<b>42695</b>

**TRAFIKKVERDIER**

**TAKSTGRUPPE**

FYLKE : 12 Hordaland SELSKAP : 1 HSD HARDANGER SUNNHORDLANDSKE  
 SAMBAND : 23 FRA : FEDJE TIL : SÆVRØY  
 STREKNING :

År:2003

	ÅDT	YDT	HDT
Lengde < 5.0m			
Lengde 5.01 - 6.0m	93	98	84
Lengde 6.01 - 7.0m	0	1	0
Lengde 7.01 - 8.0m	1	1	0
Lengde 8.01 - 10.0m	4	5	2
Lengde 10.01 - 12.0m	0	0	0
Lengde 12.01 - 14.0m	0	0	0
Lengde 14.01 - 17.0m	0	0	0
Lengde 17.01 - 19.0m	0	0	0
Lengde 19.01 - 22.0m	0	0	0
Motorsykkel	1	1	1
Voksne	106	101	114
Honnør/barn	62	57	71
Turer	19	20	15
Gjenstående biler	0		0
Sum PBE	117	128	95

**BEGRENSET TAKSTGRUPPEINDEKS**

FYLKE : 12 Hordaland SELSKAP : 1 HSD HARDANGER SUNNHORDLANDSKE  
 SAMBAND : 23 FRA : FEDJE TIL : SÆVRØY  
 STREKNING :

VEGTYPE :

BEREGNINGSÅR : 2003

BASISÅR : 2002

	LENGDE < 5.0m	LENGDE 5-6m	LENGDE 6-7m	LENGDE 7-8m	LENGDE 8-10m	LENGDE 10-12m	LENGDE 12-14m	LENGDE 14-17m	LENGDE 17-19m	LENGDE 19-22m	MOTOR SYKKEL	VOKSNE	HONNØR /BARN	TURER	GJENST BILER	PBE
JAN	14.0			-53.6	-8.1	850.0		-65.4	-66.7		300.0	10.4	-3.3	817.7		4.4
FEB	15.5	-50.0		-46.4	4.3			-60.0	100.0		50.0	1.2	4.8	4.1		7.6
MAR	-12.1			-54.3	56.3			-14.3	33.3		25.0	-6.7	-19.2	10.3		-6.1
APR	8.7	-75.0		-61.0	21.1	-60.0		-73.3	-77.8		122.7	-3.6	25.1	-4.0		-1.2
MAI	-4.0	1400.0		-13.8	17.8	42.9		-35.7	-71.4		-5.7	-14.7	-25.8	1.0		-2.3
JUN	5.0	-47.4		16.0		-42.3		-70.0	-50.0		8.5	-4.4	-17.5	-2.1	900.0	-0.4
JUL	13.6	44.4		4.3	12.9			-31.3	-85.7		-4.8	-1.4	12.6	0.5		10.1
AUG	-1.8	-75.0		-50.0	9.6	142.9		-81.8	-73.7		-8.3	-14.2	-7.1	-0.8		-8.0
SEP	0.4	16.7		-23.1	-13.1	25.0		-21.4	-80.0		-58.5	-19.1	9.3	-0.9		-3.1
OKT	5.1	250.0		37.5	15.7	-93.9		-85.7	-71.4		116.7	-4.6	-25.8	-4.0		-4.4
NOV	8.7	1400.0		-11.8	25.0	-57.1			150.0			10.6	17.8			12.1
DES	8.5	333.3		-78.3	19.7	-90.0	-75.0	-75.0	200.0		200.0	-6.4	-5.9	0.4		4.9
<b>2003</b>	<b>4.6</b>	<b>15.7</b>	<b>-33.0</b>	<b>11.7</b>	<b>-22.8</b>	<b>-75.0</b>	<b>-58.8</b>	<b>-53.9</b>			<b>5.0</b>	<b>-5.8</b>	<b>-5.9</b>	<b>8.3</b>	<b>900.0</b>	<b>0.6</b>

## VARIASJONSKURVER TAKSTGRUPPER

## ÅRSVARIASJON

FYLKE : 12 Hordaland SELSKAP : 1 HSD HARDANGER SUNNHORDLANDSKE  
 SAMBAND : 24 FRA : BREISTEIN TIL : VALESTRANDFOSSEN  
 STREKNING :

VEGTYPE :

År:2003

Mnd	LENGDE < 5.0m	LENGDE 5-6m	LENGDE 6-7m	LENGDE 7-8m	LENGDE 8-10m	LENGDE 10-12m	LENGDE 12-14m	LENGDE 14-17m	LENGDE 17-19m	LENGDE 19-22m	MOTOR SYKKEL	VOKSNE	HONNØR /BARN	TURER	GJENST BILER	PBE
JAN		14350	58	88	519	488	129	100	384	1	37	19260	3296	1531	97	24616
FEB		13420	57	86	484	420	163	106	310	2	39	19276	3289	1401	38	22772
MAR		14087	39	116	510	551	107	123	281		101	19223	4428	1477	108	23763
APR		13593	38	150	489	452	92	120	235		159	17731	4644	1392	35	22244
MAI		14582	44	99	470	475	136	152	268		195	18446	5250	1436	104	23963
JUN		15046	52	100	466	522	112	128	263		180	18008	6321	1476	63	24315
JUL		13276	34	100	448	606	36	145	263		212	13958	5695	1593	4	22467
AUG		14877	50	115	489	495	155	134	168		256	17882	5775	1585	37	23593
SEP		14802	65	120	440	537	140	98	304		222	21067	4574	1569	39	24445
OKT		15698	47	103	449	605	90	124	286	1	191	21390	4792	1621	41	25383
NOV		13778	62	104	370	574	51	80	289		147	20244	3814	1532	40	22436
DES		14165	36	100	324	512	75	43	205		114	18601	4685	1472	11	21386
<b>2003</b>		<b>171674</b>	<b>582</b>	<b>1281</b>	<b>5458</b>	<b>6237</b>	<b>1286</b>	<b>1353</b>	<b>3256</b>	<b>4</b>	<b>1853</b>	<b>225086</b>	<b>56563</b>	<b>18085</b>	<b>617</b>	<b>281383</b>

## TRAFIKKVERDIER

## TAKSTGRUPPE

FYLKE : 12 Hordaland SELSKAP : 1 HSD HARDANGER SUNNHORDLANDSKE  
 SAMBAND : 24 FRA : BREISTEIN TIL : VALESTRANDFOSSEN  
 STREKNING :

År:2003

	ÅDT	YDT	HDT
Lengde < 5.0m			
Lengde 5.01 - 6.0m	470	556	299
Lengde 6.01 - 7.0m	2	2	1
Lengde 7.01 - 8.0m	4	5	1
Lengde 8.01 - 10.0m	15	21	4
Lengde 10.01 - 12.0m	17	22	8
Lengde 12.01 - 14.0m	4	4	2
Lengde 14.01 - 17.0m	4	5	0
Lengde 17.01 - 19.0m	9	13	1
Lengde 19.01 - 22.0m	0	0	
Motorsykkel	5	6	3
Voksne	617	752	346
Honnør/barn	155	137	190
Turer	50	56	37
Gjenstående biler	2	2	0
Sum PBE	771	963	389

## BEGRENSET TAKSTGRUPEINDEKS

FYLKE : 12 Hordaland SELSKAP : 1 HSD HARDANGER SUNNHORDLANDSKE  
 SAMBAND : 24 FRA : BREISTEIN TIL : VALESTRANDFOSSEN  
 STREKNING :

VEGTYPE :

BEREGNINGÅR : 2003

BASISÅR : 2002

	LENGDE < 5.0m	LENGDE 5-6m	LENGDE 6-7m	LENGDE 7-8m	LENGDE 8-10m	LENGDE 10-12m	LENGDE 12-14m	LENGDE 14-17m	LENGDE 17-19m	LENGDE 19-22m	MOTOR SYKKEL	VOKSNE	HONNØR /BARN	TURER	GJENST BILER	PBE
JAN	-7.6	9.4	-29.6	-25.9	32.6	-54.4	-9.9	28.0			48.0	-7.6	-1.8	2369.4	155.3	-6.4
FEB	-8.5	-19.7	21.1	-22.4	22.8	-37.1	8.2	8.0			105.3	-0.5	-15.7	-1.8	5.6	-7.2
MAR	-6.3	-13.3	-10.1	-23.0	8.0	18.9	25.5	12.9			16.1	2.8	-1.9	-2.1	1100.0	-3.6
APR	-17.6	-26.9	-23.5	-36.2	-14.7	-13.2	17.6	-40.4			-45.9	-16.0	0.7	-9.7	-85.5	-21.5
MAI	-11.8	-67.9	-39.6	-38.4	2.2	1.5	1.3	-19.5			-31.6	-12.2	-16.2	-4.5	-35.8	-14.7
JUN	-12.6	-31.6	-38.7	-39.7	-5.3	57.7	12.3	-21.7			-32.1	-14.0	-0.1	-4.4	-71.9	-14.5
JUL	-13.9	-34.6	-36.3	-33.8	8.8	63.6	2.8	-27.3			-12.4	-6.0	-14.5	0.1	-90.7	-14.7
AUG	-16.2	-37.5	-29.4	-32.8	-17.6	453.6	-42.0	-29.1			-25.8	-6.9	-6.6	-2.3	-79.6	-18.1
SEP	-6.5	20.4	-20.5	-37.1	-6.3	508.7	-30.0	-14.4			16.8	0.3	-5.4	5.1	-61.8	-9.0
OKT	-2.2		-37.2	-47.0	4.7	114.3	0.8	-11.5			158.1	-3.2	2.7	0.6	-14.6	-7.4
NOV	-10.4	-3.1	-7.1	-39.7	22.4	-59.2	-39.4	2.5			167.3	2.9	-5.0	2.3	5.3	-11.4
DES	-1.8	-10.0	72.4	-36.5	29.0	-49.0	-34.8	-13.1			165.1	-1.2	-0.5	1.2	-56.0	-5.3
<b>2003</b>	<b>-9.8</b>	<b>-24.5</b>	<b>-22.5</b>	<b>-34.7</b>	<b>5.0</b>	<b>-3.3</b>	<b>-10.2</b>	<b>-11.9</b>			<b>-3.7</b>	<b>-5.3</b>	<b>-5.8</b>	<b>7.3</b>	<b>-46.3</b>	<b>-11.4</b>

## VARIASJONSKURVER TAKSTGRUPPER

## ÅRSVARIASJON

FYLKE : 12 Hordaland SELSKAP : 3 WERGELAND HALSVIK  
 SAMBAND : 1 FRA : MASFJORDNES TIL : DUESUND  
 STREKNING :

VEGTYPE :

År:2003

Mnd	LENGDE < 5.0m	LENGDE 5-6m	LENGDE 6-7m	LENGDE 7-8m	LENGDE 8-10m	LENGDE 10-12m	LENGDE 12-14m	LENGDE 14-17m	LENGDE 17-19m	LENGDE 19-22m	MOTOR SYKKEL	VOKSNE	HONNØR /BARN	TURER	GJENST BILER	PBE
JAN		2623	10	13	55	1			1		3	1371	650	928		2985
FEB		2663	10	12	47	4		3	1		8	1349	1007	895		3028
MAR		2916	6	7	68	2		3			28	1605	1152	1002		3328
APR		3087	19	14	53	2		1	2		69	1752	1108	970		3499
MAI		3173	11	13	79	6		5	6		59	1673	1450	1008		3754
JUN		3530	28	16	60	9		2	6		95	1966	1660	997		4087
JUL		3234	49	20	68	1	1	6	1		108	2367	1504	1050		3829
AUG		3463	37	23	67	4	1	5	2		82	1911	1487	1022		4056
SEP		3433	14	15	77	8		2	2		23	1704	1255	1002		3978
OKT		3284	29	17	78	5	3	3	1		11	1569	1131	1053		3873
NOV		3073	14	21	57	1	1	5	2		3	1372	991	1005		3539
DES		2915	7	16	64	1		4			1	1354	1030	991		3342
<b>2003</b>		<b>37394</b>	<b>234</b>	<b>187</b>	<b>773</b>	<b>44</b>	<b>6</b>	<b>39</b>	<b>24</b>		<b>490</b>	<b>19993</b>	<b>14425</b>	<b>11923</b>		<b>43298</b>

## TRAFIKKVERDIER

## TAKSTGRUPPE

FYLKE : 12 Hordaland SELSKAP : 3 WERGELAND HALSVIK  
 SAMBAND : 1 FRA : MASFJORDNES TIL : DUESUND  
 STREKNING :

År:2003

	ÅDT	YDT	HDT
Lengde < 5.0m			
Lengde 5.01 - 6.0m	102	119	70
Lengde 6.01 - 7.0m	1	1	0
Lengde 7.01 - 8.0m	1	1	0
Lengde 8.01 - 10.0m	2	3	1
Lengde 10.01 - 12.0m	0	0	0
Lengde 12.01 - 14.0m	0	0	0
Lengde 14.01 - 17.0m	0	0	0
Lengde 17.01 - 19.0m	0	0	0
Lengde 19.01 - 22.0m			
Motorsykkkel	1	1	1
Voksne	55	60	43
Honnør/barn	40	40	39
Turer	33	37	24
Gjenstående biler			
Sum PBE	119	140	76

## BEGRENSET TAKSTGRUPPEINDEKS

FYLKE : 12 Hordaland SELSKAP : 3 WERGELAND HALSVIK  
 SAMBAND : 1 FRA : MASFJORDNES TIL : DUESUND  
 STREKNING :

VEGTYPE :

BEREGNINGÅR : 2003

BASISÅR : 2002

	LENGDE < 5.0m	LENGDE 5-6m	LENGDE 6-7m	LENGDE 7-8m	LENGDE 8-10m	LENGDE 10-12m	LENGDE 12-14m	LENGDE 14-17m	LENGDE 17-19m	LENGDE 19-22m	MOTOR SYKKEL	VOKSNE	HONNØR /BARN	TURER	GJENST BILER	PBE
JAN		2.7	-16.7	-78.7	-3.5	-75.0						-25.9	21.5	1396.8		-3.2
FEB		14.2	11.1	-52.0	11.9	33.3		-25.0				-10.6	78.9	7.6		11.9
MAR		43.7	-25.0	250.0	88.9			-40.0			366.7	31.4	26.0	60.1		45.0
APR		8.2	-26.9	-33.3	-18.5			-80.0	-33.3		305.9	10.0	8.4	-0.8		3.7
MAI		-1.0	-76.6	-45.8	27.4	200.0			200.0		-33.7	-5.0	11.0	8.3		0.2
JUN		3.3	-9.7	45.5	-27.7	50.0			500.0		63.8	-8.3	-3.4	2.0		2.3
JUL		-5.1	276.9	5.3	-5.6	-66.7		-14.3	-66.7		58.8	-2.2	-11.4	7.7		-3.4
AUG		-3.1	32.1	76.9	-15.2	-33.3		-16.7	100.0		-4.7	-12.9	9.9	-0.1		-2.7
SEP		5.5	-36.4	7.1	14.9	100.0		-50.0			-20.7	-9.6	5.2	7.3		5.6
OKT		0.0		13.3	25.8	-16.7		-25.0			-42.1	-5.8	-22.2	8.6		2.0
NOV		10.1	1300.0	75.0	-12.3			400.0			-40.0	-11.6	36.9	8.4		10.9
DES		10.0	40.0	166.7	20.8			300.0			-87.5	-10.4	23.9	8.9		11.8
<b>2003</b>		<b>5.8</b>	<b>1.3</b>	<b>-16.1</b>	<b>4.0</b>	<b>11.1</b>		<b>-12.8</b>	<b>43.8</b>		<b>24.4</b>	<b>-6.2</b>	<b>8.4</b>	<b>17.5</b>		<b>5.4</b>

# SOGN OG FJORDANE

Hella	- Dragsvik
Lavik	- Oppedal
Lote	- Anda
Krakhella	- Rysjedalsvika
Dale	- Eikenes
Manheller	- Fodnes
Isane	- Stårheim
Måløy	- Oldeide
Askvoll	- Gjervik
Smørhamn	- Kjelkenes
Nåra	- Daløy

## VARIASJONSKURVER TAKSTGRUPPER

## ÅRSVARIASJON

FYLKE : 14 Sogn og Fjordane SELSKAP : 1 FSF FYLKESBÅTANE SOGN OG FJORD  
 SAMBAND : 1 FRA : HELLA TIL : DRAGSVIK/VANGSNES  
 STREKNING :

VEGTYPE :

År:2003

Mnd	LENGDE < 5.0m	LENGDE 5-6m	LENGDE 6-7m	LENGDE 7-8m	LENGDE 8-10m	LENGDE 10-12m	LENGDE 12-14m	LENGDE 14-17m	LENGDE 17-19m	LENGDE 19-22m	MOTOR SYKKEL	VOKSNE	HONNØR /BARN	TURER	GJENST BILER	PBE
JAN	27	10498	140	83	448	192	364	247	333	6	1	7355	3010	3439	36	21215
FEB	51	11021	123	97	393	194	298	222	356	3	2	7185	4315	2982	8	21152
MAR	74	12949	141	98	418	197	379	258	360		28	8800	3855	3592		24077
APR	94	15792	146	116	461	208	350	266	385	1	208	11411	6146	3640	29	27419
MAI	126	19786	255	172	491	375	388	291	385	4	508	17458	8898	3844	99	33383
JUN	138	29558	496	208	600	610	329	343	419	3	1496	31781	15365	3748	579	46037
JUL	190	39517	678	226	651	705	192	312	378	3	2059	48201	22132	4143	667	56044
AUG	172	34617	535	165	543	559	240	411	416	1	1664	38486	17699	4282	153	50646
SEP	112	19663	178	164	500	379	301	356	465	1	311	16238	7810	3816	44	33715
OKT	61	15631	156	281	488	244	368	321	479	1	25	10453	5235	3660	83	29367
NOV	82	12519	127	168	449	181	350	281	367		3	8247	3610	3469		23910
DES	71	12240	86	148	379	180	304	256	301		2	8371	4190	3350	18	22114
<b>2003</b>	<b>1198</b>	<b>233791</b>	<b>3061</b>	<b>1926</b>	<b>5821</b>	<b>4024</b>	<b>3863</b>	<b>3564</b>	<b>4644</b>	<b>23</b>	<b>6307</b>	<b>213986</b>	<b>102265</b>	<b>43965</b>	<b>1716</b>	<b>389078</b>

## TRAFIKKVERDIER

## TAKSTGRUPPE

FYLKE : 14 Sogn og Fjordane SELSKAP : 1 FSF FYLKESBÅTANE SOGN OG FJORD  
 SAMBAND : 1 FRA : HELLA TIL : DRAGSVIK/VANGSNES  
 STREKNING :

År:2003

	ÅDT	YDT	HDT
Lengde < 5.0m	3	3	3
Lengde 5.01 - 6.0m	641	664	594
Lengde 6.01 - 7.0m	8	10	6
Lengde 7.01 - 8.0m	5	7	2
Lengde 8.01 - 10.0m	16	22	4
Lengde 10.01 - 12.0m	11	13	7
Lengde 12.01 - 14.0m	11	13	7
Lengde 14.01 - 17.0m	10	13	4
Lengde 17.01 - 19.0m	13	17	5
Lengde 19.01 - 22.0m	0	0	0
Motorsykkkel	17	16	19
Voksne	586	572	614
Honnør/barn	280	248	344
Turer	120	125	111
Gjenstående biler	5	6	1
Sum PBE	1066	1203	793

## BEGRENSET SUM KJØRETØYINDEKS

FYLKE : 14 Sogn og Fjordane SELSKAP : 1 FSF FYLKESBÅTANE SOGN OG FJORD  
 SAMBAND : 1 FRA : HELLA TIL : DRAGSVIK/VANGSNES  
 STREKNING :

VEGTYPE :

BEREGNINGÅR : 2003

BASISÅR : 2002

	PBE	KJØRE TØY	MOTOR SYKKEL	PERSONER (* )	TURER	GJENST BILER
JAN	13.3	-5.3		-8.1	-19.7	
FEB	22.4	4.8	100.0	1.7	-23.4	100.0
MAR	24.5	6.6	40.0	-5.2	-15.6	
APR	22.0	10.3	21.6	17.4	-11.6	-34.1
MAI	4.5	-8.1	-33.2	-18.2	-10.6	52.3
JUN	8.6	2.2	0.9	-4.8	-9.8	87.4
JUL	0.2	-3.9	26.3	-12.4	-4.7	106.5
AUG	5.6	-0.1	25.0	-4.6	0.7	-43.1
SEP	5.7	-7.0	-17.7	-15.8	-7.0	83.3
OKT	10.1	-6.0	-58.3	-14.9	-14.8	492.9
NOV	13.0	-3.6	200.0	-4.2	-15.3	
DES	14.3	-2.2		-3.7	-16.6	-35.7
<b>2003</b>	<b>9.6</b>	<b>-1.6</b>	<b>8.0</b>	<b>-8.1</b>	<b>-12.3</b>	<b>55.6</b>



## VARIASJONSKURVER TAKSTGRUPPER

## ÅRSVARIASJON

FYLKE : 14 Sogn og Fjordane SELSKAP : 1 FSF FYLKESBÅTANE SOGN OG FJORD  
 SAMBAND : 3 FRA : LAVIK TIL : OPPEDAL  
 STREKNING :

VEGTYPE :

År:2003

Mnd	LENGDE < 5.0m	LENGDE 5-6m	LENGDE 6-7m	LENGDE 7-8m	LENGDE 8-10m	LENGDE 10-12m	LENGDE 12-14m	LENGDE 14-17m	LENGDE 17-19m	LENGDE 19-22m	MOTOR SYKKEL	VOKSNE	HONNØR /BARN	TURER	GJENST BILER	PBE
JAN	72	15090	90	73	343	326	269	1154	1444	6	2	15932	4359	1991		42073
FEB	51	17224	96	78	293	275	283	1167	1389	7		18313	6713	1815	23	43509
MAR	114	21457	99	111	357	297	282	1302	1596	13	27	20393	8493	2006	75	51282
APR	173	29587	115	98	380	359	323	1203	1455	5	347	29785	15128	1909	677	58261
MAI	182	28748	188	163	421	365	310	1228	1479	10	570	28361	13875	1996	195	58342
JUN	195	35605	283	164	443	521	299	1414	1558	14	1117	37059	17264	1954	906	68536
JUL	293	48519	361	118	467	545	282	1287	1346	16	1526	52858	29958	2063	556	79237
AUG	241	41277	329	153	470	495	268	1225	1376	11	1147	44634	19485	2007	413	71220
SEP	139	25919	140	146	409	367	274	1222	1381	9	395	24266	9160	1896	309	54042
OKT	180	28935	142	148	419	359	310	1331	1570	13	49	28068	13803	2046	524	59938
NOV	131	21324	136	136	297	313	278	1340	1449	10	29	20795	7370	1924	16	50071
DES	116	20916	97	97	266	284	272	1174	1237	4	2	21390	7870	1899	16	45946
<b>2003</b>	<b>1887</b>	<b>334601</b>	<b>2076</b>	<b>1485</b>	<b>4565</b>	<b>4506</b>	<b>3450</b>	<b>15047</b>	<b>17280</b>	<b>118</b>	<b>5211</b>	<b>341854</b>	<b>153478</b>	<b>23506</b>	<b>3710</b>	<b>682457</b>

## TRAFIKKVERDIER

## TAKSTGRUPPE

FYLKE : 14 Sogn og Fjordane SELSKAP : 1 FSF FYLKESBÅTANE SOGN OG FJORD  
 SAMBAND : 3 FRA : LAVIK TIL : OPPEDAL  
 STREKNING :

År:2003

	ÅDT	YDT	HDT
Lengde < 5.0m	5	5	6
Lengde 5.01 - 6.0m	917	867	1017
Lengde 6.01 - 7.0m	6	6	5
Lengde 7.01 - 8.0m	4	5	3
Lengde 8.01 - 10.0m	13	16	6
Lengde 10.01 - 12.0m	12	13	11
Lengde 12.01 - 14.0m	9	9	10
Lengde 14.01 - 17.0m	41	51	22
Lengde 17.01 - 19.0m	47	62	19
Lengde 19.01 - 22.0m	0	0	0
Motorsykkel	14	12	18
Voksne	937	835	1139
Honnør/barn	420	354	552
Turer	64	67	58
Gjenstående biler	10	7	17
Sum PBE	1870	2036	1539

## BEGRENSET SUM KJØRETØYINDEKS

FYLKE : 14 Sogn og Fjordane SELSKAP : 1 FSF FYLKESBÅTANE SOGN OG FJORD  
 SAMBAND : 3 FRA : LAVIK TIL : OPPEDAL  
 STREKNING :

VEGTYPE :

BEREGNINGÅR : 2003

BASISÅR : 2002

	PBE	KJØRE TØY	MOTOR SYKKEL	PERSONER (*)	TURER	GJENST BILER
JAN	28.7	-0.7	-33.3	0.7	-2.9	
FEB	36.7	7.1		0.4	-0.2	130.0
MAR	26.4	-7.3	68.8	-24.3	-1.7	-87.1
APR	37.2	24.7	34.0	53.3	-0.8	41.0
MAI	14.1	-7.5	-12.7	-10.9	-2.3	-40.5
JUN	26.4	7.1	4.1	8.1	-2.4	619.0
JUL	15.9	3.0	24.1	1.2	-1.9	41.8
AUG	15.6	3.4	-1.5	-0.9	-3.9	-50.4
SEP	12.9	-6.4	-11.2	-9.7	-7.9	93.1
OKT	25.1	4.5	-15.5	5.4	-2.3	-36.3
NOV	31.0	6.1	52.6	5.5	-4.1	60.0
DES	22.0	0.5	-33.3	-2.5	-3.3	433.3
<b>2003</b>	<b>23.0</b>	<b>2.7</b>	<b>5.8</b>	<b>1.1</b>	<b>-2.8</b>	<b>-1.0</b>

## VARIASJONSKURVER TAKSTGRUPPER

## ÅRSVARIASJON

FYLKE : 14 Sogn og Fjordane SELSKAP : 1 FSF FYLKESBÅTANE SOGN OG FJORD  
 SAMBAND : 5 FRA : LOTE TIL : ANDA  
 STREKNING :

VEGTYPE :

År:2003

Mnd	LENGDE < 5.0m	LENGDE 5-6m	LENGDE 6-7m	LENGDE 7-8m	LENGDE 8-10m	LENGDE 10-12m	LENGDE 12-14m	LENGDE 14-17m	LENGDE 17-19m	LENGDE 19-22m	MOTOR SYKKEL	VOKSNE	HONNØR /BARN	TURER	GJENST BILER	PBE
JAN	81	17927	95	171	581	419	279	715	999	3		12651	4228	1768	22	39542
FEB	116	19231	121	171	525	366	242	627	810	7	3	13021	5816	1605	51	37967
MAR	125	23294	146	174	612	399	300	728	825	6	33	15396	7419	1817	13	43943
APR	140	25435	136	189	520	428	269	691	815	3	168	18560	10363	1723	54	45367
MAI	140	26459	203	185	618	505	275	667	734	9	264	19506	11600	1796	17	46549
JUN	159	30001	293	275	707	493	276	686	704	30	610	22893	13687	1756	84	51076
JUL	225	36277	235	227	608	440	218	659	618	13	936	30329	21550	1830	19	55128
AUG	175	32126	259	250	560	503	254	627	675	6	627	26600	14382	1829	17	51494
SEP	149	24398	184	271	674	496	233	666	726	20	193	16372	7661	1697	160	44609
OKT	142	26282	240	254	691	521	244	756	833	7	21	18368	10268	1796	9	48360
NOV	138	22225	315	213	550	419	223	730	730	3	7	14696	6720	1721	33	41898
DES	96	20904	172	237	582	394	235	674	802	1	5	14818	6443	1706	25	40511
<b>2003</b>	<b>1686</b>	<b>304559</b>	<b>2399</b>	<b>2617</b>	<b>7228</b>	<b>5383</b>	<b>3048</b>	<b>8226</b>	<b>9271</b>	<b>108</b>	<b>2867</b>	<b>223210</b>	<b>120137</b>	<b>21044</b>	<b>504</b>	<b>546445</b>

## TRAFIKKVERDIER

## TAKSTGRUPPE

FYLKE : 14 Sogn og Fjordane SELSKAP : 1 FSF FYLKESBÅTANE SOGN OG FJORD  
 SAMBAND : 5 FRA : LOTE TIL : ANDA  
 STREKNING :

År:2003

	ÅDT	YDT	HDT
Lengde < 5.0m	5	5	3
Lengde 5.01 - 6.0m	834	885	735
Lengde 6.01 - 7.0m	7	8	4
Lengde 7.01 - 8.0m	7	9	3
Lengde 8.01 - 10.0m	20	27	6
Lengde 10.01 - 12.0m	15	18	8
Lengde 12.01 - 14.0m	8	10	5
Lengde 14.01 - 17.0m	23	28	11
Lengde 17.01 - 19.0m	25	33	10
Lengde 19.01 - 22.0m	0	0	0
Motorsykkel	8	7	10
Voksne	612	589	656
Honnør/barn	329	281	426
Turer	58	60	53
Gjenstående biler	1	2	1
Sum PBE	1497	1726	1041

## BEGRENSET SUM KJØRETØYINDEKS

FYLKE : 14 Sogn og Fjordane SELSKAP : 1 FSF FYLKESBÅTANE SOGN OG FJORD  
 SAMBAND : 5 FRA : LOTE TIL : ANDA  
 STREKNING :

VEGTYPE :

BEREGNINGÅR : 2003

BASISÅR : 2002

	PBE	KJØRE TØY	MOTOR SYKKEL	PERSONER (*)	TURER	GJENST BILER
JAN	25.1	0.7		-0.9	-7.5	-12.0
FEB	26.3	9.5	-57.1	5.4	50.7	
MAR	30.9	11.1	13.8	-3.5	-3.7	
APR	27.4	13.3	33.3	33.1	-7.0	
MAI	19.7	4.1	-34.7	3.7	-4.1	
JUN	24.5	10.0	-12.1	10.7	-5.2	
JUL	15.3	6.2	18.5	3.5	-5.2	
AUG	12.6	2.7	-1.7	5.0	-5.4	
SEP	18.9	1.4	4.3	-4.5	-8.3	3.9
OKT	21.1	4.9	-16.0	9.2	-6.8	-78.6
NOV	24.6	10.3		17.6	-7.8	-52.2
DES	26.7	7.0		16.7	-6.0	-62.7
<b>2003</b>	<b>22.1</b>	<b>6.6</b>	<b>-1.5</b>	<b>7.2</b>	<b>-3.3</b>	<b>-30.3</b>

## VARIASJONSKURVER TAKSTGRUPPER

## ÅRSVARIASJON

FYLKE : 14 Sogn og Fjordane SELSKAP : 1 FSF FYLKESBÅTANE SOGN OG FJORD  
 SAMBAND : 7 FRA : KRAKHELLA TIL : RYSJEDALSVIKA/RUTLED  
 STREKNING : VEGTYPE :

År:2003

Mnd	LENGDE < 5.0m	LENGDE 5-6m	LENGDE 6-7m	LENGDE 7-8m	LENGDE 8-10m	LENGDE 10-12m	LENGDE 12-14m	LENGDE 14-17m	LENGDE 17-19m	LENGDE 19-22m	MOTOR SYKKEL	VOKSNE	HONNØR /BARN	TURER	GJENST BILER	PBE
JAN	2	1422	8	37	50	6	3	2	16		1	662	488	740		1993
FEB	1	1532	23	12	42	8	7	2	17		3	829	589	746		2081
MAR	7	1982	20	26	54	9	2	6	19		3	953	776	866		2651
APR	6	2529	21	28	86	9	6	7	18		33	1630	1282	944	11	3370
MAI	11	2435	10	47	69	16	8	12	15	2	28	1588	1100	978	3	3317
JUN	15	3141	25	39	69	13	2	9	21		77	2288	1672	1051	23	4017
JUL	31	4466	26	36	81	5	2	5	18		169	3777	2972	1230		5337
AUG	12	3758	31	37	60	22	3	14	14		126	2866	2051	1084	12	4645
SEP	10	2541	33	41	84	20	7	5	20		56	1401	796	970		3510
OKT	5	2564	38	70	98	28	2	23	9		23	1440	966	1008		3724
NOV	5	2009	33	38	59	14	5	15	8		15	940	552	835		2774
DES	4	1839	12	32	56	10	2	21	13	1	13	1031	609	806	10	2579
<b>2003</b>	<b>109</b>	<b>30218</b>	<b>280</b>	<b>443</b>	<b>808</b>	<b>160</b>	<b>49</b>	<b>121</b>	<b>188</b>	<b>3</b>	<b>547</b>	<b>19405</b>	<b>13853</b>	<b>11258</b>	<b>59</b>	<b>39998</b>

## TRAFIKKVERDIER

## TAKSTGRUPPE

FYLKE : 14 Sogn og Fjordane SELSKAP : 1 FSF FYLKESBÅTANE SOGN OG FJORD  
 SAMBAND : 7 FRA : KRAKHELLA TIL : RYSJEDALSVIKA/RUTLED  
 STREKNING :

År:2003

	ÅDT	YDT	HDT
Lengde < 5.0m	0	0	0
Lengde 5.01 - 6.0m	83	85	78
Lengde 6.01 - 7.0m	1	1	0
Lengde 7.01 - 8.0m	1	2	0
Lengde 8.01 - 10.0m	2	3	0
Lengde 10.01 - 12.0m	0	1	0
Lengde 12.01 - 14.0m	0	0	0
Lengde 14.01 - 17.0m	0	0	0
Lengde 17.01 - 19.0m	1	1	0
Lengde 19.01 - 22.0m	0	0	0
Motorsykkel	1	2	1
Voksne	53	47	65
Honnør/barn	38	31	52
Turer	31	32	28
Gjenstående biler	0	0	0
Sum PBE	110	121	86

## BEGRENSET SUM KJØRETØYINDEKS

FYLKE : 14 Sogn og Fjordane SELSKAP : 1 FSF FYLKESBÅTANE SOGN OG FJORD  
 SAMBAND : 7 FRA : KRAKHELLA TIL : RYSJEDALSVIKA/RUTLED  
 STREKNING :

VEGTYPE :  
 BEREGNINGÅR : 2003  
 BASISÅR : 2002

	PBE	KJØRE TØY	MOTOR SYKKEL	PERSONER (*)	TURER	GJENST BILER
JAN	14.8	2.7		-5.1	-31.1	
FEB	21.5	9.5	200.0	-10.8	-25.0	
MAR	7.8	-2.3	-57.1	-27.4	-20.5	
APR	20.4	12.6	120.0	35.1	-11.0	
MAI	1.1	-5.1	-28.2	-11.9	-14.8	-57.1
JUN	8.4	5.0	-19.8	16.0	-5.2	
JUL	-0.1	-1.5	45.7	-0.3	-1.4	
AUG	27.0	26.6	35.5	36.7	10.4	
SEP	18.9	13.2	55.6	-3.2	-7.9	
OKT	29.4	16.6	35.3	6.9	-7.9	
NOV	6.8	3.3	650.0	-9.4	-22.9	
DES	34.7	18.4	225.0	-6.3	-21.3	
<b>2003</b>	<b>14.2</b>	<b>7.7</b>	<b>28.2</b>	<b>3.6</b>	<b>-13.1</b>	<b>-57.1</b>

## VARIASJONSKURVER TAKSTGRUPPER

## ÅRSVARIASJON

FYLKE : 14 Sogn og Fjordane SELSKAP : 1 FSF FYLKESBÅTANE SOGN OG FJORD  
 SAMBAND : 8 FRA : DALE TIL : EIKENES  
 STREKNING :

VEGTYPE :

År:2003

Mnd	LENGDE < 5.0m	LENGDE 5-6m	LENGDE 6-7m	LENGDE 7-8m	LENGDE 8-10m	LENGDE 10-12m	LENGDE 12-14m	LENGDE 14-17m	LENGDE 17-19m	LENGDE 19-22m	MOTOR SYKKEL	VOKSNE	HONNØR /BARN	TURER	GJENST BILER	PBE
JAN		950	2	24	44	18		18	40		1	1801	1045	446		1805
FEB		901	6	16	41	17		28	38		2	1852	756	396		1780
MAR	1	1057	5	28	46	18		20	18		2	1906	1093	443		1760
APR	9	1282	7	17	47	19		15	19	1	35	2035	849	448		1964
MAI	4	1146	9	16	49	17	9	18	29		17	1813	1219	434		1976
JUN	4	1530	13	19	45	17		18	11		37	1897	1286	448		2155
JUL	13	1602	5	23	45	17		24	12		44	1702	1106	500		2283
AUG	5	1551	8	12	51	19		21	13		57	2177	1186	479		2219
SEP	2	1152	15	15	45	16	1	6	18		19	2284	1024	461		1735
OKT	6	1234	20	13	66	16	1	4	20		2	2301	790	482		1917
NOV	4	998	12	14	46	14		4	29		8	1958	1005	436		1641
DES	1	1077	6	7	54	15		27	28		8	2158	623	436	15	1880
<b>2003</b>	<b>49</b>	<b>14480</b>	<b>108</b>	<b>204</b>	<b>579</b>	<b>203</b>	<b>11</b>	<b>203</b>	<b>275</b>	<b>1</b>	<b>232</b>	<b>23884</b>	<b>11982</b>	<b>5409</b>	<b>15</b>	<b>23116</b>

## TRAFIKKVERDIER

## TAKSTGRUPPE

FYLKE : 14 Sogn og Fjordane SELSKAP : 1 FSF FYLKESBÅTANE SOGN OG FJORD  
 SAMBAND : 8 FRA : DALE TIL : EIKENES  
 STREKNING :

År:2003

	ÅDT	YDT	HDT
Lengde < 5.0m	0	0	0
Lengde 5.01 - 6.0m	40	41	37
Lengde 6.01 - 7.0m	0	0	0
Lengde 7.01 - 8.0m	1	1	0
Lengde 8.01 - 10.0m	2	2	1
Lengde 10.01 - 12.0m	1	1	0
Lengde 12.01 - 14.0m	0	0	0
Lengde 14.01 - 17.0m	1	1	0
Lengde 17.01 - 19.0m	1	1	0
Lengde 19.01 - 22.0m	0	0	0
Motorsykkel	1	1	0
Voksne	65	80	37
Honnør/barn	33	31	36
Turer	15	17	11
Gjenstående biler	0	0	0
Sum PBE	63	72	45

## BEGRENSET SUM KJØRETØYINDEKS

FYLKE : 14 Sogn og Fjordane SELSKAP : 1 FSF FYLKESBÅTANE SOGN OG FJORD  
 SAMBAND : 8 FRA : DALE TIL : EIKENES  
 STREKNING :

VEGTYPE :

BEREGNINGSÅR : 2003

BASISÅR : 2002

	PBE	KJØRE TØY	MOTOR SYKKEL	PERSONER (* )	TURER	GJENST BILER
JAN	15.1	3.8	-66.7	-8.6	-11.3	
FEB	23.9	4.1	-13.8	-13.8	-16.8	
MAR	-0.4	-3.2	-66.7	3.2	-13.1	
APR	7.2	13.0	133.3	-11.0	-5.5	
MAI	-2.6	-14.6	-19.0	-21.6	-15.2	
JUN	-3.7	8.7	-19.6	-1.8	-9.5	
JUL	-3.1	-8.6	33.3	-6.3	-6.7	
AUG	2.7	-3.0	50.0	-8.0	-10.3	
SEP	-7.0	-10.8	-9.5	-8.8	-9.6	
OKT	6.0	5.7	100.0	4.9	-6.6	
NOV	-3.5	-7.2		-0.7	-13.1	
DES	18.3	3.8		-2.6	-9.5	
<b>2003</b>	<b>3.4</b>	<b>-1.4</b>	<b>16.3</b>	<b>-6.7</b>	<b>-10.6</b>	

## VARIASJONSKURVER TAKSTGRUPPER

## ÅRSVARIASJON

FYLKE : 14 Sogn og Fjordane SELSKAP : 1 FSF FYLKESBÅTANE SOGN OG FJORD  
 SAMBAND : 9 FRA : MANHELLER TIL : FODNES  
 STREKNING :

VEGTYPE :

År:2003

Mnd	LENGDE < 5.0m	LENGDE 5-6m	LENGDE 6-7m	LENGDE 7-8m	LENGDE 8-10m	LENGDE 10-12m	LENGDE 12-14m	LENGDE 14-17m	LENGDE 17-19m	LENGDE 19-22m	MOTOR SYKKEL	VOKSNE	HONNØR /BARN	TURER	GJENST BILER	PBE
JAN	77	22181	189	206	661	495	338	1055	1657	6	4	22696	5673	2280	37	53705
FEB	88	23193	217	166	579	461	327	920	1522	9	4	23768	8292	2087	9	51974
MAR	148	26594	229	207	642	474	383	976	1647	2	34	25796	7835	2306	16	57785
APR	175	31279	221	181	615	507	350	949	1583	4	208	31135	12433	2233	40	61627
MAI	184	33734	298	214	680	571	358	1085	1600	9	702	34948	13600	2349	88	66268
JUN	163	42876	557	306	714	828	409	1082	1616	23	1884	50712	21568	2280	530	78529
JUL	289	61094	657	352	712	893	384	966	1575	11	2247	74195	36291	2404	1231	96531
AUG	197	50396	688	253	858	811	400	1054	1540	11	1462	62594	24351	2345	419	85860
SEP	167	33697	283	221	802	655	369	1070	1732	10	332	35713	12359	2275	71	68259
OKT	160	32104	253	256	790	554	403	1047	1834	10	56	31520	11333	2347	87	67044
NOV	108	25716	249	163	647	437	369	919	1638	9	6	25760	7373	2253	55	56090
DES	103	25844	230	181	620	405	380	971	1412	4	6	24860	8118	2219	24	54323
<b>2003</b>	<b>1859</b>	<b>408708</b>	<b>4071</b>	<b>2706</b>	<b>8320</b>	<b>7091</b>	<b>4470</b>	<b>12094</b>	<b>19356</b>	<b>108</b>	<b>6945</b>	<b>443697</b>	<b>169226</b>	<b>27378</b>	<b>2607</b>	<b>797996</b>

## TRAFIKKVERDIER

## TAKSTGRUPPE

FYLKE : 14 Sogn og Fjordane SELSKAP : 1 FSF FYLKESBÅTANE SOGN OG FJORD  
 SAMBAND : 9 FRA : MANHELLER TIL : FODNES  
 STREKNING :

År:2003

	ÅDT	YDT	HDT
Lengde < 5.0m	5	5	4
Lengde 5.01 - 6.0m	1120	1148	1063
Lengde 6.01 - 7.0m	11	13	8
Lengde 7.01 - 8.0m	7	9	4
Lengde 8.01 - 10.0m	23	30	9
Lengde 10.01 - 12.0m	19	23	13
Lengde 12.01 - 14.0m	12	15	8
Lengde 14.01 - 17.0m	33	41	17
Lengde 17.01 - 19.0m	53	67	25
Lengde 19.01 - 22.0m	0	0	0
Motorsykkkel	19	17	23
Voksne	1216	1209	1230
Honnør/barn	464	417	556
Turer	75	76	73
Gjenstående biler	7	8	6
Sum PBE	2186	2471	1618

## BEGRENSET SUM KJØRETØYINDEKS

FYLKE : 14 Sogn og Fjordane SELSKAP : 1 FSF FYLKESBÅTANE SOGN OG FJORD  
 SAMBAND : 9 FRA : MANHELLER TIL : FODNES  
 STREKNING :

VEGTYPE :

BEREGNINGÅR : 2003

BASISÅR : 2002

	PBE	KJØRE TØY	MOTOR SYKKEL	PERSONER (*)	TURER	GJENST BILER
JAN	32.3	2.5	100.0	-1.3	-6.5	-7.5
FEB	27.9	2.6	-50.0	0.7	-6.0	-82.0
MAR	24.1	-3.7	30.8	-15.1	-4.2	-86.4
APR	30.4	13.4	-23.0	30.7	-5.9	300.0
MAI	17.0	-3.8	-17.3	-4.7	-4.2	-75.6
JUN	18.8	4.4	21.9	3.6	-3.0	-80.5
JUL	11.9	1.3	17.7	1.3	-3.1	-73.0
AUG	18.0	5.4	-2.3	9.8	-4.5	-24.1
SEP	23.3	2.3	-20.6	1.1	-4.4	-36.0
OKT	25.7	6.0	-3.4	3.9	-4.0	-20.2
NOV	24.9	2.8	-40.0	8.2	-5.4	44.7
DES	32.3	7.5		8.3	-5.0	-17.2
<b>2003</b>	<b>22.5</b>	<b>3.2</b>	<b>5.3</b>	<b>3.5</b>	<b>-4.7</b>	<b>-70.0</b>

## VARIASJONSKURVER TAKSTGRUPPER

## ÅRSVARIASJON

FYLKE : 14 Sogn og Fjordane SELSKAP : 1 FSF FYLKESBÅTANE SOGN OG FJORD  
 SAMBAND : 10 FRA : ISANE TIL : STÅRHEIM  
 STREKNING :

VEGTYPE :

År:2003

Mnd	LENGDE < 5.0m	LENGDE 5-6m	LENGDE 6-7m	LENGDE 7-8m	LENGDE 8-10m	LENGDE 10-12m	LENGDE 12-14m	LENGDE 14-17m	LENGDE 17-19m	LENGDE 19-22m	MOTOR SYKKEL	VOKSNE	HONNØR /BARN	TURER	GJENST BILER	PBE
JAN	13	5003	24	102	184	47	22	100	275	1	1	2721	1521	1112		9809
FEB	25	5399	29	112	172	44	18	89	325		9	2711	1969	993		10538
MAR	35	6616	30	115	226	53	11	144	354		33	3348	2311	1140	7	12687
APR	41	7577	36	117	218	50	14	134	317		83	4740	3607	1090	2	13266
MAI	45	7914	45	110	209	42	31	146	367		126	4308	3604	1145		14180
JUN	62	9248	50	132	215	129	22	198	327		191	5928	4602	1112	47	16070
JUL	66	12163	58	151	245	116	17	150	264		286	9409	7566	1174		18246
AUG	60	9862	60	121	246	71	19	149	324		183	6603	4986	1157	12	16118
SEP	36	7882	51	157	243	78	13	130	367		59	4025	3450	1113		14379
OKT	34	7675	78	222	262	63	7	140	362		36	4212	3221	1158		14411
NOV	38	6372	46	81	181	61	18	122	323		18	3305	2192	1098		11845
DES	45	6319	33	88	242	43	15	101	349		5	3623	2313	1092	18	12001
<b>2003</b>	<b>500</b>	<b>92030</b>	<b>540</b>	<b>1508</b>	<b>2643</b>	<b>797</b>	<b>207</b>	<b>1603</b>	<b>3954</b>	<b>1</b>	<b>1030</b>	<b>54933</b>	<b>41342</b>	<b>13384</b>	<b>86</b>	<b>163551</b>

## TRAFIKKVERDIER

## TAKSTGRUPPE

FYLKE : 14 Sogn og Fjordane SELSKAP : 1 FSF FYLKESBÅTANE SOGN OG FJORD  
 SAMBAND : 10 FRA : ISANE TIL : STÅRHEIM  
 STREKNING :

År:2003

	ÅDT	YDT	HDT
Lengde < 5.0m	1	1	2
Lengde 5.01 - 6.0m	252	254	249
Lengde 6.01 - 7.0m	1	2	1
Lengde 7.01 - 8.0m	4	5	2
Lengde 8.01 - 10.0m	7	10	2
Lengde 10.01 - 12.0m	2	3	1
Lengde 12.01 - 14.0m	1	1	0
Lengde 14.01 - 17.0m	4	6	1
Lengde 17.01 - 19.0m	11	15	3
Lengde 19.01 - 22.0m	0	0	
Motorsykkel	3	2	4
Voksne	151	133	185
Honnør/barn	113	95	149
Turer	37	38	33
Gjenstående biler	0	0	0
Sum PBE	448	517	312

## BEGRENSET SUM KJØRETØYINDEKS

FYLKE : 14 Sogn og Fjordane SELSKAP : 1 FSF FYLKESBÅTANE SOGN OG FJORD  
 SAMBAND : 10 FRA : ISANE TIL : STÅRHEIM  
 STREKNING :

VEGTYPE :

BEREGNINGÅR : 2003

BASISÅR : 2002

	PBE	KJØRE TØY	MOTOR SYKKEL	PERSONER (* )	TURER	GJENST BILER
JAN	22.4	3.7		9.5	-7.3	
FEB	34.1	13.8	350.0	17.8	-5.9	
MAR	26.9	6.0	266.7	-16.9	-3.6	
APR	29.4	16.5	59.6	57.0	-3.1	
MAI	22.3	5.1	11.5	7.6	1.5	
JUN	25.9	9.6	-4.0	13.7	-3.3	
JUL	13.6	5.7		2.9	-2.2	
AUG	7.0	-1.1	-26.5	-7.8	-3.3	-58.6
SEP	11.2	-1.6	-27.2	3.0	-3.7	
OKT	17.8	6.1	56.5	11.9	-3.0	
NOV	17.1	5.5	350.0	9.9	-4.7	
DES	22.9	5.4	25.0	-3.3	-3.3	
<b>2003</b>	<b>19.7</b>	<b>5.8</b>	<b>0.7</b>	<b>6.2</b>	<b>-3.5</b>	<b>-58.6</b>

## VARIASJONSKURVER TAKSTGRUPPER

## ÅRSVARIASJON

FYLKE : 14 Sogn og Fjordane SELSKAP : 1 FSF FYLKESBÅTANE SOGN OG FJORD  
 SAMBAND : 11 FRA : MÅLØY TIL : OLDEIDE  
 STREKNING :

VEGTYPE :

År:2003

Mnd	LENGDE < 5.0m	LENGDE 5-6m	LENGDE 6-7m	LENGDE 7-8m	LENGDE 8-10m	LENGDE 10-12m	LENGDE 12-14m	LENGDE 14-17m	LENGDE 17-19m	LENGDE 19-22m	MOTOR SYKKEL	VOKSNE	HONNØR /BARN	TURER	GJENST BILER	PBE
JAN	15	2537	27	26	94	15	4	16	27		3	2024	1610	867		3593
FEB	18	2490	22	27	153	12	7	22	67		23	1769	1855	808		4180
MAR	37	2806	34	28	135	29		19	60	1	37	2045	1869	888		4452
APR	34	3130	29	33	121	11	3	20	47		37	2591	2332	852		4535
MAI	34	3290	32	47	126	16	13	45	32		51	2586	2825	947		4902
JUN	32	3973	17	46	112	16	7	44	67		53	3275	3011	942	2	5774
JUL	57	5372	22	79	115	12	1	35	30		151	5518	4911	1050		6900
AUG	33	4479	17	15	116	17	3	14	19		49	3626	3630	955	13	5551
SEP	28	3364	25	25	126	15	4	47	67	1	50	2208	2657	956		5170
OKT	32	3244	41	51	148	16	2	87	62		41	2170	2319	1005		5483
NOV	19	2812	11	37	173	23	3	59	179		44	1992	1946	885	1	5898
DES	31	3676	20	32	85	11		30	23		9	2700	2547	888		4763
<b>2003</b>	<b>370</b>	<b>41173</b>	<b>297</b>	<b>446</b>	<b>1504</b>	<b>193</b>	<b>47</b>	<b>438</b>	<b>680</b>	<b>2</b>	<b>548</b>	<b>32504</b>	<b>31512</b>	<b>11043</b>	<b>16</b>	<b>61202</b>

## TRAFIKKVERDIER

## TAKSTGRUPPE

FYLKE : 14 Sogn og Fjordane SELSKAP : 1 FSF FYLKESBÅTANE SOGN OG FJORD  
 SAMBAND : 11 FRA : MÅLØY TIL : OLDEIDE  
 STREKNING :

År:2003

	ÅDT	YDT	HDT
Lengde < 5.0m	1	1	1
Lengde 5.01 - 6.0m	113	124	90
Lengde 6.01 - 7.0m	1	1	0
Lengde 7.01 - 8.0m	1	2	0
Lengde 8.01 - 10.0m	4	6	1
Lengde 10.01 - 12.0m	1	1	0
Lengde 12.01 - 14.0m	0	0	0
Lengde 14.01 - 17.0m	1	2	0
Lengde 17.01 - 19.0m	2	3	0
Lengde 19.01 - 22.0m	0	0	0
Motorsykkel	2	1	2
Voksne	89	90	87
Honnør/barn	86	88	83
Turer	30	34	23
Gjenstående biler	0	0	0
Sum PBE	168	198	107

## BEGRENSET SUM KJØRETØYINDEKS

FYLKE : 14 Sogn og Fjordane SELSKAP : 1 FSF FYLKESBÅTANE SOGN OG FJORD  
 SAMBAND : 11 FRA : MÅLØY TIL : OLDEIDE  
 STREKNING :

VEGTYPE :

BEREGNINGÅR : 2003

BASISÅR : 2002

	PBE	KJØRE TØY	MOTOR SYKKEL	PERSONER (*)	TURER	GJENST BILER
JAN	-2.2	-2.0	-25.0	0.7	-27.7	
FEB	8.0	2.7	475.0	4.1	-26.0	
MAR	3.1	-3.1	516.7	-14.8	-23.7	
APR	-3.8	-3.3	117.6	7.0	-27.8	
MAI	-8.9	-14.5	-10.5	-4.9	-22.3	
JUN	-1.1	-2.0	60.6	-6.6	-17.8	-81.8
JUL	4.1	0.5	91.0	8.7	-21.7	
AUG	-4.8	-1.5	-53.8	-1.3	-25.8	
SEP	4.7	-4.7	-26.5	-18.1	-23.5	
OKT	17.8	6.7	51.9	-5.1	-20.2	
NOV	30.8	3.0	69.2	-6.5	-23.5	
DES	12.8	13.1	50.0	5.3	-22.9	
<b>2003</b>	<b>4.4</b>	<b>-0.8</b>	<b>26.4</b>	<b>-2.3</b>	<b>-23.6</b>	<b>-81.8</b>

## VARIASJONSKURVER TAKSTGRUPPER

## ÅRSVARIASJON

FYLKE : 14 Sogn og Fjordane SELSKAP : 1 FSF FYLKESBÅTANE SOGN OG FJORD  
 SAMBAND : 13 FRA : ASKVOLL TIL : GJERVIK/FURE/VÆRL/BU  
 STREKNING : VEGTYPE :

År:2003

Mnd	LENGDE < 5.0m	LENGDE 5-6m	LENGDE 6-7m	LENGDE 7-8m	LENGDE 8-10m	LENGDE 10-12m	LENGDE 12-14m	LENGDE 14-17m	LENGDE 17-19m	LENGDE 19-22m	MOTOR SYKKEL	VOKSNE	HONNØR /BARN	TURER	GJENST BILER	PBE
JAN		2712	49	64	95	1		10	16		5	2347	1930	1167	6	3687
FEB		2653	25	56	74	8		8	17		9	2089	2104	1060	8	3490
MAR	1	3003	33	50	95	9	6	17	11		14	2347	2282	1188	9	3990
APR	1	3228	31	78	97	9	9	12	9	2	27	2818	2613	1238	8	4290
MAI		3461	31	92	106	7	9	3	14		21	3064	3342	1224	4	4552
JUN	5	3488	32	73	117	9	2	10	26		14	2875	2779	1206	32	4702
JUL	11	3712	28	66	98	3	9	5	14		32	3851	3359	1333	5	4701
AUG	7	3659	40	46	83	14	2	17	17		46	3050	3025	1297	13	4681
SEP	6	3392	73	93	99	9	2	6	29		15	2584	3075	1230	31	4688
OKT	4	3410	48	101	100	6	1	12	24		7	2762	2642	1314	20	4649
NOV	2	2991	54	81	94	6	6	6	34		10	2646	2188	1173	18	4226
DES	4	3552	46	51	79	12	1	13	23	1	12	3304	2838	1208	17	4600
<b>2003</b>	<b>41</b>	<b>39261</b>	<b>490</b>	<b>851</b>	<b>1137</b>	<b>93</b>	<b>47</b>	<b>119</b>	<b>234</b>	<b>3</b>	<b>212</b>	<b>33737</b>	<b>32177</b>	<b>14638</b>	<b>171</b>	<b>52257</b>

## TRAFIKKVERDIER

## TAKSTGRUPPE

FYLKE : 14 Sogn og Fjordane SELSKAP : 1 FSF FYLKESBÅTANE SOGN OG FJORD  
 SAMBAND : 13 FRA : ASKVOLL TIL : GJERVIK/FURE/VÆRL/BU  
 STREKNING :

År:2003

	ÅDT	YDT	HDT
Lengde < 5.0m	0	0	0
Lengde 5.01 - 6.0m	108	120	82
Lengde 6.01 - 7.0m	1	2	0
Lengde 7.01 - 8.0m	2	3	1
Lengde 8.01 - 10.0m	3	4	1
Lengde 10.01 - 12.0m	0	0	0
Lengde 12.01 - 14.0m	0	0	0
Lengde 14.01 - 17.0m	0	0	0
Lengde 17.01 - 19.0m	1	1	0
Lengde 19.01 - 22.0m	0	0	0
Motorsykkel	1	1	1
Voksne	92	98	80
Honnør/barn	88	94	76
Turer	40	44	33
Gjenstående biler	0	1	0
Sum PBE	143	166	98

## BEGRENSET SUM KJØRETØYINDEKS

FYLKE : 14 Sogn og Fjordane SELSKAP : 1 FSF FYLKESBÅTANE SOGN OG FJORD  
 SAMBAND : 13 FRA : ASKVOLL TIL : GJERVIK/FURE/VÆRL/BU  
 STREKNING :

VEGTYPE :  
 BEREGNINGÅR : 2003  
 BASISÅR : 2002

	PBE	KJØRE TØY	MOTOR SYKKEL	PERSONER (*)	TURER	GJENST BILER
JAN	8.9	2.5	150.0	-7.3	-31.3	-80.6
FEB	18.8	14.2	200.0	1.7	-31.4	-71.4
MAR	11.3	7.0	133.3	-10.4	-27.5	-78.0
APR	9.8	10.2	80.0	4.0	-23.6	-83.7
MAI	16.0	17.8	10.5	8.2	-15.7	-95.1
JUN	7.6	8.5	-65.9	-13.7	-28.4	-75.6
JUL	-5.8	-7.0	3.2	-8.9	-25.9	-89.8
AUG	5.0	5.0	31.4	-5.6	-26.8	-13.3
SEP	12.8	12.5	-28.6	-4.1	-28.2	-43.6
OKT	11.4	10.1		-1.5	-24.5	81.8
NOV	17.8	12.1	42.9	-3.2	-29.3	50.0
DES	29.3	23.4	33.3	7.3	-21.8	-43.3
<b>2003</b>	<b>11.1</b>	<b>9.1</b>	<b>8.5</b>	<b>-3.1</b>	<b>-26.3</b>	<b>-67.9</b>



## VARIASJONSKURVER TAKSTGRUPPER

## ÅRSVARIASJON

FYLKE : 14 Sogn og Fjordane SELSKAP : 1 FSF FYLKESBÅTANE SOGN OG FJORD  
 SAMBAND : 15 FRA : SMØRHAMN TIL : KJELKENES  
 STREKNING :

VEGTYPE :

År:2003

Mnd	LENGDE < 5.0m	LENGDE 5-6m	LENGDE 6-7m	LENGDE 7-8m	LENGDE 8-10m	LENGDE 10-12m	LENGDE 12-14m	LENGDE 14-17m	LENGDE 17-19m	LENGDE 19-22m	MOTOR SYKKEL	VOKSNE	HONNØR /BARN	TURER	GJENST BILER	PBE
JAN	32	1807	18	17	61	44				9	2	909	702	427		2525
FEB	42	2020	30	24	42	49		4	6		5	1029	940	413		2754
MAR	51	2228	43	11	54	46		2	12		6	1141	1115	451		3043
APR	49	2590	27	19	68	44		3	18		43	1611	1337	428	7	3503
MAI	42	2641	21	30	62	51	8	5	13		27	1666	1460	466	136	3596
JUN	73	3076	19	33	69	48	2	8	13		48	2043	2158	462	10	4075
JUL	62	4342	29	18	87	47		4	18		130	3484	3124	495	83	5413
AUG	39	3335	38	13	75	44	3	2	11		75	2473	2023	471	37	4243
SEP	44	2560	16	33	73	54		7	29		22	1323	1133	466	14	3679
OKT	54	2583	31	21	82	52	2	6	29		7	1431	1125	469	2	3746
NOV	38	2205	36	22	69	48		8	28			1158	900	446	11	3278
DES	43	2286	8	6	48	49		1	22			1196	1086	410		3068
<b>2003</b>	<b>569</b>	<b>31673</b>	<b>316</b>	<b>247</b>	<b>790</b>	<b>576</b>	<b>15</b>	<b>50</b>	<b>208</b>		<b>365</b>	<b>19464</b>	<b>17103</b>	<b>5404</b>	<b>300</b>	<b>42924</b>

## TRAFIKKVERDIER

## TAKSTGRUPPE

FYLKE : 14 Sogn og Fjordane SELSKAP : 1 FSF FYLKESBÅTANE SOGN OG FJORD  
 SAMBAND : 15 FRA : SMØRHAMN TIL : KJELKENES

STREKNING :

År:2003

	ÅDT	YDT	HDT
Lengde < 5.0m	2	2	1
Lengde 5.01 - 6.0m	87	88	84
Lengde 6.01 - 7.0m	1	1	0
Lengde 7.01 - 8.0m	1	1	0
Lengde 8.01 - 10.0m	2	3	0
Lengde 10.01 - 12.0m	2	2	0
Lengde 12.01 - 14.0m	0	0	0
Lengde 14.01 - 17.0m	0	0	0
Lengde 17.01 - 19.0m	1	1	0
Lengde 19.01 - 22.0m			
Motorsykkel	1	1	1
Voksne	53	46	68
Honnør/barn	47	41	59
Turer	15	15	13
Gjenstående biler	1	0	2
Sum PBE	118	130	94

## BEGRENSET SUM KJØRETØYINDEKS

FYLKE : 14 Sogn og Fjordane SELSKAP : 1 FSF FYLKESBÅTANE SOGN OG FJORD  
 SAMBAND : 15 FRA : SMØRHAMN TIL : KJELKENES

STREKNING :

VEGTYPE :  
 BEREGNINGSÅR : 2003  
 BASISÅR : 2002

	PBE	KJØRE TØY	MOTOR SYKKEL	PERSONER (* )	TURER	GJENST BILER
JAN	-7.4	-10.7	-33.3	-8.3	-11.6	
FEB	6.5	4.2		7.9	-6.1	
MAR	0.3	-7.0	20.0	-20.4	-5.3	
APR	-3.1	-7.1	104.8	2.3	-9.3	
MAI	-12.3	-16.2	-25.0	-18.1	-4.3	
JUN	-9.8	-13.5	-4.0	-4.0	-7.2	
JUL	10.7	5.7	42.9	9.4	-4.1	13.7
AUG	-4.4	-8.1	-25.7	-10.6	-8.4	23.3
SEP	9.8	0.1	57.1	-9.4	-6.0	7.7
OKT	16.0	5.9	75.0	-2.0	-3.9	
NOV	8.7	-1.6		-0.7	-5.7	83.3
DES	7.4	-0.2		-5.2	-9.7	
<b>2003</b>	<b>1.3</b>	<b>-4.4</b>	<b>10.8</b>	<b>-4.7</b>	<b>-6.8</b>	<b>18.9</b>

## VARIASJONSKURVER TAKSTGRUPPER

## ÅRSVARIASJON

FYLKE : 14 Sogn og Fjordane SELSKAP : 1 FSF FYLKESBÅTANE SOGN OG FJORD  
 SAMBAND : 16 FRA : NÅRA TIL : DALØY  
 STREKNING :

VEGTYPE :

År:2003

Mnd	LENGDE < 5.0m	LENGDE 5-6m	LENGDE 6-7m	LENGDE 7-8m	LENGDE 8-10m	LENGDE 10-12m	LENGDE 12-14m	LENGDE 14-17m	LENGDE 17-19m	LENGDE 19-22m	MOTOR SYKKEL	VOKSNE	HONNØR /BARN	TURER	GJENST BILER	PBE
JAN		346	3	13	12			2				241	184	259		460
FEB		366	2	4	10			4				184	265	258		456
MAR	2	472	24	26	14							314	311	307		676
APR		661	6	8	24			4			3	397	469	296		836
MAI		549	11	16	12	2		5				351	540	298		725
JUN	1	699	4	18	19	2		1			11	411	547	309		872
JUL	3	1227	2	12	22				6	3	12	842	711	369		1459
AUG	1	812	3	14	19	4					13	579	524	343		978
SEP		540	1	21	20						4	290	346	304		697
OKT		674	14	24	15	3						367	366	336		870
NOV	1	562	9	13	7							323	324	312		665
DES		537	5	11	14			1		2	1	371	254	292		675
<b>2003</b>	<b>8</b>	<b>7445</b>	<b>84</b>	<b>180</b>	<b>188</b>	<b>11</b>	<b>17</b>	<b>6</b>	<b>5</b>		<b>44</b>	<b>4670</b>	<b>4841</b>	<b>3683</b>		<b>9368</b>

## TRAFIKKVERDIER

## TAKSTGRUPPE

FYLKE : 14 Sogn og Fjordane SELSKAP : 1 FSF FYLKESBÅTANE SOGN OG FJORD  
 SAMBAND : 16 FRA : NÅRA TIL : DALØY  
 STREKNING :

År:2003

	ÅDT	YDT	HDT
Lengde < 5.0m	0	0	0
Lengde 5.01 - 6.0m	20	22	18
Lengde 6.01 - 7.0m	0	0	0
Lengde 7.01 - 8.0m	0	1	0
Lengde 8.01 - 10.0m	1	1	0
Lengde 10.01 - 12.0m	0	0	0
Lengde 12.01 - 14.0m	0	0	0
Lengde 14.01 - 17.0m	0	0	0
Lengde 17.01 - 19.0m	0	0	0
Lengde 19.01 - 22.0m			
Motorsykkel	0	0	0
Voksne	13	13	13
Honnør/barn	13	14	12
Turer	10	11	8
Gjenstående biler			
Sum PBE	26	29	19

## BEGRENSET SUM KJØRETØYINDEKS

FYLKE : 14 Sogn og Fjordane SELSKAP : 1 FSF FYLKESBÅTANE SOGN OG FJORD  
 SAMBAND : 16 FRA : NÅRA TIL : DALØY  
 STREKNING :

VEGTYPE :

BEREGNINGSÅR : 2003

BASISÅR : 2002

	PBE	KJØRE TØY	MOTOR SYKKEL	PERSONER (*)	TURER	GJENST BILER
JAN	2.9	-10.3		-36.8	-34.9	
FEB	-0.4	-10.2		-28.8	-28.3	
MAR	0.4	-7.7		-25.7	-20.9	
APR	10.6	5.6		-4.8	-23.3	
MAI	-16.0	-20.3		-17.6	-24.7	
JUN	4.2	3.5	-8.3	3.6	-19.9	
JUL	2.2	0.2	-40.0	-8.1	-14.6	
AUG	1.6	9.5	550.0	8.0	-20.6	
SEP	-2.2	-7.0	100.0	-28.1	-28.0	
OKT	-0.7	4.0		-26.8	-22.6	
NOV	-3.7	5.0		-12.2	-25.4	
DES	13.0	3.1		-22.2	-29.1	
<b>2003</b>	<b>0.7</b>	<b>-1.4</b>	<b>11.1</b>	<b>-15.1</b>	<b>-24.3</b>	

# MØRE OG ROMSDAL

Festøya	- Solevågenen
Volda	- Folkestad
Eidsdal	- Linge
Ørsneset	- Magerholm
Geiranger	- Hellesylt
Årvika	- Koparnes
Sølsnes	- Åfarnes
Halsa	- Kanestraum
Bremsnes	- Kristiansund
Volda	- Lauvstad
Eiksund	- Rjåneset
Lekneset	- Sæbø
Hareid	- Sulesund
Brattvåg	- Dryna
Molde	- Vestnes
Aukra	- Hollingsholm
Aukan	- Forsnes
Kvanne	- Rykkjem
Aukan	- Vinsternes
Seivika	- Tømmervågen
Skjelten	- Kjerstad
Larsneset	- Åram
Molde	- Sekken
Arasvika	- Hennset
Solholmen	- Mordalsvågen
Stranda	- Liabygda
Aukan	- Edøy
Finnøya	- Sandøya
Valldal	- Geiranger

## VARIASJONSKURVER TAKSTGRUPPER

## ÅRSVARIASJON

FYLKE : 15 Møre og Romsdal SELSKAP : 1 MRF MØRE OG ROMSDAL FYLKESBÅT  
 SAMBAND : 1 FRA : FESTØYA TIL : SOLEVÅGENEN  
 STREKNING :

VEGTYPE :

År:2003

Mnd	LENGDE < 5.0m	LENGDE 5-6m	LENGDE 6-7m	LENGDE 7-8m	LENGDE 8-10m	LENGDE 10-12m	LENGDE 12-14m	LENGDE 14-17m	LENGDE 17-19m	LENGDE 19-22m	MOTOR SYKKEL	VOKSNE	HONNØR /BARN	TURER	GJENST BILER	PBE
JAN		28250	223	342	1378	811	182	954	1049	6	3	19858	6648	2773	38	57653
FEB		29958	231	330	1180	725	196	840	988	16	18	20282	8930	2560	71	56973
MAR		33317	246	350	1261	786	214	928	1135	21	39	21590	8807	2806	28	63267
APR		34849	238	346	1127	682	195	874	1084	11	260	24608	11160	2436	256	62670
MAI		36869	264	416	1169	773	206	937	1038	25	373	25874	11655	2637	77	65899
JUN		39314	369	412	1249	780	194	1051	1195	37	671	27834	14067	2243	506	71300
JUL		38552	342	444	1153	694	193	912	943	23	924	31203	18488	2763	96	66299
AUG		42415	358	471	1240	800	185	936	1098	26	536	31660	15305	2885	138	72805
SEP		37886	314	523	1245	860	167	989	1218	31	223	25583	10083	2728	154	69934
OKT		38010	291	558	1420	852	227	1159	1288	15	43	26024	11373	2835	173	72835
NOV		34377	276	521	1206	797	164	1027	1153	16	26	23481	9988	2883	76	65282
DES		28795	224	372	1031	626	175	939	1012	8	1	19554	8617	2419	62	55515
<b>2003</b>	<b>422592</b>	<b>3376</b>	<b>5085</b>	<b>14659</b>	<b>9186</b>	<b>2298</b>	<b>11546</b>	<b>13201</b>	<b>235</b>	<b>3117</b>	<b>297551</b>	<b>135121</b>	<b>31968</b>	<b>1675</b>	<b>780430</b>	

## TRAFIKKVERDIER

## TAKSTGRUPPE

FYLKE : 15 Møre og Romsdal SELSKAP : 1 MRF MØRE OG ROMSDAL FYLKESBÅT  
 SAMBAND : 1 FRA : FESTØYA TIL : SOLEVÅGENEN  
 STREKNING :

År:2003

	ÅDT	YDT	HDT
Lengde < 5.0m			
Lengde 5.01 - 6.0m	1158	1248	979
Lengde 6.01 - 7.0m	9	11	6
Lengde 7.01 - 8.0m	14	19	4
Lengde 8.01 - 10.0m	40	56	9
Lengde 10.01 - 12.0m	25	32	11
Lengde 12.01 - 14.0m	6	7	4
Lengde 14.01 - 17.0m	32	43	9
Lengde 17.01 - 19.0m	36	50	9
Lengde 19.01 - 22.0m	1	1	0
Motorsykkkel	9	8	10
Voksne	815	793	859
Honnør/barn	370	300	510
Turer	88	94	76
Gjenstående biler	5		
Sum PBE	2138	2560	1298

## BEGRENSET TAKSTGRUPEINDEKS

FYLKE : 15 Møre og Romsdal SELSKAP : 1 MRF MØRE OG ROMSDAL FYLKESBÅT  
 SAMBAND : 1 FRA : FESTØYA TIL : SOLEVÅGENEN  
 STREKNING :

VEGTYPE :

BEREGNINGSÅR : 2003

BASISÅR : 2002

	LENGDE < 5.0m	LENGDE 5-6m	LENGDE 6-7m	LENGDE 7-8m	LENGDE 8-10m	LENGDE 10-12m	LENGDE 12-14m	LENGDE 14-17m	LENGDE 17-19m	LENGDE 19-22m	MOTOR SYKKEL	VOKSNE	HONNØR /BARN	TURER	GJENST BILER	PBE
JAN		-0.4	23.9	-2.6	11.5	6.2	-9.9	-16.3	9.2	-45.5	-50.0	-2.5	-6.5	0.7		0.0
FEB		7.3	4.5	-2.7	-3.4	7.9	8.9	-8.7	6.0	-15.8	100.0	-0.6	6.3	2.2		4.0
MAR		8.0	20.6	-8.4	9.5	18.2	2.9	-6.4	13.6	200.0	62.5	-7.7	-14.2	11.5		7.7
APR		3.1	-8.5	-15.8	-11.7	-5.9	-21.7	-14.5	-4.5	-50.0	1.6	8.8	28.6	8.4	612.5	-3.1
MAI		3.1	-5.7	9.2	-5.5	11.4	-21.7	2.2	-1.9	25.0	-24.9	2.9	-6.2	15.0	25.0	1.5
JUN		5.9	8.8	-12.2	1.5	-2.4	-19.5	16.5	12.3	15.6	32.6	1.7	4.4	2.3	-46.2	6.2
JUL		0.2	20.4	4.7	2.9	-8.9	6.6	18.0	-1.8	-11.5	32.6	-2.0	0.5	4.9	-50.0	1.5
AUG		6.0	11.5	-2.7	-2.7	3.0	-14.7	6.7	6.3	23.8	-18.9	8.0	6.9	3.7	21.1	4.9
SEP		3.5	22.7	25.7	-5.7	8.3	-31.8	10.4	6.9	-26.2	-0.4	7.9	1.2	5.2	-70.9	3.9
OKT		2.2	10.2	16.0	3.5	-2.3	5.6	-4.2	4.8	-53.1	-28.3	1.8	1.9	5.8	-41.7	1.8
NOV		5.7	8.7	16.3	-6.9	-0.4	-20.4	-11.2	-0.5	-42.9	100.0	8.0	21.4	5.4		0.6
DES		-5.8	4.7	22.0	-8.2	-5.0	-7.9	0.1	6.9	-60.0	-90.0	-11.8	-13.6	-8.5	-56.3	-3.1
<b>2003</b>	<b>3.3</b>	<b>9.7</b>	<b>4.0</b>	<b>-1.3</b>	<b>2.3</b>	<b>-11.5</b>	<b>-1.7</b>	<b>4.6</b>	<b>-16.1</b>	<b>5.2</b>	<b>1.3</b>	<b>2.1</b>	<b>4.6</b>	<b>-37.5</b>	<b>2.2</b>	

## VARIASJONSKURVER TAKSTGRUPPER

## ÅRSVARIASJON

FYLKE : 15 Møre og Romsdal SELSKAP : 1 MRF MØRE OG ROMSDAL FYLKESBÅT  
 SAMBAND : 2 FRA : VOLDA TIL : FOLKESTAD  
 STREKNING :

VEGTYPE :

År:2003

Mnd	LENGDE < 5.0m	LENGDE 5-6m	LENGDE 6-7m	LENGDE 7-8m	LENGDE 8-10m	LENGDE 10-12m	LENGDE 12-14m	LENGDE 14-17m	LENGDE 17-19m	LENGDE 19-22m	MOTOR SYKKEL	VOKSNE	HONNØR /BARN	TURER	GJENST BILER	PBE
JAN		14052	127	184	509	247	120	508	565	4	3	11292	3770	1574		28084
FEB		14259	106	171	444	229	132	474	556	11	2	12116	4852	1507	2	27675
MAR		16708	112	196	465	270	122	516	580	11	14	13465	6137	1690		31024
APR		18591	77	193	441	235	135	481	546	9	102	16355	7773	1665		32086
MAI		18916	116	239	563	277	130	470	542	15	182	15740	7807	1593		33265
JUN		22139	129	267	555	278	124	568	546	26	435	18592	9641	1604	9	37488
JUL		27400	150	176	519	275	118	528	494	12	633	25274	15433	1679		41564
AUG		24697	179	237	580	325	125	476	620	5	415	21690	10975	1650		40253
SEP		19806	141	252	572	385	136	531	595	17	100	14912	6603	1571	23	35835
OKT		19675	162	286	646	346	170	594	586	13	29	15818	7833	1679	1	36496
NOV		15885	113	310	523	414	129	580	530	9	6	12332	5221	1578		31514
DES		14423	108	199	417	444	127	501	521	2		11505	5160	1352		28662
<b>2003</b>	<b>226551</b>	<b>1520</b>	<b>2710</b>	<b>6234</b>	<b>3725</b>	<b>1568</b>	<b>6227</b>	<b>6681</b>	<b>134</b>	<b>1921</b>	<b>189091</b>	<b>91205</b>	<b>19142</b>	<b>35</b>	<b>403946</b>	

## TRAFIKKVERDIER

## TAKSTGRUPPE

FYLKE : 15 Møre og Romsdal SELSKAP : 1 MRF MØRE OG ROMSDAL FYLKESBÅT  
 SAMBAND : 2 FRA : VOLDA TIL : FOLKESTAD  
 STREKNING :

År:2003

	ÅDT	YDT	HDT
Lengde < 5.0m			
Lengde 5.01 - 6.0m	621	645	571
Lengde 6.01 - 7.0m	4	5	2
Lengde 7.01 - 8.0m	7	10	3
Lengde 8.01 - 10.0m	17	23	5
Lengde 10.01 - 12.0m	10	12	6
Lengde 12.01 - 14.0m	4	5	4
Lengde 14.01 - 17.0m	17	22	7
Lengde 17.01 - 19.0m	18	24	7
Lengde 19.01 - 22.0m	0	1	0
Motorsykkel	5	5	6
Voksne	518	504	547
Honnør/barn	250	224	301
Turer	52	56	45
Gjenstående biler			
Sum PBE	1107	1270	781

## BEGRENSET TAKSTGRUPPEINDEKS

FYLKE : 15 Møre og Romsdal SELSKAP : 1 MRF MØRE OG ROMSDAL FYLKESBÅT  
 SAMBAND : 2 FRA : VOLDA TIL : FOLKESTAD  
 STREKNING :

VEGTYPE :

BEREGNINGÅR : 2003

BASISÅR : 2002

	LENGDE < 5.0m	LENGDE 5-6m	LENGDE 6-7m	LENGDE 7-8m	LENGDE 8-10m	LENGDE 10-12m	LENGDE 12-14m	LENGDE 14-17m	LENGDE 17-19m	LENGDE 19-22m	MOTOR SYKKEL	VOKSNE	HONNØR /BARN	TURER	GJENST BILER	PBE
JAN	7.9	13.4	14.3	-4.5	-26.3	37.9	-17.7	-0.9	-50.0	-57.1	-3.1	-7.1	3.3		-0.2	
FEB	12.1	-7.8	23.0	-7.3	-25.2	78.4	-11.1	2.2	266.7	100.0	-0.7	-1.3	22.0		4.7	
MAR	5.7	-29.6	13.3	-13.7	-14.6	34.1	-17.0	1.8		7.7	-8.4	-12.8	13.1		-0.5	
APR	16.4	-58.2	-0.5	-18.9	-15.5	55.2	-7.1	6.6	-30.8	34.2	21.3	20.9	15.4		6.9	
MAI	-0.9	-35.2	13.8	1.8	34.5	-17.7	2.6	15.1	25.0	-40.9	-8.8	-7.0	-6.7		2.3	
JUN	10.2	-31.4	19.2	1.5	-3.5	-3.9	33.3	3.6	271.4	9.3	-0.3	7.8	-5.2		10.1	
JUL	4.1	42.9	-16.6	-3.9	-11.6	-3.3	27.2	-11.8	71.4	26.1	1.8	1.3	-6.5		2.7	
AUG	3.0	40.9	7.2	-12.9	26.0	-3.1	3.9	-5.2	-66.7	10.1	2.2	2.3	-6.0		1.5	
SEP	5.8	48.4	27.9	3.8	40.0	2.3	3.5	-2.3	-51.4	-2.9	1.3	-7.5	4.1		5.5	
OKT	8.5	14.1	10.9	13.5	29.1	25.0	-11.3	-10.5	-35.0	38.1	3.7	6.6	3.9		3.9	
NOV	10.1	-10.3	39.6	3.0	73.2	-3.0	-9.4	-17.3	-10.0		3.6	14.7	1.9		3.9	
DES	-3.5	11.3	17.8	6.6	96.5	1.6	-5.5	-10.5	-60.0		-13.2	-11.4	-10.7		0.0	
<b>2003</b>	<b>6.2</b>	<b>-6.7</b>	<b>13.9</b>	<b>-2.9</b>	<b>12.7</b>	<b>11.7</b>	<b>-2.7</b>	<b>-3.1</b>	<b>-8.2</b>	<b>6.0</b>	<b>0.0</b>	<b>0.7</b>	<b>1.6</b>		<b>3.4</b>	

## VARIASJONSKURVER TAKSTGRUPPER

## ÅRSVARIASJON

FYLKE : 15 Møre og Romsdal SELSKAP : 1 MRF MØRE OG ROMSDAL FYLKESBÅT  
 SAMBAND : 4 FRA : EIDSDAL TIL : LINGE  
 STREKNING :

VEGTYPE :

År:2003

Mnd	LENGDE < 5.0m	LENGDE 5-6m	LENGDE 6-7m	LENGDE 7-8m	LENGDE 8-10m	LENGDE 10-12m	LENGDE 12-14m	LENGDE 14-17m	LENGDE 17-19m	LENGDE 19-22m	MOTOR SYKKEL	VOKSNE	HONNØR /BARN	TURER	GJENST BILER	PBE
JAN		4520	23	73	91	32	43	11	26	3		2463	1425	1231		6035
FEB		5423	25	63	84	30	40	20	18	10		2746	1859	1183	5	6949
MAR		6753	26	65	105	59	48	7	32	7	7	3999	2317	1305	24	8598
APR		7958	55	93	134	151	43		39	10	42	6222	4089	1273	42	10578
MAI		9780	127	192	155	363	91	3	53	10	314	10359	6981	1330	122	14502
JUN		20706	610	241	203	931	76	7	19	14	2171	36342	12642	1880	465	29750
JUL		38313	1098	320	243	1069	84	7	17	15	3763	64168	24355	1983	7873	50112
AUG		24587	594	202	219	835	77	6	20	10	1738	40123	15413	2294	1348	33121
SEP		10749	87	128	184	304	57	9	14	5	278	10106	5601	1384	107	14464
OKT		7624	47	110	151	86	65	2	19	4	57	5320	2679	1291	9	9912
NOV		6415	40	78	114	52	43	4	22	6	21	3983	1964	1268	6	8172
DES		5363	17	50	111	45	38	4	26	2	12	3026	1686	1104	18	6871
<b>2003</b>	<b>148191</b>	<b>2749</b>	<b>1615</b>	<b>1794</b>	<b>3957</b>	<b>705</b>	<b>80</b>	<b>305</b>	<b>96</b>	<b>8403</b>	<b>188857</b>	<b>81011</b>	<b>17526</b>	<b>9969</b>	<b>199067</b>	

## TRAFIKKVERDIER

## TAKSTGRUPPE

FYLKE : 15 Møre og Romsdal SELSKAP : 1 MRF MØRE OG ROMSDAL FYLKESBÅT  
 SAMBAND : 4 FRA : EIDSDAL TIL : LINGE  
 STREKNING :

År:2003

	ÅDT	YDT	HDT
Lengde < 5.0m			
Lengde 5.01 - 6.0m	406	420	378
Lengde 6.01 - 7.0m	8	8	7
Lengde 7.01 - 8.0m	4	6	1
Lengde 8.01 - 10.0m	5	6	2
Lengde 10.01 - 12.0m	11	12	9
Lengde 12.01 - 14.0m	2	3	1
Lengde 14.01 - 17.0m	0	0	0
Lengde 17.01 - 19.0m	1	1	0
Lengde 19.01 - 22.0m	0	0	0
Motorsykkel	23	23	24
Voksne	517	513	525
Honnør/barn	222	214	239
Turer	48	51	43
Gjenstående biler	27		
Sum PBE	545	583	470

## BEGRENSET TAKSTGRUPPEINDEKS

FYLKE : 15 Møre og Romsdal SELSKAP : 1 MRF MØRE OG ROMSDAL FYLKESBÅT  
 SAMBAND : 4 FRA : EIDSDAL TIL : LINGE  
 STREKNING :

VEGTYPE :

BEREGNINGÅR : 2003

BASISÅR : 2002

	LENGDE < 5.0m	LENGDE 5-6m	LENGDE 6-7m	LENGDE 7-8m	LENGDE 8-10m	LENGDE 10-12m	LENGDE 12-14m	LENGDE 14-17m	LENGDE 17-19m	LENGDE 19-22m	MOTOR SYKKEL	VOKSNE	HONNØR /BARN	TURER	GJENST BILER	PBE
JAN	-10.1	-37.8	-3.9	-8.1	-27.3	-18.9	37.5	8.3	-25.0			-11.7	4.9	-3.1		-10.2
FEB	11.0	-34.2	18.9	-13.4	-49.2	-13.0	300.0	-25.0	233.3			4.8	11.1	2.5		6.9
MAR	1.2	-27.8	32.7	20.7	3.5	20.0	-58.8		40.0	-22.2	-12.1	-15.9		1.6		2.2
APR	-0.3	-26.7	-24.4	-17.3	-19.7	-21.8			233.3	-42.5	-3.9	47.3		-2.1		-5.4
MAI	-8.4	22.1	44.4	-8.8	-15.0	33.8	-85.7	82.8	150.0	-13.5	-14.4	5.2		-0.2		-5.1
JUN	6.1	1.3	8.6	-2.4	0.4	20.6	-65.0	-24.0	180.0	11.2	1.9	3.1		17.3		4.7
JUL	3.2	16.4	10.7	18.5	-3.8	21.7	-36.4	41.7	400.0	14.4	1.3	2.4		21.5		3.8
AUG	-0.5	4.8	-1.5	27.3	8.7	28.3	-50.0	11.1	66.7	-14.6	-1.2	7.3		9.7		1.7
SEP	-1.9	-32.0	-9.2	5.1	-11.4	7.5	50.0	133.3	25.0	7.3	-16.3	6.5		4.1		-2.6
OKT	-1.7	2.2	-25.2	-21.8	-8.5	32.7	-81.8	111.1	-50.0	470.0	-6.4	10.3		-1.1		-3.6
NOV	1.8	60.0	-38.1	-3.4	-5.5	-10.4	-73.3	4.8	-33.3	950.0	-10.0	5.7		0.7		-1.8
DES	-8.0	-37.0	-23.1	13.3	73.1	-5.0	-50.0	-21.2	-66.7	500.0	-24.2	-11.3		-9.4		-7.3
<b>2003</b>	<b>0.5</b>	<b>4.6</b>	<b>-0.9</b>	<b>0.6</b>	<b>-3.5</b>	<b>9.5</b>	<b>-40.3</b>	<b>12.1</b>	<b>60.0</b>	<b>5.1</b>	<b>-2.8</b>	<b>5.1</b>	<b>4.5</b>	<b>4.5</b>	<b>0.4</b>	

## VARIASJONSKURVER TAKSTGRUPPER

## ÅRSVARIASJON

FYLKE : 15 Møre og Romsdal SELSKAP : 1 MRF MØRE OG ROMSDAL FYLKESBÅT  
 SAMBAND : 5 FRA : ØRSNESET TIL : MAGERHOLM  
 STREKNING :

VEGTYPE :

År:2003

Mnd	LENGDE < 5.0m	LENGDE 5-6m	LENGDE 6-7m	LENGDE 7-8m	LENGDE 8-10m	LENGDE 10-12m	LENGDE 12-14m	LENGDE 14-17m	LENGDE 17-19m	LENGDE 19-22m	MOTOR SYKKEL	VOKSNE	HONNØR /BARN	TURER	GJENST BILER	PBE
JAN		42553	240	453	1110	1408	145	1058	791	20	5	27069	11181	2794	247	72984
FEB		47759	251	418	1086	1352	123	1008	733	16	42	29312	18421	2641	2624	76805
MAR		50516	259	436	1072	1538	194	1156	867	16	98	33016	19923	2823	1181	83301
APR		52327	254	414	990	1259	114	983	806	20	324	35088	19559	2762	370	81088
MAI		50254	270	469	1052	1236	153	1129	939	28	359	32869	16162	2861	542	81877
JUN		53904	379	532	1031	1543	162	1179	1003	27	668	41305	19491	2785	550	88513
JUL		51170	211	437	916	1190	57	680	724	14	704	43691	22365	2798	289	75855
AUG		56384	387	401	1120	1415	133	1052	981	12	637	41883	20152	2925	530	88942
SEP		51121	330	523	1101	1450	148	1151	951	23	304	30209	14663	2715	575	84528
OKT		52207	322	461	1171	1511	145	1284	972	20	58	30260	16293	2873	377	87140
NOV		47906	299	437	999	1353	122	1208	843	8	64	28094	13732	2667	219	79140
DES		42694	199	427	860	1107	97	918	629	9	14	26557	12938	2361	293	67548
<b>2003</b>	<b>598795</b>	<b>3401</b>	<b>5408</b>	<b>12508</b>	<b>16362</b>	<b>1593</b>	<b>12806</b>	<b>10239</b>	<b>213</b>	<b>3277</b>	<b>399353</b>	<b>204880</b>	<b>33005</b>	<b>7797</b>	<b>967721</b>	

## TRAFIKKVERDIER

## TAKSTGRUPPE

FYLKE : 15 Møre og Romsdal SELSKAP : 1 MRF MØRE OG ROMSDAL FYLKESBÅT  
 SAMBAND : 5 FRA : ØRSNESET TIL : MAGERHOLM  
 STREKNING :

År:2003

	ÅDT	YDT	HDT
Lengde < 5.0m			
Lengde 5.01 - 6.0m	1641	1770	1382
Lengde 6.01 - 7.0m	9	12	4
Lengde 7.01 - 8.0m	15	20	4
Lengde 8.01 - 10.0m	34	48	8
Lengde 10.01 - 12.0m	45	59	16
Lengde 12.01 - 14.0m	4	6	1
Lengde 14.01 - 17.0m	35	48	9
Lengde 17.01 - 19.0m	28	38	7
Lengde 19.01 - 22.0m	1	1	0
Motorsykkkel	9	8	11
Voksne	1094	1054	1175
Honnør/barn	561	471	740
Turer	90	95	82
Gjenstående biler	21		
Sum PBE	2651	3136	1686

## BEGRENSET TAKSTGRUPPEINDEKS

FYLKE : 15 Møre og Romsdal SELSKAP : 1 MRF MØRE OG ROMSDAL FYLKESBÅT  
 SAMBAND : 5 FRA : ØRSNESET TIL : MAGERHOLM  
 STREKNING :

VEGTYPE :

BEREGNINGÅR : 2003

BASISÅR : 2002

	LENGDE < 5.0m	LENGDE 5-6m	LENGDE 6-7m	LENGDE 7-8m	LENGDE 8-10m	LENGDE 10-12m	LENGDE 12-14m	LENGDE 14-17m	LENGDE 17-19m	LENGDE 19-22m	MOTOR SYKKEL	VOKSNE	HONNØR /BARN	TURER	GJENST BILER	PBE
JAN	-0.6	6.7	-7.0	2.8	2.1			3.4	-4.2	42.9	-78.3	-1.0	-8.5	-1.1	150.0	-0.1
FEB	16.7	41.0	2.7	-4.7	6.3		-9.6	6.1		-30.4	600.0	14.5	38.6	1.0	150.9	11.1
MAR	-0.5	42.3	2.6	6.1	12.6		50.4	46.3	17.0	14.3	226.7	-13.4	-22.4	0.5	-97.2	6.8
APR	10.8	2.8	-16.7	-22.5	-12.0		-25.0	-5.2	-11.7	-13.0	11.0	15.0	22.9	1.7	-57.9	1.7
MAI	3.7	22.7	2.0	-8.8	4.6		14.2	19.5	2.5	33.3	-38.6	-0.9	0.3	0.5	-51.4	4.6
JUN	8.7	23.9	4.5	-17.5	-1.4		8.0	11.4	6.9	-6.9	22.8	4.9	6.5	-0.2	-46.9	6.3
JUL	6.2	-10.2	13.5	-10.8	-0.7		-19.7	9.0	1.0	7.7	29.2	3.7	5.8	-2.4		4.2
AUG	5.8	30.3	-9.1	-2.5	-3.4		-12.5	2.4	2.8	-42.9	-7.8	8.1	8.6	3.3	-44.1	3.6
SEP	5.8	19.1	15.2	-0.4	-0.2		-15.9	6.6	-2.3		-18.9	0.6	1.3	0.3	-7.2	4.1
OKT	4.4	-5.8	-11.9	-7.8	3.6		-41.1	10.8	-7.9	-23.1	-27.5	0.8	11.5	2.1	-94.7	1.6
NOV	4.1	3.8	-10.5	-8.3	-4.2		-28.7	11.2	-1.3	-38.5	300.0	-0.6	16.9	-3.5	400.0	2.1
DES	-7.2	-28.4	1.4	3.9	-5.5		-27.6	6.1	-4.3	-35.7	40.0	-13.1	-12.5	-9.4		-5.5
<b>2003</b>	<b>4.8</b>	<b>10.6</b>	<b>-1.6</b>	<b>-6.5</b>	<b>0.1</b>	<b>-11.3</b>	<b>10.0</b>	<b>-0.4</b>	<b>-9.0</b>	<b>2.5</b>	<b>1.4</b>	<b>4.1</b>	<b>-0.6</b>	<b>-61.3</b>	<b>3.4</b>	

## VARIASJONSKURVER TAKSTGRUPPER

## ÅRSVARIASJON

FYLKE : 15 Møre og Romsdal SELSKAP : 1 MRF MØRE OG ROMSDAL FYLKESBÅT  
 SAMBAND : 6 FRA : GEIRANGER TIL : HELLESYLT  
 STREKNING :

VEGTYPE :

År:2003

Mnd	LENGDE < 5.0m	LENGDE 5-6m	LENGDE 6-7m	LENGDE 7-8m	LENGDE 8-10m	LENGDE 10-12m	LENGDE 12-14m	LENGDE 14-17m	LENGDE 17-19m	LENGDE 19-22m	MOTOR SYKKEL	VOKSNE	HONNØR /BARN	TURER	GJENST BILER	PBE
JAN																
FEB																
MAR																
APR																
MAI		967	6	2	6	69	3				78	4211	216	195		1402
JUN		3794	68	5	16	729	11	3			441	29009	726	434	68	7901
JUL		8690	71	12	22	990	9			2	780	44144	2917	498	1584	14269
AUG		5869	57	8	14	689				2	375	31418	1687	386	282	9728
SEP		906	10	3	1	159					35	6026	246	168		1767
OKT																
NOV																
DES																
2003		20226	212	30	59	2636	23	3	4	1709	114808	5792	1681	1934	35067	

## TRAFIKKVERDIER

## TAKSTGRUPPE

FYLKE : 15 Møre og Romsdal SELSKAP : 1 MRF MØRE OG ROMSDAL FYLKESBÅT  
 SAMBAND : 6 FRA : GEIRANGER TIL : HELLESYLT  
 STREKNING :

År:2003

	ÅDT	YDT	HDT
Lengde < 5.0m			
Lengde 5.01 - 6.0m	132	132	134
Lengde 6.01 - 7.0m	1	1	1
Lengde 7.01 - 8.0m	0	0	0
Lengde 8.01 - 10.0m	0	0	0
Lengde 10.01 - 12.0m	17	19	14
Lengde 12.01 - 14.0m	0	0	0
Lengde 14.01 - 17.0m			
Lengde 17.01 - 19.0m	0	0	
Lengde 19.01 - 22.0m	0	0	0
Motorsykkel	11	11	12
Voksne	750	784	679
Honnør/barn	38	38	38
Turer	11	11	10
Gjenstående biler	5		
Sum PBE	229	236	215

## BEGRENSET TAKSTGRUPPEINDEKS

FYLKE : 15 Møre og Romsdal SELSKAP : 1 MRF MØRE OG ROMSDAL FYLKESBÅT  
 SAMBAND : 6 FRA : GEIRANGER TIL : HELLESYLT  
 STREKNING :

VEGTYPE :

BEREGNINGSÅR : 2003

BASISÅR : 2002

	LENGDE < 5.0m	LENGDE 5-6m	LENGDE 6-7m	LENGDE 7-8m	LENGDE 8-10m	LENGDE 10-12m	LENGDE 12-14m	LENGDE 14-17m	LENGDE 17-19m	LENGDE 19-22m	MOTOR SYKKEL	VOKSNE	HONNØR /BARN	TURER	GJENST BILER	PBE
JAN																
FEB																
MAR																
APR																
MAI		-27.1	-53.8		-62.5	-49.3	-50.0				-33.9	-43.4	-52.2	4.8		-35.8
JUN		0.1	36.0	-66.7	-11.1	-15.4	37.5				-4.3	-11.4	-6.1	19.6		-7.2
JUL		4.4	-26.8	-20.0	15.8	-13.0	28.6				16.6	-5.2	-0.6	9.5		-2.7
AUG		-1.8	-5.0	60.0	27.3	-5.0					-13.0	-6.9	6.9			-3.1
SEP		-6.5	100.0	200.0	-80.0	8.2					-16.7	-7.6	211.4	-1.8		-0.8
OKT																
NOV																
DES																
2003		-0.8	-5.8	-21.1	-14.5	-12.4	9.5				-0.7	-9.6	-0.4	7.7		-5.7



## VARIASJONSKURVER TAKSTGRUPPER

## ÅRSVARIASJON

FYLKE : 15 Møre og Romsdal SELSKAP : 1 MRF MØRE OG ROMSDAL FYLKESBÅT  
 SAMBAND : 7 FRA : ÅRVIKA TIL : KOPARNES  
 STREKNING :

VEGTYPE :

År:2003

Mnd	LENGDE < 5.0m	LENGDE 5-6m	LENGDE 6-7m	LENGDE 7-8m	LENGDE 8-10m	LENGDE 10-12m	LENGDE 12-14m	LENGDE 14-17m	LENGDE 17-19m	LENGDE 19-22m	MOTOR SYKKEL	VOKSNE	HONNØR /BARN	TURER	GJENST BILER	PBE
JAN		8029	55	122	268	239	37	72	76	3	2	4396	1866	1584	53	12462
FEB		9349	57	146	247	205	38	108	120	6	12	5104	2966	1464	19	14330
MAR		10719	63	163	304	247	39	130	145	5	15	5652	3099	1617	36	16618
APR		12665	79	156	251	204	65	140	168	1	144	7559	4963	1569	315	18598
MAI		13343	106	199	309	229	54	179	161	4	192	7964	6181	1627	252	20029
JUN		14607	137	195	279	255	49	147	140	12	303	9213	7067	1571	1185	21032
JUL		17130	126	181	268	230	43	134	111	2	448	13113	8810	1675	597	22882
AUG		15304	115	155	225	231	43	179	178	3	253	10261	6612	1677	435	21681
SEP		12468	107	172	318	264	42	117	164	3	101	7342	4113	1652	160	18758
OKT		12352	84	194	292	248	56	129	160	3	17	6501	4573	1661	57	18600
NOV		10764	81	122	237	193	45	155	152	2	12	5611	3014	1564	45	16299
DES		9561	67	73	189	147	33	119	123	15	2	5503	3050	1359	55	14008
<b>2003</b>	<b>146291</b>	<b>1077</b>	<b>1878</b>	<b>3187</b>	<b>2692</b>	<b>544</b>	<b>1609</b>	<b>1698</b>	<b>59</b>	<b>1501</b>	<b>88219</b>	<b>56314</b>	<b>19020</b>	<b>3209</b>	<b>215295</b>	

## TRAFIKKVERDIER

## TAKSTGRUPPE

FYLKE : 15 Møre og Romsdal SELSKAP : 1 MRF MØRE OG ROMSDAL FYLKESBÅT  
 SAMBAND : 7 FRA : ÅRVIKA TIL : KOPARNES  
 STREKNING :

År:2003

	ÅDT	YDT	HDT
Lengde < 5.0m			
Lengde 5.01 - 6.0m	401	409	384
Lengde 6.01 - 7.0m	3	4	2
Lengde 7.01 - 8.0m	5	7	2
Lengde 8.01 - 10.0m	9	12	2
Lengde 10.01 - 12.0m	7	10	2
Lengde 12.01 - 14.0m	1	2	0
Lengde 14.01 - 17.0m	4	6	1
Lengde 17.01 - 19.0m	5	7	1
Lengde 19.01 - 22.0m	0	0	0
Motorsykkkel	4	3	5
Voksne	242	225	275
Honnør/barn	154	131	200
Turer	52	57	43
Gjenstående biler	9		
Sum PBE	590	665	439

## BEGRENSET TAKSTGRUPEINDEKS

FYLKE : 15 Møre og Romsdal SELSKAP : 1 MRF MØRE OG ROMSDAL FYLKESBÅT  
 SAMBAND : 7 FRA : ÅRVIKA TIL : KOPARNES  
 STREKNING :

VEGTYPE :

BEREGNINGÅR : 2003

BASISÅR : 2002

	LENGDE < 5.0m	LENGDE 5-6m	LENGDE 6-7m	LENGDE 7-8m	LENGDE 8-10m	LENGDE 10-12m	LENGDE 12-14m	LENGDE 14-17m	LENGDE 17-19m	LENGDE 19-22m	MOTOR SYKKEL	VOKSNE	HONNØR /BARN	TURER	GJENST BILER	PBE
JAN	-9.5	-25.7	45.2	-6.6	11.2	-14.0	-28.7	-17.4	50.0	100.0	-0.2	-24.5	-1.0	3350.0	-8.4	
FEB	10.6	-9.5	49.0	-2.0	-4.7	31.0	1.9	44.6	20.0	500.0	11.2	10.7	0.1	-41.7	10.7	
MAR	2.6	-12.5	98.8	11.4	24.7	95.0	-5.1	34.3	-16.7	-6.3	-4.8	-14.6	0.6	-31.0	8.1	
APR	12.8	-31.9	-23.2	-18.8	-14.3	51.2	-16.2		-90.0	4.3	28.1	49.1	-1.1	-10.5	3.8	
MAI	-1.9	41.3	0.5	9.2	-0.9	25.6	1.7	1.3	300.0	-24.1	4.3	-2.3	-0.6	-54.3	0.3	
JUN	7.1	31.7	42.3	-9.7	1.2	16.7	-16.0	26.1	140.0	48.5	8.5	10.1		193.8	6.6	
JUL	7.2	31.3	13.8	3.9	-5.3	13.2	21.8	-13.3	-33.3	48.8	12.0	6.6	-0.5	1432.1	6.2	
AUG	5.7	30.7		-16.4	-6.5	7.5	55.7	24.5	50.0	-7.7	9.7	-1.0	1.0	-13.6	7.2	
SEP	0.4	28.9	29.3	23.3	2.3	13.5	-22.5	18.8		23.2	2.1	-9.6	2.7	-57.0	2.8	
OKT	3.0	15.1	16.9	-1.4	-5.7	100.0	-21.3	2.6	50.0	41.7	-8.0	21.7	1.0	-57.9	1.9	
NOV	5.2	44.6	-14.1	-18.0	-11.9	32.4	32.5	27.7		1100.0	-11.2	12.6	-1.6	-61.9	5.5	
DES	-7.8	15.5	-24.0	-16.4	-23.4	-8.3	17.8	61.8	1400.0	-60.0	-13.7	-14.2	-6.7	-43.2	-3.9	
<b>2003</b>	<b>3.2</b>	<b>12.4</b>	<b>13.6</b>	<b>-3.7</b>	<b>-2.9</b>	<b>25.6</b>	<b>-0.7</b>	<b>14.7</b>	<b>40.5</b>	<b>16.4</b>	<b>3.8</b>	<b>3.6</b>	<b>-0.5</b>	<b>30.7</b>	<b>3.6</b>	

## VARIASJONSKURVER TAKSTGRUPPER

## ÅRSVARIASJON

FYLKE : 15 Møre og Romsdal SELSKAP : 1 MRF MØRE OG ROMSDAL FYLKESBÅT  
 SAMBAND : 9 FRA : SØLSNES TIL : ÅFARNES  
 STREKNING :

VEGTYPE :

År:2003

Mnd	LENGDE < 5.0m	LENGDE 5-6m	LENGDE 6-7m	LENGDE 7-8m	LENGDE 8-10m	LENGDE 10-12m	LENGDE 12-14m	LENGDE 14-17m	LENGDE 17-19m	LENGDE 19-22m	MOTOR SYKKEL	VOKSNE	HONNØR /BARN	TURER	GJENST BILER	PBE
JAN		12044	98	86	564	377	198	773	1038	23	4	11311	3741	1471		33401
FEB		12957	103	69	448	361	169	649	1111	27	7	11593	4683	1338	3	33366
MAR		14679	95	76	531	410	187	794	1158	35	23	13068	5214	1448	2	37389
APR		18495	127	123	498	437	216	710	1122	15	127	16475	7656	1414	8	40545
MAI		19555	198	199	516	455	214	764	1085	8	397	17650	8083	1526	108	42165
JUN		25183	226	177	539	677	210	706	1109	9	952	26662	13552	1505	91	48926
JUL		39279	290	157	530	623	333	666	1058	11	1497	42412	23847	1666	719	63189
AUG		29132	310	171	537	547	254	605	1116	8	833	28354	14295	1573	108	52080
SEP		19705	181	172	578	395	291	661	1196	14	208	16352	6958	1419	12	42921
OKT		18007	153	180	614	329	345	779	1261	14	30	14674	6196	1594	2	42723
NOV		14378	110	145	557	309	293	706	1191	33	7	11961	3985	1376		37192
DES		13164	127	83	481	268	233	589	1020	17	2	11526	4101	1283	2	32372
<b>2003</b>	<b>236578</b>	<b>2018</b>	<b>1638</b>	<b>6393</b>	<b>5188</b>	<b>2943</b>	<b>8402</b>	<b>13465</b>	<b>214</b>	<b>4087</b>	<b>222038</b>	<b>102311</b>	<b>17613</b>	<b>1055</b>	<b>506270</b>	

## TRAFIKKVERDIER

## TAKSTGRUPPE

FYLKE : 15 Møre og Romsdal SELSKAP : 1 MRF MØRE OG ROMSDAL FYLKESBÅT  
 SAMBAND : 9 FRA : SØLSNES TIL : ÅFARNES  
 STREKNING :

År:2003

	ÅDT	YDT	HDT
Lengde < 5.0m			
Lengde 5.01 - 6.0m	648	655	634
Lengde 6.01 - 7.0m	6	6	4
Lengde 7.01 - 8.0m	4	6	2
Lengde 8.01 - 10.0m	18	24	6
Lengde 10.01 - 12.0m	14	17	8
Lengde 12.01 - 14.0m	8	9	6
Lengde 14.01 - 17.0m	23	30	9
Lengde 17.01 - 19.0m	37	49	14
Lengde 19.01 - 22.0m	1	1	0
Motorsykkel	11	10	14
Voksne	608	593	639
Honnør/barn	280	248	344
Turer	48	51	44
Gjenstående biler	3		
Sum PBE	1387	1601	960

## BEGRENSET TAKSTGRUPEINDEKS

FYLKE : 15 Møre og Romsdal SELSKAP : 1 MRF MØRE OG ROMSDAL FYLKESBÅT  
 SAMBAND : 9 FRA : SØLSNES TIL : ÅFARNES  
 STREKNING :

VEGTYPE :

BEREGNINGÅR : 2003

BASISÅR : 2002

	LENGDE < 5.0m	LENGDE 5-6m	LENGDE 6-7m	LENGDE 7-8m	LENGDE 8-10m	LENGDE 10-12m	LENGDE 12-14m	LENGDE 14-17m	LENGDE 17-19m	LENGDE 19-22m	MOTOR SYKKEL	VOKSNE	HONNØR /BARN	TURER	GJENST BILER	PBE
JAN	1.1	2.1	30.3	8.9	-20.3	253.6	-10.1	-13.1	130.0			0.7	11.1	1.0		-3.3
FEB	4.8	10.8	23.2	-10.0	-21.9	168.3	-9.9	5.6	125.0			-1.7	6.3	-0.1		2.4
MAR	-7.9	-9.5	-10.6	8.4	-17.0	179.1	1.7	4.1	400.0	-4.2	-14.1	-17.9	-5.0			-0.1
APR	20.1	-11.2	-4.7	-11.1	-17.4	248.4	-7.6	-11.7	-25.0	-36.2	25.1	53.2	-7.0	33.3		3.9
MAI	-3.4	40.4	60.5	4.0	-19.8	409.5	-9.9	-7.4		-7.9	-3.2	-6.0	-1.9			-2.7
JUN	11.4	-6.6	26.4	-3.6	-16.4	162.5	-9.8	-3.9	-40.0	9.0	5.1	7.2	-0.6	100.0		3.7
JUL	4.2	13.7	18.9	-8.9	-13.8	189.6	-3.9	4.9	-8.3	2.5	2.5	7.4	1.8			4.3
AUG	10.5	37.2	50.0	-11.5	-12.8	81.4	-13.8	8.8	-42.9	-11.3	7.0	7.8	-3.7			6.7
SEP	2.8	31.2	49.6	-3.0	-18.9	85.4	-6.9	1.9	-41.7	15.6	-2.7	-0.7	-6.0			2.0
OKT	5.8	18.6	130.8	-6.4	-29.9	90.6	-2.9	-0.1	-57.6	15.4	-3.6	-0.2	2.4			2.7
NOV	6.6	-6.0	16.9	2.6	-30.7	66.5	-17.1	2.6	26.9	16.7	-4.9	1.5	-6.6			0.9
DES	-1.1	6.7	1.2	-1.2	-31.1	45.6	-12.2	4.9	-10.5	100.0	-8.3	-8.3	-9.0			-1.5
<b>2003</b>	<b>4.9</b>	<b>11.9</b>	<b>31.6</b>	<b>-3.0</b>	<b>-19.9</b>	<b>126.6</b>	<b>-8.6</b>	<b>-0.7</b>	<b>7.0</b>	<b>-1.5</b>	<b>0.9</b>	<b>5.0</b>	<b>-2.8</b>	<b>84.6</b>		<b>1.9</b>

## VARIASJONSKURVER TAKSTGRUPPER

## ÅRSVARIASJON

FYLKE : 15 Møre og Romsdal SELSKAP : 1 MRF MØRE OG ROMSDAL FYLKESBÅT  
 SAMBAND : 11 FRA : HALSA TIL : KANESTRAUM  
 STREKNING :

VEGTYPE :

År:2003

Mnd	LENGDE < 5.0m	LENGDE 5-6m	LENGDE 6-7m	LENGDE 7-8m	LENGDE 8-10m	LENGDE 10-12m	LENGDE 12-14m	LENGDE 14-17m	LENGDE 17-19m	LENGDE 19-22m	MOTOR SYKKEL	VOKSNE	HONNØR /BARN	TURER	GJENST BILER	PBE
JAN		11336	59	53	411	202	133	217	493	10	9	9065	2607	1575	6	21506
FEB		12695	61	66	372	165	133	247	499	9	10	10316	3817	1423	26	22861
MAR		14848	71	67	423	184	139	248	533	8	29	11552	4071	1622	63	25733
APR		16683	81	99	405	180	146	245	560	12	128	14042	7223	1527	209	27944
MAI		18612	100	113	426	217	133	274	579	16	399	15331	6654	1585	568	30624
JUN		23765	275	143	461	314	145	340	590	28	1078	22098	9144	1467	1423	37831
JUL		32202	375	117	484	348	143	272	541	10	1378	33022	15952	1452	673	45770
AUG		27804	321	88	500	306	160	248	601	7	925	26846	11532	1479	2176	41333
SEP		18224	136	114	447	196	165	279	704	10	263	14048	5169	1485	840	31583
OKT		18119	109	89	458	192	180	300	634	9	34	15041	5881	1633	573	30969
NOV		14548	79	51	371	150	149	239	578	9	20	11399	3551	1464	93	25428
DES		11518	42	35	349	124	137	216	412	4	8	9435	3093	1292	6	20185
<b>2003</b>	<b>220354</b>	<b>1709</b>	<b>1035</b>	<b>5107</b>	<b>2578</b>	<b>1763</b>	<b>3125</b>	<b>6724</b>	<b>132</b>	<b>4281</b>	<b>192195</b>	<b>78694</b>	<b>18004</b>	<b>6656</b>	<b>361766</b>	

## TRAFIKKVERDIER

## TAKSTGRUPPE

FYLKE : 15 Møre og Romsdal SELSKAP : 1 MRF MØRE OG ROMSDAL FYLKESBÅT  
 SAMBAND : 11 FRA : HALSA TIL : KANESTRAUM  
 STREKNING :

År:2003

	ÅDT	YDT	HDT
Lengde < 5.0m			
Lengde 5.01 - 6.0m	604	618	576
Lengde 6.01 - 7.0m	5	5	3
Lengde 7.01 - 8.0m	3	4	1
Lengde 8.01 - 10.0m	14	20	3
Lengde 10.01 - 12.0m	7	8	6
Lengde 12.01 - 14.0m	5	5	4
Lengde 14.01 - 17.0m	9	11	3
Lengde 17.01 - 19.0m	18	25	5
Lengde 19.01 - 22.0m	0	1	0
Motorsykkkel	12	10	15
Voksne	527	481	617
Honnør/barn	216	187	272
Turer	49	55	39
Gjenstående biler	18		
Sum PBE	991	1120	734

## BEGRENSET TAKSTGRUPPEINDEKS

FYLKE : 15 Møre og Romsdal SELSKAP : 1 MRF MØRE OG ROMSDAL FYLKESBÅT  
 SAMBAND : 11 FRA : HALSA TIL : KANESTRAUM  
 STREKNING :

VEGTYPE :

BEREGNINGÅR : 2003

BASISÅR : 2002

	LENGDE < 5.0m	LENGDE 5-6m	LENGDE 6-7m	LENGDE 7-8m	LENGDE 8-10m	LENGDE 10-12m	LENGDE 12-14m	LENGDE 14-17m	LENGDE 17-19m	LENGDE 19-22m	MOTOR SYKKEL	VOKSNE	HONNØR /BARN	TURER	GJENST BILER	PBE
JAN	-1.0	-4.8	-36.1	-5.1	18.8	1.5	-22.8	-3.0	42.9	200.0	-0.5	1.0	-2.5	-93.3	-3.1	
FEB	5.5	-7.6	13.8	-16.8	11.5	9.9	24.1	17.4	125.0	11.1	-0.6	10.5	0.9	7.6		
MAR	3.8	9.2	-28.0	11.3	12.2	19.8	-0.4	18.4	-27.3	38.1	-9.2	-16.6	2.5	-59.5	6.7	
APR	5.7	-13.8	15.1	-12.3	-24.4	27.0	-18.1	-5.4	500.0	-15.8	14.4	53.1	-3.0	-69.2	0.1	
MAI	-6.1	-20.6	-14.4	-5.1	7.4	16.7	-10.2	-1.9	6.7	-23.6	-4.4	-12.5	-2.9	-80.1	-4.9	
JUN	6.5	-8.0	7.5	7.5	-4.6	14.2	1.8	7.3	180.0	23.2	4.4	7.0	-2.5	2581.8	6.2	
JUL	3.2	36.9	4.5	-1.6	-11.9	20.2	0.4		-95.1	8.1	0.6	1.6	-6.4	21.4	-1.9	
AUG	4.5	14.6	-34.3	4.6	-27.1	146.2	-16.5	3.1	-61.1	-4.2	1.5	6.5	-0.6	60.5	2.4	
SEP	-11.5	15.3	-3.4	7.2	-32.9	61.8	-19.4	15.0	42.9	-7.4	-12.4	-26.4	3.9	-76.4	-5.9	
OKT	-5.1	23.9	-23.9	-5.2	-11.9	9.1	-14.3	4.8	-40.0		2.1	-13.8	5.2	-74.7	-4.1	
NOV	-2.2	-17.7	-49.5	-11.9	-9.6	-2.6	-23.4	9.5	12.5	150.0	-1.2	-1.2	-5.5	257.1	-3.4	
DES	-10.2	-28.8	-47.8	-8.2	-11.4	0.7	-6.9	-3.7	33.3	-11.1	-13.0	-11.7	-10.4	-22.2	-8.7	
<b>2003</b>	<b>-0.2</b>	<b>5.0</b>	<b>-16.1</b>	<b>-3.1</b>	<b>-10.5</b>	<b>20.4</b>	<b>-10.1</b>	<b>4.9</b>	<b>-56.4</b>	<b>3.0</b>	<b>-1.0</b>	<b>-0.7</b>	<b>-1.8</b>	<b>-36.4</b>	<b>-0.8</b>	

## VARIASJONSKURVER TAKSTGRUPPER

## ÅRSVARIASJON

FYLKE : 15 Møre og Romsdal SELSKAP : 1 MRF MØRE OG ROMSDAL FYLKESBÅT  
 SAMBAND : 14 FRA : BREMSNES TIL : KRISTIANSUND  
 STREKNING :

VEGTYPE :

År:2003

Mnd	LENGDE < 5.0m	LENGDE 5-6m	LENGDE 6-7m	LENGDE 7-8m	LENGDE 8-10m	LENGDE 10-12m	LENGDE 12-14m	LENGDE 14-17m	LENGDE 17-19m	LENGDE 19-22m	MOTOR SYKKEL	VOKSNE	HONNØR /BARN	TURER	GJENST BILER	PBE
JAN		17445	115	68	424	57	7	84	297	22	9	18206	6715	809	50	23897
FEB		16827	105	71	373	82	10	100	263	33	141	19264	7599	808	67	23118
MAR		18906	78	97	424	79	8	76	248	17	161	20422	7848	1033	50	24955
APR		18517	78	110	377	77	4	62	266	24	293	20726	9840	879	118	24504
MAI		19798	91	127	435	121	3	106	312	21	440	22731	10921	770	136	27048
JUN		21853	98	103	418	232	11	104	241	24	809	28269	13433	849	164	29024
JUL		27129	198	116	403	228	22	116	272	19	1426	36846	18153	998	554	35012
AUG		23393	162	135	372	207	14	133	237	27	764	27604	13368	923	298	30767
SEP		20120	101	120	450	125	4	117	302	18	414	19746	8630	939	128	27428
OKT		19923	86	98	508	77	16	119	286	27	207	20115	8598	825	30	27157
NOV		18853	80	106	425	64	7	84	245	24	131	18875	6986	825	65	24960
DES		17810	62	71	330	57	2	55	191	18	30	17089	7428	774	94	22539
<b>2003</b>	<b>240574</b>	<b>1254</b>	<b>1222</b>	<b>4939</b>	<b>1406</b>	<b>108</b>	<b>1156</b>	<b>3160</b>	<b>274</b>	<b>4825</b>	<b>269893</b>	<b>119519</b>	<b>10432</b>	<b>1754</b>	<b>320410</b>	

## TRAFIKKVERDIER

## TAKSTGRUPPE

FYLKE : 15 Møre og Romsdal SELSKAP : 1 MRF MØRE OG ROMSDAL FYLKESBÅT  
 SAMBAND : 14 FRA : BREMSNES TIL : KRISTIANSUND  
 STREKNING :

År:2003

	ÅDT	YDT	HDT
Lengde < 5.0m			
Lengde 5.01 - 6.0m	659	757	465
Lengde 6.01 - 7.0m	3	5	1
Lengde 7.01 - 8.0m	3	4	2
Lengde 8.01 - 10.0m	14	19	2
Lengde 10.01 - 12.0m	4	5	2
Lengde 12.01 - 14.0m	0	0	0
Lengde 14.01 - 17.0m	3	4	1
Lengde 17.01 - 19.0m	9	12	2
Lengde 19.01 - 22.0m	1	1	0
Motorsykkel	13	14	13
Voksne	739	810	599
Honnør/barn	327	327	328
Turer	29	30	26
Gjenstående biler	5		
Sum PBE	878	1055	525

## BEGRENSET TAKSTGRUPPEINDEKS

FYLKE : 15 Møre og Romsdal SELSKAP : 1 MRF MØRE OG ROMSDAL FYLKESBÅT  
 SAMBAND : 14 FRA : BREMSNES TIL : KRISTIANSUND  
 STREKNING :

VEGTYPE :

BEREGNINGÅR : 2003

BASISÅR : 2002

	LENGDE < 5.0m	LENGDE 5-6m	LENGDE 6-7m	LENGDE 7-8m	LENGDE 8-10m	LENGDE 10-12m	LENGDE 12-14m	LENGDE 14-17m	LENGDE 17-19m	LENGDE 19-22m	MOTOR SYKKEL	VOKSNE	HONNØR /BARN	TURER	GJENST BILER	PBE
JAN	1.9	-30.3	-43.3	3.9	21.3	16.7	6.3	-6.6	-42.1	-91.5	-0.9	-0.1	-15.4		-0.6	
FEB	8.9	-18.6	-42.3	2.8	156.3	100.0	28.2			271.1	15.8	12.9	-1.0		7.8	
MAR	12.7	-37.6	-26.0	28.1	125.7	700.0		-6.1	-19.0	83.0	7.2	3.9	14.0		10.7	
APR	-3.6	-37.1	-18.5	-2.3	11.6	100.0	-34.7	43.8	33.3	-20.8	1.8	11.1	7.1		-1.3	
MAI	0.9	-33.6		20.8	3.4		-1.9	-6.6	31.3	-29.9	7.0	3.2	-7.2		0.9	
JUN	1.0	-37.6	2.0	21.5	-6.1	120.0	14.3	-30.3	-35.1	0.4	7.4	-6.7	-2.1		-2.2	
JUL	2.6	-14.7	33.3	15.5	-19.4		12.6	-26.3	-45.7	8.5	7.2	-2.0	2.9		-0.8	
AUG	2.0	8.0	26.2	1.9	-25.8	-6.7	22.0	-29.9	17.4	-16.0	-1.5	0.0	12.3		-1.4	
SEP	2.5	-19.2	76.5	23.6	-18.3	-69.2	-20.4	-2.6	-37.9	-5.5	-0.5	-6.9	24.5		1.2	
OKT	4.1	-31.2	42.0	12.1	-28.0	33.3	-5.6	-13.1	80.0	1.5	3.1	2.2	-11.4		2.2	
NOV	4.2	-31.6	21.8	5.7	-28.1	-61.1		-24.1	-7.7	39.4	-4.4	-8.1	-12.5		-0.3	
DES	-4.3	-39.8	39.2	3.1	-1.7	-71.4	-36.0	-19.7	20.0	-30.2	-20.0	-15.4	-10.6		-6.1	
<b>2003</b>	<b>2.5</b>	<b>-25.8</b>	<b>1.3</b>	<b>11.1</b>	<b>-7.3</b>	<b>-0.9</b>	<b>-2.2</b>	<b>-12.6</b>	<b>-10.5</b>	<b>-4.2</b>	<b>1.9</b>	<b>-1.0</b>	<b>-0.5</b>		<b>0.6</b>	

## VARIASJONSKURVER TAKSTGRUPPER

## ÅRSVARIASJON

FYLKE : 15 Møre og Romsdal SELSKAP : 1 MRF MØRE OG ROMSDAL FYLKESBÅT  
 SAMBAND : 15 FRA : VOLDA TIL : LAUVSTAD  
 STREKNING :

VEGTYPE :

År:2003

Mnd	LENGDE < 5.0m	LENGDE 5-6m	LENGDE 6-7m	LENGDE 7-8m	LENGDE 8-10m	LENGDE 10-12m	LENGDE 12-14m	LENGDE 14-17m	LENGDE 17-19m	LENGDE 19-22m	MOTOR SYKKEL	VOKSNE	HONNØR /BARN	TURER	GJENST BILER	PBE
JAN		6289	66	77	190	58	4	66	23	7		6845	2859	873	16	8672
FEB		6058	44	78	146	50	4	73	10	3	14	6157	3061	799	5	8060
MAR		6835	57	86	173	62	1	66	24	7	29	7058	3153	898	18	9179
APR		6765	62	102	139	48	3	90	34	7	62	6599	3585	844	47	9236
MAI		7517	65	144	193	65	5	101	27	8	68	6980	4127	883	33	10479
JUN		8088	64	110	162	58	14	117	23	3	111	7476	4865	858	98	10886
JUL		7318	61	87	203	32	4	68	36	12	75	6683	4365	905	25	9849
AUG		7824	94	119	190	57	3	60	42	4	81	7538	4384	885	112	10519
SEP		7993	71	161	171	69	10	72	41	4	52	7831	3459	877	104	10864
OKT		7955	69	176	192	77	12	66	43	3	24	7522	3484	908	63	10963
NOV		7347	71	158	178	60	11	60	28	6	13	6897	3222	859	87	9999
DES		6718	43	72	122	41	2	52	16	5	11	6576	3167	745	188	8484
<b>2003</b>		<b>86707</b>	<b>767</b>	<b>1370</b>	<b>2059</b>	<b>677</b>	<b>73</b>	<b>891</b>	<b>347</b>	<b>69</b>	<b>540</b>	<b>84162</b>	<b>43731</b>	<b>10334</b>	<b>796</b>	<b>117189</b>

## TRAFIKKVERDIER

## TAKSTGRUPPE

FYLKE : 15 Møre og Romsdal SELSKAP : 1 MRF MØRE OG ROMSDAL FYLKESBÅT  
 SAMBAND : 15 FRA : VOLDA TIL : LAUVSTAD  
 STREKNING :

År:2003

	ÅDT	YDT	HDT
Lengde < 5.0m			
Lengde 5.01 - 6.0m	238	269	175
Lengde 6.01 - 7.0m	2	3	1
Lengde 7.01 - 8.0m	4	5	1
Lengde 8.01 - 10.0m	6	7	2
Lengde 10.01 - 12.0m	2	3	0
Lengde 12.01 - 14.0m	0	0	0
Lengde 14.01 - 17.0m	2	3	1
Lengde 17.01 - 19.0m	1	1	0
Lengde 19.01 - 22.0m	0	0	0
Motorsykkel	1	1	2
Voksne	231	262	168
Honnør/barn	120	125	109
Turer	28	30	26
Gjenstående biler	2		
Sum PBE	321	380	203

## BEGRENSET TAKSTGRUPPEINDEKS

FYLKE : 15 Møre og Romsdal SELSKAP : 1 MRF MØRE OG ROMSDAL FYLKESBÅT  
 SAMBAND : 15 FRA : VOLDA TIL : LAUVSTAD  
 STREKNING :

VEGTYPE :

BEREGNINGÅR : 2003

BASISÅR : 2002

	LENGDE < 5.0m	LENGDE 5-6m	LENGDE 6-7m	LENGDE 7-8m	LENGDE 8-10m	LENGDE 10-12m	LENGDE 12-14m	LENGDE 14-17m	LENGDE 17-19m	LENGDE 19-22m	MOTOR SYKKEL	VOKSNE	HONNØR /BARN	TURER	GJENST BILER	PBE
JAN		3.5	34.7	-23.8	24.2	-17.1		-2.9	53.3	-22.2		-9.9	1.1	-0.8	200.0	3.7
FEB		4.0	-20.0	11.4	3.5	-29.6	100.0	65.9	-37.5	-40.0	180.0	-2.1	12.1			3.9
MAR		10.0	5.6	83.0		-35.4	-50.0	32.0	41.2	16.7	625.0	0.7	7.6	2.2		9.1
APR		1.0	-11.4		-20.1	-23.8	-76.9	26.8	-22.7	-46.2	21.6	-11.9	19.4	-1.1	233.3	-2.5
MAI		4.8	10.2	54.8	-4.5	4.8	-28.6	27.8	17.4	-33.3	-2.9	-5.7	2.3	1.3	-17.2	6.5
JUN		9.7		27.9	-12.4	-22.7	366.7	58.1		-72.7	70.8	4.5	15.5	-2.1	-62.4	9.3
JUL		4.5	-3.2	-23.0	4.6	-46.7	-75.0	-8.1	-14.3	100.0	-18.5	1.6	0.6	1.2		0.3
AUG		7.8	59.3	21.4	-7.3	-8.1	-75.0	-15.5	90.9	-60.0	-22.9	2.4	11.8	-1.8	1533.3	6.3
SEP		15.2	29.1	10.3	-22.3	25.5	11.1	-32.7	46.4	-42.9	-11.9	5.9	-0.3	0.7	32.0	8.7
OKT		7.4	11.3	17.3	-17.9	4.1	100.0	-24.1	-8.5	-40.0	-27.3	1.3	-5.1	0.1	39.5	3.1
NOV		3.5	9.2	17.9	-30.5	-7.7	266.7	-11.8	3.7	-45.5	116.7	-10.7	-8.2	1.1	-37.5	-0.6
DES		-3.7	-15.7	-19.1	-44.0	-6.8	100.0		-23.8	-37.5	266.7	-6.7	-10.0	-12.4	121.6	-8.6
<b>2003</b>		<b>5.7</b>	<b>8.6</b>	<b>11.5</b>	<b>-12.6</b>	<b>-15.1</b>	<b>-6.4</b>	<b>5.4</b>	<b>6.8</b>	<b>-33.0</b>	<b>9.5</b>	<b>-2.7</b>	<b>3.7</b>	<b>-0.9</b>	<b>29.6</b>	<b>3.3</b>

**VARIASJONSKURVER TAKSTGRUPPER**

**ÅRSVARIASJON**

**FYLKE** : 15 Møre og Romsdal      **SELSKAP** : 1 MRF MØRE OG ROMSDAL FYLKESBÅT  
**SAMBAND** : 16 FRA : EIKSUND      **TIL** : RJÅNESET  
**STREKNING** :

**VEGTYPE** :

**År:2003**

Mnd	LENGDE < 5.0m	LENGDE 5-6m	LENGDE 6-7m	LENGDE 7-8m	LENGDE 8-10m	LENGDE 10-12m	LENGDE 12-14m	LENGDE 14-17m	LENGDE 17-19m	LENGDE 19-22m	MOTOR SYKKEL	VOKSNE	HONNØR /BARN	TURER	GJENST BILER	PBE
JAN		17202	96	146	263	176	58	73	92	1	13	8514	4453	1463	124	21954
FEB		19036	86	111	224	163	54	93	77	3	28	10048	6204	1345	287	23495
MAR		19854	87	92	258	206	45	89	80	1	34	9955	5802	1439	106	24555
APR		19836	89	157	240	139	67	110	84	3	104	10625	6332	1369	359	24666
MAI		21589	93	150	268	189	59	116	90	1	139	12025	7519	1476	330	26843
JUN		21621	108	141	325	164	64	132	120	5	245	12327	7810	1438	627	27448
JUL		19151	96	103	250	146	79	95	166	1	293	12354	8737	1478	55	24576
AUG		20812	89	128	253	188	63	93	168	5	171	11815	7388	1387	497	26506
SEP		21214	93	158	262	193	70	93	197	3	109	10837	6236	1431	655	27357
OKT		19141	70	151	265	168	67	91	205	4	32	9471	5085	1416	350	25091
NOV		18268	81	117	258	170	63	132	201	4	20	9132	5146	1396	350	24346
DES		15246	83	79	173	141	50	86	156	2	13	7458	4486	1233	146	19816
<b>2003</b>	<b>232970</b>	<b>1071</b>	<b>1533</b>	<b>3039</b>	<b>2043</b>	<b>739</b>	<b>1203</b>	<b>1636</b>	<b>33</b>	<b>1201</b>	<b>124561</b>	<b>75198</b>	<b>16871</b>	<b>3886</b>	<b>296654</b>	

**TRAFIKKVERDIER**

**TAKSTGRUPPE**

**FYLKE** : 15 Møre og Romsdal      **SELSKAP** : 1 MRF MØRE OG ROMSDAL FYLKESBÅT  
**SAMBAND** : 16 FRA : EIKSUND      **TIL** : RJÅNESET  
**STREKNING** :

**År:2003**

	ÅDT	YDT	HDT
Lengde < 5.0m			
Lengde 5.01 - 6.0m	638	732	452
Lengde 6.01 - 7.0m	3	4	2
Lengde 7.01 - 8.0m	4	6	1
Lengde 8.01 - 10.0m	8	12	1
Lengde 10.01 - 12.0m	6	8	2
Lengde 12.01 - 14.0m	2	3	1
Lengde 14.01 - 17.0m	3	5	1
Lengde 17.01 - 19.0m	4	7	0
Lengde 19.01 - 22.0m	0	0	0
Motorsykkkel	3	3	4
Voksne	341	350	324
Honnør/barn	206	178	263
Turer	46	49	41
Gjenstående biler	11		
Sum PBE	813	969	501

**BEGRENSET TAKSTGRUPPEINDEKS**

**FYLKE** : 15 Møre og Romsdal      **SELSKAP** : 1 MRF MØRE OG ROMSDAL FYLKESBÅT  
**SAMBAND** : 16 FRA : EIKSUND      **TIL** : RJÅNESET  
**STREKNING** :

**VEGTYPE** :

**BEREGNINGSÅR : 2003**

**BASISÅR : 2002**

	LENGDE < 5.0m	LENGDE 5-6m	LENGDE 6-7m	LENGDE 7-8m	LENGDE 8-10m	LENGDE 10-12m	LENGDE 12-14m	LENGDE 14-17m	LENGDE 17-19m	LENGDE 19-22m	MOTOR SYKKEL	VOKSNE	HONNØR /BARN	TURER	GJENST BILER	PBE
JAN	-10.4	28.0	5.0	7.8	-22.1	1060.0	-59.0	39.4	-83.3	-13.3	-8.1	-10.6	-1.5	58.8	-9.9	
FEB	6.7	8.9	-9.8	0.9	-21.3	671.4	-34.0	-7.2	180.0	13.2	28.5	-0.4	1.3	3.9		
MAR	1.4	-26.3	-17.1	22.9	-7.2	7.1	-31.0	2.6	-66.7	54.5	-9.3	-34.1	-1.6	-52.1	-0.1	
APR	-7.0	-37.3	2.6	-24.1	-35.0	97.1	-59.3	-22.2	-50.0	-38.1	-2.6	8.5	-5.7	-52.2	-12.6	
MAI	0.2	-25.6	-22.3	-8.8	14.5	-4.8	-33.3	-22.4	-50.0	-63.3	0.2	-4.1	-1.4	-31.2	-3.0	
JUN	-2.1	-22.3	-20.8	16.5	-23.0	-12.3	38.9	0.8	66.7	-27.1	-4.8	-13.0	-1.0	-15.4	-1.7	
JUL	-1.5	45.5	-31.8	2.9	-17.0	21.5	9.2	84.4	-85.7	9.3	0.2	7.7	-1.1	-62.7	1.1	
AUG	-5.6	1.1	-35.4	-8.7	-8.7	-7.4	9.4	33.3	-48.2	-10.6	-12.5	-8.6	-40.3	-4.5		
SEP	-2.3	6.9	-21.4	-10.0	-9.0	66.7	12.0	123.9	200.0	-42.0	0.8	-5.5	-1.6	-47.1	1.5	
OKT	-7.7	-22.2	-19.3	-19.0	-4.0	-8.2	-9.9	133.0	-42.9	23.1	-7.6	-1.4	-6.5	-66.8	-4.4	
NOV	-3.1	-40.4	-33.1		6.9	-8.7	34.7	79.5	-20.0	33.3	2.0	4.4	-4.8	-65.6	0.6	
DES	-7.2	1.2	-40.2	-21.0	-9.6	-19.4	6.2	64.2	-60.0	225.0	-17.6	-10.3	-11.6	-70.9	-5.5	
<b>2003</b>	<b>-3.2</b>	<b>-12.7</b>	<b>-21.0</b>	<b>-4.4</b>	<b>-12.4</b>	<b>22.8</b>	<b>-21.0</b>	<b>39.9</b>	<b>-37.7</b>	<b>-31.8</b>	<b>-3.8</b>	<b>-5.4</b>	<b>-3.8</b>	<b>-41.1</b>	<b>-3.0</b>	

## VARIASJONSKURVER TAKSTGRUPPER

## ÅRSVARIASJON

FYLKE : 15 Møre og Romsdal SELSKAP : 1 MRF MØRE OG ROMSDAL FYLKESBÅT  
 SAMBAND : 17 FRA : LEKNESET TIL : SÆBØ  
 STREKNING :

VEGTYPE :

År:2003

Mnd	LENGDE < 5.0m	LENGDE 5-6m	LENGDE 6-7m	LENGDE 7-8m	LENGDE 8-10m	LENGDE 10-12m	LENGDE 12-14m	LENGDE 14-17m	LENGDE 17-19m	LENGDE 19-22m	MOTOR SYKKEL	VOKSNE	HONNØR /BARN	TURER	GJENST BILER	PBE
JAN		1085	15	10	86			4	2	6		1727	412	619		1634
FEB		1229	22	20	70	1		6		3		1633	526	654		1733
MAR		1622	36	20	82	3		2		3		1908	602	769		2217
APR		2353	17	28	103	2		1	7	4	26	2599	1018	865		3070
MAI		2746	62	43	82	11	8	2	1	12	48	3369	1621	920	17	3675
JUN		4357	77	64	139	49	7	16	4	6	150	5331	2324	933	50	5903
JUL		6220	40	37	124	44	3	10	6	17	168	6833	3877	1002	78	7626
AUG		4214	52	36	89	37		18	4	11	71	5055	2224	1039	49	5379
SEP		2580	50	40	88	15	1	11	3	8	29	3319	1248	866	16	3510
OKT		2057	25	35	106	7		13	5	7	8	2466	806	855	5	2946
NOV		1799	29	35	92	3		44	2	11		2108	799	765	1	2857
DES		1340	17	7	75	1		1	4	3		1661	482	606		1816
<b>2003</b>		<b>31602</b>	<b>442</b>	<b>375</b>	<b>1136</b>	<b>173</b>	<b>19</b>	<b>128</b>	<b>40</b>	<b>91</b>	<b>500</b>	<b>38009</b>	<b>15939</b>	<b>9893</b>	<b>216</b>	<b>42365</b>

## TRAFIKKVERDIER

## TAKSTGRUPPE

FYLKE : 15 Møre og Romsdal SELSKAP : 1 MRF MØRE OG ROMSDAL FYLKESBÅT  
 SAMBAND : 17 FRA : LEKNESET TIL : SÆBØ  
 STREKNING :

År:2003

	ÅDT	YDT	HDT
Lengde < 5.0m			
Lengde 5.01 - 6.0m	87	83	94
Lengde 6.01 - 7.0m	1	2	1
Lengde 7.01 - 8.0m	1	1	0
Lengde 8.01 - 10.0m	3	4	1
Lengde 10.01 - 12.0m	0	1	0
Lengde 12.01 - 14.0m	0	0	0
Lengde 14.01 - 17.0m	0	1	0
Lengde 17.01 - 19.0m	0	0	0
Lengde 19.01 - 22.0m	0	0	0
Motorsykkel	1	1	2
Voksne	104	106	101
Honnør/barn	44	36	59
Turer	27	28	25
Gjenstående biler	1		
Sum PBE	116	120	107

## BEGRENSET TAKSTGRUPPEINDEKS

FYLKE : 15 Møre og Romsdal SELSKAP : 1 MRF MØRE OG ROMSDAL FYLKESBÅT  
 SAMBAND : 17 FRA : LEKNESET TIL : SÆBØ  
 STREKNING :

VEGTYPE :

BEREGNINGÅR : 2003

BASISÅR : 2002

	LENGDE < 5.0m	LENGDE 5-6m	LENGDE 6-7m	LENGDE 7-8m	LENGDE 8-10m	LENGDE 10-12m	LENGDE 12-14m	LENGDE 14-17m	LENGDE 17-19m	LENGDE 19-22m	MOTOR SYKKEL	VOKSNE	HONNØR /BARN	TURER	GJENST BILER	PBE
JAN		-5.9	150.0	-44.4	-8.5			300.0	-50.0	50.0		44.8	-29.0	-11.8		-5.1
FEB		9.4	266.7	-9.1	-1.4					-57.1		67.1	13.6	5.5		7.1
MAR		6.2	620.0	42.9	12.3	200.0				50.0		10.3	-27.2	-2.7		13.4
APR		49.4	-19.0	-3.4	22.6	-33.3		-75.0	250.0	33.3		51.1	41.4	8.4		40.8
MAI		-14.0	138.5	16.2	-24.1			-60.0	-50.0	140.0	-5.9	3.9	-4.1	-2.3		-9.0
JUN		8.6	175.0	14.3	18.8	-22.2	600.0	433.3	-20.0	20.0	19.0	15.0	-5.1	-12.1		12.3
JUL		1.8	48.1	-30.2	-13.9	-29.0	-25.0	25.0	20.0	13.3	18.3	0.8	2.5	-19.5	-75.0	-0.4
AUG		-16.4	246.7	-33.3	-46.4	-26.0		50.0		37.5	-29.0	-15.6	-27.5	-11.9		-17.5
SEP		-10.4	163.2	-44.4	-20.0	-28.6	-66.7	-35.3	-25.0	166.7	-3.3	-4.1	-18.9	1.1		-11.5
OKT		-7.8	31.6	-68.2	8.2	-12.5		-27.8	150.0	133.3		-1.0	-13.4	-0.6		-10.0
NOV		8.4	-6.5	2.9	-12.4			266.7	-33.3	266.7		-5.4	19.8	0.4		16.3
DES		-15.3	-26.1	-75.0	-26.5			-66.7		-57.1		-15.1	-15.4	-19.9		-19.8
<b>2003</b>		<b>-1.5</b>	<b>95.6</b>	<b>-28.8</b>	<b>-10.7</b>	<b>-22.9</b>	<b>37.5</b>	<b>44.6</b>	<b>9.1</b>	<b>40.0</b>	<b>3.7</b>	<b>4.4</b>	<b>-7.8</b>	<b>-6.4</b>	<b>-75.0</b>	<b>-1.3</b>

## VARIASJONSKURVER TAKSTGRUPPER

## ÅRSVARIASJON

FYLKE : 15 Møre og Romsdal SELSKAP : 1 MRF MØRE OG ROMSDAL FYLKESBÅT  
 SAMBAND : 18 FRA : HAREID TIL : SULESUND  
 STREKNING :

VEGTYPE :

År:2003

Mnd	LENGDE < 5.0m	LENGDE 5-6m	LENGDE 6-7m	LENGDE 7-8m	LENGDE 8-10m	LENGDE 10-12m	LENGDE 12-14m	LENGDE 14-17m	LENGDE 17-19m	LENGDE 19-22m	MOTOR SYKKEL	VOKSNE	HONNØR /BARN	TURER	GJENST BILER	PBE
JAN		36466	199	373	1322	478	147	891	521	17	2	18956	9588	1881		58917
FEB		37276	169	304	1216	414	129	849	553	24	15	18516	12339	1740		58671
MAR		40878	231	346	1335	464	149	820	666	15	96	20903	12594	1910		64191
APR		42905	217	318	1209	442	150	714	666	20	352	24575	16835	1852		64821
MAI		45058	244	360	1342	477	143	806	691	15	498	26300	17095	1854		68726
JUN		46843	284	366	1277	557	144	776	696	21	723	29145	20847	1884		70708
JUL		47773	227	281	1167	436	86	645	549	14	760	32801	23916	1922		67521
AUG		48424	273	301	1239	523	112	853	655	15	552	30653	20413	1922		71726
SEP		45325	249	351	1390	542	101	1182	705	13	241	23327	14303	1842		72103
OKT		45126	201	329	1486	519	116	1384	744	13	57	22356	14588	1948		73906
NOV		42596	197	264	1220	453	110	1015	694	16	17	20649	13900	1837		66563
DES		37373	172	200	1048	369	86	805	481	11	1	20087	12352	1611		56207
<b>2003</b>	<b>516043</b>	<b>2663</b>	<b>3793</b>	<b>15251</b>	<b>5674</b>	<b>1473</b>	<b>10740</b>	<b>7621</b>	<b>194</b>	<b>3314</b>	<b>288268</b>	<b>188770</b>	<b>22203</b>	<b>794059</b>		

## TRAFIKKVERDIER

## TAKSTGRUPPE

FYLKE : 15 Møre og Romsdal SELSKAP : 1 MRF MØRE OG ROMSDAL FYLKESBÅT  
 SAMBAND : 18 FRA : HAREID TIL : SULESUND  
 STREKNING :

År:2003

	ÅDT	YDT	HDT
Lengde < 5.0m			
Lengde 5.01 - 6.0m	1414	1522	1199
Lengde 6.01 - 7.0m	7	9	4
Lengde 7.01 - 8.0m	10	14	2
Lengde 8.01 - 10.0m	42	60	6
Lengde 10.01 - 12.0m	16	21	5
Lengde 12.01 - 14.0m	4	6	1
Lengde 14.01 - 17.0m	29	41	6
Lengde 17.01 - 19.0m	21	29	5
Lengde 19.01 - 22.0m	1	1	0
Motorsykkkel	9	8	11
Voksne	790	720	929
Honnør/barn	517	441	669
Turer	61	64	54
Gjenstående biler			
Sum PBE	2176	2572	1385

## BEGRENSET TAKSTGRUPEINDEKS

FYLKE : 15 Møre og Romsdal SELSKAP : 1 MRF MØRE OG ROMSDAL FYLKESBÅT  
 SAMBAND : 18 FRA : HAREID TIL : SULESUND  
 STREKNING :

VEGTYPE :

BEREGNINGSÅR : 2003

BASISÅR : 2002

	LENGDE < 5.0m	LENGDE 5-6m	LENGDE 6-7m	LENGDE 7-8m	LENGDE 8-10m	LENGDE 10-12m	LENGDE 12-14m	LENGDE 14-17m	LENGDE 17-19m	LENGDE 19-22m	MOTOR SYKKEL	VOKSNE	HONNØR /BARN	TURER	GJENST BILER	PBE
JAN	4.3	-12.3	-9.0	-4.0	31.3	2.1	-13.7	-10.0	-5.6	-88.9	6.2	8.1	2.4			0.3
FEB	12.0	-5.6	-28.1	-7.2	13.7	-12.2	-14.2	-0.7	84.6	-65.9	6.4	14.9	6.9			4.5
MAR	2.2	13.2	-13.3	-0.8	20.8	41.9	-14.8	4.6		14.3	-9.9	-14.1	0.5			1.1
APR	2.2	-19.6	-38.1	-14.0	6.3	-7.4	-36.1	-20.1	-44.4	-12.2	14.9	29.2	0.4			-7.3
MAI	-0.9	-5.8	-28.6	2.1	19.8	-13.3	-15.1	-11.3	-34.8	-30.7	-0.3	-0.5	-0.7			-3.4
JUN	1.1	-19.8	-25.8	-6.4	12.1	3.6	-15.1	-2.2	-40.0	40.1	0.6	9.6	2.4			-1.9
JUL	3.1	-10.6	-32.1	-7.7	-11.0	-14.9	-15.5	-9.9	-17.6	22.6	0.7	2.7	-0.7			-1.7
AUG	-1.3	-6.2	-34.7	-11.1	10.8	-15.8	-15.7	-10.2	-48.3	-13.3	-0.7	1.3	-0.5			-4.8
SEP	2.7	-14.4	-20.9	3.7	6.5	-25.7	-21.2	-3.6	-72.3	-18.6	-2.3	-3.1	-2.4			-2.6
OKT	0.4	-32.1	-33.8	-0.3	-6.7	-19.4	21.4	-1.8	-79.0	26.7	-4.2	-7.9	0.5			0.3
NOV	3.8	-18.9	-40.9	-4.7	-2.8	-14.1	9.3	5.5	6.7	54.5	0.9	18.5	-0.6			2.3
DES	-7.0	3.0	-46.2	-8.4	-2.4	-24.6	20.1	5.3	-35.3	-80.0	-13.2	-5.1	-6.8			-4.8
<b>2003</b>	<b>1.6</b>	<b>-12.3</b>	<b>-29.5</b>	<b>-4.9</b>	<b>7.2</b>	<b>-9.0</b>	<b>-10.3</b>	<b>-5.2</b>	<b>-40.7</b>	<b>-2.4</b>	<b>-0.4</b>	<b>3.6</b>	<b>0.1</b>			<b>-1.6</b>



## VARIASJONSKURVER TAKSTGRUPPER

## ÅRSVARIASJON

FYLKE : 15 Møre og Romsdal SELSKAP : 1 MRF MØRE OG ROMSDAL FYLKESBÅT  
 SAMBAND : 20 FRA : BRATTVÅG TIL : DRYNA  
 STREKNING :

VEGTYPE :

År:2003

Mnd	LENGDE < 5.0m	LENGDE 5-6m	LENGDE 6-7m	LENGDE 7-8m	LENGDE 8-10m	LENGDE 10-12m	LENGDE 12-14m	LENGDE 14-17m	LENGDE 17-19m	LENGDE 19-22m	MOTOR SYKKEL	VOKSNE	HONNØR /BARN	TURER	GJENST BILER	PBE
JAN		4832	12	34	115	93	36	78	33	12	3	3384	1329	2067	18	7225
FEB		5398	19	52	106	85	48	149	14	17	14	3465	1958	2006	27	8274
MAR		6098	17	46	149	88	37	86	48	19	14	4084	1981	2174	9	8955
APR		6845	23	36	110	69	40	72	73	11	61	5225	2904	2141	41	9508
MAI		6715	29	46	133	77	44	98	67	22	78	5113	2988	2172	34	9829
JUN		7318	31	51	141	115	40	75	75	16	129	5639	4005	2239	89	10505
JUL		8212	38	41	132	112	26	82	101	24	133	6856	4760	2435	22	11642
AUG		7525	40	35	171	98	30	77	63	20	135	6162	3924	2297	32	10616
SEP		6609	24	54	189	104	55	95	43	23	54	4591	2497	2250	53	9934
OKT		6664	35	58	200	108	48	159	84	20	29	4282	2598	2305	72	10853
NOV		6159	16	69	172	101	42	84	85	10	17	3806	1946	2081	30	9490
DES		5585	14	39	118	74	34	77	65	18	3	3929	2045	1848	14	8264
<b>2003</b>		<b>77960</b>	<b>298</b>	<b>561</b>	<b>1736</b>	<b>1124</b>	<b>480</b>	<b>1132</b>	<b>751</b>	<b>212</b>	<b>670</b>	<b>56536</b>	<b>32935</b>	<b>26015</b>	<b>441</b>	<b>115095</b>

## TRAFIKKVERDIER

## TAKSTGRUPPE

FYLKE : 15 Møre og Romsdal SELSKAP : 1 MRF MØRE OG ROMSDAL FYLKESBÅT  
 SAMBAND : 20 FRA : BRATTVÅG TIL : DRYNA  
 STREKNING :

År:2003

	ÅDT	YDT	HDT
Lengde < 5.0m			
Lengde 5.01 - 6.0m	214	226	188
Lengde 6.01 - 7.0m	1	1	1
Lengde 7.01 - 8.0m	2	2	0
Lengde 8.01 - 10.0m	5	6	2
Lengde 10.01 - 12.0m	3	4	0
Lengde 12.01 - 14.0m	1	2	0
Lengde 14.01 - 17.0m	3	4	1
Lengde 17.01 - 19.0m	2	3	0
Lengde 19.01 - 22.0m	1	1	0
Motorsykkel	2	2	2
Voksne	155	152	161
Honnør/barn	90	80	111
Turer	71	81	51
Gjenstående biler	1		
Sum PBE	315	365	217

## BEGRENSET TAKSTGRUPEINDEKS

FYLKE : 15 Møre og Romsdal SELSKAP : 1 MRF MØRE OG ROMSDAL FYLKESBÅT  
 SAMBAND : 20 FRA : BRATTVÅG TIL : DRYNA  
 STREKNING :

VEGTYPE :

BEREGNINGSÅR : 2003

BASISÅR : 2002

	LENGDE < 5.0m	LENGDE 5-6m	LENGDE 6-7m	LENGDE 7-8m	LENGDE 8-10m	LENGDE 10-12m	LENGDE 12-14m	LENGDE 14-17m	LENGDE 17-19m	LENGDE 19-22m	MOTOR SYKKEL	VOKSNE	HONNØR /BARN	TURER	GJENST BILER	PBE
JAN	-2.5	-20.0	-37.0	-5.7	-7.0	5.9	-23.5	-38.9	-36.8			-12.4	-1.8	-2.0	5.3	-8.6
FEB	12.5	-17.4	23.8	2.9	1.2	23.1	-2.0	-73.1	-15.0			1.6	25.2	4.0	-12.1	3.9
MAR	8.5	-10.5	-27.0	20.2	14.3	8.8	48.3	-14.3	35.7	100.0		-3.4	-13.3	4.0		9.7
APR	6.2	-11.5	-58.6	-35.3	-25.8	-13.0	-34.5		-54.2	-10.3		14.1	41.9	-2.8	43.5	-5.6
MAI	-5.6	-21.6	-48.9	-2.2	-29.4	-15.4	3.2	-31.6		-39.5		-7.6	-11.0	-4.4	-68.3	-9.5
JUN	1.8	-3.1	-51.4	-14.0	3.6	-4.8	-34.2	-21.1	-33.3	-11.0		6.6	7.0	-2.6	-57.9	-5.9
JUL	6.9	11.8	-8.9	22.2	19.1	-18.8	1.2	36.5	-14.3	-14.7		10.0	11.4	3.0	-78.9	8.4
AUG	-1.7	100.0	-46.2	9.6	-27.4	-21.1	-47.6	5.0	17.6	-10.0		12.3	15.1	-3.9	70.0	-7.0
SEP	-1.9		-53.4	-2.1	-12.6	14.6	-30.1	-17.3	43.8	-46.0		0.9	-3.6	-3.0	-14.3	-6.3
OKT	3.2	40.0	-31.0	24.2	-3.6	-2.0	13.6	25.4	-13.0	61.1		3.7	11.3	0.7	151.9	5.4
NOV	4.8	6.7	6.2	42.1	17.4	-12.5	-37.8	23.2	-33.3	21.4		6.6	17.6	-2.9	-13.5	2.9
DES	-4.8	-41.7	5.4	-1.7	4.2	-10.5	-2.5	8.3	-10.0	-50.0		-6.8	-6.4	-4.5	-55.8	-3.7
<b>2003</b>	<b>2.0</b>	<b>1.4</b>	<b>-34.2</b>	<b>3.5</b>	<b>-5.6</b>	<b>-4.0</b>	<b>-16.1</b>	<b>-7.3</b>	<b>-12.4</b>	<b>-17.6</b>	<b>2.6</b>	<b>6.9</b>	<b>-1.2</b>	<b>-20.8</b>	<b>-1.6</b>	

## VARIASJONSKURVER TAKSTGRUPPER

## ÅRSVARIASJON

FYLKE : 15 Møre og Romsdal SELSKAP : 1 MRF MØRE OG ROMSDAL FYLKESBÅT  
 SAMBAND : 21 FRA : MOLDE TIL : VESTNES  
 STREKNING :

VEGTYPE :

År:2003

Mnd	LENGDE < 5.0m	LENGDE 5-6m	LENGDE 6-7m	LENGDE 7-8m	LENGDE 8-10m	LENGDE 10-12m	LENGDE 12-14m	LENGDE 14-17m	LENGDE 17-19m	LENGDE 19-22m	MOTOR SYKKEL	VOKSNE	HONNØR /BARN	TURER	GJENST BILER	PBE
JAN		31838	232	298	1153	368	184	1232	1650	35	11	26541	8390	1884	1247	65827
FEB		35023	266	273	1162	334	165	1215	1629	36	37	28970	11767	1737	625	68548
MAR		40149	243	310	1175	395	196	1398	1722	34	99	32536	12482	1878	889	76553
APR		40810	230	409	1146	358	182	1332	1721	45	355	34748	15296	1850	1481	76723
MAI		43751	208	425	1111	487	175	1470	1806	40	835	38186	17667	1968	2117	81915
JUN		48969	356	435	1204	706	194	1596	1927	72	1399	47177	23429	1822	4334	91593
JUL		53335	358	482	1159	654	165	1367	1687	61	1582	63305	32392	1985	3574	91647
AUG		52004	382	460	1161	638	217	1469	1720	50	1274	47464	24821	1952	2641	91448
SEP		44096	284	498	1348	462	215	1607	2020	40	577	34674	14398	1797	2958	86653
OKT		45344	237	489	1304	417	242	1658	2091	50	64	36676	16328	1834	2435	88669
NOV		39819	197	426	1133	338	175	1509	1900	23	38	32795	12570	1744	2221	78143
DES		32362	135	312	995	327	174	1327	1449	37	17	26587	11623	1622	63	64184
<b>2003</b>	<b>507500</b>	<b>3128</b>	<b>4817</b>	<b>14051</b>	<b>5484</b>	<b>2284</b>	<b>17180</b>	<b>21322</b>	<b>523</b>	<b>6288</b>	<b>449659</b>	<b>201163</b>	<b>22073</b>	<b>24585</b>	<b>961904</b>	

## TRAFIKKVERDIER

## TAKSTGRUPPE

FYLKE : 15 Møre og Romsdal SELSKAP : 1 MRF MØRE OG ROMSDAL FYLKESBÅT  
 SAMBAND : 21 FRA : MOLDE TIL : VESTNES  
 STREKNING :

År:2003

	ÅDT	YDT	HDT
Lengde < 5.0m			
Lengde 5.01 - 6.0m	1390	1487	1199
Lengde 6.01 - 7.0m	9	10	5
Lengde 7.01 - 8.0m	13	17	5
Lengde 8.01 - 10.0m	38	54	8
Lengde 10.01 - 12.0m	15	18	9
Lengde 12.01 - 14.0m	6	8	4
Lengde 14.01 - 17.0m	47	63	15
Lengde 17.01 - 19.0m	58	80	16
Lengde 19.01 - 22.0m	1	2	1
Motorsykkkel	17	14	23
Voksne	1232	1178	1339
Honnør/barn	551	468	716
Turer	60	67	48
Gjenstående biler	67		
Sum PBE	2635	3147	1617

## BEGRENSET TAKSTGRUPEINDEKS

FYLKE : 15 Møre og Romsdal SELSKAP : 1 MRF MØRE OG ROMSDAL FYLKESBÅT  
 SAMBAND : 21 FRA : MOLDE TIL : VESTNES  
 STREKNING :

VEGTYPE :

BEREGNINGÅR : 2003

BASISÅR : 2002

	LENGDE < 5.0m	LENGDE 5-6m	LENGDE 6-7m	LENGDE 7-8m	LENGDE 8-10m	LENGDE 10-12m	LENGDE 12-14m	LENGDE 14-17m	LENGDE 17-19m	LENGDE 19-22m	MOTOR SYKKEL	VOKSNE	HONNØR /BARN	TURER	GJENST BILER	PBE
JAN		-1.8	-13.8	6.0	-7.7	-17.3	50.8	-12.6	6.2	-16.7	-60.7	3.7	-6.3	35.9	138.0	-2.3
FEB		10.5	29.1	-5.9	2.7	-22.7	29.9	-8.6	13.3	-12.2	94.7	14.4	11.3	38.8	-29.4	6.5
MAR		12.6	18.0	-19.3	12.8	-13.2	92.2	9.1	19.5	-15.0	395.0	9.5	0.8	37.0	74.6	12.6
APR		2.6	-19.6	-5.5	-6.2	-33.7	56.9	-15.9	-12.4	-21.1	-9.2	9.5	21.4	29.3	-46.1	-5.1
MAI		0.8	-22.4	13.0	-0.4	-9.5	19.9	-0.6	2.8	-31.0	-20.6	5.5	-1.3	43.8	-2.7	0.5
JUN		6.8	-4.6	-4.0	-0.6	-11.2	70.2	14.2	11.3	28.6	42.3	13.9	9.6	39.1	-43.3	7.6
JUL		3.6	-18.6	40.1	4.5	-8.3	12.2	6.5	2.4	-10.3	14.1	1.7	2.7	5.0	-26.3	3.4
AUG		7.1	-2.6	12.5	-5.8	-21.8	65.6	0.6	-4.3	-10.7	-1.6	4.7	9.0	5.5	-2.6	2.6
SEP		1.8	-11.3	34.6	15.3	-7.2	52.5	7.2	7.6	-43.7	-4.3	-1.7	-1.9	3.7	-65.0	4.6
OKT		5.0	-21.0	25.7	-3.4	-9.7	33.7	4.5	1.7	-3.8	-44.3	6.4	1.9	-3.8	337.9	3.6
NOV		5.0	-18.6	29.9	-5.7	-2.6	-4.9	5.7	-0.1	-51.1	153.3	7.8	15.9	-8.5	-87.7	2.7
DES		-6.4	-46.4	9.9	-8.6	4.8	6.7	8.1	-3.8	-24.5	240.0	-10.8	-6.4	-9.6	-63.6	-3.9
<b>2003</b>	<b>4.0</b>	<b>-12.0</b>	<b>11.0</b>	<b>-0.5</b>	<b>-13.7</b>	<b>36.4</b>	<b>1.3</b>	<b>3.1</b>	<b>-17.9</b>	<b>6.4</b>	<b>5.2</b>	<b>4.7</b>	<b>15.0</b>	<b>-22.7</b>	<b>2.7</b>	

## VARIASJONSKURVER TAKSTGRUPPER

## ÅRSVARIASJON

FYLKE : 15 Møre og Romsdal SELSKAP : 1 MRF MØRE OG ROMSDAL FYLKESBÅT  
 SAMBAND : 22 FRA : AUKRA TIL : HOLLINGSHOLM  
 STREKNING :

VEGTYPE :

År:2003

Mnd	LENGDE < 5.0m	LENGDE 5-6m	LENGDE 6-7m	LENGDE 7-8m	LENGDE 8-10m	LENGDE 10-12m	LENGDE 12-14m	LENGDE 14-17m	LENGDE 17-19m	LENGDE 19-22m	MOTOR SYKKEL	VOKSNE	HONNØR /BARN	TURER	GJENST BILER	PBE
JAN		16211	22	86	344	314	4	85	63	5	9	9360	3719	1414	30	21145
FEB		16042	37	79	331	296	2	92	87	6	22	8317	4688	1312	32	21109
MAR		17247	59	73	358	320		98	95	1	55	9983	4660	1465	48	22660
APR		18026	47	99	310	257	4	111	95	4	110	10362	6303	1415	83	23146
MAI		18258	74	98	324	286	6	116	90	7	124	10782	6144	1437	118	23685
JUN		19308	50	165	344	343	8	117	114	14	200	11695	7353	1419	118	25574
JUL		19206	36	125	331	335	6	84	127	3	204	12753	8623	1484	90	24972
AUG		18299	57	113	336	305	5	87	85	1	127	10807	6762	1388	277	23546
SEP		18209	58	86	358	303	2	93	106	4	101	10311	5620	1378	259	23702
OKT		18651	72	148	367	319	2	92	124	3	51	10435	6430	1471	85	24628
NOV		17571	74	80	352	290	1	97	111	6	36	10801	5167	1490	131	23069
DES		15854	32	82	276	236	1	69	69	1	6	10195	4883	1277	118	20001
<b>2003</b>	<b>212882</b>	<b>618</b>	<b>1234</b>	<b>4031</b>	<b>3604</b>	<b>41</b>	<b>1141</b>	<b>1166</b>	<b>55</b>	<b>1045</b>	<b>125801</b>	<b>70352</b>	<b>16950</b>	<b>1339</b>	<b>277236</b>	

## TRAFIKKVERDIER

## TAKSTGRUPPE

FYLKE : 15 Møre og Romsdal SELSKAP : 1 MRF MØRE OG ROMSDAL FYLKESBÅT  
 SAMBAND : 22 FRA : AUKRA TIL : HOLLINGSHOLM  
 STREKNING :

År:2003

	ÅDT	YDT	HDT
Lengde < 5.0m			
Lengde 5.01 - 6.0m	583	656	439
Lengde 6.01 - 7.0m	2	2	1
Lengde 7.01 - 8.0m	3	5	1
Lengde 8.01 - 10.0m	11	15	4
Lengde 10.01 - 12.0m	10	13	4
Lengde 12.01 - 14.0m	0	0	0
Lengde 14.01 - 17.0m	3	4	1
Lengde 17.01 - 19.0m	3	4	1
Lengde 19.01 - 22.0m	0	0	0
Motorsykkkel	3	3	3
Voksne	345	370	294
Honnør/barn	193	172	234
Turer	46	50	39
Gjenstående biler	4		
Sum PBE	760	890	499

## BEGRENSET TAKSTGRUPPEINDEKS

FYLKE : 15 Møre og Romsdal SELSKAP : 1 MRF MØRE OG ROMSDAL FYLKESBÅT  
 SAMBAND : 22 FRA : AUKRA TIL : HOLLINGSHOLM  
 STREKNING :

VEGTYPE :

BEREGNINGÅR : 2003

BASISÅR : 2002

	LENGDE < 5.0m	LENGDE 5-6m	LENGDE 6-7m	LENGDE 7-8m	LENGDE 8-10m	LENGDE 10-12m	LENGDE 12-14m	LENGDE 14-17m	LENGDE 17-19m	LENGDE 19-22m	MOTOR SYKKEL	VOKSNE	HONNØR /BARN	TURER	GJENST BILER	PBE
JAN	10.8	-56.9	68.6	3.0	7.5	-81.0	6.3	-44.2	66.7	-50.0	-5.9	-1.6	-2.1		6.6	
FEB	21.8	27.6	46.3	-7.3	29.3	-81.8	-9.8	-22.3	50.0	-31.3	-10.2	27.3	1.7		16.2	
MAR	9.4	126.9	-6.4	16.6	13.5		36.1	-12.0	-92.3	71.9	-9.1	-20.5	6.0	133.3	8.8	
APR	4.3	20.5	23.8	-13.6	-25.5	-83.3	38.8	-42.1	-33.3	-41.8	-17.5	20.4	1.1	87.5	-1.4	
MAI	-2.9	184.6	14.0	-4.7	2.5	-73.9	63.4	-24.4	40.0	-53.2	-11.1	-12.0	1.4	100.0	-1.8	
JUN	6.2	31.6	87.5	-4.7	23.8	-78.4	53.9	-1.7	40.0	-34.4	4.5	3.4	3.1	-80.4	7.7	
JUL	-1.6	-16.3	98.4	-11.5	16.7	-84.2	-7.7	-14.2	-40.0	4.1	-3.6	-6.8	2.7		-2.2	
AUG	-2.4	62.9	-18.7	-16.6	-2.6	-58.3	-27.5	-22.7	-50.0	-47.7	-9.7	10.9	-2.8	-61.9	-5.3	
SEP	-3.6	52.6	16.2	14.0	-10.9	-33.3	-25.0	24.7		-32.2	-13.4	-2.0	-4.6		-2.8	
OKT	-1.6	41.2	39.6	10.2	-13.1	100.0	-15.6	0.8	-50.0	-19.0	-6.5	20.7	2.4	-83.1	-1.6	
NOV	1.8	85.0	-14.9	8.6	-8.2	-88.9	-10.2	9.9	20.0	111.8	3.1	12.3	6.3	69.2	1.4	
DES	-10.4	-3.0	-1.2	-9.2	-6.3	-92.9	-42.5	-6.8	-88.9	-60.0	-2.2	-12.6	-7.2	-50.0	-11.8	
<b>2003</b>	<b>1.9</b>	<b>37.6</b>	<b>23.9</b>	<b>-1.9</b>	<b>0.7</b>	<b>-78.8</b>	<b>-1.0</b>	<b>-15.1</b>	<b>-23.6</b>	<b>-31.4</b>	<b>-7.0</b>	<b>1.6</b>	<b>0.7</b>	<b>-26.6</b>	<b>0.7</b>	

## VARIASJONSKURVER TAKSTGRUPPER

## ÅRSVARIASJON

FYLKE : 15 Møre og Romsdal SELSKAP : 1 MRF MØRE OG ROMSDAL FYLKESBÅT  
 SAMBAND : 24 FRA : AUKAN TIL : FORSNES  
 STREKNING :

VEGTYPE :

År:2003

Mnd	LENGDE < 5.0m	LENGDE 5-6m	LENGDE 6-7m	LENGDE 7-8m	LENGDE 8-10m	LENGDE 10-12m	LENGDE 12-14m	LENGDE 14-17m	LENGDE 17-19m	LENGDE 19-22m	MOTOR SYKKEL	VOKSNE	HONNØR /BARN	TURER	GJENST BILER	PBE
JAN		120		2	2	1		1	4			74	29	65		185
FEB		150	1		2			7	12		2	81	41	77		323
MAR		189			2				5		4	88	56	73		247
APR		289		2				5	3		3	160	183	77		365
MAI		290		2			1	3	5		8	218	181	87		375
JUN		438	2	2	3			2	2		44	312	319	95		504
JUL		735	1					3	2		27	532	503	112		796
AUG		433	1	1	2			3	2		15	330	228	101		497
SEP		259	1		1			5	4		1	150	133	79		344
OKT		263		2	3			1	1			160	167	88		304
NOV		180	2	1	1			4	4		1	82	62	74		226
DES		139	1	3	1	1		4	3			59	68	56		219
<b>2003</b>		<b>3485</b>	<b>9</b>	<b>15</b>	<b>17</b>	<b>3</b>		<b>38</b>	<b>43</b>		<b>105</b>	<b>2246</b>	<b>1970</b>	<b>984</b>		<b>4384</b>

## TRAFIKKVERDIER

## TAKSTGRUPPE

FYLKE : 15 Møre og Romsdal SELSKAP : 1 MRF MØRE OG ROMSDAL FYLKESBÅT  
 SAMBAND : 24 FRA : AUKAN TIL : FORSNES  
 STREKNING :

År:2003

	ÅDT	YDT	HDT
Lengde < 5.0m			
Lengde 5.01 - 6.0m	10	8	13
Lengde 6.01 - 7.0m	0	0	0
Lengde 7.01 - 8.0m	0	0	0
Lengde 8.01 - 10.0m	0	0	0
Lengde 10.01 - 12.0m	0	0	0
Lengde 12.01 - 14.0m			
Lengde 14.01 - 17.0m	0	0	0
Lengde 17.01 - 19.0m	0	0	0
Lengde 19.01 - 22.0m			
Motorsykkel	0	0	1
Voksne	6	5	9
Honnør/barn	5	4	8
Turer	3	3	2
Gjenstående biler	0	0	
Sum PBE	12	11	14

## BEGRENSET TAKSTGRUPPEINDEKS

FYLKE : 15 Møre og Romsdal SELSKAP : 1 MRF MØRE OG ROMSDAL FYLKESBÅT  
 SAMBAND : 24 FRA : AUKAN TIL : FORSNES  
 STREKNING :

VEGTYPE :

BEREGNINGSÅR : 2003

BASISÅR : 2002

	LENGDE < 5.0m	LENGDE 5-6m	LENGDE 6-7m	LENGDE 7-8m	LENGDE 8-10m	LENGDE 10-12m	LENGDE 12-14m	LENGDE 14-17m	LENGDE 17-19m	LENGDE 19-22m	MOTOR SYKKEL	VOKSNE	HONNØR /BARN	TURER	GJENST BILER	PBE
JAN		5.3		100.0					-42.9			21.3	11.5	1.6		-9.9
FEB		23.0	-50.0					250.0	-29.4			37.3	-22.6	18.5		7.7
MAR		-37.4							-58.3			-52.4	-63.9	-9.9		-43.9
APR		25.1						400.0	-40.0		-40.0	42.9	44.1			22.3
MAI		-10.2							-58.3		-33.3	22.5	-9.5	-2.2		-22.9
JUN		23.0	-33.3		200.0			-33.3	-75.0		22.2	-1.9	-1.2	1.1		2.7
JUL		2.7						-25.0	-50.0		3.8	1.7	-13.4			-3.9
AUG		1.6						200.0	-50.0		-37.5	8.2	-19.1	6.3		-3.5
SEP								150.0	-60.0		-75.0	16.3	30.4	-10.2		-23.5
OKT		2.3			-33.3				-75.0		-94.1		32.5	10.0		-35.7
NOV		9.1							-42.9				-28.1	-30.3	2.8	-35.3
DES		-10.3						33.3	50.0				-13.2	9.7	-13.8	7.9
<b>2003</b>		<b>1.7</b>	<b>-25.0</b>		<b>-61.5</b>			<b>22.6</b>	<b>-56.1</b>		<b>-8.4</b>	<b>1.5</b>	<b>-7.3</b>	<b>0.2</b>		<b>-13.0</b>

## VARIASJONSKURVER TAKSTGRUPPER

## ÅRSVARIASJON

FYLKE : 15 Møre og Romsdal SELSKAP : 1 MRF MØRE OG ROMSDAL FYLKESBÅT  
 SAMBAND : 25 FRA : KVANNE TIL : RYKKJEM  
 STREKNING :

VEGTYPE :

År:2003

Mnd	LENGDE < 5.0m	LENGDE 5-6m	LENGDE 6-7m	LENGDE 7-8m	LENGDE 8-10m	LENGDE 10-12m	LENGDE 12-14m	LENGDE 14-17m	LENGDE 17-19m	LENGDE 19-22m	MOTOR SYKKEL	VOKSNE	HONNØR /BARN	TURER	GJENST BILER	PBE
JAN		8943	55	41	280	373	92	120	337	27	2	6078	1739	1588	64	17169
FEB		9476	55	53	273	306	86	113	284	34	2	6403	2599	1472	40	16897
MAR		10964	98	62	245	333	102	144	342	39	18	7164	2739	1589	57	19474
APR		12215	86	73	256	323	67	132	360	49	77	7977	4400	1564	87	20718
MAI		13636	146	100	310	351	92	128	358	44	322	9001	5477	1619	170	22810
JUN		16301	217	77	293	365	90	149	332	17	525	11993	6812	1615	539	25270
JUL		17499	203	84	236	359	90	148	255	6	594	13549	8035	1672	216	25411
AUG		16045	173	143	259	345	76	134	284	8	318	11272	6275	1591	235	24133
SEP		13547	114	170	315	372	108	213	387	9	77	8523	4124	1567	238	23575
OKT		13136	92	119	342	383	90	197	374	8	8	7986	3543	1630	153	22761
NOV		10765	81	111	251	333	89	190	288	15	2	7075	2324	1548	182	18912
DES		9015	50	53	219	321	55	159	260	15		6212	2123	1370	32	16000
<b>2003</b>	<b>151542</b>	<b>1370</b>	<b>1086</b>	<b>3279</b>	<b>4164</b>	<b>1037</b>	<b>1827</b>	<b>3861</b>	<b>271</b>	<b>1945</b>	<b>103233</b>	<b>50190</b>	<b>18825</b>	<b>2013</b>	<b>253129</b>	

## TRAFIKKVERDIER

## TAKSTGRUPPE

FYLKE : 15 Møre og Romsdal SELSKAP : 1 MRF MØRE OG ROMSDAL FYLKESBÅT  
 SAMBAND : 25 FRA : KVANNE TIL : RYKKJEM  
 STREKNING :

År:2003

	ÅDT	YDT	HDT
Lengde < 5.0m			
Lengde 5.01 - 6.0m	415	441	365
Lengde 6.01 - 7.0m	4	4	2
Lengde 7.01 - 8.0m	3	4	1
Lengde 8.01 - 10.0m	9	12	2
Lengde 10.01 - 12.0m	11	14	5
Lengde 12.01 - 14.0m	3	4	1
Lengde 14.01 - 17.0m	5	7	2
Lengde 17.01 - 19.0m	11	14	4
Lengde 19.01 - 22.0m	1	1	0
Motorsykkel	5	4	7
Voksne	283	279	290
Honnør/barn	138	114	185
Turer	52	56	42
Gjenstående biler	5	6	4
Sum PBE	694	800	482

## BEGRENSET TAKSTGRUPEINDEKS

FYLKE : 15 Møre og Romsdal SELSKAP : 1 MRF MØRE OG ROMSDAL FYLKESBÅT  
 SAMBAND : 25 FRA : KVANNE TIL : RYKKJEM  
 STREKNING :

VEGTYPE :

BEREGNINGÅR : 2003

BASISÅR : 2002

	LENGDE < 5.0m	LENGDE 5-6m	LENGDE 6-7m	LENGDE 7-8m	LENGDE 8-10m	LENGDE 10-12m	LENGDE 12-14m	LENGDE 14-17m	LENGDE 17-19m	LENGDE 19-22m	MOTOR SYKKEL	VOKSNE	HONNØR /BARN	TURER	GJENST BILER	PBE
JAN	-7.3	10.0	-54.4	2.2	-9.2	196.8	-38.5	15.0	68.8	100.0	-11.0	4.4	-1.5	-27.1	-3.8	
FEB	0.8	7.8	-50.5	8.8	-25.9	352.6	-26.6	-11.0	54.5	100.0	-2.5	13.6	-0.1	-31.7	-3.4	
MAR	4.2	-1.0	-37.4	-1.6	-15.9	500.0	41.2	13.2	62.5	200.0	-13.5	-12.4	0.3	-46.9	7.5	
APR	0.7	-2.3	-33.6	-10.5	-26.3	272.2	-7.0	1.1	48.5	-12.5	-4.1	49.9	-3.8	-22.5	-1.4	
MAI	-9.0	27.0	-24.2	10.7	-5.4	124.4	4.1	12.9	214.3	-33.7	-14.7	-8.3	-0.6	-28.0	-1.5	
JUN	-4.9	28.4	-38.9	6.2	-6.2	26.8	-11.3	9.6	240.0	-10.6	-7.5	-6.0	-0.4	-15.1	-2.2	
JUL	-10.0	24.5	-28.8	-8.9	-6.3	26.8	22.3	9.4	50.0	-7.5	-10.0	-3.8	-1.9	-50.8	-6.2	
AUG	-9.6	20.1	-19.2	-18.8	-13.8	-6.2	-14.1	-3.4	-27.3	-40.4	-7.4	-2.8	-7.2	-35.7	-9.8	
SEP	-4.4	9.6	31.8	-6.8	-1.3	45.9	56.6	27.3	350.0	-53.9	-2.0	-10.7	-2.9	42.1	4.3	
OKT	1.4	12.3	3.3	0.5		24.7			100.0	-69.2	-6.3	-6.1	2.1	12.9	2.7	
NOV	1.3	26.6	58.6	-24.4	-4.6	14.1	50.8	-26.7	87.5		5.1	6.7	2.3	-43.4	-2.2	
DES	-6.9	31.6	3.9	1.9	-1.2	-17.9	39.5	-18.5	-48.3		-5.2	-14.2	-10.9	-3.0	-6.3	
<b>2003</b>	<b>-4.4</b>	<b>16.4</b>	<b>-17.4</b>	<b>-3.8</b>	<b>-10.1</b>	<b>57.6</b>	<b>7.8</b>	<b>1.4</b>	<b>57.6</b>	<b>-23.4</b>	<b>-7.2</b>	<b>-1.8</b>	<b>-2.1</b>	<b>-24.7</b>	<b>-2.1</b>	

## VARIASJONSKURVER TAKSTGRUPPER

## ÅRSVARIASJON

FYLKE : 15 Møre og Romsdal SELSKAP : 1 MRF MØRE OG ROMSDAL FYLKESBÅT  
 SAMBAND : 26 FRA : AUKAN TIL : VINSTERNES  
 STREKNING :

VEGTYPE :

År:2003

Mnd	LENGDE < 5.0m	LENGDE 5-6m	LENGDE 6-7m	LENGDE 7-8m	LENGDE 8-10m	LENGDE 10-12m	LENGDE 12-14m	LENGDE 14-17m	LENGDE 17-19m	LENGDE 19-22m	MOTOR SYKKEL	VOKSNE	HONNØR /BARN	TURER	GJENST BILER	PBE
JAN		3482	16	29	121	145	23	60	113	1		1612	1125	1162		6510
FEB		3898	17	26	141	112	2	52	114	1	7	1782	1217	1140	2	6666
MAR		4429	20	26	186	121		72	135	1	2	2169	1481	1259	5	7765
APR		5147	25	35	132	119	18	57	123		43	2720	2016	1314	9	8196
MAI		4884	33	35	138	132	21	50	121	5	92	2567	2336	1195	103	8038
JUN		6653	31	39	187	128	4	61	130	3	216	4037	3002	1420	89	10069
JUL		8461	25	49	179	130	2	61	137	2	237	6609	4616	1564	193	11955
AUG		6670	25	27	176	132		59	144	1	149	4588	3167	1439	126	10078
SEP		5458	30	36	186	127		66	188		41	3102	1854	1394	69	9324
OKT		5280	40	25	194	125	8	52	141	4	14	3134	1811	1390	52	8724
NOV		4305	31	28	153	111	2	44	150	1	3	2337	1288	1245	15	7430
DES		3650	11	21	143	88	1	36	107		1	1953	1221	1001	8	6073
<b>2003</b>		<b>62317</b>	<b>304</b>	<b>376</b>	<b>1936</b>	<b>1470</b>	<b>81</b>	<b>670</b>	<b>1603</b>	<b>19</b>	<b>805</b>	<b>36610</b>	<b>25134</b>	<b>15523</b>	<b>671</b>	<b>100829</b>

## TRAFIKKVERDIER

## TAKSTGRUPPE

FYLKE : 15 Møre og Romsdal SELSKAP : 1 MRF MØRE OG ROMSDAL FYLKESBÅT  
 SAMBAND : 26 FRA : AUKAN TIL : VINSTERNES  
 STREKNING :

År:2003

	ÅDT	YDT	HDT
Lengde < 5.0m			
Lengde 5.01 - 6.0m	171	182	149
Lengde 6.01 - 7.0m	1	1	0
Lengde 7.01 - 8.0m	1	1	0
Lengde 8.01 - 10.0m	5	7	2
Lengde 10.01 - 12.0m	4	5	2
Lengde 12.01 - 14.0m	0	0	0
Lengde 14.01 - 17.0m	2	2	1
Lengde 17.01 - 19.0m	4	5	3
Lengde 19.01 - 22.0m	0	0	0
Motorsykkel	2	2	3
Voksne	100	94	113
Honnør/barn	69	65	76
Turer	43	46	35
Gjenstående biler	2		
Sum PBE	276	312	205

## BEGRENSET TAKSTGRUPEINDEKS

FYLKE : 15 Møre og Romsdal SELSKAP : 1 MRF MØRE OG ROMSDAL FYLKESBÅT  
 SAMBAND : 26 FRA : AUKAN TIL : VINSTERNES  
 STREKNING :

VEGTYPE :

BEREGNINGÅR : 2003

BASISÅR : 2002

	LENGDE < 5.0m	LENGDE 5-6m	LENGDE 6-7m	LENGDE 7-8m	LENGDE 8-10m	LENGDE 10-12m	LENGDE 12-14m	LENGDE 14-17m	LENGDE 17-19m	LENGDE 19-22m	MOTOR SYKKEL	VOKSNE	HONNØR /BARN	TURER	GJENST BILER	PBE
JAN	-1.3	-40.7	52.6	-37.0	17.9	1050.0	-3.2	-7.4				-15.6	24.7	-5.4		-2.8
FEB	24.0	-5.6	4.0	-14.0	9.8	100.0	73.3	15.2				-2.3	29.7	7.1		18.3
MAR	10.2	-33.3	18.2	24.8	2.5		63.6	39.2			-33.3	-13.8	-0.3	4.1		16.6
APR	9.3	-30.6	-31.4	-24.1	-2.5	500.0	-8.1	-12.8			126.3	-0.8	43.9	1.4		0.8
MAI	-11.0	-31.3	-38.6	-19.8	17.9	2000.0	-15.3	-14.8	400.0	-22.0	-25.9	-6.4	-10.4			-9.5
JUN	12.4	-40.4	-33.9	11.3		-33.3	8.9	4.0	200.0	19.3	12.0	26.7	1.3			8.7
JUL	3.5	-32.4	11.4	-14.4	3.2	-77.8	-1.6	19.1	-71.4	-0.4	7.8	-5.9	3.5			2.3
AUG	-1.1	-50.0	-49.1	-14.1	-0.8		7.3	13.4	-50.0	-25.5	4.0	0.1	-7.0			-1.9
SEP	6.9	-40.0	-14.3	14.1	-5.2		-10.8	43.5		-21.2	10.9	0.7	1.4			8.9
OKT	9.3	25.0	8.7	11.5	-8.1		-31.6	-1.4	300.0	75.0	36.2	19.5	4.3			4.8
NOV	-2.2		-17.6	6.3	-15.3	-33.3	-47.6	12.8		200.0	8.4	7.7	-2.5			-4.1
DES	-12.2	-31.3	-32.3	38.8	-32.8	-92.9	-42.9	-1.8			-7.9	-4.8	-16.6			-13.1
<b>2003</b>	<b>3.5</b>	<b>-28.8</b>	<b>-18.3</b>	<b>-4.0</b>	<b>-1.7</b>	<b>87.2</b>	<b>-7.8</b>	<b>8.0</b>	<b>20.0</b>	<b>-2.8</b>	<b>1.8</b>	<b>7.0</b>	<b>-1.6</b>			<b>2.0</b>

## VARIASJONSKURVER TAKSTGRUPPER

## ÅRSVARIASJON

FYLKE : 15 Møre og Romsdal SELSKAP : 1 MRF MØRE OG ROMSDAL FYLKESBÅT  
 SAMBAND : 28 FRA : SEIVIKA TIL : TØMMERVÅGEN  
 STREKNING :

VEGTYPE :

År:2003

Mnd	LENGDE < 5.0m	LENGDE 5-6m	LENGDE 6-7m	LENGDE 7-8m	LENGDE 8-10m	LENGDE 10-12m	LENGDE 12-14m	LENGDE 14-17m	LENGDE 17-19m	LENGDE 19-22m	MOTOR SYKKEL	VOKSNE	HONNØR /BARN	TURER	GJENST BILER	PBE
JAN		7719	15	87	304	226	49	108	162	3	24	4925	2445	867		13131
FEB		8675	28	100	322	172	4	91	180	2	57	5270	3082	808		13731
MAR		10182	60	122	348	175	2	98	176	5	70	5996	3297	913		15572
APR		11754	46	145	287	204	21	109	166	3	159	7290	4968	891		17203
MAI		12310	58	154	282	212	57	97	175		227	7676	6465	858	25	18030
JUN		13761	55	115	353	204	9	80	166	2	584	8676	6755	895		19164
JUL		17309	46	148	413	217	9	116	169	4	468	12340	9440	941	2	23492
AUG		13990	42	107	357	215	3	93	160	3	254	8407	7094	899		19430
SEP		11925	44	98	418	199		116	190	5	141	6616	4410	844		17896
OKT		12407	72	144	415	211	11	96	184	3	70	6639	5044	903	3	18486
NOV		10303	43	87	341	189	8	90	173	3	50	5530	3308	854		15526
DES		9745	27	94	342	156	11	86	140	1	15	5383	3661	749		14445
<b>2003</b>	<b>140080</b>	<b>536</b>	<b>1401</b>	<b>4182</b>	<b>2380</b>	<b>184</b>	<b>1180</b>	<b>2041</b>	<b>34</b>	<b>2119</b>	<b>84748</b>	<b>59969</b>	<b>10422</b>	<b>30</b>	<b>206106</b>	

## TRAFIKKVERDIER

## TAKSTGRUPPE

FYLKE : 15 Møre og Romsdal SELSKAP : 1 MRF MØRE OG ROMSDAL FYLKESBÅT  
 SAMBAND : 28 FRA : SEIVIKA TIL : TØMMERVÅGEN  
 STREKNING :

År:2003

	ÅDT	YDT	HDT
Lengde < 5.0m			
Lengde 5.01 - 6.0m	384	405	342
Lengde 6.01 - 7.0m	1	2	1
Lengde 7.01 - 8.0m	4	5	1
Lengde 8.01 - 10.0m	11	16	3
Lengde 10.01 - 12.0m	7	8	3
Lengde 12.01 - 14.0m	1	1	0
Lengde 14.01 - 17.0m	3	4	1
Lengde 17.01 - 19.0m	6	7	3
Lengde 19.01 - 22.0m	0	0	0
Motorsykkkel	6	5	8
Voksne	232	222	253
Honnør/barn	164	154	186
Turer	29	30	25
Gjenstående biler			
Sum PBE	565	637	420

## BEGRENSET TAKSTGRUPEINDEKS

FYLKE : 15 Møre og Romsdal SELSKAP : 1 MRF MØRE OG ROMSDAL FYLKESBÅT  
 SAMBAND : 28 FRA : SEIVIKA TIL : TØMMERVÅGEN  
 STREKNING :

VEGTYPE :

BEREGNINGÅR : 2003

BASISÅR : 2002

	LENGDE < 5.0m	LENGDE 5-6m	LENGDE 6-7m	LENGDE 7-8m	LENGDE 8-10m	LENGDE 10-12m	LENGDE 12-14m	LENGDE 14-17m	LENGDE 17-19m	LENGDE 19-22m	MOTOR SYKKEL	VOKSNE	HONNØR /BARN	TURER	GJENST BILER	PBE
JAN	-6.0	-40.0	-44.2	-18.9	-5.0	226.7	-7.7	-13.4			700.0	-3.7	0.6	-6.2		-7.9
FEB	16.1	-42.9	-19.4	-10.3	-32.0	-69.2	-27.2	-4.3	-60.0		200.0	17.2	18.6	-4.7		1.1
MAR	4.1	22.4	-24.2	7.1	-26.5	-92.6	-20.3	0.6	66.7	141.4	-8.0	-15.4	2.6		-1.3	
APR	10.7	-4.2	-37.8	-16.1	-14.3	-4.5	-22.1	-13.1	-50.0	-4.2	11.7	32.6	-1.2		0.2	
MAI	1.5	-6.5	-18.5	-18.0	-11.3	1325.0	-5.8	-17.5			-33.0	-5.5	3.5	-5.9		-2.1
JUN	10.7	14.6	-10.9	7.6	-31.1	50.0	-8.0	-13.1			24.5	-1.8	9.9	5.4		3.9
JUL	10.5	-19.3	-5.7	11.3	-25.7	28.6	-5.7	-13.3	-63.6		22.8	19.8	10.0	28.4		4.8
AUG	6.2	-17.6	-26.2	-14.8	-22.9	-57.1	6.9	-10.1	-70.0	-32.8	-1.7	13.7	13.9		-0.4	
SEP	5.6	-8.3	-36.4	44.1	-36.4		5.5	-17.7	25.0	-23.0	-8.7	-4.8	4.3		0.2	
OKT	21.5	28.6	10.8	15.3	-19.8	266.7	-7.7	-16.0	-40.0	84.2	10.6	28.6	7.2		11.8	
NOV	6.9	-8.5	-40.8	3.3	-21.3	300.0	-11.8	-8.9	-50.0	56.3	-12.4	10.1			0.3	
DES	-0.3	-32.5	-35.2	37.9	-32.5	-26.7	-8.5	-19.5	-75.0	7.1	-15.3	0.2	-10.4		-4.2	
<b>2003</b>	<b>7.4</b>	<b>-7.6</b>	<b>-25.1</b>	<b>2.2</b>	<b>-23.7</b>	<b>52.1</b>	<b>-10.3</b>	<b>-12.4</b>	<b>-44.6</b>	<b>3.3</b>	<b>0.4</b>	<b>8.9</b>	<b>2.3</b>		<b>0.8</b>	

## VARIASJONSKURVER TAKSTGRUPPER

## ÅRSVARIASJON

FYLKE : 15 Møre og Romsdal SELSKAP : 1 MRF MØRE OG ROMSDAL FYLKESBÅT  
 SAMBAND : 29 FRA : SKJELTEN TIL : KJERSTAD  
 STREKNING :

VEGTYPE :

År:2003

Mnd	LENGDE < 5.0m	LENGDE 5-6m	LENGDE 6-7m	LENGDE 7-8m	LENGDE 8-10m	LENGDE 10-12m	LENGDE 12-14m	LENGDE 14-17m	LENGDE 17-19m	LENGDE 19-22m	MOTOR SYKKEL	VOKSNE	HONNØR /BARN	TURER	GJENST BILER	PBE
JAN		6274	100	47	123	40	90	19	23	4		4806	1774	1572	6	8444
FEB		6477	102	21	139	32	80	32	45	6	2	4456	2212	1534	5	8858
MAR		7455	106	37	153	23	80	41	44		19	5623	2472	1715	34	9920
APR		7857	100	25	137	25	76	26	40	4	117	5812	3217	1627	17	10101
MAI		8072	131	71	167	36	79	13	41	3	129	6212	3695	1696	51	10628
JUN		8469	124	48	161	82	64	43	53	3	203	6357	5004	1672	31	11394
JUL		8295	97	43	123	77	42	23	44	5	132	6042	4240	1731	10	10617
AUG		8410	91	65	128	65	41	24	67	2	115	6355	3790	1721	16	10919
SEP		8320	121	63	137	85	48	63	49	6	123	6078	3032	1709	28	11241
OKT		8228	129	49	154	88	51	132	67	6	16	5366	2831	1758	20	11893
NOV		7489	100	33	155	75	41	35	52	3	3	5411	2403	1670	24	10020
DES		6987	95	33	100	50	42	30	53	3	2	4898	2335	1430	20	9125
<b>2003</b>		<b>92333</b>	<b>1296</b>	<b>535</b>	<b>1677</b>	<b>678</b>	<b>734</b>	<b>481</b>	<b>578</b>	<b>45</b>	<b>861</b>	<b>67416</b>	<b>37005</b>	<b>19835</b>	<b>262</b>	<b>123159</b>

## TRAFIKKVERDIER

## TAKSTGRUPPE

FYLKE : 15 Møre og Romsdal SELSKAP : 1 MRF MØRE OG ROMSDAL FYLKESBÅT  
 SAMBAND : 29 FRA : SKJELTEN TIL : KJERSTAD  
 STREKNING :

År:2003

	ÅDT	YDT	HDT
Lengde < 5.0m			
Lengde 5.01 - 6.0m	253	273	213
Lengde 6.01 - 7.0m	4	5	1
Lengde 7.01 - 8.0m	1	2	0
Lengde 8.01 - 10.0m	5	6	1
Lengde 10.01 - 12.0m	2	3	0
Lengde 12.01 - 14.0m	2	3	0
Lengde 14.01 - 17.0m	1	2	0
Lengde 17.01 - 19.0m	2	2	0
Lengde 19.01 - 22.0m	0	0	0
Motorsykel	2	2	2
Voksne	185	191	173
Honnør/barn	101	90	124
Turer	54	60	43
Gjenstående biler	1		
Sum PBE	337	388	236

## BEGRENSET TAKSTGRUPEINDEKS

FYLKE : 15 Møre og Romsdal SELSKAP : 1 MRF MØRE OG ROMSDAL FYLKESBÅT  
 SAMBAND : 29 FRA : SKJELTEN TIL : KJERSTAD  
 STREKNING :

VEGTYPE :

BEREGNINGÅR : 2003

BASISÅR : 2002

	LENGDE < 5.0m	LENGDE 5-6m	LENGDE 6-7m	LENGDE 7-8m	LENGDE 8-10m	LENGDE 10-12m	LENGDE 12-14m	LENGDE 14-17m	LENGDE 17-19m	LENGDE 19-22m	MOTOR SYKKEL	VOKSNE	HONNØR /BARN	TURER	GJENST BILER	PBE
JAN	2.0	66.7	20.5	-33.2	37.9	11.1	-56.8	-11.5	100.0			-16.4	-11.0	-0.6	100.0	-0.9
FEB	16.6	17.2	-65.0	12.1	28.0	-4.8	18.5	181.3				-8.6	1.4	9.6		16.2
MAR	7.7	23.3	2.8	-22.3	-8.0	21.2	51.9	100.0			280.0	-5.3	-13.0	7.0		8.5
APR	2.5	-15.3	-59.7	-43.6	-30.6	10.1	-18.8	-7.0	300.0		39.3	-8.9	2.0	-1.9	-58.3	-4.1
MAI	-1.7	36.5	-17.4	21.0	-16.3	5.3	-56.7	-33.9			-1.5	-5.2	-8.7	1.0	-95.8	-2.8
JUN	5.2	17.0	4.3	8.1	110.3	-22.9	-17.3	3.9			50.4	6.8	31.2	0.3		5.6
JUL	-2.1	38.6	22.9	-11.5	67.4	-46.8	-54.9	12.8			34.7	1.8	0.5	3.1	-52.4	-3.5
AUG	-0.8	-15.7	47.7	12.3	103.1	-53.4	-46.7	24.1	-33.3		-36.5	2.1	4.8	1.5	-70.6	-1.5
SEP	10.4	6.1	43.2	-8.1	254.2	-50.5	-4.5	-14.0	100.0		15.0	4.2	3.0	6.6		7.4
OKT	6.8	4.0	-12.5	-15.4	120.0	-42.0	29.4	-1.5	20.0		-44.8	-0.9	9.9	5.1		5.8
NOV	7.3	-18.0	-29.8	-6.1	141.9	-50.0	-51.4	40.5			50.0	12.6	21.1	5.3		2.2
DES	-8.1	1.1	37.5	-26.5	85.2	-32.3	76.5	152.4	200.0		100.0	-4.1	-14.1	-1.7		-3.7
<b>2003</b>	<b>3.4</b>	<b>9.4</b>	<b>-7.6</b>	<b>-12.7</b>	<b>70.8</b>	<b>-23.1</b>	<b>-14.9</b>	<b>16.5</b>	<b>31.3</b>	<b>11.1</b>	<b>-2.0</b>	<b>2.5</b>	<b>2.9</b>	<b>-71.5</b>	<b>2.1</b>	



## VARIASJONSKURVER TAKSTGRUPPER

## ÅRSVARIASJON

FYLKE : 15 Møre og Romsdal SELSKAP : 1 MRF MØRE OG ROMSDAL FYLKESBÅT  
 SAMBAND : 31 FRA : LARSNESET TIL : ÅRAM  
 STREKNING :

VEGTYPE :

År:2003

Mnd	LENGDE < 5.0m	LENGDE 5-6m	LENGDE 6-7m	LENGDE 7-8m	LENGDE 8-10m	LENGDE 10-12m	LENGDE 12-14m	LENGDE 14-17m	LENGDE 17-19m	LENGDE 19-22m	MOTOR SYKKEL	VOKSNE	HONNØR /BARN	TURER	GJENST BILER	PBE
JAN		3017	22	80	182	6	1	21	34	4		3332	1874	1825		4645
FEB		2928	38	79	121	12	1	19	40	6	4	2864	1907	1752		4436
MAR		3260	46	70	131	11	2	14	82	6	3	3020	2282	1908	3	5150
APR		3727	34	60	141	6		18	44	4	37	3659	2711	1937	19	5241
MAI		3916	31	49	158	9	2	21	41	5	33	3291	2912	1973	4	5497
JUN		4085	54	73	142	29	5	19	18	7	52	4114	3497	1989	7	5651
JUL		4545	41	67	166	15	3	21	21	18	34	4340	3394	2155	11	6246
AUG		4048	39	65	128	8		11	34	3	36	3816	3128	2099	25	5403
SEP		3516	32	69	145	12	1	17	36	8	25	3129	2544	1932	4	5062
OKT		3738	44	101	159	5	2	21	45	7	3	3087	2608	2019	6	5538
NOV		3503	39	58	126	12		19	38	7	9	2944	1911	1856		4973
DES		3423	31	44	114	2		10	14	8		2841	1925	1652	2	4463
<b>2003</b>		<b>43706</b>	<b>451</b>	<b>815</b>	<b>1713</b>	<b>127</b>	<b>17</b>	<b>211</b>	<b>447</b>	<b>83</b>	<b>236</b>	<b>40437</b>	<b>30693</b>	<b>23097</b>	<b>81</b>	<b>62304</b>

## TRAFIKKVERDIER

## TAKSTGRUPPE

FYLKE : 15 Møre og Romsdal SELSKAP : 1 MRF MØRE OG ROMSDAL FYLKESBÅT  
 SAMBAND : 31 FRA : LARSNESET TIL : ÅRAM  
 STREKNING :

År:2003

	ÅDT	YDT	HDT
Lengde < 5.0m			
Lengde 5.01 - 6.0m	120	127	105
Lengde 6.01 - 7.0m	1	2	0
Lengde 7.01 - 8.0m	2	3	1
Lengde 8.01 - 10.0m	5	7	1
Lengde 10.01 - 12.0m	0	0	0
Lengde 12.01 - 14.0m	0	0	0
Lengde 14.01 - 17.0m	1	1	0
Lengde 17.01 - 19.0m	1	2	1
Lengde 19.01 - 22.0m	0	0	0
Motorsykkkel	1	1	1
Voksne	111	109	114
Honnør/barn	84	84	83
Turer	63	68	55
Gjenstående biler	0	0	0
Sum PBE	171	195	123

## BEGRENSET TAKSTGRUPPEINDEKS

FYLKE : 15 Møre og Romsdal SELSKAP : 1 MRF MØRE OG ROMSDAL FYLKESBÅT  
 SAMBAND : 31 FRA : LARSNESET TIL : ÅRAM  
 STREKNING :

VEGTYPE :

BEREGNINGSÅR : 2003

BASISÅR : 2002

	LENGDE < 5.0m	LENGDE 5-6m	LENGDE 6-7m	LENGDE 7-8m	LENGDE 8-10m	LENGDE 10-12m	LENGDE 12-14m	LENGDE 14-17m	LENGDE 17-19m	LENGDE 19-22m	MOTOR SYKKEL	VOKSNE	HONNØR /BARN	TURER	GJENST BILER	PBE
JAN	0.5	15.8	27.0	7.7	-76.0			10.5	36.0	-42.9		0.2	2.9	-2.7		2.0
FEB	3.5	52.0	-6.0	-20.4	-7.7	-50.0		11.8	11.1	-14.3	-33.3	-11.7	5.4	4.5		0.5
MAR	-7.7	27.8	-10.3	-18.1	83.3			-39.1	100.0	50.0	-50.0	-17.9	-5.9	-1.9	-62.5	-0.6
APR	6.2	25.9	-18.9	-17.5	-45.5			-14.3	-21.4	-42.9	19.4	2.0	1.4	0.4	90.0	-2.1
MAI	-6.1	-6.1	-31.9	14.5	-30.8	-33.3	-27.6	115.8	-28.6	-23.3	-19.5	-11.2	-3.3	-82.6	-2.9	
JUN	1.8	50.0	30.4	-5.3	52.6	400.0	111.1	-33.3	-41.7	52.9	-6.3	0.3	-1.0	-75.0	2.7	
JUL	3.1		24.1	-3.5	-57.1			61.5	23.5	-10.0	-5.6	4.3	7.6	-1.1		2.3
AUG	-8.6	11.4	12.1	-4.5	-38.5			-35.3	-10.5	-82.4	12.5	-17.4	-6.9	0.2	-65.3	-10.8
SEP	-4.4	23.1	-29.6	-1.4	-42.9			6.3	20.0	33.3	56.3	-12.7	-3.5	2.7	-84.0	-3.9
OKT	8.7	12.8	13.5	10.4	-72.2			10.5	45.2	-30.0	-62.5	-5.3	20.2	3.4		9.3
NOV	14.2	25.8	1.8	-17.1	-42.9			26.7	-5.0	-22.2		-5.6	5.5	4.0		6.6
DES	2.6	10.7	-17.0	-5.8	-71.4			-9.1	-56.3			-16.0	-1.7	-5.8	100.0	-3.3
<b>2003</b>		<b>0.7</b>	<b>19.9</b>	<b>-2.5</b>	<b>-5.4</b>	<b>-37.1</b>	<b>25.0</b>	<b>1.0</b>	<b>14.0</b>	<b>-27.2</b>	<b>7.1</b>	<b>-9.0</b>	<b>0.4</b>	<b>-0.1</b>	<b>-59.5</b>	<b>-0.2</b>

## VARIASJONSKURVER TAKSTGRUPPER

## ÅRSVARIASJON

FYLKE : 15 Møre og Romsdal SELSKAP : 1 MRF MØRE OG ROMSDAL FYLKESBÅT  
 SAMBAND : 32 FRA : MOLDE TIL : SEKKEN  
 STREKNING :

VEGTYPE :

År:2003

Mnd	LENGDE < 5.0m	LENGDE 5-6m	LENGDE 6-7m	LENGDE 7-8m	LENGDE 8-10m	LENGDE 10-12m	LENGDE 12-14m	LENGDE 14-17m	LENGDE 17-19m	LENGDE 19-22m	MOTOR SYKKEL	VOKSNE	HONNØR /BARN	TURER	GJENST BILER	PBE
JAN		564	10	37	4							1132	482	341		726
FEB		651	10	26	4	2						1117	468	312		793
MAR		643	8	26	4						3	1221	481	319		781
APR		883	9	28	6	3			1	2	8	1288	730	341		1078
MAI		828	7	57	16			2			5	1514	842	362		1110
JUN		988	9	14	27						11	1978	1030	321		1183
JUL		1151	14	15	31	3				2	5	1762	1174	256		1418
AUG		833	5	5	26					1	8	1427	698	277		995
SEP		967	12	3	41						6	1476	598	364	2	1193
OKT		1002	9	10	41					1	4	1546	607	370		1253
NOV		808	9	5	32							1197	492	349		993
DES		739	8	4	28							1147	443	304		901
<b>2003</b>		<b>10057</b>	<b>110</b>	<b>230</b>	<b>260</b>	<b>8</b>		<b>2</b>	<b>1</b>	<b>7</b>	<b>50</b>	<b>16805</b>	<b>8045</b>	<b>3916</b>	<b>2</b>	<b>12424</b>

## TRAFIKKVERDIER

## TAKSTGRUPPE

FYLKE : 15 Møre og Romsdal SELSKAP : 1 MRF MØRE OG ROMSDAL FYLKESBÅT  
 SAMBAND : 32 FRA : MOLDE TIL : SEKKEN  
 STREKNING :

År:2003

	ÅDT	YDT	HDT
Lengde < 5.0m			
Lengde 5.01 - 6.0m	28	29	24
Lengde 6.01 - 7.0m	0	0	0
Lengde 7.01 - 8.0m	1	1	0
Lengde 8.01 - 10.0m	1	1	0
Lengde 10.01 - 12.0m	0	0	0
Lengde 12.01 - 14.0m			
Lengde 14.01 - 17.0m	0	0	
Lengde 17.01 - 19.0m	0	0	
Lengde 19.01 - 22.0m	0	0	
Motorsykkel	0	0	0
Voksne	46	49	39
Honnør/barn	22	22	22
Turer	11	12	8
Gjenstående biler	0		0
Sum PBE	34	38	26

## BEGRENSET TAKSTGRUPPEINDEKS

FYLKE : 15 Møre og Romsdal SELSKAP : 1 MRF MØRE OG ROMSDAL FYLKESBÅT  
 SAMBAND : 32 FRA : MOLDE TIL : SEKKEN  
 STREKNING :

VEGTYPE :

BEREGNINGÅR : 2003

BASISÅR : 2002

	LENGDE < 5.0m	LENGDE 5-6m	LENGDE 6-7m	LENGDE 7-8m	LENGDE 8-10m	LENGDE 10-12m	LENGDE 12-14m	LENGDE 14-17m	LENGDE 17-19m	LENGDE 19-22m	MOTOR SYKKEL	VOKSNE	HONNØR /BARN	TURER	GJENST BILER	PBE
JAN		-8.7		-5.1								-0.3	-8.9	0.6		-7.8
FEB		5.7	25.0	8.3	100.0							14.0	-11.9	-0.3		8.9
MAR		-9.7	-20.0	-10.3	100.0						50.0	2.1	-20.1	-6.7		-7.8
APR		7.3	-25.0		50.0	50.0			-91.7	100.0	300.0	-5.5	3.7	-7.6		-1.9
MAI		-14.9	-12.5	42.5	45.5						150.0	-6.0	-2.0	5.5		-6.9
JUN		16.4		-53.3	800.0						83.3	9.2	-18.7	-10.3		12.1
JUL		3.0	40.0	-55.9	121.4					-60.0	-58.3	3.8	-14.0	-10.5		2.9
AUG		-4.8	-66.7	-85.7	85.7						-75.8	-10.9	-12.1	-11.5		-11.9
SEP		19.7	50.0	-90.0	720.0						200.0	1.7	-13.2	4.6		25.0
OKT		19.3	-40.0	-67.7	412.5					-50.0	-42.9	10.7	-4.7	-0.5		20.4
NOV		3.1	-10.0	-83.9	540.0							6.6	-21.8	0.9		4.7
DES		1.7	33.3	-87.9	1300.0							-3.6	-18.3	-5.9		4.3
<b>2003</b>		<b>3.2</b>	<b>-9.1</b>	<b>-40.1</b>	<b>251.4</b>	<b>50.0</b>		<b>-91.7</b>	<b>-33.3</b>	<b>-24.2</b>	<b>1.5</b>	<b>-12.1</b>	<b>-3.4</b>			<b>3.3</b>

## VARIASJONSKURVER TAKSTGRUPPER

## ÅRSVARIASJON

FYLKE : 15 Møre og Romsdal SELSKAP : 1 MRF MØRE OG ROMSDAL FYLKESBÅT  
 SAMBAND : 34 FRA : ARASVIKA TIL : HENNET  
 STREKNING :

VEGTYPE :

År:2003

Mnd	LENGDE < 5.0m	LENGDE 5-6m	LENGDE 6-7m	LENGDE 7-8m	LENGDE 8-10m	LENGDE 10-12m	LENGDE 12-14m	LENGDE 14-17m	LENGDE 17-19m	LENGDE 19-22m	MOTOR SYKKEL	VOKSNE	HONNØR /BARN	TURER	GJENST BILER	PBE
JAN		1765	8	13	75	26		30	30	6		701	436	786		2850
FEB		1874	13	15	77	26		26	32	3		705	630	743		2944
MAR		2313	7	7	84	28	1	35	42	3	1	893	758	867		3556
APR		2697	22	18	97	27		38	44	1	14	1334	1107	875	5	4078
MAI		2608	23	18	100	42	1	27	50	8	53	1280	1286	938		4131
JUN		3247	24	29	132	48	1	30	53	14	60	1604	1661	962	3	5091
JUL		4171	22	33	109	30		19	56	5	68	2437	2375	1057	2	5707
AUG		3311	15	21	86	32		25	47	6	52	1814	1784	1002	7	4665
SEP		2647	19	36	94	32		43	62	1	25	991	1087	967		4282
OKT		2554	12	26	100	32	3	46	46	1	1	1014	788	961	19	4062
NOV		2083	17	11	76	35		25	59	2		806	593	824		3422
DES		1704	11	13	80	26		33	29	1		705	477	555		2775
<b>2003</b>		<b>30974</b>	<b>193</b>	<b>240</b>	<b>1110</b>	<b>384</b>	<b>6</b>	<b>377</b>	<b>550</b>	<b>51</b>	<b>274</b>	<b>14284</b>	<b>12982</b>	<b>10537</b>	<b>36</b>	<b>47563</b>

## TRAFIKKVERDIER

## TAKSTGRUPPE

FYLKE : 15 Møre og Romsdal SELSKAP : 1 MRF MØRE OG ROMSDAL FYLKESBÅT  
 SAMBAND : 34 FRA : ARASVIKA TIL : HENNET  
 STREKNING :

År:2003

	ÅDT	YDT	HDT
Lengde < 5.0m			
Lengde 5.01 - 6.0m	85	86	83
Lengde 6.01 - 7.0m	1	1	0
Lengde 7.01 - 8.0m	1	1	0
Lengde 8.01 - 10.0m	3	4	1
Lengde 10.01 - 12.0m	1	1	0
Lengde 12.01 - 14.0m	0	0	
Lengde 14.01 - 17.0m	1	1	0
Lengde 17.01 - 19.0m	2	2	1
Lengde 19.01 - 22.0m	0	0	0
Motorsykkkel	1	1	1
Voksne	39	33	51
Honnør/barn	36	30	46
Turer	29	31	24
Gjenstående biler	0	0	0
Sum PBE	130	146	100

## BEGRENSET TAKSTGRUPEINDEKS

FYLKE : 15 Møre og Romsdal SELSKAP : 1 MRF MØRE OG ROMSDAL FYLKESBÅT  
 SAMBAND : 34 FRA : ARASVIKA TIL : HENNET  
 STREKNING :

VEGTYPE :

BEREGNINGÅR : 2003

BASISÅR : 2002

	LENGDE < 5.0m	LENGDE 5-6m	LENGDE 6-7m	LENGDE 7-8m	LENGDE 8-10m	LENGDE 10-12m	LENGDE 12-14m	LENGDE 14-17m	LENGDE 17-19m	LENGDE 19-22m	MOTOR SYKKEL	VOKSNE	HONNØR /BARN	TURER	GJENST BILER	PBE
JAN		2.9	-55.6	-43.5	29.3	4.0		-47.4				1.7	8.7	-3.1		-2.2
FEB		14.1	-27.8	-11.8	54.0			-46.9	33.3			4.6	46.5	-3.4		9.8
MAR		12.3	-56.3	-53.3	35.5	3.7		-38.6	40.0		-50.0	-10.9	-3.7	5.9		9.0
APR		10.9		-37.9	27.6	-12.9		-45.7	-30.2		40.0	17.5	65.5	-2.2		-2.5
MAI		-10.8	-11.5	-55.0	16.3	40.0		-57.1	-16.7	166.7	-18.5	-17.6	-2.5	-2.1		-12.3
JUN		-0.2	-44.2	-57.4	85.9	23.1	-75.0	-37.5	-20.9	1300.0	-42.3	-8.7	23.3	-2.5		-0.2
JUL		1.8		-26.7	26.7	-26.8		-56.8	24.4	400.0	-28.4	-0.9	3.6	4.1		0.7
AUG		-1.5	-25.0	-46.2	-15.7	-15.8		-44.4	-25.4	500.0	-40.2		3.5	-2.4	600.0	-8.7
SEP		-7.8	-54.8	5.9	36.2	-17.9		-51.1	10.7		38.9	-19.6	-13.2	4.7		-10.4
OKT		-9.8	-33.3	-45.8	-10.7	-22.0		-43.2	-14.8			-12.2	-25.2	4.2		-16.0
NOV		-4.1	21.4	-50.0	-22.4	9.4		-37.5	43.9			-14.3	-2.3	-3.1		-4.2
DES		-14.2	-21.4	-7.1	8.1			13.8	-6.5	-50.0		-24.1	-27.1	-27.4		-9.0
<b>2003</b>		<b>-1.2</b>	<b>-29.3</b>	<b>-39.1</b>	<b>17.6</b>	<b>-2.8</b>	<b>-37.5</b>	<b>-43.8</b>	<b>-2.5</b>	<b>236.4</b>	<b>-28.3</b>	<b>-6.9</b>	<b>3.6</b>	<b>-1.9</b>	<b>600.0</b>	<b>-4.6</b>

## VARIASJONSKURVER TAKSTGRUPPER

## ÅRSVARIASJON

FYLKE : 15 Møre og Romsdal SELSKAP : 1 MRF MØRE OG ROMSDAL FYLKESBÅT  
 SAMBAND : 40 FRA : SOLHOLMEN TIL : MORDALSVÅGEN  
 STREKNING :

VEGTYPE :

År:2003

Mnd	LENGDE < 5.0m	LENGDE 5-6m	LENGDE 6-7m	LENGDE 7-8m	LENGDE 8-10m	LENGDE 10-12m	LENGDE 12-14m	LENGDE 14-17m	LENGDE 17-19m	LENGDE 19-22m	MOTOR SYKKEL	VOKSNE	HONNØR /BARN	TURER	GJENST BILER	PBE
JAN		9627	29	56	194	238	42	25	17	3	15	6103	2126	1494	7	12702
FEB		9797	37	56	188	218	39	35	6	3	12	5670	2583	1371	16	12727
MAR		10726	33	92	174	240	44	28	41	3	34	6393	2859	1546	11	14122
APR		11893	37	72	181	224	41	24	58	9	126	7474	3936	1447	86	15386
MAI		12037	36	95	199	218	42	51	47	9	134	7240	3748	1454	23	15745
JUN		12647	57	68	207	270	38	35	55	6	174	7670	4385	1419	90	16535
JUL		13938	78	57	233	310	41	55	62	3	244	10246	6305	1347	54	18379
AUG		12255	62	74	215	236	41	16	22	3	190	7346	4503	1440	19	15575
SEP		11927	43	57	226	238	39	41	17		112	6470	3258	1485	15	15292
OKT		11758	40	69	230	258	37	59	38	1	39	5835	3325	1524	31	15581
NOV		10701	29	83	188	226	35	30	65	6	38	5822	2655	1436	24	14252
DES		10031	27	31	158	187	31	46	45	1	5	5599	2989	1277	30	12953
<b>2003</b>	<b>137337</b>	<b>508</b>	<b>810</b>	<b>2393</b>	<b>2863</b>	<b>470</b>	<b>445</b>	<b>473</b>	<b>47</b>	<b>1123</b>	<b>81868</b>	<b>42672</b>	<b>17240</b>	<b>406</b>	<b>179250</b>	

## TRAFIKKVERDIER

## TAKSTGRUPPE

FYLKE : 15 Møre og Romsdal SELSKAP : 1 MRF MØRE OG ROMSDAL FYLKESBÅT  
 SAMBAND : 40 FRA : SOLHOLMEN TIL : MORDALSVÅGEN  
 STREKNING :

År:2003

	ÅDT	YDT	HDT
Lengde < 5.0m			
Lengde 5.01 - 6.0m	376	411	307
Lengde 6.01 - 7.0m	1	2	1
Lengde 7.01 - 8.0m	2	3	1
Lengde 8.01 - 10.0m	7	9	2
Lengde 10.01 - 12.0m	8	10	3
Lengde 12.01 - 14.0m	1	2	0
Lengde 14.01 - 17.0m	1	2	0
Lengde 17.01 - 19.0m	1	2	0
Lengde 19.01 - 22.0m	0	0	0
Motorsykkkel	3	3	3
Voksne	224	223	227
Honnør/barn	117	95	160
Turer	47	49	44
Gjenstående biler	1	1	1
Sum PBE	491	562	349

## BEGRENSET TAKSTGRUPPEINDEKS

FYLKE : 15 Møre og Romsdal SELSKAP : 1 MRF MØRE OG ROMSDAL FYLKESBÅT  
 SAMBAND : 40 FRA : SOLHOLMEN TIL : MORDALSVÅGEN  
 STREKNING :

VEGTYPE :

BEREGNINGSÅR : 2003

BASISÅR : 2002

	LENGDE < 5.0m	LENGDE 5-6m	LENGDE 6-7m	LENGDE 7-8m	LENGDE 8-10m	LENGDE 10-12m	LENGDE 12-14m	LENGDE 14-17m	LENGDE 17-19m	LENGDE 19-22m	MOTOR SYKKEL	VOKSNE	HONNØR /BARN	TURER	GJENST BILER	PBE
JAN	-0.5	-27.5	5.7	-6.3	-2.1	-12.5	-32.4	-32.0	50.0	87.5	-4.3	-16.2	-2.6			-2.6
FEB	8.8	37.0	12.0	3.3	-1.4	-7.1	-32.7	-71.4	50.0	100.0	-2.4	12.5	-1.6	60.0		4.9
MAR	3.6	50.0	43.8	1.2	2.1	12.8	-37.8	2.5	-25.0	112.5	-7.6	-20.6	2.7	-78.6		3.1
APR	0.7	-17.8	-5.3	-21.0	-7.8	-6.8	-61.9	-7.9	350.0	-10.6	-3.8	27.0	-2.7	168.8		-3.2
MAI	3.2	-12.2	33.8	-6.1	-4.0	23.5	-20.3	-29.9	800.0	-23.4	1.5	0.7	2.8	-59.0		1.3
JUN	9.1	7.5	-4.2	16.3	17.9		-16.7	-8.3	-50.0	-13.9	7.6	18.3	4.0	269.2		8.1
JUL	1.7	11.4	7.5	1.7	20.6	2.5	27.9	5.1	-62.5	9.4	0.1	-2.7	-4.3	-50.9		3.5
AUG	-1.4	-10.1	13.8	-14.0	4.0		-61.9	-24.1	-57.1	9.2	-0.8	6.5	-2.4	-69.1		-3.5
SEP	3.5	-46.3	-39.4	-0.4	1.7	-20.4	-25.5	-50.0		10.9	-8.1	9.4	1.6	-93.9		-0.6
OKT	2.4	-55.6	16.9	-11.9	-1.1	-7.5	90.3	15.2		-7.1	-14.8	1.6	-0.7	212.5		1.9
NOV	0.4	-44.2	-56.5	-15.3	-5.0	-20.5	-37.5	12.1	50.0	216.7	-14.7	5.3	1.0	-40.7		-4.2
DES	-9.9	-38.6	-29.5	-7.1	-6.5	-31.1	-27.0	-6.3	-50.0	-54.5	-20.2	-18.4	-11.7	-53.8		-10.8
<b>2003</b>	<b>1.7</b>	<b>-19.7</b>	<b>-9.1</b>	<b>-5.8</b>	<b>1.7</b>	<b>-6.7</b>	<b>-23.9</b>	<b>-11.9</b>	<b>4.5</b>	<b>1.1</b>	<b>-5.4</b>	<b>1.3</b>	<b>-1.2</b>	<b>-24.8</b>		<b>-0.2</b>

## VARIASJONSKURVER TAKSTGRUPPER

## ÅRSVARIASJON

FYLKE : 15 Møre og Romsdal SELSKAP : 1 MRF MØRE OG ROMSDAL FYLKESBÅT  
 SAMBAND : 41 FRA : STRANDA TIL : LIABYGDA  
 STREKNING :

VEGTYPE :

År:2003

Mnd	LENGDE < 5.0m	LENGDE 5-6m	LENGDE 6-7m	LENGDE 7-8m	LENGDE 8-10m	LENGDE 10-12m	LENGDE 12-14m	LENGDE 14-17m	LENGDE 17-19m	LENGDE 19-22m	MOTOR SYKKEL	VOKSNE	HONNØR /BARN	TURER	GJENST BILER	PBE
JAN		6362	54	61	270	109	13	162	326	6	1	6274	1796	1429		12709
FEB		7195	61	62	240	85	15	185	358	3		5841	2824	1305	5	13776
MAR		8377	93	86	273	88	20	202	398	7	4	6831	2782	1452	24	15839
APR		10013	93	107	241	80	18	230	355	10	88	8742	4347	1405	42	17248
MAI		10131	97	93	237	132	20	274	403	15	172	8730	4706	1425	122	18401
JUN		13341	168	131	289	198	53	369	374	14	487	13367	6794	1370	465	23142
JUL		17154	150	158	230	192	33	283	268	8	713	19053	9545	1439	7823	25053
AUG		13978	142	159	268	166	23	333	410	8	480	13885	7589	1420	1348	23379
SEP		9631	130	130	312	118	17	332	431	25	114	7807	3784	1407	107	19070
OKT		9180	100	120	317	134	17	303	496	10	13	6847	3447	1464	9	18816
NOV		7589	70	82	256	100	18	273	397	14	6	6214	2425	1378	6	15529
DES		6434	57	49	209	83	16	183	321	6	3	5089	2171	1254	18	12507
<b>2003</b>	<b>119385</b>	<b>1215</b>	<b>1238</b>	<b>3142</b>	<b>1485</b>	<b>263</b>	<b>3129</b>	<b>4537</b>	<b>126</b>	<b>2081</b>	<b>108680</b>	<b>52210</b>	<b>16748</b>	<b>9969</b>	<b>215468</b>	

## TRAFIKKVERDIER

## TAKSTGRUPPE

FYLKE : 15 Møre og Romsdal SELSKAP : 1 MRF MØRE OG ROMSDAL FYLKESBÅT  
 SAMBAND : 41 FRA : STRANDA TIL : LIABYGDA  
 STREKNING :

År:2003

	ÅDT	YDT	HDT
Lengde < 5.0m			
Lengde 5.01 - 6.0m	327	332	318
Lengde 6.01 - 7.0m	3	4	2
Lengde 7.01 - 8.0m	3	5	1
Lengde 8.01 - 10.0m	9	12	2
Lengde 10.01 - 12.0m	4	5	2
Lengde 12.01 - 14.0m	1	1	0
Lengde 14.01 - 17.0m	9	11	3
Lengde 17.01 - 19.0m	12	16	4
Lengde 19.01 - 22.0m	0	0	0
Motorsykkel	6	5	7
Voksne	298	303	288
Honnør/barn	143	125	178
Turer	46	49	39
Gjenstående biler	27		
Sum PBE	590	678	415

## BEGRENSET TAKSTGRUPEINDEKS

FYLKE : 15 Møre og Romsdal SELSKAP : 1 MRF MØRE OG ROMSDAL FYLKESBÅT  
 SAMBAND : 41 FRA : STRANDA TIL : LIABYGDA  
 STREKNING :

VEGTYPE :

BEREGNINGÅR : 2003

BASISÅR : 2002

	LENGDE < 5.0m	LENGDE 5-6m	LENGDE 6-7m	LENGDE 7-8m	LENGDE 8-10m	LENGDE 10-12m	LENGDE 12-14m	LENGDE 14-17m	LENGDE 17-19m	LENGDE 19-22m	MOTOR SYKKEL	VOKSNE	HONNØR /BARN	TURER	GJENST BILER	PBE
JAN		6.6	-1.8	5.2	17.4	17.2	-23.5	-0.6	-2.1			0.9	0.9	-0.9		4.6
FEB		20.8	10.9	21.6	11.6	-4.5	-11.8	6.9	19.7	-62.5		-2.3	19.1	-0.5		16.5
MAR		12.5	72.2	32.3	42.2	1.1	53.8	16.8	48.5	75.0		-11.0	-14.7	1.0		22.3
APR		23.6	-6.1	21.6	-8.7	-29.2	-18.2	-29.2	-5.1	-9.1	20.5	6.4	37.1	-3.1		5.1
MAI		-12.1	-33.1	-12.3	-11.6	-10.2	-23.1	-6.8	16.1	87.5	-33.1	-20.9	-15.3	-3.9		-7.0
JUN		4.2	11.3	-26.4	13.3	-15.0	278.6	49.4	3.0	-6.7	4.7	-0.6	16.2	-4.6		7.6
JUL		-1.1	-17.6	9.7	-7.3	-6.3	94.1	32.9	3.5	-20.0	15.6	-1.5	-6.1	-3.6		1.2
AUG		-1.9	-22.4	13.6	-1.5	-6.2	-25.8	33.7	4.6	14.3	-17.2	-9.5	9.1	-4.5		1.5
SEP		-3.5	20.4	14.0	11.0	16.8	-52.8	23.9	8.8	150.0	-24.0	-10.3	1.6	-1.7		4.3
OKT		0.8	-20.6	42.9		45.7	-63.0	11.4	24.9		62.5	-8.4	2.3	-1.3		7.2
NOV		3.5	-12.5	-18.0	-1.9	-6.5		37.2	8.8	27.3	100.0	-2.0	30.2	-5.8		6.8
DES		-10.1	-13.6	-2.0		20.3	23.1	10.9	17.6	-40.0		-13.2	-15.8	-9.3		-1.3
<b>2003</b>	<b>2.1</b>	<b>-6.8</b>	<b>5.1</b>	<b>4.3</b>	<b>-1.9</b>	<b>-2.6</b>	<b>14.2</b>	<b>11.6</b>	<b>14.5</b>	<b>-3.7</b>	<b>-6.0</b>	<b>3.1</b>	<b>-3.2</b>		<b>4.9</b>	

## VARIASJONSKURVER TAKSTGRUPPER

## ÅRSVARIASJON

FYLKE : 15 Møre og Romsdal SELSKAP : 1 MRF MØRE OG ROMSDAL FYLKESBÅT  
 SAMBAND : 42 FRA : AUKAN TIL : EDØY  
 STREKNING :

VEGTYPE :

År:2003

Mnd	LENGDE < 5.0m	LENGDE 5-6m	LENGDE 6-7m	LENGDE 7-8m	LENGDE 8-10m	LENGDE 10-12m	LENGDE 12-14m	LENGDE 14-17m	LENGDE 17-19m	LENGDE 19-22m	MOTOR SYKKEL	VOKSNE	HONNØR /BARN	TURER	GJENST BILER	PBE
JAN		2340	12	70	135	85	2	53	59	1	5	1280	721	721		4539
FEB		2504	6	72	123	65	1	31	81		9	1137	989	693		4569
MAR		3358	20	83	136	71		39	57		9	1526	1246	781		5430
APR		4256	16	87	117	71	3	48	72		51	2433	1961	847	117	6495
MAI		4973	31	92	137	125	1	45	69		113	2803	4025	1003	165	7572
JUN		5110	26	66	131	85		32	51		461	3583	3298	926	265	7137
JUL		7342	16	82	184	83	2	43	40	1	139	5341	4541	1029	523	9654
AUG		5277	20	57	146	105	3	36	56		99	3557	3421	898	60	7521
SEP		4152	20	70	147	77		56	89	1	46	2263	1738	867	33	6702
OKT		4171	28	78	180	94	2	41	76		14	2213	1957	902	144	6758
NOV		3260	13	61	132	72	6	39	42		11	1436	989	843	4	5140
DES		3388	22	51	149	60	2	31	57	1	3	1667	1250	734	3	5334
<b>2003</b>		<b>50131</b>	<b>230</b>	<b>869</b>	<b>1717</b>	<b>993</b>	<b>22</b>	<b>494</b>	<b>749</b>	<b>4</b>	<b>960</b>	<b>29239</b>	<b>26136</b>	<b>10244</b>	<b>1314</b>	<b>76849</b>

## TRAFIKKVERDIER

## TAKSTGRUPPE

FYLKE : 15 Møre og Romsdal SELSKAP : 1 MRF MØRE OG ROMSDAL FYLKESBÅT  
 SAMBAND : 42 FRA : AUKAN TIL : EDØY  
 STREKNING :

År:2003

	ÅDT	YDT	HDT
Lengde < 5.0m			
Lengde 5.01 - 6.0m	137	129	153
Lengde 6.01 - 7.0m	1	1	0
Lengde 7.01 - 8.0m	2	3	1
Lengde 8.01 - 10.0m	5	6	2
Lengde 10.01 - 12.0m	3	4	1
Lengde 12.01 - 14.0m	0	0	0
Lengde 14.01 - 17.0m	1	2	1
Lengde 17.01 - 19.0m	2	2	1
Lengde 19.01 - 22.0m	0	0	
Motorsykkel	3	2	5
Voksne	80	63	113
Honnør/barn	72	61	92
Turer	28	29	25
Gjenstående biler	4		
Sum PBE	211	222	187

## BEGRENSET TAKSTGRUPEINDEKS

FYLKE : 15 Møre og Romsdal SELSKAP : 1 MRF MØRE OG ROMSDAL FYLKESBÅT  
 SAMBAND : 42 FRA : AUKAN TIL : EDØY  
 STREKNING :

VEGTYPE :

BEREGNINGÅR : 2003

BASISÅR : 2002

	LENGDE < 5.0m	LENGDE 5-6m	LENGDE 6-7m	LENGDE 7-8m	LENGDE 8-10m	LENGDE 10-12m	LENGDE 12-14m	LENGDE 14-17m	LENGDE 17-19m	LENGDE 19-22m	MOTOR SYKKEL	VOKSNE	HONNØR /BARN	TURER	GJENST BILER	PBE
JAN	-8.7	-36.8	-11.4	-25.4	16.4	-85.7	-20.9	-22.4			150.0	3.4	11.3	-4.0		-13.6
FEB	-4.4	-85.0	-27.3	-33.9	-14.5	-92.9	-67.7	-5.8				-14.4	18.9	7.6		-20.6
MAR	-16.6	-42.9	-25.9	-24.9	-5.3		-60.2	-20.8			125.0	-34.6	-31.5	3.9		-24.1
APR	6.1	-40.7	-13.0	-32.4	-15.5	-88.5	-51.5	-15.3			27.5	17.1	35.2	34.7		-10.4
MAI	8.9	14.8	22.7	-6.2	56.3		-8.2				8.7	0.3	77.2	28.8		9.3
JUN	10.7	-36.6	11.9	-9.0	-2.3		-36.0	-33.8			24.3	10.3	26.4	11.2		0.4
JUL	7.1	-50.0	24.2	7.0	5.1		-15.7	-51.2			6.9	7.3	0.5	1.9		1.6
AUG	6.3	-45.9	-23.0	-12.0	7.1		24.1	-29.1			-18.9	14.2	28.4	4.5		0.2
SEP	6.1	-35.5	-1.4	-5.2	-34.7		19.1	-10.1			7.0	-15.2	-10.0	8.5		-1.3
OKT	12.1	12.0		5.9	36.2		-10.9	-8.4			27.3	15.3	23.4	27.4		8.5
NOV	17.3	-38.1	-15.3	2.3	-7.7		11.4	-20.8			1000.0	-4.2	12.4	26.0		8.0
DES	7.3	340.0	-22.7	20.2	-3.2	100.0	3.3	-9.5			200.0	-0.4	2.5	9.7		5.8
<b>2003</b>	<b>4.9</b>	<b>-32.4</b>	<b>-8.6</b>	<b>-10.9</b>	<b>1.4</b>	<b>-78.3</b>	<b>-29.1</b>	<b>-18.9</b>			<b>14.7</b>	<b>1.3</b>	<b>16.5</b>	<b>12.5</b>		<b>-3.1</b>

## VARIASJONSKURVER TAKSTGRUPPER

## ÅRSVARIASJON

FYLKE : 15 Møre og Romsdal SELSKAP : 1 MRF MØRE OG ROMSDAL FYLKESBÅT  
 SAMBAND : 45 FRA : FINNØYA TIL : SANDØYA  
 STREKNING :

VEGTYPE :

År:2003

Mnd	LENGDE < 5.0m	LENGDE 5-6m	LENGDE 6-7m	LENGDE 7-8m	LENGDE 8-10m	LENGDE 10-12m	LENGDE 12-14m	LENGDE 14-17m	LENGDE 17-19m	LENGDE 19-22m	MOTOR SYKKEL	VOKSNE	HONNØR /BARN	TURER	GJENST BILER	PBE
JAN		835	1	5	11	21			2	8		927	413	691		1126
FEB		1031	1	9	11	19		3	3	9		1005	681	694	12	1370
MAR		1245	8	6	13	25				5	4	1392	722	848		1545
APR		1410	1	7	6	18		1	5	13	19	1907	1057	880		1774
MAI		1356	3	26	12	18		4	4	8	13	1545	1046	896	4	1762
JUN		1587	1	18	6	19	2	6	8	5	22	2581	1987	942	38	1982
JUL		2024		25	8	23		2	3	12	32	4380	2834	1021	2	2465
AUG		1597	9	14	30	4		3	2	5	26	3040	1819	1006	40	1933
SEP		1309	2	12	20	13			11	8	7	1687	804	819	3	1711
OKT		1479	5	13	13	22		1	6	4	1	1458	868	912	6	1833
NOV		1201	1	8	17	21		1	8	7		1265	672	790		1584
DES		985	2	3	6	16		1	3	12		1129	526	655	1	1290
<b>2003</b>		<b>16059</b>	<b>34</b>	<b>146</b>	<b>153</b>	<b>219</b>	<b>2</b>	<b>22</b>	<b>55</b>	<b>96</b>	<b>124</b>	<b>22316</b>	<b>13429</b>	<b>10154</b>	<b>106</b>	<b>20375</b>

## TRAFIKKVERDIER

## TAKSTGRUPPE

FYLKE : 15 Møre og Romsdal SELSKAP : 1 MRF MØRE OG ROMSDAL FYLKESBÅT  
 SAMBAND : 45 FRA : FINNØYA TIL : SANDØYA  
 STREKNING :

År:2003

	ÅDT	YDT	HDT
Lengde < 5.0m			
Lengde 5.01 - 6.0m	44	45	43
Lengde 6.01 - 7.0m	0	0	0
Lengde 7.01 - 8.0m	0	1	0
Lengde 8.01 - 10.0m	0	1	0
Lengde 10.01 - 12.0m	1	1	0
Lengde 12.01 - 14.0m	0	0	0
Lengde 14.01 - 17.0m	0	0	0
Lengde 17.01 - 19.0m	0	0	0
Lengde 19.01 - 22.0m	0	0	0
Motorsykkel	0	0	0
Voksne	61	57	69
Honnør/barn	37	34	43
Turer	28	30	24
Gjenstående biler	0	0	0
Sum PBE	56	60	47

## BEGRENSET TAKSTGRUPEINDEKS

FYLKE : 15 Møre og Romsdal SELSKAP : 1 MRF MØRE OG ROMSDAL FYLKESBÅT  
 SAMBAND : 45 FRA : FINNØYA TIL : SANDØYA  
 STREKNING :

VEGTYPE :

BEREGNINGÅR : 2003

BASISÅR : 2002

	LENGDE < 5.0m	LENGDE 5-6m	LENGDE 6-7m	LENGDE 7-8m	LENGDE 8-10m	LENGDE 10-12m	LENGDE 12-14m	LENGDE 14-17m	LENGDE 17-19m	LENGDE 19-22m	MOTOR SYKKEL	VOKSNE	HONNØR /BARN	TURER	GJENST BILER	PBE
JAN	-13.3	-50.0	-28.6	-63.3						300.0		-12.1	-22.2	-6.7		-11.6
FEB	28.7	-66.7	50.0					50.0		350.0		11.0	30.0	5.2		34.1
MAR	8.7	166.7	-68.4	8.3	38.9					-28.6	300.0	7.1	5.6	6.9		4.1
APR	13.6	-90.9	-69.6	-78.6	-21.7			-80.0	150.0	85.7	137.5	28.3	49.1	1.1		2.9
MAI	-17.9	-40.0	-10.3	-36.8	-14.3					33.3	-59.4	-31.1	-16.8	-12.3	-50.0	-14.6
JUN	2.3	-85.7	-28.0	-50.0	-13.6				300.0	-16.7	175.0	7.9	22.2	-5.1		0.9
JUL	-1.6		38.9	-57.9	-8.0			-80.0	-25.0	100.0	220.0	17.4	18.7	-11.8	-97.6	-3.1
AUG	-7.2	50.0	133.3	233.3	-82.6			-57.1	100.0	-44.4	8.3	18.0	-0.8	-2.8		-8.4
SEP	-10.0	-80.0	-36.8	-25.9	-35.0				450.0	-11.1	-79.4	-4.5	-15.1	-12.3	-94.3	-11.3
OKT	1.6		-7.1	-35.0	-4.3			-75.0		-69.2	-66.7	-0.7	-4.0	0.2	-40.0	-3.4
NOV	-3.7	-50.0	-50.0	88.9	-12.5			-88.9	166.7	-36.4		5.6	9.8	-5.7		-6.6
DES	-25.0		-50.0	500.0	-5.9			-83.3		33.3		-7.8	-24.0	-20.2	-85.7	-19.1
<b>2003</b>	<b>-3.2</b>	<b>-44.9</b>	<b>-22.3</b>	<b>-22.3</b>	<b>-14.5</b>			<b>-58.5</b>	<b>164.3</b>	<b>10.3</b>	<b>3.3</b>	<b>4.5</b>	<b>5.7</b>	<b>-5.8</b>	<b>-72.1</b>	<b>-4.3</b>

## VARIASJONSKURVER TAKSTGRUPPER

## ÅRSVARIASJON

FYLKE : 15 Møre og Romsdal SELSKAP : 1 MRF MØRE OG ROMSDAL FYLKESBÅT  
 SAMBAND : 53 FRA : VALLDAL TIL : GEIRANGER  
 STREKNING :

VEGTYPE :

År:2003

Mnd	LENGDE < 5.0m	LENGDE 5-6m	LENGDE 6-7m	LENGDE 7-8m	LENGDE 8-10m	LENGDE 10-12m	LENGDE 12-14m	LENGDE 14-17m	LENGDE 17-19m	LENGDE 19-22m	MOTOR SYKKEL	VOKSNE	HONNØR /BARN	TURER	GJENST BILER	PBE
JAN																
FEB																
MAR																
APR																
MAI																
JUN		137						1			7	265	43	48		145
JUL		700				2					61	1203	128	110		726
AUG		274	2	1						1	5	550	57	49		299
SEP																
OKT																
NOV																
DES																
2003		1111	2	1	2	1				1	73	2018	228	207		1170

## TRAFIKKVERDIER

## TAKSTGRUPPE

FYLKE : 15 Møre og Romsdal SELSKAP : 1 MRF MØRE OG ROMSDAL FYLKESBÅT  
 SAMBAND : 53 FRA : VALLDAL TIL : GEIRANGER  
 STREKNING :

År:2003

	ÅDT	YDT	HDT
Lengde < 5.0m			
Lengde 5.01 - 6.0m	12	13	10
Lengde 6.01 - 7.0m	0	0	0
Lengde 7.01 - 8.0m	0	0	0
Lengde 8.01 - 10.0m	0	0	0
Lengde 10.01 - 12.0m	0	0	0
Lengde 12.01 - 14.0m			
Lengde 14.01 - 17.0m			
Lengde 17.01 - 19.0m			
Lengde 19.01 - 22.0m	0		0
Motorsykkel	1	1	1
Voksne	22	22	22
Honnør/barn	2	3	2
Turer	2	2	2
Gjenstående biler			
Sum PBE	13	13	11



# SØR-TRØNDELAG

Kirkholmen	- Stokkøy
Brekstad	- Valset
Flakk	- Rørvik
Djupfest	- Tarva

## VARIASJONSKURVER TAKSTGRUPPER

## ÅRSVARIASJON

FYLKE : 16 Sør-Trøndelag SELSKAP : 1 FTL FOSEN TRAFIKKLAG A/S  
 SAMBAND : 4 FRA : KIRKHOLMEN TIL : STOKKØY  
 STREKNING :

VEGTYPE :

År:2003

Mnd	LENGDE < 5.0m	LENGDE 5-6m	LENGDE 6-7m	LENGDE 7-8m	LENGDE 8-10m	LENGDE 10-12m	LENGDE 12-14m	LENGDE 14-17m	LENGDE 17-19m	LENGDE 19-22m	MOTOR SYKKEL	VOKSNE	HONNØR /BARN	TURER	GJENST BILER	PBE
JAN		445		9	53	2		2	2			400	262			737
FEB		595		8	54							500	324			850
MAR		564	2	13	41	2						314	469	286		795
APR		718		14	53	6		2				669	338	284		1034
MAI		711		16	65	3			2		6	440	579	327		1069
JUN		821	7	15	49	2					24	551	665	328	2	1109
JUL		1236	4	12	52						14	875	940	393	2	1520
AUG		917	7	15	50			2			8	612	616	352	3	1216
SEP		786	6	12	49	6		6			6	459	471	333	1	1126
OKT	2	722		23	64	4			2		2	457	471	330		1103
NOV		671	9	16	48	6		6				432	393	321		1023
DES		650	6	18	45		1	4	1			449	385	316		958
<b>2003</b>	<b>2</b>	<b>8836</b>	<b>41</b>	<b>171</b>	<b>623</b>	<b>31</b>	<b>1</b>	<b>22</b>	<b>7</b>		<b>60</b>	<b>6158</b>	<b>5913</b>	<b>3270</b>	<b>8</b>	<b>12538</b>

## TRAFIKKVERDIER

## TAKSTGRUPPE

FYLKE : 16 Sør-Trøndelag SELSKAP : 1 FTL FOSEN TRAFIKKLAG A/S  
 SAMBAND : 4 FRA : KIRKHOLMEN TIL : STOKKØY  
 STREKNING :

År:2003

	ÅDT	YDT	HDT
Lengde < 5.0m	0	0	0
Lengde 5.01 - 6.0m	24	25	22
Lengde 6.01 - 7.0m	0	0	0
Lengde 7.01 - 8.0m	0	1	0
Lengde 8.01 - 10.0m	2	2	1
Lengde 10.01 - 12.0m	0	0	0
Lengde 12.01 - 14.0m	0	0	0
Lengde 14.01 - 17.0m	0	0	0
Lengde 17.01 - 19.0m	0	0	0
Lengde 19.01 - 22.0m			
Motorsykkel	0	0	0
Voksne	17	18	15
Honnør/barn	16	17	14
Turer	9	10	7
Gjenstående biler	0	0	0
Sum PBE	34	37	29

## BEGRENSET TAKSTGRUPPEINDEKS

FYLKE : 16 Sør-Trøndelag SELSKAP : 1 FTL FOSEN TRAFIKKLAG A/S  
 SAMBAND : 4 FRA : KIRKHOLMEN TIL : STOKKØY  
 STREKNING :

VEGTYPE :

BEREGNINGÅR : 2003

BASISÅR : 2002

	LENGDE < 5.0m	LENGDE 5-6m	LENGDE 6-7m	LENGDE 7-8m	LENGDE 8-10m	LENGDE 10-12m	LENGDE 12-14m	LENGDE 14-17m	LENGDE 17-19m	LENGDE 19-22m	MOTOR SYKKEL	VOKSNE	HONNØR /BARN	TURER	GJENST BILER	PBE
JAN		5.7		12.5	17.8							-52.6				16.1
FEB		64.8		33.3	58.8							-16.5				60.7
MAR		1.1		30.0	17.1							-69.2				5.1
APR		10.1		-22.2	32.5							-37.5				16.1
MAI		-7.2		6.7	16.1	50.0					-25.0	-69.5				0.1
JUN		-5.8	16.7	150.0	19.5						9.1	-66.3				1.7
JUL		3.3	-73.3	-20.0	26.8						-6.7	-52.4				2.1
AUG		-1.0	250.0	25.0	-21.9			100.0			-27.3	-57.9				-3.0
SEP		-8.8	-40.0	-42.9	-3.9			-25.0			50.0	-65.3				-11.7
OKT		14.2		109.1	77.8	100.0						-57.1				30.4
NOV		-10.3	350.0	128.6	-14.3	500.0						-40.7				-1.1
DES		37.4	50.0	28.6	-8.2				-50.0			-37.2				27.8
<b>2003</b>		<b>4.4</b>		<b>19.6</b>	<b>13.7</b>	<b>61.5</b>		<b>-11.1</b>	<b>-50.0</b>		<b>-3.3</b>	<b>-55.2</b>				<b>8.0</b>

## VARIASJONSKURVER TAKSTGRUPPER

## ÅRSVARIASJON

FYLKE : 16 Sør-Trøndelag SELSKAP : 1 FTL FOSEN TRAFIKKLAG A/S  
 SAMBAND : 7 FRA : BREKSTAD TIL : VALSET  
 STREKNING :

VEGTYPE :

År:2003

Mnd	LENGDE < 5.0m	LENGDE 5-6m	LENGDE 6-7m	LENGDE 7-8m	LENGDE 8-10m	LENGDE 10-12m	LENGDE 12-14m	LENGDE 14-17m	LENGDE 17-19m	LENGDE 19-22m	MOTOR SYKKEL	VOKSNE	HONNØR /BARN	TURER	GJENST BILER	PBE
JAN		4954	21	110	244	132		140	389		9	2866	2344	850		11599
FEB		4520	29	82	138	106	12	110	317	1	1	3133	2562	850		9756
MAR	1	6440	39	79	257	127	5	147	316		10	3850	3040	882		12532
APR	18	8408	62	68	209	129	6	143	428	1	101	5543	4749	903	5	15399
MAI	23	8811	55	85	264	197	9	125	400	9	254	5909	5065	946	15	16134
JUN	25	10134	74	84	250	181	23	154	366	7	523	7086	5973	905	34	17370
JUL	32	13423	68	79	219	112	6	107	348	1	464	9836	8370	886	30	19575
AUG	9	11513	85	57	204	146	5	121	482	3	293	7654	6813	922	31	19000
SEP	4	8412	54	72	225	154	7	150	486	1	157	4629	3885	917	8	16147
OKT	11	8592	54	78	248	146	10	174	479	3	20	5001	4036	924	14	16561
NOV	2	6513	34	33	196	114	4	197	439	2	8	3763	2458	893		13634
DES	10	5656	26	47	204	79	5	145	392	5		3632	2735	843	4	11878
<b>2003</b>	<b>135</b>	<b>97376</b>	<b>601</b>	<b>874</b>	<b>2658</b>	<b>1623</b>	<b>92</b>	<b>1713</b>	<b>4842</b>	<b>33</b>	<b>1840</b>	<b>62902</b>	<b>52030</b>	<b>10721</b>	<b>141</b>	<b>179584</b>

## TRAFIKKVERDIER

## TAKSTGRUPPE

FYLKE : 16 Sør-Trøndelag SELSKAP : 1 FTL FOSEN TRAFIKKLAG A/S  
 SAMBAND : 7 FRA : BREKSTAD TIL : VALSET  
 STREKNING :

År:2003

	ÅDT	YDT	HDT
Lengde < 5.0m	0	0	1
Lengde 5.01 - 6.0m	267	255	290
Lengde 6.01 - 7.0m	2	2	1
Lengde 7.01 - 8.0m	2	3	1
Lengde 8.01 - 10.0m	7	10	3
Lengde 10.01 - 12.0m	4	6	2
Lengde 12.01 - 14.0m	0	0	0
Lengde 14.01 - 17.0m	5	6	1
Lengde 17.01 - 19.0m	13	18	4
Lengde 19.01 - 22.0m	0	0	0
Motorsykkel	5	4	8
Voksne	172	144	229
Honnør/barn	143	119	189
Turer	29	30	28
Gjenstående biler	0	0	0
Sum PBE	492	549	378

## BEGRENSET TAKSTGRUPPEINDEKS

FYLKE : 16 Sør-Trøndelag SELSKAP : 1 FTL FOSEN TRAFIKKLAG A/S  
 SAMBAND : 7 FRA : BREKSTAD TIL : VALSET  
 STREKNING :

VEGTYPE :

BEREGNINGSÅR : 2003

BASISÅR : 2002

	LENGDE < 5.0m	LENGDE 5-6m	LENGDE 6-7m	LENGDE 7-8m	LENGDE 8-10m	LENGDE 10-12m	LENGDE 12-14m	LENGDE 14-17m	LENGDE 17-19m	LENGDE 19-22m	MOTOR SYKKEL	VOKSNE	HONNØR /BARN	TURER	GJENST BILER	PBE
JAN		-5.4	-30.0	-7.6	31.9	3.1		-2.1	-2.8		800.0	-13.6	24.1	-7.0		-2.2
FEB		-11.2	-38.3	-22.6	-23.8	-17.2	33.3	7.8	1.3			-15.2	20.1	4.9		-8.4
MAR	-97.0	-6.1	18.2	-22.5	63.7	3.3	-16.7	41.3	-16.8		42.9	-24.6	-9.1	-4.0		-2.9
APR	-58.1	7.1	14.8	-37.0	-10.7	-27.5	-60.0	-15.4	7.3		24.7	7.5	52.4	-0.3	-81.5	0.8
MAI	-63.5	-7.9	-6.8	-11.5	10.9	33.1		-43.9	11.4	800.0	-19.1	-12.1	6.7	2.2	-91.8	-4.6
JUN	-75.0	1.0	15.6	-15.2	18.5	2.3	1050.0	-15.4	-1.6	-53.3	42.1	-12.1	13.8	-0.1	-84.1	-0.2
JUL	-52.2	0.4	9.7	-2.5	34.4	-6.7	-57.1	-13.0	-2.0	-93.3	-6.3	-4.5	3.2	-5.6	-89.9	-0.9
AUG	-82.0	-1.1	73.5	-38.7	-16.0	-18.0	66.7	-12.3	17.8		-25.6	-8.1	9.9	-0.9	-89.5	0.4
SEP	-88.9	-4.6	28.6	-32.1	2.3	-9.4		5.6	21.8		44.0	-21.4	-4.7	0.3	-92.6	1.7
OKT	-59.3	18.9	58.8	-40.5	0.4	-15.6	66.7	-5.4	1.5	-92.7	81.8	2.9	17.3	-1.1	-81.8	4.8
NOV	-90.5	9.5	-10.5	-52.9	-3.4	-25.5		10.7	8.4	-87.5	60.0	-8.3	-1.3	-2.2		4.1
DES		-2.8	44.4	-36.5	31.6	-47.7		-8.8	11.0	-28.6		1.2	-8.4	-4.9	-90.5	-1.0
<b>2003</b>	<b>-71.6</b>	<b>-0.1</b>	<b>13.4</b>	<b>-26.2</b>	<b>9.1</b>	<b>-11.2</b>	<b>16.9</b>	<b>-7.3</b>	<b>4.9</b>	<b>-70.8</b>	<b>3.0</b>	<b>-9.0</b>	<b>8.9</b>	<b>-1.6</b>	<b>-88.6</b>	<b>-0.5</b>

## VARIASJONSKURVER TAKSTGRUPPER

## ÅRSVARIASJON

FYLKE : 16 Sør-Trøndelag SELSKAP : 1 FTL FOSEN TRAFIKKLAG A/S  
 SAMBAND : 9 FRA : FLAKK TIL : RØRVIK  
 STREKNING :

VEGTYPE :

År:2003

Mnd	LENGDE < 5.0m	LENGDE 5-6m	LENGDE 6-7m	LENGDE 7-8m	LENGDE 8-10m	LENGDE 10-12m	LENGDE 12-14m	LENGDE 14-17m	LENGDE 17-19m	LENGDE 19-22m	MOTOR SYKKEL	PERS	TURER	GJENST BILER	PBE
JAN		39397	155	305	1276	478	6	309	687	5	23	34088	1780		57670
FEB		41875	175	285	1180	460	4	296	637	5	26	41891	1643		59170
MAR	52	47207	218	245	1372	350	18	270	726		106	37592	1766	1038	65532
APR	52	54156	237	179	1317	306	31	252	709	8	622	52261	1749	3347	71948
MAI	64	58030	202	186	1454	405	14	296	738	4	1353	55469	1866	2730	77349
JUN	150	64056	290	273	1477	381	39	308	853	12	1566	77042	1837	9898	85408
JUL	42	70131	294	269	1314	294	34	294	732	8	1797	78192	1783	3840	89171
AUG	63	67392	274	295	1462	345	69	338	893	4	1262	68172	1902	8558	89197
SEP	71	56042	262	299	1501	376	59	307	866	7	724	49894	1377	6245	77369
OKT	54	54809	225	287	1635	354	58	320	901	12	194	47444	1532	4397	76845
NOV	35	45344	210	253	1304	389	45	262	816	6	53	41390	1460	138	64509
DES	25	46659	181	291	1203	332	21	166	623	1	34	45970	1406	159	62563
<b>2003</b>	<b>608</b>	<b>645098</b>	<b>2723</b>	<b>3167</b>	<b>16495</b>	<b>4470</b>	<b>398</b>	<b>3418</b>	<b>9181</b>	<b>72</b>	<b>7760</b>	<b>629411</b>	<b>20101</b>	<b>40350</b>	<b>876734</b>

## TRAFIKKVERDIER

## TAKSTGRUPPE

FYLKE : 16 Sør-Trøndelag SELSKAP : 1 FTL FOSEN TRAFIKKLAG A/S  
 SAMBAND : 9 FRA : FLAKK TIL : RØRVIK  
 STREKNING :

År:2003

	ÅDT	YDT	HDT
Lengde < 5.0m	2	1	2
Lengde 5.01 - 6.0m	1767	1715	1871
Lengde 6.01 - 7.0m	7	8	6
Lengde 7.01 - 8.0m	9	11	4
Lengde 8.01 - 10.0m	45	61	13
Lengde 10.01 - 12.0m	12	16	4
Lengde 12.01 - 14.0m	1	1	0
Lengde 14.01 - 17.0m	9	13	3
Lengde 17.01 - 19.0m	25	35	6
Lengde 19.01 - 22.0m	0	0	0
Motorsykkel	21	18	29
Personer	1744		
Turer	55		
Gjenstående biler	110		
Sum PBE	2402	2550	2108

## BEGRENSET TAKSTGRUPEINDEKS

FYLKE : 16 Sør-Trøndelag SELSKAP : 1 FTL FOSEN TRAFIKKLAG A/S  
 SAMBAND : 9 FRA : FLAKK TIL : RØRVIK  
 STREKNING :

VEGTYPE :

BEREGNINGÅR : 2003

BASISÅR : 2002

	LENGDE < 5.0m	LENGDE 5-6m	LENGDE 6-7m	LENGDE 7-8m	LENGDE 8-10m	LENGDE 10-12m	LENGDE 12-14m	LENGDE 14-17m	LENGDE 17-19m	LENGDE 19-22m	MOTOR SYKKEL	VOKSNE	HONNØR /BARN	TURER	GJENST BILER	PBE
JAN		-10.1	-41.3	19.1	-4.0	-10.7	-62.5	-29.1	-20.9	25.0	-37.8					-12.5
FEB		1.8	-16.7	-2.4	-2.3	-7.4	-80.0	-29.7	-16.2	25.0	136.4					-3.5
MAR	-91.8	-4.8	-15.5	-11.9	22.1	-27.2		-18.9	-2.4		360.9			4.2	237.0	-5.1
APR	-93.2	1.8	-19.4	-49.1	-3.4	-43.2	47.6	-36.8	-24.2	-11.1	-14.8			4.4	61.4	-6.3
MAI	-93.9	-2.2	-20.5	-47.6	16.9	-18.3	-39.1	-17.3	-23.3	-20.0	-28.7			4.2	-19.8	-6.2
JUN	-83.9	6.7	-13.7	-19.5	10.9	-50.9	62.5	-27.7	-7.9	140.0	-0.9			10.5	102.0	0.3
JUL	-95.4	5.3	3.9	-24.4	-3.0	-40.8	112.5	-26.5	-16.1	14.3	10.1			4.8	113.9	-0.7
AUG	-93.5	1.7	1.1	-22.2	-1.7	-35.2	305.9	-16.3	-14.5	-75.0	-35.7			11.0	43.5	-2.9
SEP	-90.7	-3.5	11.0	-15.8	0.1	-37.1	353.8	-29.3	-5.4	-41.7	-10.9			-19.7		-6.2
OKT	-93.2	0.4	-23.5	-21.2	-4.2	-38.8	176.2	-29.2	-8.7	-7.7	18.3			-7.6		-4.8
NOV	-92.4	-2.2	10.5	-30.5	-6.7	-43.2	200.0	-38.1	-7.1	-33.3	20.5			-7.7		-7.5
DES	1150.0	3.1	-2.2	20.2	15.9	-9.5	162.5	-50.9	-16.7	-80.0	41.7			1.2		-0.4
<b>2003</b>	<b>-91.7</b>	<b>0.1</b>	<b>-11.4</b>	<b>-19.5</b>	<b>2.6</b>	<b>-32.1</b>	<b>87.7</b>	<b>-29.1</b>	<b>-13.7</b>	<b>-19.1</b>	<b>-13.0</b>			<b>0.6</b>	<b>59.4</b>	<b>-4.5</b>

## VARIASJONSKURVER TAKSTGRUPPER

## ÅRSVARIASJON

FYLKE : 16 Sør-Trøndelag SELSKAP : 1 FTL FOSEN TRAFIKKLAG A/S  
 SAMBAND : 10 FRA : DJUPFEST TIL : TARVA  
 STREKNING :

VEGTYPE :

År:2003

Mnd	LENGDE < 5.0m	LENGDE 5-6m	LENGDE 6-7m	LENGDE 7-8m	LENGDE 8-10m	LENGDE 10-12m	LENGDE 12-14m	LENGDE 14-17m	LENGDE 17-19m	LENGDE 19-22m	MOTOR SYKKEL	VOKSNE	HONNØR /BARN	TURER	GJENST BILER	PBE
JAN		100										126	189	31		27
FEB		125										104	155	15	1	25
MAR		175	3	2	5							82	212	106	9	213
APR		220	2									157	269	107	9	230
MAI		206										177	332	102	7	211
JUN		227			2							433	460	97	11	241
JUL		277			3	1						482	406	98	19	301
AUG		230			4							243	379	96	12	252
SEP		219	2		2							173	344	101	7	237
OKT		221			6			2				186	258	122	12	265
NOV		135			4							91	190	102	1	154
DES		93										71	120	77	2	95
<b>2003</b>		<b>2228</b>	<b>9</b>	<b>2</b>	<b>28</b>	<b>1</b>		<b>2</b>				<b>2325</b>	<b>3314</b>	<b>1054</b>	<b>90</b>	<b>2251</b>

## TRAFIKKVERDIER

## TAKSTGRUPPE

FYLKE : 16 Sør-Trøndelag SELSKAP : 1 FTL FOSEN TRAFIKKLAG A/S  
 SAMBAND : 10 FRA : DJUPFEST TIL : TARVA  
 STREKNING :

År:2003

	ÅDT	YDT	HDT
Lengde < 5.0m			
Lengde 5.01 - 6.0m	6	6	5
Lengde 6.01 - 7.0m	0	0	0
Lengde 7.01 - 8.0m	0	0	0
Lengde 8.01 - 10.0m	0	0	0
Lengde 10.01 - 12.0m	0	0	0
Lengde 12.01 - 14.0m			
Lengde 14.01 - 17.0m	0	0	0
Lengde 17.01 - 19.0m			
Lengde 19.01 - 22.0m			
Motorsykkkel			
Voksne	6	6	6
Honnør/barn	8	9	7
Turer	3	3	2
Gjenstående biler	0	0	0
Sum PBE	6	7	5

## BEGRENSET TAKSTGRUPPEINDEKS

FYLKE : 16 Sør-Trøndelag SELSKAP : 1 FTL FOSEN TRAFIKKLAG A/S  
 SAMBAND : 10 FRA : DJUPFEST TIL : TARVA  
 STREKNING :

VEGTYPE :

BEREGNINGSÅR : 2003

BASISÅR : 2002

	LENGDE < 5.0m	LENGDE 5-6m	LENGDE 6-7m	LENGDE 7-8m	LENGDE 8-10m	LENGDE 10-12m	LENGDE 12-14m	LENGDE 14-17m	LENGDE 17-19m	LENGDE 19-22m	MOTOR SYKKEL	VOKSNE	HONNØR /BARN	TURER	GJENST BILER	PBE
JAN		-45.8										-50.0	-6.7	-51.6		-53.4
FEB		-52.9										-90.0	-70.4	-76.2		-64.0
MAR		101.1										-28.1	64.3	73.8		138.3
APR		74.6										4.0	129.9	59.7		78.4
MAI		20.5										-30.6	60.4	30.8		20.5
JUN		8.1										74.6	43.3	29.3		11.8
JUL		33.8			50.0							31.3	61.8	11.4		36.1
AUG		41.1			100.0							45.5	116.6	29.7		43.8
SEP		65.9										16.1	115.0	31.2		49.1
OKT		56.7										20.0	92.5	58.4		57.3
NOV		12.5			100.0							54.2	140.5	34.2		17.9
DES		-17.7										16.4	10.1	-2.5		-17.7
<b>2003</b>		<b>30.8</b>			<b>35.7</b>							<b>13.9</b>	<b>67.3</b>	<b>19.9</b>		<b>32.0</b>

# NORD-TRØNDELAG

Levanger	- Hokstad
Hofles	- Geisnes
Ølhammeren	- Seierstad
Eidshaug	- Gjerdinga
Borgann	- Ramstadlandet
Skei	- Gutvik

## VARIASJONSKURVER TAKSTGRUPPER

## ÅRSVARIASJON

FYLKE : 17 Nord-Trøndelag SELSKAP : 1 INNHERREDSFERJA A/S  
 SAMBAND : 2 FRA : LEVANGER TIL : HOKSTAD  
 STREKNING :

VEGTYPE :

År:2003

Mnd	LENGDE < 5.0m	LENGDE 5-6m	LENGDE 6-7m	LENGDE 7-8m	LENGDE 8-10m	LENGDE 10-12m	LENGDE 12-14m	LENGDE 14-17m	LENGDE 17-19m	LENGDE 19-22m	MOTOR SYKKEL	Pers	TURER	GJENST BILER	PBE
JAN															4513
FEB															4564
MAR	1	2377	9	48	218	13	10		115	1	4	6126			4640
APR		3126	14	34	196	3	15	12	98		6	7523			5195
MAI	7	3243	25	62	203	5	10		104	35	30	7856			5777
JUN	40	3561	8	27	202	6	7	44	102	40	25	12047			6334
JUL		4372	15	40	222	6	5	3	105	30	64	11472			6867
AUG	8	3824	36	49	224	30	3	6	106		21	10930			6218
SEP	18	3623	30	26	248	19		1	110	4	16	9543			6005
OKT	2	3366	33	38	271	21	5	4	131		3	8343			6068
NOV	1	2670	30	28	179	22	6	16	134			7578			5074
DES		2691	14	33	148	24	2	4	101			6769			4548
<b>2003</b>	<b>77</b>	<b>32853</b>	<b>214</b>	<b>385</b>	<b>2111</b>	<b>149</b>	<b>63</b>	<b>90</b>	<b>1106</b>	<b>110</b>	<b>169</b>	<b>97264</b>			<b>56727</b>

## TRAFIKKVERDIER

## TAKSTGRUPPE

FYLKE : 17 Nord-Trøndelag SELSKAP : 1 INNHERREDSFERJA A/S  
 SAMBAND : 2 FRA : LEVANGER TIL : HOKSTAD  
 STREKNING :

År:2003

	ÅDT	YDT	HDT
Lengde < 5.0m	0		
Lengde 5.01 - 6.0m	107		
Lengde 6.01 - 7.0m	1		
Lengde 7.01 - 8.0m	1		
Lengde 8.01 - 10.0m	7		
Lengde 10.01 - 12.0m	0		
Lengde 12.01 - 14.0m	0		
Lengde 14.01 - 17.0m	0		
Lengde 17.01 - 19.0m	4		
Lengde 19.01 - 22.0m	0		
Motorsykkel	1		
Pers	266		
Turer			
Gjenstående biler			
Sum PBE	185		

## BEGRENSET TAKSTGRUPPEINDEKS

FYLKE : 17 Nord-Trøndelag SELSKAP : 1 INNHERREDSFERJA A/S  
 SAMBAND : 2 FRA : LEVANGER TIL : HOKSTAD  
 STREKNING :

VEGTYPE :

BEREGNINGSÅR : 2003

BASISÅR : 2002

	LENGDE < 5.0m	LENGDE 5-6m	LENGDE 6-7m	LENGDE 7-8m	LENGDE 8-10m	LENGDE 10-12m	LENGDE 12-14m	LENGDE 14-17m	LENGDE 17-19m	LENGDE 19-22m	MOTOR SYKKEL	VOKSNE	HONNØR /BARN	TURER	GJENST BILER	PBE
JAN																
FEB																
MAR		-17.6	-10.0	108.7	92.9	-48.0	900.0		21.1		33.3	62.8				2.8
APR		-2.8	40.0	-38.2	16.7	-86.4	275.0	-73.9	-24.0		-71.4	90.8				-10.1
MAI		-15.3	92.3		28.5	-83.3			2.0	1650.0	-37.5	77.0				-3.8
JUN		-6.1		-6.9	44.3	-87.0	-12.5	-27.9	-5.6		-37.5	164.3				1.4
JUL		-4.4	36.4	-16.7	32.9	-84.6			20.7		-32.6	133.6				4.9
AUG		-6.3	89.5	-12.5	25.1		200.0		10.4		-65.0	120.8				0.5
SEP		15.3	233.3	-51.9	83.7	-32.1		-95.7	20.9		300.0	147.3				18.1
OKT		9.3	106.3	-19.1	64.2			-69.2	26.0		-76.9	121.9				17.7
NOV		-5.2	172.7	33.3	34.6	37.5	-25.0		71.8			116.0				17.1
DES		9.6	27.3	106.3	29.8	20.0		100.0	55.4			110.2				21.5
<b>2003</b>		<b>-3.0</b>	<b>81.4</b>	<b>-6.3</b>	<b>43.4</b>	<b>-46.2</b>	<b>45.2</b>	<b>-54.1</b>	<b>15.8</b>	<b>1650.0</b>	<b>-40.5</b>	<b>115.6</b>				<b>5.8</b>

## VARIASJONSKURVER TAKSTGRUPPER

## ÅRSVARIASJON

FYLKE : 17 Nord-Trøndelag SELSKAP : 3 NTS NAMSOS TRAFIKKSELSKAP A/S  
 SAMBAND : 1 FRA : HOFLES TIL : GEISNES  
 STREKNING :

VEGTYPE :

År:2003

Mnd	LENGDE < 5.0m	LENGDE 5-6m	LENGDE 6-7m	LENGDE 7-8m	LENGDE 8-10m	LENGDE 10-12m	LENGDE 12-14m	LENGDE 14-17m	LENGDE 17-19m	LENGDE 19-22m	MOTOR SYKKEL	VOKSNE	HONNØR /BARN	TURER	GJENST BILER	PBE
JAN		5532	56	55	133	32	31	44	175			2898	3057	1370		8739
FEB		6100	61	57	130	20	32	41	178			3179	2430	1240		9278
MAR		7162	43	69	139	34	22	81	200		7	4001	3234	1366		10892
APR		7813	40	82	112	20	47	66	234		61	4223	5212	1292		11759
MAI		8068	104	107	156	40	25	69	225		84	4506	4155	1354		12333
JUN		9064	92	149	155	47	26	61	180	1	163	5201	5358	1300	356	13033
JUL		10773	150	101	145	17	31	70	185		364	7152	6870	1362	10	14726
AUG		9492	130	82	138	22	34	63	224		180	5627	5453	1346		13622
SEP		7493	81	89	125	27	30	79	250		66	3744	4182	1316	49	11773
OKT		6452	96	74	124	39	26	55	157		9	3488	3435	1362	247	9723
NOV		5499	116	72	114	27	28	60	118	2	10	2789	2585	1300	137	8409
DES		5447	76	39	95	10	30	29	156			2704	2952	1272		8105
<b>2003</b>		<b>88895</b>	<b>1045</b>	<b>976</b>	<b>1566</b>	<b>335</b>	<b>362</b>	<b>718</b>	<b>2282</b>	<b>3</b>	<b>944</b>	<b>49512</b>	<b>48923</b>	<b>15880</b>	<b>799</b>	<b>132392</b>

## TRAFIKKVERDIER

## TAKSTGRUPPE

FYLKE : 17 Nord-Trøndelag SELSKAP : 3 NTS NAMSOS TRAFIKKSELSKAP A/S  
 SAMBAND : 1 FRA : HOFLES TIL : GEISNES  
 STREKNING :

År:2003

	ÅDT	YDT	HDT
Lengde < 5.0m			
Lengde 5.01 - 6.0m	244	276	178
Lengde 6.01 - 7.0m	3	4	1
Lengde 7.01 - 8.0m	3	4	1
Lengde 8.01 - 10.0m	4	6	2
Lengde 10.01 - 12.0m	1	1	1
Lengde 12.01 - 14.0m	1	1	0
Lengde 14.01 - 17.0m	2	3	1
Lengde 17.01 - 19.0m	6	9	2
Lengde 19.01 - 22.0m	0	0	0
Motorsykkkel	3	2	3
Voksne	136	143	121
Honnør/barn	134	134	134
Turer	44	47	36
Gjenstående biler	2	3	0
Sum PBE	363	434	220

## BEGRENSET TAKSTGRUPEINDEKS

FYLKE : 17 Nord-Trøndelag SELSKAP : 3 NTS NAMSOS TRAFIKKSELSKAP A/S  
 SAMBAND : 1 FRA : HOFLES TIL : GEISNES  
 STREKNING :

VEGTYPE :

BEREGNINGÅR : 2003

BASISÅR : 2002

	LENGDE < 5.0m	LENGDE 5-6m	LENGDE 6-7m	LENGDE 7-8m	LENGDE 8-10m	LENGDE 10-12m	LENGDE 12-14m	LENGDE 14-17m	LENGDE 17-19m	LENGDE 19-22m	MOTOR SYKKEL	VOKSNE	HONNØR /BARN	TURER	GJENST BILER	PBE
JAN	-6.7	-9.7	-8.3	3.9	18.5	19.2	-21.4	14.4				0.1	4.6	0.1		-2.8
FEB	11.5	-25.6	11.8	28.7		88.2	-19.6	7.2				18.5	2.4	-0.2		9.0
MAR	21.6	-21.8	43.8	95.8	126.7	22.2	50.0	17.6			133.3	35.5	-14.6	-0.1		25.2
APR	5.0	-45.2	51.9	27.3	-25.9	104.3	-10.8	18.2			5.2	20.5	38.8	-2.6		7.8
MAI	5.8	48.6	64.6	113.7	14.3		72.5	110.3			-42.1	55.5	7.6	0.6		22.1
JUN	2.2	9.5	43.3	6.2	2.2	73.3	-4.7	1.1			-15.5	8.9	-17.7	-1.7		3.7
JUL	-0.1	61.3	42.3	-3.3	-46.9	47.6	29.6	11.4			36.3	0.7	-8.7	-1.3	-9.1	3.3
AUG	-3.1	68.8	43.9	-0.7	-31.3	41.7	3.3	-1.3			-34.3	-3.0	-16.3	-2.2		-0.9
SEP	0.6	-12.9	18.7	-13.2	-3.6	-6.3	11.3	14.7				-2.1	-6.8	-4.7	880.0	2.6
OKT	-13.4	18.5	-9.8	-16.8	18.2	-25.7	-30.4	-44.5			-10.0	-6.0	-11.4	-1.2	1958.3	-20.1
NOV	-21.5	100.0	-1.4	-16.8	-3.6	-37.8	-26.8	-50.8			100.0	-26.3	-38.2	-2.1		-25.2
DES	-10.3	55.1	-4.9	-24.0	-52.4	-6.3	-23.7	-30.4				-16.2	-23.1	-2.5		-15.1
<b>2003</b>		<b>-1.0</b>	<b>19.2</b>	<b>25.0</b>	<b>7.9</b>	<b>-2.6</b>	<b>15.7</b>	<b>-0.8</b>	<b>-2.1</b>		<b>-7.5</b>	<b>5.0</b>	<b>-8.8</b>	<b>-1.5</b>	<b>992.9</b>	<b>0.1</b>



## VARIASJONSKURVER TAKSTGRUPPER

## ÅRSVARIASJON

FYLKE : 17 Nord-Trøndelag SELSKAP : 3 NTS NAMSOS TRAFIKKSELSKAP A/S  
 SAMBAND : 2 FRA : ØLHAMMEREN TIL : SEIERSTAD  
 STREKNING :

VEGTYPE :

År:2003

Mnd	LENGDE < 5.0m	LENGDE 5-6m	LENGDE 6-7m	LENGDE 7-8m	LENGDE 8-10m	LENGDE 10-12m	LENGDE 12-14m	LENGDE 14-17m	LENGDE 17-19m	LENGDE 19-22m	MOTOR SYKKEL	VOKSNE	HONNØR /BARN	TURER	GJENST BILER	PBE
JAN		2855	78	76	73			24	6			1389	792	1407		3859
FEB		3332	62	78	53	3		27	8			1486	1314	1272		4289
MAR		3865	102	74	52	4		31	9			1736	1394	1402		4961
APR		4244	85	71	80	6	1	29	32		13	2014	2008	1330	40	5619
MAI		4057	140	81	75	10		31	35		32	1833	1848	1378	4	5625
JUN		4661	72	73	82	16	2	30	19	2	74	2354	2363	1296	2	5997
JUL		5245	14	69	56	5		32	27		81	2795	2972	1365		6336
AUG		5008	39	63	63	12		32	26		32	2405	2330	1349		6191
SEP		4374	103	93	73	8		32	31		15	1640	1614	1317		5848
OKT		4408	90	73	98	2		32	36	6	2	1710	1495	1364	28	5972
NOV		3122	65	63	68	6		10	12	6	1	1369	1011	1301	22	4089
DES		3461	65	53	69			14	15	18		1573	1192	1306	1	4565
<b>2003</b>		<b>48632</b>	<b>915</b>	<b>867</b>	<b>842</b>	<b>72</b>	<b>3</b>	<b>324</b>	<b>256</b>	<b>32</b>	<b>250</b>	<b>22304</b>	<b>20333</b>	<b>16087</b>	<b>97</b>	<b>63350</b>

## TRAFIKKVERDIER

## TAKSTGRUPPE

FYLKE : 17 Nord-Trøndelag SELSKAP : 3 NTS NAMSOS TRAFIKKSELSKAP A/S  
 SAMBAND : 2 FRA : ØLHAMMEREN TIL : SEIERSTAD  
 STREKNING :

År:2003

	ÅDT	YDT	HDT
Lengde < 5.0m			
Lengde 5.01 - 6.0m	133	137	126
Lengde 6.01 - 7.0m	3	4	0
Lengde 7.01 - 8.0m	2	3	1
Lengde 8.01 - 10.0m	2	3	1
Lengde 10.01 - 12.0m	0	0	0
Lengde 12.01 - 14.0m	0	0	0
Lengde 14.01 - 17.0m	1	1	1
Lengde 17.01 - 19.0m	1	1	0
Lengde 19.01 - 22.0m	0	0	0
Motorsykkel	1	1	1
Voksne	61	57	70
Honnør/barn	56	45	77
Turer	44	48	36
Gjenstående biler	0	0	0
Sum PBE	174	187	147

## BEGRENSET TAKSTGRUPPEINDEKS

FYLKE : 17 Nord-Trøndelag SELSKAP : 3 NTS NAMSOS TRAFIKKSELSKAP A/S  
 SAMBAND : 2 FRA : ØLHAMMEREN TIL : SEIERSTAD  
 STREKNING :

VEGTYPE :

BEREGNINGÅR : 2003

BASISÅR : 2002

	LENGDE < 5.0m	LENGDE 5-6m	LENGDE 6-7m	LENGDE 7-8m	LENGDE 8-10m	LENGDE 10-12m	LENGDE 12-14m	LENGDE 14-17m	LENGDE 17-19m	LENGDE 19-22m	MOTOR SYKKEL	VOKSNE	HONNØR /BARN	TURER	GJENST BILER	PBE
JAN	-12.6	18.2	-36.1	14.1				1100.0	-45.5			-10.2	-36.1	0.3		-9.3
FEB	6.0	12.7	-23.5	-31.2	-40.0				300.0			-2.8	14.2	-0.3		7.1
MAR	-1.9	70.0	-32.7	-28.8	-60.0				12.5			-13.2	-30.2	0.2		0.9
APR	8.6	10.4	-37.2	-25.2	-33.3			1350.0	100.0		160.0	29.8	21.3	-1.8	700.0	8.6
MAI	-8.7	122.2	-40.0	-23.5	25.0				288.9		-3.0	-18.1	-8.4	1.1	33.3	0.0
JUN	2.6	33.3	-31.1	13.9	-38.5			650.0	58.3		48.0	-8.3	-9.7	-4.1		5.7
JUL	3.1	-41.7	-45.2	-24.3	-50.0			33.3	107.7		44.6	11.8	9.3	-3.7		0.9
AUG	18.5	-15.2	-53.3	75.0	-33.3			3.2	100.0		-31.9	38.3	-5.4	-4.4		9.5
SEP	12.2	6.2	-15.5	-1.4	-46.7			-3.0	93.8		25.0	-1.6	1.0	-7.3		3.3
OKT	16.0	26.8	-36.0	14.0	-83.3			100.0	176.9	-62.5		8.8	-4.2	-3.8	1300.0	14.7
NOV	-17.2	-28.6	-24.1	1.5	50.0			-56.5	-29.4	50.0		-18.9	-31.3	-4.7		-17.9
DES	1.1	25.0	6.0	16.9				250.0	15.4			-3.0	-19.0	-3.7		8.8
<b>2003</b>		<b>2.5</b>	<b>21.0</b>	<b>-33.5</b>	<b>-5.1</b>	<b>-38.5</b>		<b>69.1</b>	<b>79.0</b>	<b>-36.4</b>	<b>21.5</b>	<b>0.4</b>	<b>-7.4</b>	<b>-2.7</b>	<b>620.0</b>	<b>2.8</b>

**VARIASJONSKURVER TAKSTGRUPPER**

**ÅRSVARIASJON**

**FYLKE** : 17 Nord-Trøndelag **SELSKAP** : 3 NTS NAMSOS TRAFIKKSELSKAP A/S  
**SAMBAND** : 4 FRA : EIDSHAUG **TIL** : GJERDINGA  
**STREKNING** :

**VEGTYPE** :

**År:2003**

Mnd	LENGDE < 5.0m	LENGDE 5-6m	LENGDE 6-7m	LENGDE 7-8m	LENGDE 8-10m	LENGDE 10-12m	LENGDE 12-14m	LENGDE 14-17m	LENGDE 17-19m	LENGDE 19-22m	MOTOR SYKKEL	VOKSNE	HONNØR /BARN	TURER	GJENST BILER	PBE
JAN		94	2									204	255	329		101
FEB		184										123	220	296		189
MAR		218										120	251	314		223
APR		242			2							139	286	294		256
MAI		117			2							217	244	308		128
JUN		274			4							152	332	304		297
JUL		248	2									209	196	339		259
AUG		302			2							185	263	314		318
SEP		281	1	3	2							180	359	324		307
OKT		291	6									221	305	338		313
NOV		173	2		6							359	228	300		206
DES		137										131	172	294		140
<b>2003</b>		<b>2561</b>	<b>13</b>	<b>3</b>	<b>18</b>							<b>2240</b>	<b>3111</b>	<b>3754</b>		<b>2738</b>

**TRAFIKKVERDIER**

**TAKSTGRUPPE**

**FYLKE** : 17 Nord-Trøndelag **SELSKAP** : 3 NTS NAMSOS TRAFIKKSELSKAP A/S  
**SAMBAND** : 4 FRA : EIDSHAUG **TIL** : GJERDINGA  
**STREKNING** :

**År:2003**

	ÅDT	YDT	HDT
Lengde < 5.0m			
Lengde 5.01 - 6.0m	7	9	3
Lengde 6.01 - 7.0m	0	0	0
Lengde 7.01 - 8.0m	0	0	
Lengde 8.01 - 10.0m	0	0	
Lengde 10.01 - 12.0m			
Lengde 12.01 - 14.0m			
Lengde 14.01 - 17.0m			
Lengde 17.01 - 19.0m			
Lengde 19.01 - 22.0m			
Motorsykkel			
Voksne	6	8	2
Honnør/barn	9	12	2
Turer	10	12	6
Gjenstående biler			
Sum PBE	8	10	3

**BEGRENSET TAKSTGRUPPEINDEKS**

**FYLKE** : 17 Nord-Trøndelag **SELSKAP** : 3 NTS NAMSOS TRAFIKKSELSKAP A/S  
**SAMBAND** : 4 FRA : EIDSHAUG **TIL** : GJERDINGA  
**STREKNING** :

**VEGTYPE** :

**BEREGNINGSÅR** : 2003

**BASISÅR** : 2002

	LENGDE < 5.0m	LENGDE 5-6m	LENGDE 6-7m	LENGDE 7-8m	LENGDE 8-10m	LENGDE 10-12m	LENGDE 12-14m	LENGDE 14-17m	LENGDE 17-19m	LENGDE 19-22m	MOTOR SYKKEL	VOKSNE	HONNØR /BARN	TURER	GJENST BILER	PBE
JAN		40.3										-2.9	-19.6	-3.8		13.9
FEB		206.7										-44.6	-7.6	-5.7		137.5
MAR		172.5										-50.8	3.3	3.3		172.5
APR		278.1										-49.3	-14.1	-10.9		165.6
MAI		60.3			-66.7							-24.7	-37.1	2.7		23.3
JUN		106.0										-28.6	8.5	-2.3		117.8
JUL		7.4										60.8	60.7	1.5		6.8
AUG		25.3										44.5	28.3	-6.0		28.6
SEP		7.7			100.0							93.5	31.5	-0.6		13.1
OKT		7.4	50.0									17.6	10.1	3.7		-5.6
NOV		-13.9										140.9	-8.4	-2.9		-2.2
DES		-29.0										3.1	-12.2	-1.7		-30.7
<b>2003</b>		<b>36.6</b>	<b>33.3</b>		<b>-33.3</b>							<b>-1.1</b>	<b>-1.1</b>	<b>-2.0</b>		<b>30.8</b>

## VARIASJONSKURVER TAKSTGRUPPER

## ÅRSVARIASJON

FYLKE : 17 Nord-Trøndelag SELSKAP : 3 NTS NAMSOS TRAFIKKSELSKAP A/S  
 SAMBAND : 5 FRA : BORGANN TIL : RAMSTADLANDET  
 STREKNING :

VEGTYPE :

År:2003

Mnd	LENGDE < 5.0m	LENGDE 5-6m	LENGDE 6-7m	LENGDE 7-8m	LENGDE 8-10m	LENGDE 10-12m	LENGDE 12-14m	LENGDE 14-17m	LENGDE 17-19m	LENGDE 19-22m	MOTOR SYKKEL	VOKSNE	HONNØR /BARN	TURER	GJENST BILER	PBE
JAN		58	4	2								178	268	222		75
FEB		42										187	205	200		43
MAR		46			2							220	304	216		53
APR		76	2	4								203	235	206		94
MAI		35	3	2			2					218	343	212		59
JUN		79	6	3								187	254	208		104
JUL		159	6								2	249	159	226		178
AUG		140	6									286	197	216		158
SEP		68	4									152	252	216		79
OKT		60	4									211	252	226		71
NOV		34							2			174	229	6		53
DES		68										179	212	2		70
<b>2003</b>		<b>865</b>	<b>35</b>	<b>13</b>		<b>2</b>			<b>2</b>		<b>2</b>	<b>2444</b>	<b>2910</b>	<b>2156</b>		<b>1038</b>

## TRAFIKKVERDIER

## TAKSTGRUPPE

FYLKE : 17 Nord-Trøndelag SELSKAP : 3 NTS NAMSOS TRAFIKKSELSKAP A/S  
 SAMBAND : 5 FRA : BORGANN TIL : RAMSTADLANDET  
 STREKNING :

År:2003

	ÅDT	YDT	HDT
Lengde < 5.0m			
Lengde 5.01 - 6.0m	2	2	2
Lengde 6.01 - 7.0m	0	0	0
Lengde 7.01 - 8.0m	0	0	0
Lengde 8.01 - 10.0m			
Lengde 10.01 - 12.0m	0	0	
Lengde 12.01 - 14.0m			
Lengde 14.01 - 17.0m			
Lengde 17.01 - 19.0m	0	0	
Lengde 19.01 - 22.0m			
Motorsykkel	0	0	
Voksne	7	7	6
Honnør/barn	8	10	3
Turer	6	7	3
Gjenstående biler			
Sum PBE	3	3	3

## BEGRENSET TAKSTGRUPPEINDEKS

FYLKE : 17 Nord-Trøndelag SELSKAP : 3 NTS NAMSOS TRAFIKKSELSKAP A/S  
 SAMBAND : 5 FRA : BORGANN TIL : RAMSTADLANDET  
 STREKNING :

VEGTYPE :

BEREGNINGSÅR : 2003

BASISÅR : 2002

	LENGDE < 5.0m	LENGDE 5-6m	LENGDE 6-7m	LENGDE 7-8m	LENGDE 8-10m	LENGDE 10-12m	LENGDE 12-14m	LENGDE 14-17m	LENGDE 17-19m	LENGDE 19-22m	MOTOR SYKKEL	VOKSNE	HONNØR /BARN	TURER	GJENST BILER	PBE
JAN		52.6	100.0									64.8	-11.6	-5.9		71.1
FEB		-22.2										92.8	-20.2	-2.9		-28.5
MAR		-32.4										131.6	18.3	-1.8		-24.0
APR		24.6	-50.0									97.1	-24.4	-12.0		30.6
MAI		-64.3	-25.0	-66.7								59.1	-9.7	-3.6		-53.7
JUN		-16.0	-14.3									16.1	-15.6	-9.2		-8.0
JUL		-13.1	100.0								100.0	28.4	-24.6	1.8		-14.2
AUG		15.7	20.0									120.0	-16.9	-2.7		8.1
SEP		17.2										-17.4	-17.4	-4.4		-12.7
OKT		-25.9	100.0									8.8	-7.0			-42.5
NOV		-22.7										20.0	-19.6	-97.0		-35.1
DES		17.2										12.6	-10.2	-99.0		0.7
<b>2003</b>		<b>-9.7</b>	<b>12.9</b>	<b>-66.7</b>							<b>100.0</b>	<b>43.2</b>	<b>-13.2</b>	<b>-18.2</b>		<b>-13.9</b>

## VARIASJONSKURVER TAKSTGRUPPER

## ÅRSVARIASJON

FYLKE : 17 Nord-Trøndelag SELSKAP : 5 LEKA FERJA A/S  
 SAMBAND : 1 FRA : SKEI TIL : GUTVIK  
 STREKNING :

VEGTYPE :

År:2003

Mnd	LENGDE < 5.0m	LENGDE 5-6m	LENGDE 6-7m	LENGDE 7-8m	LENGDE 8-10m	LENGDE 10-12m	LENGDE 12-14m	LENGDE 14-17m	LENGDE 17-19m	LENGDE 19-22m	MOTOR SYKKEL	VOKSNE	HONNØR /BARN	TURER	GJENST BILER	PBE
JAN		1191	19	41	119	2	1	23	2			650	486	583		2065
FEB		1103	14	27	118	4		19	6			581	520	515		1929
MAR		1366	24	27	121	7	2	23	8		1	798	740	603		2309
APR		1810	18	41	151	5	3	32	7		13	1025	1151	583	3	2964
MAI		1860	13	47	134	4		22	4		38	1164	1217	605		2829
JUN		2566	21	33	127	14		21	5		37	1396	2327	622	20	3555
JUL		3351	23	34	162	6		28	4		77	2321	2281	693		4510
AUG		2522	20	23	133	3	1	19	7		38	1649	1526	647		3457
SEP		1967	14	30	131	7	1	22	4		15	1180	1148	634		2901
OKT		1738	19	36	150	4	4	25	2		2	942	698	645		2779
NOV		1492	8	34	106	5		24	6		1	775	663	589		2327
DES		1473	7	29	113			22	8			886	737	562		2297
<b>2003</b>		<b>22439</b>	<b>200</b>	<b>402</b>	<b>1565</b>	<b>61</b>	<b>12</b>	<b>280</b>	<b>63</b>		<b>222</b>	<b>13367</b>	<b>13494</b>	<b>7281</b>	<b>23</b>	<b>33920</b>

## TRAFIKKVERDIER

## TAKSTGRUPPE

FYLKE : 17 Nord-Trøndelag SELSKAP : 5 LEKA FERJA A/S  
 SAMBAND : 1 FRA : SKEI TIL : GUTVIK  
 STREKNING :

År:2003

	ÅDT	YDT	HDT
Lengde < 5.0m			
Lengde 5.01 - 6.0m	61	65	54
Lengde 6.01 - 7.0m	1	1	0
Lengde 7.01 - 8.0m	1	1	0
Lengde 8.01 - 10.0m	4	6	2
Lengde 10.01 - 12.0m	0	0	0
Lengde 12.01 - 14.0m	0	0	0
Lengde 14.01 - 17.0m	1	1	1
Lengde 17.01 - 19.0m	0	0	0
Lengde 19.01 - 22.0m			
Motorsykkel	1	0	1
Voksne	37	37	37
Honnør/barn	37	35	41
Turer	20	23	13
Gjenstående biler	0		0
Sum PBE	93	104	70

## BEGRENSET TAKSTGRUPPEINDEKS

FYLKE : 17 Nord-Trøndelag SELSKAP : 5 LEKA FERJA A/S  
 SAMBAND : 1 FRA : SKEI TIL : GUTVIK  
 STREKNING :

VEGTYPE :

BEREGNINGSÅR : 2003

BASISÅR : 2002

	LENGDE < 5.0m	LENGDE 5-6m	LENGDE 6-7m	LENGDE 7-8m	LENGDE 8-10m	LENGDE 10-12m	LENGDE 12-14m	LENGDE 14-17m	LENGDE 17-19m	LENGDE 19-22m	MOTOR SYKKEL	VOKSNE	HONNØR /BARN	TURER	GJENST BILER	PBE
JAN		-10.5	111.1	70.8	-20.7	-50.0		-4.2				-17.7	-24.4	2.1		-9.0
FEB		-14.7	27.3	28.6	-2.5	100.0		5.6				-14.7	-14.0	-1.5		-7.9
MAR		-13.0	100.0	12.5	-11.0			15.0	100.0			-15.8	-18.2	4.9		-5.2
APR		-4.6	12.5	28.1	-9.6	-37.5		18.5	250.0		62.5	-14.6	9.5	-2.8		-1.3
MAI		-16.8	-23.5	23.7	-20.2	-50.0		-4.3			11.8	-21.1	-17.0	-0.7		-16.0
JUN		5.9	23.5	-32.7	-32.1	55.6		-4.5	150.0		-43.9	-12.5	35.8	-0.3		-2.4
JUL		-13.2	187.5	-46.0	-4.1			40.0	100.0		6.9	-18.9	-2.5	2.4		-9.8
AUG		1.2	53.8	-57.4	-20.8	-25.0		-17.4	16.7		-37.7	-4.0	11.5	1.3		-5.7
SEP		1.8	-33.3	-16.7	-14.4	-30.0		10.0	-60.0		87.5	3.7	17.7	5.5		-4.5
OKT		-1.0	5.6	24.1	-11.2			13.6	-50.0			6.9	4.8	0.6		-2.3
NOV		3.0	-46.7	142.9	-26.4			-7.7	-25.0			-8.3	16.9	5.4		-3.1
DES		-5.7	-53.3		-4.2			10.0				1.4	1.5	-2.1		-2.4
<b>2003</b>		<b>-5.7</b>	<b>16.3</b>	<b>-2.7</b>	<b>-15.4</b>	<b>-12.2</b>		<b>5.7</b>	<b>10.0</b>		<b>-12.4</b>	<b>-10.9</b>	<b>3.6</b>	<b>1.2</b>		<b>-6.1</b>

# NORDLAND

Vennesund	- Holm
Horn	- Anddalsvåg
Horn	- Igerøy
Igerøy	- Tjøtta
Tjøtta	- Forvik
Levang	- Nesna
Sandnessjøen	- Bjørn
Sandnessjøen	- Engan
Hemnesberget	- Leirvika
Onøya	- Stokkvågen
Dagsvik	- Mosjøen
Solfjellsjøen	- Vandve
Nesna	- Nesnaøyene
Digermulen	- Finnvik
Melbu	- Fiskebøl
Kaljord	- Hanøy
Svolvær	- Skutvik
Bodø	- Værøy
Bognes	- Skarberget
Bognes	- Lødingen
Drag	- Kjøpsvik
Bodø	- Moskenes
Festvåg	- Misten
Kilboghamn	- Jektvik
Forøy	- Ågskaret
Horsdal	- Sund
Ørnes	- Meløysund
Nordnesøy	- Kilboghamn

## VARIASJONSKURVER TAKSTGRUPPER

## ÅRSVARIASJON

FYLKE : 18 Nordland SELSKAP : 1 TTS TORGHATTEN TRAFIKKSELSKAP  
 SAMBAND : 2 FRA : VENNESUND TIL : HOLM  
 STREKNING :

VEGTYPE :

År:2003

Mnd	LENGDE < 5.0m	LENGDE 5-6m	LENGDE 6-7m	LENGDE 7-8m	LENGDE 8-10m	LENGDE 10-12m	LENGDE 12-14m	LENGDE 14-17m	LENGDE 17-19m	LENGDE 19-22m	MOTOR SYKKEL	VOKSNE	HONNØR /BARN	TURER	GJENST BILER	PBE
JAN		3253	27	42	215	209	3	105	249	5		2837	1589	846		8507
FEB		3892	39	43	169	190	7	115	261	2	3	2651	2351	778		9087
MAR		5112	48	32	284	189	27	121	272	1	3	3358	3402	863	3	11037
APR		5999	54	30	215	157	44	137	266	1	36	4438	4001	843		11685
MAI		6513	90	40	225	172	47	143	296	8	97	4495	3616	859		12850
JUN		10343	149	49	254	250	5	146	268	2	585	9722	6778	856	266	16904
JUL		17049	180	42	241	185	7	130	290	13	994	16305	12338	905	659	23663
AUG		10594	77	51	228	193	14	128	250	7	438	8557	7521	896	141	16416
SEP		6540	46	42	263	187	26	146	321	5	72	4103	3064	846	1	13089
OKT		5850	48	51	239	241	30	186	300	4	6	3827	3774	879	10	12707
NOV		4658	34	31	170	199	43	154	284	1		3102	2387	909		10575
DES		4248	16	21	166	160	39	145	240		1	3060	2163	921		9374
<b>2003</b>		<b>84051</b>	<b>808</b>	<b>474</b>	<b>2669</b>	<b>2332</b>	<b>292</b>	<b>1656</b>	<b>3297</b>	<b>49</b>	<b>2235</b>	<b>66455</b>	<b>52984</b>	<b>10401</b>	<b>1080</b>	<b>155894</b>

## TRAFIKKVERDIER

## TAKSTGRUPPE

FYLKE : 18 Nordland SELSKAP : 1 TTS TORGHATTEN TRAFIKKSELSKAP  
 SAMBAND : 2 FRA : VENNESUND TIL : HOLM  
 STREKNING :

År:2003

	ÅDT	YDT	HDT
Lengde < 5.0m			
Lengde 5.01 - 6.0m	230	237	218
Lengde 6.01 - 7.0m	2	3	2
Lengde 7.01 - 8.0m	1	2	1
Lengde 8.01 - 10.0m	7	10	2
Lengde 10.01 - 12.0m	6	7	4
Lengde 12.01 - 14.0m	1	1	1
Lengde 14.01 - 17.0m	5	6	1
Lengde 17.01 - 19.0m	9	11	4
Lengde 19.01 - 22.0m	0	0	0
Motorsykkel	6	6	7
Voksne	182	173	200
Honnør/barn	145	137	162
Turer	28	30	26
Gjenstående biler	3	4	2
Sum PBE	427	486	309

## BEGRENSET TAKSTGRUPEINDEKS

FYLKE : 18 Nordland SELSKAP : 1 TTS TORGHATTEN TRAFIKKSELSKAP  
 SAMBAND : 2 FRA : VENNESUND TIL : HOLM  
 STREKNING :

VEGTYPE :

BEREGNINGÅR : 2003

BASISÅR : 2002

	LENGDE < 5.0m	LENGDE 5-6m	LENGDE 6-7m	LENGDE 7-8m	LENGDE 8-10m	LENGDE 10-12m	LENGDE 12-14m	LENGDE 14-17m	LENGDE 17-19m	LENGDE 19-22m	MOTOR SYKKEL	VOKSNE	HONNØR /BARN	TURER	GJENST BILER	PBE
JAN	-14.7	-40.0	82.6	-0.5	74.2	-96.6	11.7	-17.3	-44.4			2.9	-14.2	-2.0		-11.1
FEB	6.5	-13.3	53.6	-28.1	37.7	-41.7	-26.3	2.4	-75.0			-5.3	1.4	2.1		-0.8
MAR	6.3	33.3	-25.6	26.2	41.0	-22.9	-31.3	4.2	-93.3			-9.0	8.1	0.9	50.0	3.0
APR	20.2	-3.6	-21.1	-13.7	6.8	175.0	-23.0	-12.8	-91.7	50.0		28.5	31.0	-0.1		2.8
MAI	-4.4	76.5	-35.5	-9.6	34.4	213.3	23.3	-0.3	-68.0	-12.6		-11.1	-16.7	-0.3		0.4
JUN	9.7	-18.6	19.5	-3.8	38.1	-54.5	30.4	3.5	-87.5	13.2		14.4	14.8	-0.3	383.6	8.6
JUL	6.2	41.7	-23.6	-3.2	9.5	-56.3	25.0	-0.3	-31.6	4.3		6.7	2.6	0.2	-24.4	5.4
AUG	3.1	-15.4		-15.2	23.7	-60.0	6.7	-12.0	-76.7	-6.6		-0.5	7.4	-0.6	65.9	-1.8
SEP	9.4	-28.1	27.3	14.8	1.1	420.0	16.8	16.7	25.0	10.8		4.5	-9.3	0.1		12.1
OKT	6.2	-27.3	13.3	5.3	15.3	328.6	37.8	-1.0		100.0		15.0	21.7	2.7		8.7
NOV	5.2	6.3	-27.9	-18.7	9.9	437.5	19.4	4.0				17.2	-1.5	10.6		6.4
DES	0.4	-55.6	-43.2	-12.6	-3.0	680.0	42.2	10.6				2.8	-5.1	15.0		5.6
<b>2003</b>	<b>5.1</b>	<b>-2.9</b>	<b>-5.0</b>	<b>-5.1</b>	<b>21.9</b>	<b>15.9</b>	<b>7.0</b>	<b>-0.7</b>	<b>-65.7</b>	<b>4.0</b>	<b>5.5</b>	<b>4.2</b>	<b>2.2</b>	<b>5.4</b>	<b>3.6</b>	

## VARIASJONSKURVER TAKSTGRUPPER

## ÅRSVARIASJON

FYLKE : 18 Nordland SELSKAP : 1 TTS TORGHATTEN TRAFIKKSELSKAP  
 SAMBAND : 3 FRA : HORN TIL : ANDDALSVÅG  
 STREKNING :

VEGTYPE :

År:2003

Mnd	LENGDE < 5.0m	LENGDE 5-6m	LENGDE 6-7m	LENGDE 7-8m	LENGDE 8-10m	LENGDE 10-12m	LENGDE 12-14m	LENGDE 14-17m	LENGDE 17-19m	LENGDE 19-22m	MOTOR SYKKEL	VOKSNE	HONNØR /BARN	TURER	GJENST BILER	PBE
JAN		2276	47	20	105	150	47	22	181			1385	1578	557		5752
FEB		2443	53	18	88	143	42	32	150		1	1362	1491	492		5593
MAR		2755	47	38	72	189	8	50	177		15	468	3706	597		6289
APR		2836	56	37	63	170	5	46	163		25	488	3905	566		6087
MAI		3256	93	62	58	182	2	41	183		108	605	4244	593		6844
JUN		5589	164	70	109	187	6	23	190		394	855	7892	705		9617
JUL		9439	159	95	107	214	1	30	137	5	767	1249	14408	776		13351
AUG		5469	136	56	89	190	4	23	144	1	381	884	7589	704		8906
SEP		3277	84	64	72	182	5	35	163		40	514	4095	560		6701
OKT		3269	61	65	96	174	2	16	177		13	602	3843	606		6664
NOV		2843	51	25	107	170	3	27	150		8	628	3648	666		5955
DES		2692	39	33	108	157	2	21	156		7	515	3290	640		5737
<b>2003</b>		<b>46144</b>	<b>990</b>	<b>583</b>	<b>1074</b>	<b>2108</b>	<b>127</b>	<b>366</b>	<b>1971</b>	<b>6</b>	<b>1759</b>	<b>9555</b>	<b>59689</b>	<b>7462</b>		<b>87496</b>

## TRAFIKKVERDIER

## TAKSTGRUPPE

FYLKE : 18 Nordland SELSKAP : 1 TTS TORGHATTEN TRAFIKKSELSKAP  
 SAMBAND : 3 FRA : HORN TIL : ANDDALSVÅG  
 STREKNING :

År:2003

	ÅDT	YDT	HDT
Lengde < 5.0m			
Lengde 5.01 - 6.0m	126	142	95
Lengde 6.01 - 7.0m	3	3	2
Lengde 7.01 - 8.0m	2	2	1
Lengde 8.01 - 10.0m	3	4	1
Lengde 10.01 - 12.0m	6	6	4
Lengde 12.01 - 14.0m	0	0	0
Lengde 14.01 - 17.0m	1	1	0
Lengde 17.01 - 19.0m	5	6	4
Lengde 19.01 - 22.0m	0	0	0
Motorsykkel	5	5	5
Voksne	26	30	19
Honnør/barn	164	169	152
Turer	20	23	16
Gjenstående biler			
Sum PBE	240	275	170

## BEGRENSET TAKSTGRUPEINDEKS

FYLKE : 18 Nordland SELSKAP : 1 TTS TORGHATTEN TRAFIKKSELSKAP  
 SAMBAND : 3 FRA : HORN TIL : ANDDALSVÅG  
 STREKNING :

VEGTYPE :

BEREGNINGSÅR : 2003

BASISÅR : 2002

	LENGDE < 5.0m	LENGDE 5-6m	LENGDE 6-7m	LENGDE 7-8m	LENGDE 8-10m	LENGDE 10-12m	LENGDE 12-14m	LENGDE 14-17m	LENGDE 17-19m	LENGDE 19-22m	MOTOR SYKKEL	VOKSNE	HONNØR /BARN	TURER	GJENST BILER	PBE
JAN	-19.8				-22.8	4.2	-6.0	4.8	26.6			-18.8	-11.1	-6.4		-5.6
FEB	-4.8		-8.6	-21.7	-11.1	2.1	-12.5	100.0	2.7			-17.4	-11.9	-9.1		-1.1
MAR	-4.8			216.7	-33.9	43.2	-78.4	85.2	11.3		1400.0	-75.8	104.5	-0.2		3.7
APR	-6.6	14.3	48.0	-43.2	15.6	-89.8	53.3	-1.2			-3.8	-74.8	114.9	-5.0		-6.2
MAI	-9.8	24.0	129.6	-38.3	27.3	-95.3	51.9	1.1			4.9	-74.6	74.9	-1.7		-4.2
JUN	0.0	-15.0	84.2	13.5	15.4	-87.5	21.1	13.1			-2.5	-82.7	121.5	-1.8		1.8
JUL	1.0	-2.5	171.4	42.7	23.0	-98.1	50.0	-5.5			-5.0	-86.5	132.7	-0.1		2.5
AUG	0.0	38.8	80.6	11.3	12.4	-90.2	-20.7	-1.4			1.9	-80.7	102.8	-1.9		0.2
SEP	0.6	64.7	137.0	-26.5	16.7	-89.1	52.2				-25.9	-71.5	118.3	2.6		1.0
OKT	-3.2	-4.7	35.4	-17.2	3.6	-96.1	-38.5	-4.3			160.0	-65.3	89.0	4.3		-8.1
NOV	3.7	2.0	8.7	8.1	12.6	-91.9	35.0	-3.8			700.0	-61.3	149.2	23.1		0.5
DES	2.9	-40.9	32.0	16.1	25.6	-94.6	-34.4	28.9				-66.0	81.9	25.7		5.0
<b>2003</b>	<b>-2.5</b>	<b>3.0</b>	<b>74.6</b>	<b>-10.9</b>	<b>16.4</b>	<b>-76.5</b>	<b>26.2</b>	<b>5.0</b>			<b>-1.4</b>	<b>-72.7</b>	<b>97.6</b>	<b>1.9</b>		<b>-0.7</b>

## VARIASJONSKURVER TAKSTGRUPPER

## ÅRSVARIASJON

FYLKE : 18 Nordland

SELSKAP : 1 TTS TORGHATTEN TRAFIKKSELSKAP

SAMBAND : 4 FRA : HORN

TIL : IGERØY

STREKNING :

VEGTYPE :

År:2003

Mnd	LENGDE < 5.0m	LENGDE 5-6m	LENGDE 6-7m	LENGDE 7-8m	LENGDE 8-10m	LENGDE 10-12m	LENGDE 12-14m	LENGDE 14-17m	LENGDE 17-19m	LENGDE 19-22m	MOTOR SYKKEL	VOKSNE	HONNØR /BARN	TURER	GJENST BILER	PBE
JAN		1477	44	22	169	27		26	66	2		685	663	572		3301
FEB		1707	30	32	140	27		27	66			708	929	537		3401
MAR		1880	34	25	140	29		30	69		1	885	996	596		3627
APR		2354	42	29	156	24		36	75	2	10	1244	1209	616	3	4302
MAI		2076	62	19	185	29		35	56	2	14	1107	1272	581	30	4001
JUN		2853	49	26	175	25	1	43	44	1	61	1752	2563	651	33	4672
JUL		4392	61	23	209	21	1	48	48	1	66	3214	3620	713		6458
AUG		2949	24	31	177	28	3	32	39		47	1750	2111	668	8	4623
SEP		2211	34	41	181	33	2	29	47		10	973	1231	590		4005
OKT		2151	24	44	174	38	2	41	53			854	1217	641		4067
NOV		1924	41	33	151	31		32	55		2	740	909	596		3656
DES		1947	28	29	150	24		43	35			964	1125	566	51	3498
<b>2003</b>		<b>27921</b>	<b>473</b>	<b>354</b>	<b>2007</b>	<b>336</b>	<b>9</b>	<b>422</b>	<b>653</b>	<b>8</b>	<b>211</b>	<b>14876</b>	<b>17845</b>	<b>7327</b>	<b>125</b>	<b>49611</b>

## TRAFIKKVERDIER

## TAKSTGRUPPE

FYLKE : 18 Nordland

SELSKAP : 1 TTS TORGHATTEN TRAFIKKSELSKAP

SAMBAND : 4 FRA : HORN

TIL : IGERØY

STREKNING :

År:2003

	ÅDT	YDT	HDT
Lengde < 5.0m			
Lengde 5.01 - 6.0m	76	84	62
Lengde 6.01 - 7.0m	1	2	0
Lengde 7.01 - 8.0m	1	1	0
Lengde 8.01 - 10.0m	5	7	3
Lengde 10.01 - 12.0m	1	1	1
Lengde 12.01 - 14.0m	0	0	0
Lengde 14.01 - 17.0m	1	2	0
Lengde 17.01 - 19.0m	2	2	1
Lengde 19.01 - 22.0m	0	0	0
Motorsykkel	1	1	1
Voksne	41	38	47
Honnør/barn	49	46	54
Turer	20	22	16
Gjenstående biler	0	0	0
Sum PBE	136	158	92

## BEGRENSET TAKSTGRUPPEINDEKS

FYLKE : 18 Nordland

SELSKAP : 1 TTS TORGHATTEN TRAFIKKSELSKAP

SAMBAND : 4 FRA : HORN

TIL : IGERØY

STREKNING :

VEGTYPE :

BEREGNINGÅR : 2003

BASISÅR : 2002

	LENGDE < 5.0m	LENGDE 5-6m	LENGDE 6-7m	LENGDE 7-8m	LENGDE 8-10m	LENGDE 10-12m	LENGDE 12-14m	LENGDE 14-17m	LENGDE 17-19m	LENGDE 19-22m	MOTOR SYKKEL	VOKSNE	HONNØR /BARN	TURER	GJENST BILER	PBE
JAN		3.5	-10.2	10.0	17.4	-18.2		23.8	-8.3			8.9	-2.5	1.1		3.7
FEB		30.1	-14.3	52.4	6.9	22.7		17.4	-1.5			12.4	8.1	7.8		17.2
MAR		12.7	30.8	38.9	-9.7	38.1		25.0	3.0			7.8	-8.2	6.4		9.0
APR		24.3	-4.5	61.1	6.8	14.3		33.3	2.7	-50.0	11.1	47.9	34.5	9.6		16.1
MAI		-15.4	-11.4	-53.7	11.4	20.8		45.8	-24.3	100.0	-44.0	-8.1	-17.3		66.7	-10.4
JUN		1.2	4.3	62.5	8.0	-21.9	-50.0	126.3	-41.3		74.3	-1.9	32.0	1.9	450.0	-0.5
JUL		12.5	27.1	21.1	18.1	75.0		100.0	-40.7		6.5	16.2	20.1	3.0		10.2
AUG		7.7	-46.7	93.8	2.3	-22.2		60.0	-40.9		-2.1	9.5	0.8	-1.5		1.1
SEP		3.6	-24.4	20.6	5.2	-13.2		3.6	-43.4		-63.0	-13.4	6.7	0.2		-5.2
OKT		-4.2	-48.9	-12.0	-9.8	11.8		78.3	-35.4			-19.7	3.5	0.3		-7.7
NOV		-5.7	7.9	26.9	-6.8	-13.9		3.2	-23.6			-18.9	9.0	1.5		-7.9
DES		-6.5	-37.8	45.0	5.6	41.2		95.5	-50.7			-9.1	-10.0	-2.6		-6.8
<b>2003</b>		<b>4.5</b>	<b>-12.2</b>	<b>18.4</b>	<b>4.4</b>	<b>3.1</b>	<b>-33.3</b>	<b>47.6</b>	<b>-26.0</b>	<b>-14.3</b>	<b>1.0</b>	<b>3.0</b>	<b>8.0</b>	<b>2.2</b>	<b>162.5</b>	<b>1.1</b>



## VARIASJONSKURVER TAKSTGRUPPER

## ÅRSVARIASJON

FYLKE : 18 Nordland

SELSKAP : 1 TTS TORGHATTEN TRAFIKKSELSKAP

SAMBAND : 5 FRA : IGERØY

TIL : TJØTTA

STREKNING :

VEGTYPE :

År:2003

Mnd	LENGDE < 5.0m	LENGDE 5-6m	LENGDE 6-7m	LENGDE 7-8m	LENGDE 8-10m	LENGDE 10-12m	LENGDE 12-14m	LENGDE 14-17m	LENGDE 17-19m	LENGDE 19-22m	MOTOR SYKKEL	VOKSNE	HONNØR /BARN	TURER	GJENST BILER	PBE
JAN		110	1		1			1	10	2		76	91	31		237
FEB		134			2				12			103	199	26		253
MAR		154	1	1	1				12			99	162	27		275
APR		191			4				8		3	104	132	27		283
MAI		173	3	3	3		1	1	5			73	142	29		264
JUN		419	1	4	6	1		2	4	1	17	283	362	53		534
JUL		841	5		3	1	1	1	11		29	688	774	61	8	1003
AUG		570	2	2	6	4	1	2	11		5	361	457	64		758
SEP		226	1		4	2			8			172	159	25		332
OKT		227			2				16			95	173	30		384
NOV		189	1	2	3				14			123	166	34		339
DES		101	2		2	1			2			45	80	23		139
<b>2003</b>		<b>3335</b>	<b>17</b>	<b>12</b>	<b>37</b>	<b>9</b>	<b>3</b>	<b>7</b>	<b>113</b>	<b>3</b>	<b>54</b>	<b>2222</b>	<b>2897</b>	<b>430</b>	<b>8</b>	<b>4802</b>

## TRAFIKKVERDIER

## TAKSTGRUPPE

FYLKE : 18 Nordland

SELSKAP : 1 TTS TORGHATTEN TRAFIKKSELSKAP

SAMBAND : 5 FRA : IGERØY

TIL : TJØTTA

STREKNING :

År:2003

	ÅDT	YDT	HDT
Lengde < 5.0m			
Lengde 5.01 - 6.0m	9	9	10
Lengde 6.01 - 7.0m	0	0	0
Lengde 7.01 - 8.0m	0	0	0
Lengde 8.01 - 10.0m	0	0	0
Lengde 10.01 - 12.0m	0	0	0
Lengde 12.01 - 14.0m	0	0	0
Lengde 14.01 - 17.0m	0	0	0
Lengde 17.01 - 19.0m	0	0	0
Lengde 19.01 - 22.0m	0	0	0
Motorsykkel	0	0	0
Voksne	6	6	7
Honnør/barn	8	7	9
Turer	1	1	1
Gjenstående biler	0		0
Sum PBE	13	13	14

## BEGRENSET TAKSTGRUPEINDEKS

FYLKE : 18 Nordland

SELSKAP : 1 TTS TORGHATTEN TRAFIKKSELSKAP

SAMBAND : 5 FRA : IGERØY

TIL : TJØTTA

STREKNING :

VEGTYPE :

BEREGNINGSÅR : 2003

BASISÅR : 2002

	LENGDE < 5.0m	LENGDE 5-6m	LENGDE 6-7m	LENGDE 7-8m	LENGDE 8-10m	LENGDE 10-12m	LENGDE 12-14m	LENGDE 14-17m	LENGDE 17-19m	LENGDE 19-22m	MOTOR SYKKEL	VOKSNE	HONNØR /BARN	TURER	GJENST BILER	PBE
JAN		8.9							100.0			10.1		24.0		52.4
FEB		1.5							20.0			19.8	23.6	4.0		5.2
MAR		-7.8			-50.0				9.1			-18.2	-23.9	-10.0		-3.8
APR		1.6			300.0				300.0		200.0	9.5	8.2	3.8		32.1
MAI		-25.4	200.0		50.0				66.7			-42.1	-48.4	7.4		-4.2
JUN		5.3	-50.0		500.0				-20.0		30.8	0.7	5.5	3.9		14.4
JUL		12.6	-37.5		-25.0				93.3		21.1	27.7				9.6
AUG		14.5	-33.3	-33.3	50.0	-20.0			22.2		-72.2	-4.0	-23.2	8.5		15.9
SEP		6.6			100.0				-27.3			27.4	-32.3	-10.7		-16.0
OKT		31.2							33.3			-36.7	1.8	15.4		17.9
NOV		-6.4			50.0				40.0			-3.9	-7.8	17.2		4.6
DES		-41.6							-84.6			-45.1	-38.0	-25.8		-53.8
<b>2003</b>		<b>3.5</b>	<b>-18.8</b>	<b>-25.0</b>	<b>50.0</b>	<b>-11.1</b>			<b>10.8</b>		<b>14.9</b>	<b>0.2</b>	<b>-7.1</b>	<b>2.9</b>		<b>5.4</b>

## VARIASJONSKURVER TAKSTGRUPPER

## ÅRSVARIASJON

FYLKE : 18 Nordland

SELSKAP : 2 HELGELANDSKE AS

SAMBAND : 1 FRA : TJØTTA

TIL : FORVIK

STREKNING :

VEGTYPE :

År:2003

Mnd	LENGDE < 5.0m	LENGDE 5-6m	LENGDE 6-7m	LENGDE 7-8m	LENGDE 8-10m	LENGDE 10-12m	LENGDE 12-14m	LENGDE 14-17m	LENGDE 17-19m	LENGDE 19-22m	MOTOR SYKKEL	VOKSNE	HONNØR /BARN	TURER	GJENST BILER	PBE
JAN		2258	33	30	145	83	34	10	176		2	2449	1557	1501	3	5339
FEB		2488	27	30	140	79	31	18	149		22	2306	1631	1411	3	5318
MAR		2683	25	28	144	118	8	28	167		26	5216	424	1538	2	5813
APR		2825	24	32	170	116	7	31	151	1	45	5557	369	1582	14	5945
MAI		3176	53	44	163	118	4	33	163		104	5460	332	1646	2	6486
JUN		5757	147	48	180	168	7	27	165		404	9898	344	2012	170	9684
JUL		9859	219	26	194	164	3	16	136	5	743	18444	397	2320	1695	13725
AUG		5460	75	35	172	135	1	11	134		346	9268	349	1964	73	8537
SEP		3279	58	33	204	122	1	16	141		38	5664	363	1635	6	6416
OKT		3173	58	42	192	130	1	25	165		7	6021	371	1715	4	6607
NOV		2591	28	11	146	100	1	35	152		12	5026	382	1540	1	5468
DES		2395	29	20	176	95	1	25	154		5	4173	302	1410	1	5336
<b>2003</b>		<b>45944</b>	<b>776</b>	<b>379</b>	<b>2026</b>	<b>1428</b>	<b>99</b>	<b>275</b>	<b>1853</b>	<b>6</b>	<b>1754</b>	<b>79482</b>	<b>6821</b>	<b>20274</b>	<b>1974</b>	<b>84674</b>

## TRAFIKKVERDIER

## TAKSTGRUPPE

FYLKE : 18 Nordland

SELSKAP : 2 HELGELANDSKE AS

SAMBAND : 1 FRA : TJØTTA

TIL : FORVIK

STREKNING :

År:2003

	ÅDT	YDT	HDT
Lengde < 5.0m			
Lengde 5.01 - 6.0m	126	142	95
Lengde 6.01 - 7.0m	2	3	1
Lengde 7.01 - 8.0m	1	1	0
Lengde 8.01 - 10.0m	6	7	2
Lengde 10.01 - 12.0m	4	5	1
Lengde 12.01 - 14.0m	0	0	0
Lengde 14.01 - 17.0m	1	1	0
Lengde 17.01 - 19.0m	5	6	4
Lengde 19.01 - 22.0m	0	0	0
Motorsykkkel	5	5	4
Voksne	218	232	190
Honnør/barn	19	23	11
Turer	56	62	42
Gjenstående biler	5	6	5
Sum PBE	232	273	150

## BEGRENSET TAKSTGRUPPEINDEKS

FYLKE : 18 Nordland

SELSKAP : 2 HELGELANDSKE AS

SAMBAND : 1 FRA : TJØTTA

TIL : FORVIK

STREKNING :

VEGTYPE :

BEREGNINGÅR : 2003

BASISÅR : 2002

	LENGDE < 5.0m	LENGDE 5-6m	LENGDE 6-7m	LENGDE 7-8m	LENGDE 8-10m	LENGDE 10-12m	LENGDE 12-14m	LENGDE 14-17m	LENGDE 17-19m	LENGDE 19-22m	MOTOR SYKKEL	VOKSNE	HONNØR /BARN	TURER	GJENST BILER	PBE
JAN	-11.6	10.0	7.1	-8.2	-9.8	-26.1	-23.1	21.4				19.5	-24.1	-4.1	-62.5	-3.7
FEB	3.9	-48.1	-21.1	11.1	2.6	-27.9	12.5	8.8				19.6	-14.2	-4.1	2.4	2.4
MAR	3.7	-46.8	16.7	16.1	43.9	-77.8	180.0	1.2			1200.0	148.2	-81.3	-0.6	5.3	5.3
APR	-5.6	-61.9	-3.0	-1.7	22.1	-82.9	210.0	-1.3			114.3	161.8	-83.5	-1.1	75.0	-4.0
MAI	-10.8	-18.5	63.0	-6.3	93.4	-92.2	200.0	7.9			16.9	97.3	-89.0	-2.2	-89.5	-2.2
JUN	-1.4	19.5	-17.2	5.9	82.6	-83.7	68.8	23.1			3.9	88.4	-91.6	0.4	14.1	5.3
JUL	1.9	49.0	-16.1	14.8	50.5	-94.0	14.3	11.5			-4.5	80.1	-94.7	-5.2	28.1	4.8
AUG	-0.7	-33.3	-7.9	8.9	46.7	-97.9	-42.1	2.3			2.7	75.5	-91.2	0.3	-75.3	-2.2
SEP	6.8	18.4	32.0	19.3	58.4	-97.8	-5.9	-2.1			-19.1	114.4	-81.6		-71.4	5.0
OKT	1.1	-32.6	10.5	9.1	64.6	-98.1	4.2	4.4				117.1	-82.5	1.7	-63.6	0.7
NOV	-13.1	-41.7	-52.2	-10.4	38.9	-97.1	45.8	4.1			500.0	112.7	-79.1	-4.8	-88.9	-8.2
DES	-7.4	3.6	-41.2	20.5	72.7	-97.1	108.3	30.5			150.0	59.0	-82.9	-3.2	-90.9	5.8
<b>2003</b>	<b>-2.0</b>	<b>-8.7</b>	<b>-4.5</b>	<b>6.2</b>	<b>45.3</b>	<b>-81.1</b>	<b>47.8</b>	<b>8.7</b>			<b>3.3</b>	<b>88.6</b>	<b>-80.3</b>	<b>-1.9</b>	<b>6.1</b>	<b>1.1</b>

## VARIASJONSKURVER TAKSTGRUPPER

## ÅRSVARIASJON

FYLKE : 18 Nordland

SELSKAP : 2 HELGELANDSKE AS

SAMBAND : 3 FRA : LEVANG

TIL : NESNA

STREKNING :

VEGTYPE :

År:2003

Mnd	LENGDE < 5.0m	LENGDE 5-6m	LENGDE 6-7m	LENGDE 7-8m	LENGDE 8-10m	LENGDE 10-12m	LENGDE 12-14m	LENGDE 14-17m	LENGDE 17-19m	LENGDE 19-22m	MOTOR SYKKEL	VOKSNE	HONNØR /BARN	TURER	GJENST BILER	PBE
JAN		2746	29	25	217	60	3	122	199	1	8	3039	795	913		6833
FEB		3101	30	25	215	43	2	111	181	1	1	3180	910	822		6858
MAR		3740	26	24	189	28	3	138	171	4	1	3295	1641	923		7467
APR		4608	42	29	203	49	2	87	231	1	36	4438	2246	905	2	8698
MAI		5462	65	59	228	52	4	98	265	2	87	4886	2687	948	10	10240
JUN		9321	133	39	262	140	8	125	249	4	439	10216	4728	934	16	14983
JUL		13686	184	55	292	137	7	78	198	5	857	16040	7997	1053	22	18936
AUG		9167	96	36	259	96	4	82	202	2	403	9336	5197	977		13711
SEP		5369	42	39	262	57	3	130	216	4	36	5172	2444	942		10002
OKT		4513	40	49	267	65	1	116	201	3	3	4477	2111	952		8950
NOV		3699	33	38	221	62	3	108	192		14	3688	1197	914		7708
DES		3032	24	31	218	54	2	101	201		12	2941	1133	872		6953
<b>2003</b>		<b>68444</b>	<b>744</b>	<b>449</b>	<b>2833</b>	<b>843</b>	<b>42</b>	<b>1296</b>	<b>2506</b>	<b>27</b>	<b>1897</b>	<b>70708</b>	<b>33086</b>	<b>11155</b>	<b>50</b>	<b>121339</b>

## TRAFIKKVERDIER

## TAKSTGRUPPE

FYLKE : 18 Nordland

SELSKAP : 2 HELGELANDSKE AS

SAMBAND : 3 FRA : LEVANG

TIL : NESNA

STREKNING :

År:2003

	ÅDT	YDT	HDT
Lengde < 5.0m			
Lengde 5.01 - 6.0m	188	193	176
Lengde 6.01 - 7.0m	2	2	1
Lengde 7.01 - 8.0m	1	1	1
Lengde 8.01 - 10.0m	8	9	5
Lengde 10.01 - 12.0m	2	3	1
Lengde 12.01 - 14.0m	0	0	0
Lengde 14.01 - 17.0m	4	4	2
Lengde 17.01 - 19.0m	7	8	5
Lengde 19.01 - 22.0m	0	0	0
Motorsykkel	5	5	5
Voksne	194	199	184
Honnør/barn	91	81	111
Turer	31	32	27
Gjenstående biler	0	0	0
Sum PBE	332	362	274

## BEGRENSET TAKSTGRUPPEINDEKS

FYLKE : 18 Nordland

SELSKAP : 2 HELGELANDSKE AS

SAMBAND : 3 FRA : LEVANG

TIL : NESNA

STREKNING :

VEGTYPE :

BEREGNINGÅR : 2003

BASISÅR : 2002

	LENGDE < 5.0m	LENGDE 5-6m	LENGDE 6-7m	LENGDE 7-8m	LENGDE 8-10m	LENGDE 10-12m	LENGDE 12-14m	LENGDE 14-17m	LENGDE 17-19m	LENGDE 19-22m	MOTOR SYKKEL	VOKSNE	HONNØR /BARN	TURER	GJENST BILER	PBE
JAN	-6.2	-17.1	19.0	-3.6	300.0	-40.0	15.1	3.6	-75.0	33.3	-2.6	-32.7	1.8		2.1	
FEB	6.4	3.4	-30.6	19.4	258.3	-60.0	22.0	13.8		-66.7	1.1	-38.6	2.2		13.1	
MAR	9.9	-21.2	50.0	-5.0	100.0	50.0	68.3	-7.6	-20.0	-80.0	-1.3	-12.9	6.1		9.7	
APR	0.4	-16.0	81.3	12.2	104.2	-66.7	-4.4	-7.6	-87.5		4.3	12.5	-2.0		-0.6	
MAI	-7.8	18.2	18.0	11.2	108.0	-20.0	-12.5	-1.5	-75.0	-32.0	-5.3	-26.4	-0.1		-3.8	
JUN	9.3	3.9	14.7	15.9	86.7	-33.3	58.2	5.1		-4.1	18.8	-7.9	0.5		13.1	
JUL	4.1	29.6	17.0	23.7	55.7	-30.0	8.3	-13.9	25.0	-4.4	15.0	-8.6	10.1	-4.3	5.0	
AUG	5.9	12.9	12.5	1.6	118.2		-21.2	-16.9	-33.3	-8.2	9.7	-5.3	-0.4		2.3	
SEP	4.6	-8.7	8.3	-3.7	67.6		-0.8	-15.6	-66.7	-41.0	6.9	3.0	0.3		-1.3	
OKT	8.5	-2.4	-16.9	-5.0	306.3	-91.7	-23.2	-9.5	200.0	-40.0	16.0	19.9	-0.5		0.4	
NOV	4.1	-5.7	46.2	5.2	51.2	200.0	-25.0	-5.9		40.0	4.0	-1.1	3.5		-0.8	
DES	-2.1	-25.0	63.2	-2.7	50.0	100.0	-8.2	45.7		20.0	-1.9	-15.4	4.2		7.2	
<b>2003</b>	<b>3.7</b>	<b>4.6</b>	<b>14.5</b>	<b>5.2</b>	<b>98.8</b>	<b>-36.4</b>	<b>1.8</b>	<b>-3.1</b>	<b>-46.9</b>	<b>-7.8</b>	<b>8.3</b>	<b>-8.7</b>	<b>2.1</b>	<b>-4.3</b>	<b>3.7</b>	

## VARIASJONSKURVER TAKSTGRUPPER

## ÅRSVARIASJON

FYLKE : 18 Nordland SELSKAP : 2 HELGELANDSKE AS  
 SAMBAND : 4 FRA : SANDNESSJØEN TIL : BJØRN  
 STREKNING :

VEGTYPE :

År:2003

Mnd	LENGDE < 5.0m	LENGDE 5-6m	LENGDE 6-7m	LENGDE 7-8m	LENGDE 8-10m	LENGDE 10-12m	LENGDE 12-14m	LENGDE 14-17m	LENGDE 17-19m	LENGDE 19-22m	MOTOR SYKKEL	VOKSNE	HONNØR /BARN	TURER	GJENST BILER	PBE
JAN		4483	81	66	253	26	26	55	102	4	3	6093	2437	912		7647
FEB		4805	75	51	204	11	22	58	90	3	4	5833	2579	818		7526
MAR		6216	74	50	227	16	22	80	147	4	13	6757	3894	954	5	9766
APR		7575	121	70	233	23	27	67	163	7	39	7827	4852	905	51	11502
MAI		8039	97	86	254	25	27	82	168		64	7915	5395	936	65	12139
JUN		9493	126	70	272	25	22	76	122	6	101	8886	7275	940	116	13304
JUL		12376	115	75	278	17	28	47	115	13	154	12941	9573	964	102	16067
AUG		9543	114	60	245	16	31	79	162	3	110	9155	7307	930	94	13546
SEP		7272	86	67	250	19	41	76	163	8	27	7410	4878	882	6	11307
OKT		6970	101	85	262	28	43	64	171	4	15	7440	4035	950	17	11133
NOV		5604	105	66	180	16	28	57	137	7	17	6369	3281	869		8883
DES		6236	73	38	176	23	28	62	127	2	10	6475	3548	871	5	9285
<b>2003</b>		<b>88612</b>	<b>1168</b>	<b>784</b>	<b>2834</b>	<b>245</b>	<b>345</b>	<b>803</b>	<b>1667</b>	<b>61</b>	<b>557</b>	<b>93101</b>	<b>59054</b>	<b>10931</b>	<b>461</b>	<b>132105</b>

## TRAFIKKVERDIER

## TAKSTGRUPPE

FYLKE : 18 Nordland SELSKAP : 2 HELGELANDSKE AS  
 SAMBAND : 4 FRA : SANDNESSJØEN TIL : BJØRN  
 STREKNING :

År:2003

	ÅDT	YDT	HDT
Lengde < 5.0m			
Lengde 5.01 - 6.0m	243	254	220
Lengde 6.01 - 7.0m	3	4	1
Lengde 7.01 - 8.0m	2	3	1
Lengde 8.01 - 10.0m	8	10	3
Lengde 10.01 - 12.0m	1	1	0
Lengde 12.01 - 14.0m	1	1	0
Lengde 14.01 - 17.0m	2	3	1
Lengde 17.01 - 19.0m	5	6	2
Lengde 19.01 - 22.0m	0	0	0
Motorsykkel	2	1	2
Voksne	255	267	232
Honnør/barn	162	157	172
Turer	30	32	26
Gjenstående biler	1	1	1
Sum PBE	362	408	270

## BEGRENSET TAKSTGRUPPEINDEKS

FYLKE : 18 Nordland SELSKAP : 2 HELGELANDSKE AS  
 SAMBAND : 4 FRA : SANDNESSJØEN TIL : BJØRN  
 STREKNING :

VEGTYPE :

BEREGNINGÅR : 2003

BASISÅR : 2002

	LENGDE < 5.0m	LENGDE 5-6m	LENGDE 6-7m	LENGDE 7-8m	LENGDE 8-10m	LENGDE 10-12m	LENGDE 12-14m	LENGDE 14-17m	LENGDE 17-19m	LENGDE 19-22m	MOTOR SYKKEL	VOKSNE	HONNØR /BARN	TURER	GJENST BILER	PBE
JAN	-13.0	9.5	-16.5	-15.9	116.7	18.2	-42.1	-10.5	-33.3			14.5	-25.9	2.4		-13.8
FEB	3.0	-3.8	-26.1	-11.3		15.8	-29.3	-25.6	-40.0		-50.0	18.0	-25.4	0.4		-6.0
MAR	4.5	42.3	-43.2	-0.4	6.7	-21.4	122.2	18.5	33.3		30.0	11.2	-17.6	5.5		7.9
APR	12.5	42.4	-40.7	2.2	91.7	-15.6	-6.9	5.2	250.0			23.4	-0.2	-0.2	325.0	9.0
MAI	-3.2	10.2	-27.7	-10.9	19.0	12.5	-4.7	1.2			-28.1	6.3	-17.9	-1.3	-9.7	-3.7
JUN	4.8	43.2	-36.9	-8.1	25.0	4.8	46.2	4.3	50.0		32.9	7.7	-2.2	5.3	-18.9	4.7
JUL	7.4	19.8	-28.6	-9.7	-39.3		-37.3	1.8	160.0		9.2	11.5	-5.6	-1.3	-54.1	3.6
AUG	1.6	-7.3	-37.5	-16.7	-38.5	10.7	11.3	25.6	-50.0		22.2	3.9	-1.1	-0.7	1.1	0.9
SEP	-2.2	-27.1	-28.7	-6.4	-51.3	36.7	-15.6	24.4	14.3		-18.2	-5.9	-0.6	-5.1	-86.0	-2.0
OKT	-0.4	-22.9	-8.6	-15.2	47.4	7.5	-28.1	-2.3			7.1	-1.6	-1.3	-0.1	-34.6	-3.7
NOV	-5.7	23.5	-22.4	-22.4	23.1	-9.7	-38.0	-11.6	75.0		240.0	-5.8	-0.9	-5.3		-9.7
DES	-1.3	4.3	-44.9	-10.7	91.7	7.7	-13.9	10.4	100.0		42.9	-9.7	-1.1	1.2	-73.7	-1.4
<b>2003</b>		<b>1.3</b>	<b>7.4</b>	<b>-30.4</b>	<b>-10.7</b>	<b>7.5</b>	<b>4.9</b>	<b>-12.0</b>	<b>3.2</b>	<b>32.6</b>	<b>8.2</b>	<b>5.6</b>	<b>-7.4</b>		<b>-27.6</b>	<b>-0.7</b>

## VARIASJONSKURVER TAKSTGRUPPER

## ÅRSVARIASJON

FYLKE : 18 Nordland SELSKAP : 2 HELGELANDSKE AS  
 SAMBAND : 5 FRA : SANDNESSJØEN TIL : ENGAN  
 STREKNING :

VEGTYPE :

År:2003

Mnd	LENGDE < 5.0m	LENGDE 5-6m	LENGDE 6-7m	LENGDE 7-8m	LENGDE 8-10m	LENGDE 10-12m	LENGDE 12-14m	LENGDE 14-17m	LENGDE 17-19m	LENGDE 19-22m	MOTOR SYKKEL	VOKSNE	HONNØR /BARN	TURER	GJENST BILER	PBE
JAN		1621	50	39	124	7	11	52	71	1	6	2996	1012	655	1	3523
FEB		1718	38	47	89	7	2	55	56		12	2768	1163	591		3298
MAR		1958	35	49	112		1	34	70		14	2703	1371	651	15	3565
APR		2362	50	73	117	9	3	60	44		30	3199	1603	701	41	4120
MAI		2334	48	69	108	7	4	53	46	1	26	3172	1884	707	29	4012
JUN		2847	56	52	93	10	4	54	52		42	3344	2396	760	54	4514
JUL		3936	28	63	120	8	2	34	39	5	55	4360	3481	859	127	5470
AUG		2936	34	65	118	11	1	77	46	1	48	3210	2607	795	55	4801
SEP		2033	45	81	117	7		79	53	1	52	3175	1491	684	15	3996
OKT		2115	51	68	131	11		75	33		24	3110	1424	738	31	3914
NOV		1755	50	71	92	5		62	50	1	42	2872	1315	698	20	3432
DES		2099	35	55	80	6		101	36		17	3154	1539	699	50	3808
<b>2003</b>		<b>27714</b>	<b>520</b>	<b>732</b>	<b>1301</b>	<b>88</b>	<b>28</b>	<b>736</b>	<b>596</b>	<b>10</b>	<b>368</b>	<b>38063</b>	<b>21286</b>	<b>8538</b>	<b>438</b>	<b>48453</b>

## TRAFIKKVERDIER

## TAKSTGRUPPE

FYLKE : 18 Nordland SELSKAP : 2 HELGELANDSKE AS  
 SAMBAND : 5 FRA : SANDNESSJØEN TIL : ENGAN  
 STREKNING :

År:2003

	ÅDT	YDT	HDT
Lengde < 5.0m			
Lengde 5.01 - 6.0m	76	81	66
Lengde 6.01 - 7.0m	1	2	0
Lengde 7.01 - 8.0m	2	3	1
Lengde 8.01 - 10.0m	4	5	1
Lengde 10.01 - 12.0m	0	0	0
Lengde 12.01 - 14.0m	0	0	0
Lengde 14.01 - 17.0m	2	3	1
Lengde 17.01 - 19.0m	2	2	1
Lengde 19.01 - 22.0m	0	0	0
Motorsykkkel	1	1	1
Voksne	104	115	84
Honnør/barn	58	56	63
Turer	23	25	19
Gjenstående biler	1	1	1
Sum PBE	133	156	87

## BEGRENSET TAKSTGRUPEINDEKS

FYLKE : 18 Nordland SELSKAP : 2 HELGELANDSKE AS  
 SAMBAND : 5 FRA : SANDNESSJØEN TIL : ENGAN  
 STREKNING :

VEGTYPE :

BEREGNINGÅR : 2003

BASISÅR : 2002

	LENGDE < 5.0m	LENGDE 5-6m	LENGDE 6-7m	LENGDE 7-8m	LENGDE 8-10m	LENGDE 10-12m	LENGDE 12-14m	LENGDE 14-17m	LENGDE 17-19m	LENGDE 19-22m	MOTOR SYKKEL	VOKSNE	HONNØR /BARN	TURER	GJENST BILER	PBE
JAN		-5.0	35.1	8.3	21.6	-12.5	266.7	10.6	-4.1	-50.0	200.0	45.9	-34.1	-2.7		2.4
FEB		3.5	22.6	-4.1	-12.7	40.0		-3.5	-8.2		300.0	34.2	-24.9	-5.7		-0.9
MAR			-16.7	11.4	-2.6		-66.7	-39.3	37.3			11.3	-28.5	-0.8	275.0	-1.6
APR		15.0	-2.0	14.1	1.7	-10.0		39.5	-27.9		233.3	45.5	-6.2	-1.5		8.8
MAI		-6.7	-7.7	7.8	-5.3	-46.2	300.0	17.8	-19.3		36.8	15.1	-22.4	-3.3	-6.5	-5.5
JUN		0.6		-14.8	-13.9	233.3		42.1	-22.4		20.0	15.9	0.8	6.9		-0.6
JUL		-1.4	-50.9	-7.4	-25.0	-33.3		-48.5	-7.1	400.0	-19.1	-0.9	-3.4	-0.9	115.3	-9.0
AUG		-9.1	-32.0	22.6	-4.1		-50.0	67.4	-13.2		14.3	-2.4	-9.8	2.2	-33.7	-3.1
SEP		-13.6	-4.3	62.0	-1.7	-68.2		29.5	10.4		108.0	2.1	-15.4	-1.7	-31.8	-3.9
OKT		-1.9	-7.3	30.8	-13.2	22.2		-7.4	-32.7		300.0	-10.1	-16.3	1.9	181.8	-6.9
NOV		-14.4	28.2	47.9	-24.0	-16.7		-3.1	-20.6		950.0	-2.2	7.2	1.5	122.2	-13.5
DES		-9.2	16.7	31.0	-25.2	50.0		114.9	-25.0			5.8	5.3	6.1	233.3	0.6
<b>2003</b>		<b>-3.8</b>	<b>-4.9</b>	<b>16.0</b>	<b>-9.5</b>	<b>-14.6</b>	<b>61.5</b>	<b>13.1</b>	<b>-11.6</b>	<b>75.0</b>	<b>58.2</b>	<b>10.1</b>	<b>-11.9</b>	<b>0.2</b>	<b>46.2</b>	<b>-3.2</b>

## VARIASJONSKURVER TAKSTGRUPPER

## ÅRSVARIASJON

FYLKE : 18 Nordland SELSKAP : 2 HELGELANDSKE AS  
 SAMBAND : 6 FRA : HEMNESBERGET TIL : LEIRVIKA  
 STREKNING :

VEGTYPE :

År:2003

Mnd	LENGDE < 5.0m	LENGDE 5-6m	LENGDE 6-7m	LENGDE 7-8m	LENGDE 8-10m	LENGDE 10-12m	LENGDE 12-14m	LENGDE 14-17m	LENGDE 17-19m	LENGDE 19-22m	MOTOR SYKKEL	VOKSNE	HONNØR /BARN	TURER	GJENST BILER	PBE
JAN		1137	20	16	38	35	1	36	80		8	1139	891	621	2	2575
FEB		1155	14	14	38	41		47	85		7	993	842	547		2722
MAR		1507	13	15	37	37		29	97		10	1193	1100	617		3035
APR		1712	15	10	30	42	1	34	69		29	1475	1323	632		3025
MAI		1827	12	16	33	26	4	21	75		33	1434	1409	642		3061
JUN		2198	17	21	44	33		22	49	1	80	1700	1733	677	53	3308
JUL		2900	20	29	57	28		9	19		105	2321	2064	724	22	3711
AUG		2361	16	20	47	34	2	20	33		76	1635	1669	675	42	3331
SEP		2060	18	36	39	46		27	58	6	8	1312	1268	690		3429
OKT		1859	24	24	32	46	1	32	61	1	7	1179	1170	676		3191
NOV		1479	4	23	21	33		24	56		2	1190	1046	642		2520
DES		1411	11	8	27	36		31	55		13	1344	913	660		2505
<b>2003</b>		<b>21606</b>	<b>184</b>	<b>232</b>	<b>443</b>	<b>437</b>	<b>9</b>	<b>332</b>	<b>737</b>	<b>8</b>	<b>378</b>	<b>16915</b>	<b>15428</b>	<b>7803</b>	<b>119</b>	<b>36413</b>

## TRAFIKKVERDIER

## TAKSTGRUPPE

FYLKE : 18 Nordland SELSKAP : 2 HELGELANDSKE AS  
 SAMBAND : 6 FRA : HEMNESBERGET TIL : LEIRVIKA  
 STREKNING :

År:2003

	ÅDT	YDT	HDT
Lengde < 5.0m			
Lengde 5.01 - 6.0m	59	59	59
Lengde 6.01 - 7.0m	1	1	0
Lengde 7.01 - 8.0m	1	1	0
Lengde 8.01 - 10.0m	1	2	1
Lengde 10.01 - 12.0m	1	2	0
Lengde 12.01 - 14.0m	0	0	0
Lengde 14.01 - 17.0m	1	1	0
Lengde 17.01 - 19.0m	2	3	1
Lengde 19.01 - 22.0m	0	0	0
Motorsykkkel	1	1	1
Voksne	46	41	56
Honnør/barn	42	38	50
Turer	21	23	18
Gjenstående biler	0	0	1
Sum PBE	100	111	77

## BEGRENSET TAKSTGRUPPEINDEKS

FYLKE : 18 Nordland SELSKAP : 2 HELGELANDSKE AS  
 SAMBAND : 6 FRA : HEMNESBERGET TIL : LEIRVIKA  
 STREKNING :

VEGTYPE :

BEREGNINGÅR : 2003

BASISÅR : 2002

	LENGDE < 5.0m	LENGDE 5-6m	LENGDE 6-7m	LENGDE 7-8m	LENGDE 8-10m	LENGDE 10-12m	LENGDE 12-14m	LENGDE 14-17m	LENGDE 17-19m	LENGDE 19-22m	MOTOR SYKKEL	VOKSNE	HONNØR /BARN	TURER	GJENST BILER	PBE
JAN		-5.6	233.3	-5.9	-5.0	1066.7		111.8	1.3		166.7	13.3	-4.5	-3.9		11.7
FEB		-7.9	16.7	75.0	18.8	1950.0		95.8	-7.6		-50.0	-1.5	-23.7	-5.4		10.0
MAR		-7.0	18.2	-11.8	42.3	1750.0		52.6	27.6		-52.4	-27.0	-30.1	-6.7		13.2
APR		13.4	-6.3	-56.5	-14.3	2000.0		30.8			26.1	43.9	18.4	7.1		15.1
MAI		8.0	-45.5	166.7	10.0	1200.0		-40.0	127.3		-52.9	10.3	-7.5	2.7		23.1
JUN		15.3	-15.0	133.3	4.8	725.0		100.0	206.3	-50.0	8.1	22.1	7.6	14.0		33.7
JUL		6.1	11.1	107.1	-3.4	1300.0		-18.2	-29.6		26.5	15.9	-9.7	2.5		7.2
AUG		-0.8	-33.3	42.9	-39.0	750.0		5.3	17.9		-23.2	-7.2	-6.8	2.4		1.9
SEP		14.1	12.5	28.6	-20.4	4500.0		80.0	-12.1		-38.5	8.8	4.5	10.6		19.3
OKT		15.3	83.3	-22.6	-37.3	475.0	-50.0	88.2	-12.9		133.3	-5.1	3.1	7.9		14.6
NOV		4.3	-69.2	-8.0	-43.2	10.0		-22.6	-15.2		100.0	-1.7	6.9	-0.8		-6.2
DES		14.7	-42.1			2.9		72.2	-21.4		333.3	21.1	-3.7	10.6		5.3
<b>2003</b>		<b>6.1</b>	<b>-3.7</b>	<b>16.0</b>	<b>-12.3</b>	<b>360.0</b>	<b>-33.3</b>	<b>36.6</b>	<b>6.5</b>	<b>-50.0</b>	<b>-7.1</b>	<b>6.4</b>	<b>-4.8</b>	<b>3.3</b>		<b>12.0</b>

## VARIASJONSKURVER TAKSTGRUPPER

## ÅRSVARIASJON

FYLKE : 18 Nordland

SELSKAP : 2 HELGELANDSKE AS

SAMBAND : 7 FRA : ONØYA

TIL : STOKKVÅGEN

STREKNING :

VEGTYPE :

År:2003

Mnd	LENGDE < 5.0m	LENGDE 5-6m	LENGDE 6-7m	LENGDE 7-8m	LENGDE 8-10m	LENGDE 10-12m	LENGDE 12-14m	LENGDE 14-17m	LENGDE 17-19m	LENGDE 19-22m	MOTOR SYKKEL	VOKSNE	HONNØR /BARN	TURER	GJENST BILER	PBE
JAN		870	10	54	37	13		131	119	1	2	848	329	711		3321
FEB		923	22	37	64	11		157	88	2		969	404	700		3377
MAR		1075	29	36	40	12		144	123	1		1192	541	772	19	3694
APR		1618	34	41	61	8	5	145	103		5	1866	974	771	11	4134
MAI		1685	29	50	79	4		166	121		5	1875	1118	813	11	4577
JUN		2137	56	43	70	6		139	106		23	2570	1437	804	33	4728
JUL		3008	17	76	80	4		98	69		55	4276	2529	912	4	5020
AUG		2144	19	52	47	9	4	149	92		33	2392	1550	832	7	4567
SEP		1667	19	50	67	9	1	205	128	1	8	1386	983	787	3	4876
OKT		1577	13	71	73	4	3	234	112	2	3	1454	782	819		4921
NOV		1272	12	58	47	4		215	104		2	1351	652	777	8	4214
DES		1223	18	43	53			158	79		7	1406	612	683		3498
<b>2003</b>		<b>19199</b>	<b>278</b>	<b>611</b>	<b>718</b>	<b>84</b>	<b>14</b>	<b>1941</b>	<b>1244</b>	<b>7</b>	<b>143</b>	<b>21585</b>	<b>11911</b>	<b>9381</b>	<b>96</b>	<b>50927</b>

## TRAFIKKVERDIER

## TAKSTGRUPPE

FYLKE : 18 Nordland

SELSKAP : 2 HELGELANDSKE AS

SAMBAND : 7 FRA : ONØYA

TIL : STOKKVÅGEN

STREKNING :

År:2003

	ÅDT	YDT	HDT
Lengde < 5.0m			
Lengde 5.01 - 6.0m	53	54	50
Lengde 6.01 - 7.0m	1	1	0
Lengde 7.01 - 8.0m	2	2	1
Lengde 8.01 - 10.0m	2	2	1
Lengde 10.01 - 12.0m	0	0	0
Lengde 12.01 - 14.0m	0	0	0
Lengde 14.01 - 17.0m	5	7	2
Lengde 17.01 - 19.0m	3	5	1
Lengde 19.01 - 22.0m	0	0	0
Motorsykkkel	0	0	0
Voksne	59	56	66
Honnør/barn	33	29	40
Turer	26	29	19
Gjenstående biler	0	0	0
Sum PBE	140	169	82

## BEGRENSET TAKSTGRUPPEINDEKS

FYLKE : 18 Nordland

SELSKAP : 2 HELGELANDSKE AS

SAMBAND : 7 FRA : ONØYA

TIL : STOKKVÅGEN

STREKNING :

VEGTYPE :

BEREGNINGÅR : 2003

BASISÅR : 2002

	LENGDE < 5.0m	LENGDE 5-6m	LENGDE 6-7m	LENGDE 7-8m	LENGDE 8-10m	LENGDE 10-12m	LENGDE 12-14m	LENGDE 14-17m	LENGDE 17-19m	LENGDE 19-22m	MOTOR SYKKEL	VOKSNE	HONNØR /BARN	TURER	GJENST BILER	PBE
JAN	-10.6	-58.3	25.6	-41.3	62.5			70.1	24.0	-50.0	-80.0	0.2	-36.8	1.3		13.8
FEB	-8.6	-4.3	-2.7	24.0	1000.0			166.1	-3.3			10.2	-34.0	0.1		27.0
MAR	-10.4	61.1	-26.5	-27.3			25.0	42.6	26.8	-66.7		3.4	-40.7	0.9	850.0	12.0
APR	8.3	6.3	-18.0	5.2	100.0			18.9	-24.8		25.0	71.3	16.1	-2.1		-0.2
MAI	-10.9	70.6	-7.4	-1.3	-20.0			25.8	8.0		-72.2	12.3	-21.7	2.3		2.7
JUN	1.5	175.0	-8.5	1.5	-25.0			90.4	39.5		-23.3	14.5	-29.5	-0.2	-37.7	21.8
JUL		-48.5	58.3	14.3				2.1	-27.4		54.3	18.2	-15.5	0.2	-60.0	-3.2
AUG	-3.3	-38.7	-1.9	-32.9	800.0			55.2	3.4		60.0	11.8	-14.8	1.0		6.6
SEP	2.6	-48.6	-13.8	-25.8	-10.0			125.3	25.5		-20.0	-2.0	12.9	3.0		24.4
OKT	9.4	-53.6	14.5	-16.1			200.0	85.7	-26.5		50.0	1.8		3.8		11.8
NOV	7.3	-56.0	14.3	-23.3	50.0			73.4	-14.3		100.0	25.4	11.3	1.9		14.6
DES	-7.2	28.6	-2.3	-7.1				58.0	-13.5			10.2	-7.4	-1.2		5.4
<b>2003</b>	<b>-1.4</b>	<b>-8.6</b>	<b>2.4</b>	<b>-11.7</b>	<b>51.1</b>	<b>42.9</b>	<b>62.2</b>	<b>-1.2</b>	<b>-42.9</b>	<b>3.1</b>	<b>14.6</b>	<b>-15.3</b>	<b>0.9</b>	<b>-13.8</b>	<b>10.4</b>	

## VARIASJONSKURVER TAKSTGRUPPER

## ÅRSVARIASJON

FYLKE : 18 Nordland

SELSKAP : 2 HELGELANDSKE AS

SAMBAND : 8 FRA : DAGSVIK

TIL : MOSJØEN

STREKNING :

VEGTYPE :

År:2003

Mnd	LENGDE < 5.0m	LENGDE 5-6m	LENGDE 6-7m	LENGDE 7-8m	LENGDE 8-10m	LENGDE 10-12m	LENGDE 12-14m	LENGDE 14-17m	LENGDE 17-19m	LENGDE 19-22m	MOTOR SYKKEL	VOKSNE	HONNØR /BARN	TURER	GJENST BILER	PBE
JAN		1040	17	22	76	23		2			6	733	511	534		1606
FEB		1010	26	6	58	28		1	2		4	727	515	516		1515
MAR		1332	22		67	23	2		1			906	732	596		1825
APR		1795	23	11	60	26		7			7	1193	1157	635		2351
MAI		1940	55	28	86	26	4	8	5		1	1255	1146	663		2807
JUN		2128	40	27	77	24	3	2		2	23	1379	1378	694	10	2841
JUL		2628	29	26	74	18	4	1		5	28	1769	2131	765	39	3312
AUG		1277	21	10	30	7			2	1	12	760	795	354		1573
SEP		1022	9	6	31						3	727	615	351	10	1211
OKT		1022	12	6	42		2	3			4	831	655	369		1297
NOV		568	2	10	31	2					3	379	296	252		750
DES		450	3	3	24							285	232	223		573
<b>2003</b>		<b>16212</b>	<b>259</b>	<b>155</b>	<b>656</b>	<b>177</b>	<b>15</b>	<b>24</b>	<b>10</b>	<b>8</b>	<b>91</b>	<b>10944</b>	<b>10163</b>	<b>5952</b>	<b>59</b>	<b>21662</b>

## TRAFIKKVERDIER

## TAKSTGRUPPE

FYLKE : 18 Nordland

SELSKAP : 2 HELGELANDSKE AS

SAMBAND : 8 FRA : DAGSVIK

TIL : MOSJØEN

STREKNING :

År:2003

	ÅDT	YDT	HDT
Lengde < 5.0m			
Lengde 5.01 - 6.0m	44	45	44
Lengde 6.01 - 7.0m	1	1	0
Lengde 7.01 - 8.0m	0	1	0
Lengde 8.01 - 10.0m	2	2	1
Lengde 10.01 - 12.0m	0	1	0
Lengde 12.01 - 14.0m	0	0	0
Lengde 14.01 - 17.0m	0	0	0
Lengde 17.01 - 19.0m	0	0	0
Lengde 19.01 - 22.0m	0	0	0
Motorsykkel	0	0	0
Voksne	30	27	37
Honnør/barn	28	26	32
Turer	16	17	16
Gjenstående biler	0	0	0
Sum PBE	59	64	50

## BEGRENSET TAKSTGRUPPEINDEKS

FYLKE : 18 Nordland

SELSKAP : 2 HELGELANDSKE AS

SAMBAND : 8 FRA : DAGSVIK

TIL : MOSJØEN

STREKNING :

VEGTYPE :

BEREGNINGÅR : 2003

BASISÅR : 2002

	LENGDE < 5.0m	LENGDE 5-6m	LENGDE 6-7m	LENGDE 7-8m	LENGDE 8-10m	LENGDE 10-12m	LENGDE 12-14m	LENGDE 14-17m	LENGDE 17-19m	LENGDE 19-22m	MOTOR SYKKEL	VOKSNE	HONNØR /BARN	TURER	GJENST BILER	PBE
JAN		10.9	-5.6	633.3	8.8	-17.9					500.0	13.3	1.6	-1.5		9.1
FEB		15.6	52.9	200.0	-12.1	7.7		-50.0				17.7	-12.4	-1.7		10.5
MAR		7.2	-15.4		-2.9	-11.5						-5.7	-27.4	4.9		2.7
APR		21.7	-33.3	-57.7	-22.1	8.3		250.0			133.3	26.8	11.2	2.9		10.5
MAI		-0.5	38.5	68.8	2.5	23.8		166.7	66.7		-92.3	-3.9	-14.0	-4.1		6.1
JUN		8.5	29.0	107.7		-17.2		-33.3		-33.3	187.5	3.8	-14.5	2.1	-91.9	7.9
JUL		-3.7	11.5	271.4	-1.3	-37.9					-17.6	-1.4	-1.8	-3.4	129.4	-0.5
AUG		-44.1	-34.4	-16.7	-56.5	-78.1				-50.0	-40.0	-43.7	-48.0	-53.1		-46.5
SEP		57.2	-64.0	200.0	29.2						-40.0	48.4	14.3	14.9		44.1
OKT		23.8	-63.6	-64.7	40.0			200.0			-33.3	39.7	-6.7	-9.6		16.6
NOV		35.2	-90.0	150.0	29.2						50.0	45.8	8.8	-1.6		27.8
DES		-6.5	-82.4									-21.5	-11.8	-15.3		-9.1
<b>2003</b>		<b>1.8</b>	<b>-18.9</b>	<b>48.0</b>	<b>-4.8</b>	<b>-18.6</b>		<b>90.9</b>	<b>33.3</b>	<b>-40.0</b>	<b>-5.2</b>	<b>1.7</b>	<b>-12.3</b>	<b>-7.2</b>	<b>-65.0</b>	<b>0.5</b>



## VARIASJONSKURVER TAKSTGRUPPER

## ÅRSVARIASJON

FYLKE : 18 Nordland SELSKAP : 2 HELGELANDSKE AS  
 SAMBAND : 9 FRA : SOLFJELLSJØEN TIL : VANDVE  
 STREKNING :

VEGTYPE :

År:2003

Mnd	LENGDE < 5.0m	LENGDE 5-6m	LENGDE 6-7m	LENGDE 7-8m	LENGDE 8-10m	LENGDE 10-12m	LENGDE 12-14m	LENGDE 14-17m	LENGDE 17-19m	LENGDE 19-22m	MOTOR SYKKEL	VOKSNE	HONNØR /BARN	TURER	GJENST BILER	PBE
JAN		77		2	2							154	121	108		93
FEB		87	5									158	163	101		101
MAR		82	2									171	151	123		89
APR		150	4								2	258	219	145		163
MAI		155	4	6	4							245	270	141		202
JUN		204			2						4	352	319	180		217
JUL		269			2						2	635	479	230	5	284
AUG		216	2									321	267	166		226
SEP		161	4		4							284	229	151	1	191
OKT		110	13	6		2					1	230	165	126		172
NOV		114	13	4	1							251	142	122		164
DES		88	10								1	179	138	120		115
<b>2003</b>		<b>1713</b>	<b>57</b>	<b>18</b>	<b>15</b>	<b>2</b>					<b>10</b>	<b>3238</b>	<b>2663</b>	<b>1713</b>	<b>6</b>	<b>2017</b>

## TRAFIKKVERDIER

## TAKSTGRUPPE

FYLKE : 18 Nordland SELSKAP : 2 HELGELANDSKE AS  
 SAMBAND : 9 FRA : SOLFJELLSJØEN TIL : VANDVE  
 STREKNING :

År:2003

	ÅDT	YDT	HDT
Lengde < 5.0m			
Lengde 5.01 - 6.0m	5	5	4
Lengde 6.01 - 7.0m	0	0	0
Lengde 7.01 - 8.0m	0	0	
Lengde 8.01 - 10.0m	0	0	
Lengde 10.01 - 12.0m	0	0	
Lengde 12.01 - 14.0m			
Lengde 14.01 - 17.0m			
Lengde 17.01 - 19.0m			
Lengde 19.01 - 22.0m			
Motorsykkel	0	0	0
Voksne	9	10	7
Honnør/barn	7	8	5
Turer	5	5	3
Gjenstående biler	0	0	
Sum PBE	6	6	4

## BEGRENSET TAKSTGRUPPEINDEKS

FYLKE : 18 Nordland SELSKAP : 2 HELGELANDSKE AS  
 SAMBAND : 9 FRA : SOLFJELLSJØEN TIL : VANDVE  
 STREKNING :

VEGTYPE :

BEREGNINGSÅR : 2003

BASISÅR : 2002

	LENGDE < 5.0m	LENGDE 5-6m	LENGDE 6-7m	LENGDE 7-8m	LENGDE 8-10m	LENGDE 10-12m	LENGDE 12-14m	LENGDE 14-17m	LENGDE 17-19m	LENGDE 19-22m	MOTOR SYKKEL	VOKSNE	HONNØR /BARN	TURER	GJENST BILER	PBE
JAN		-14.4		-66.7								26.2	-2.4	-2.7		-15.4
FEB		61.1	25.0									16.7	29.5	8.8		34.8
MAR		7.9	-66.7									-20.5	-9.6	16.0		-9.5
APR		64.8										27.7	13.5	6.6		37.5
MAI		17.4	-81.8	200.0	300.0							-15.2	-1.5	-4.1		1.7
JUN		37.8									300.0	28.5	10.0	13.2		16.0
JUL		-4.3			-71.4							8.0	-10.1	-11.5	-84.4	-19.9
AUG		43.0	-66.7									7.0	-2.9	-7.8	-66.7	33.6
SEP		66.0	100.0									39.2	21.8	16.2		82.9
OKT			550.0	50.0								6.5	-41.6	3.3		12.1
NOV		39.0	225.0									30.1	5.2	19.6		75.0
DES		-4.3										-5.3	13.1	30.8		21.5
<b>2003</b>		<b>22.0</b>	<b>-6.0</b>	<b>16.7</b>	<b>-25.0</b>						<b>100.0</b>	<b>10.6</b>	<b>-1.9</b>	<b>4.6</b>	<b>-82.9</b>	<b>14.8</b>

## VARIASJONSKURVER TAKSTGRUPPER

## ÅRSVARIASJON

FYLKE : 18 Nordland

SELSKAP : 2 HELGELANDSKE AS

SAMBAND : 10 FRA : NESNA

TIL : NESNAØYENE

STREKNING :

VEGTYPE :

År:2003

Mnd	LENGDE < 5.0m	LENGDE 5-6m	LENGDE 6-7m	LENGDE 7-8m	LENGDE 8-10m	LENGDE 10-12m	LENGDE 12-14m	LENGDE 14-17m	LENGDE 17-19m	LENGDE 19-22m	MOTOR SYKKEL	VOKSNE	HONNØR /BARN	TURER	GJENST BILER	PBE
JAN		1378	66	56	96	6	1	23	23		25	2460	1200	1211		2531
FEB		1447	44	58	93	6		23	18		24	2094	1280	1140		2491
MAR		1757	69	69	111	3	1	42	26	2	38	2551	1473	1204		3197
APR		2377	63	90	119	11	1	44	28		66	2884	2163	1213		3962
MAI		2737	96	101	119	3	2	13	24	1	38	3134	2586	1378		4157
JUN		3382	78	80	108	2	1	29	28		68	3306	3627	1262	17	4800
JUL		4236	55	69	114	3		7	20		104	4330	3503	1347	6	5378
AUG		3332	61	84	115	12	6	8	25		59	3547	2560	1365	6	4648
SEP		2489	57	77	121	6	1	6	17		41	2669	1919	1290	101	3631
OKT		2168	59	106	136	10	2	43	9		31	2491	1861	1311		3676
NOV		1608	48	81	88	10		40	8		35	2185	1521	1214		2767
DES		1511	36	61	86	1		41	1		24	1927	1117	1025		2472
<b>2003</b>		<b>28422</b>	<b>732</b>	<b>932</b>	<b>1306</b>	<b>73</b>	<b>15</b>	<b>319</b>	<b>227</b>	<b>3</b>	<b>553</b>	<b>33578</b>	<b>24810</b>	<b>14960</b>	<b>130</b>	<b>43710</b>

## TRAFIKKVERDIER

## TAKSTGRUPPE

FYLKE : 18 Nordland

SELSKAP : 2 HELGELANDSKE AS

SAMBAND : 10 FRA : NESNA

TIL : NESNAØYENE

STREKNING :

År:2003

	ÅDT	YDT	HDT
Lengde < 5.0m			
Lengde 5.01 - 6.0m	78	81	71
Lengde 6.01 - 7.0m	2	3	1
Lengde 7.01 - 8.0m	3	3	2
Lengde 8.01 - 10.0m	4	4	3
Lengde 10.01 - 12.0m	0	0	0
Lengde 12.01 - 14.0m	0	0	0
Lengde 14.01 - 17.0m	1	1	0
Lengde 17.01 - 19.0m	1	1	0
Lengde 19.01 - 22.0m	0	0	0
Motorsykkel	2	2	1
Voksne	92	101	74
Honnør/barn	68	72	61
Turer	41	46	31
Gjenstående biler	0	0	0
Sum PBE	120	133	94

## BEGRENSET TAKSTGRUPPEINDEKS

FYLKE : 18 Nordland

SELSKAP : 2 HELGELANDSKE AS

SAMBAND : 10 FRA : NESNA

TIL : NESNAØYENE

STREKNING :

VEGTYPE :

BEREGNINGSÅR : 2003

BASISÅR : 2002

	LENGDE < 5.0m	LENGDE 5-6m	LENGDE 6-7m	LENGDE 7-8m	LENGDE 8-10m	LENGDE 10-12m	LENGDE 12-14m	LENGDE 14-17m	LENGDE 17-19m	LENGDE 19-22m	MOTOR SYKKEL	VOKSNE	HONNØR /BARN	TURER	GJENST BILER	PBE
JAN	0.5	11.9	3.7	-27.3	200.0			-54.0	283.3			9.8	6.4	4.1		-5.0
FEB	7.0	-6.4		-8.8	500.0			-17.9	-18.2		-27.3	-0.8	10.2	4.9		-0.2
MAR	6.2	15.0	81.6	-8.3	-57.1			75.0	-36.6		46.2	14.3	-7.5	6.3		5.3
APR	8.9	-34.4	23.3	1.7	120.0			131.6	-41.7		61.0	16.4	5.1	-0.2		5.8
MAI	-0.6	47.7	8.6	-18.5	-62.5			-71.7	-42.9	-75.0	-42.4	9.8	-0.8	11.0		-10.2
JUN	12.4	122.9	-11.1	10.2	-60.0			-12.1	-49.1		44.7	3.7	19.7	0.3		4.8
JUL	12.6	83.3	-16.9	9.6	-66.7			-80.0	-25.9		36.8	11.6	8.4	5.1	-77.8	4.8
AUG	4.3	7.0	35.5	-10.9	-7.7			-75.8	-7.4		-16.9	3.6	-11.3	1.9	-96.7	-0.3
SEP	-1.3	-5.0	2.7	5.2				-70.0	-61.4		-22.6	-1.4	-15.5	3.4	21.7	-9.2
OKT	8.7	-21.3	34.2	8.8	400.0			-18.9	-71.0		-8.8	4.0	9.5	5.4		1.2
NOV	-8.9	-27.3	-30.8	-2.2	400.0			-13.0	-71.4		-30.0	-7.1	1.9	-2.6		-15.6
DES	-6.9	-47.1	-7.6	-27.7	-50.0			7.9	-94.1		-57.1	-14.8	-18.7	-8.8		-15.9
<b>2003</b>	<b>4.6</b>	<b>1.9</b>	<b>5.0</b>	<b>-6.6</b>	<b>17.7</b>			<b>-24.9</b>	<b>-41.5</b>	<b>-50.0</b>	<b>-4.3</b>	<b>4.5</b>	<b>1.1</b>	<b>2.6</b>	<b>-61.2</b>	<b>-2.4</b>

VARIASJONSKURVER KJØRETØYGRUPPER

ÅRSVARIASJON

FYLKE : 18 Nordland SELSKAP : 3 NORD-TRAFIKK  
 SAMBAND : 2 FRA : DIGERMULEN TIL : FINNVIK  
 STREKNING :

VEGTYPE :

År:2003

Mnd	PERSONBIL		VAREB.LASTEBIL		BUSS	MOTOR SYKL	PERS	GJENST	TURER	PBE	
	U.TIL	M.TIL	U.TIL	M.TIL							
JAN	96		9	10			103		194	173	
FEB	92	3	4	18			91		174	203	
MAR	131	4	4	20			107		188	255	
APR	212	18	5	18			249		162	371	
MAI	215	17	22	8		2	233		172	372	
JUN	313	31	28	5	1	2	385		176	519	
JUL	693	48	33	15			1054	6	362	1011	
AUG	401	33	11	16		2	542	3	194	613	
SEP	301	38	1	19		2	280		192	508	
OKT	230	24		16		2	272		196	395	
NOV	190	8		10			196		186	304	
DES	122	1		17			167		178	206	
<b>2003</b>	<b>2996</b>	<b>225</b>	<b>1</b>	<b>178</b>	<b>144</b>	<b>1</b>	<b>10</b>	<b>3679</b>	<b>9</b>	<b>2374</b>	<b>4930</b>

TRAFIKKVERDIER

KJØRETØYGRUPPE

FYLKE : 18 Nordland SELSKAP : 3 NORD-TRAFIKK  
 SAMBAND : 2 FRA : DIGERMULEN TIL : FINNVIK  
 STREKNING :

År:2003

	ÅDT	YDT	HDT
Personbiler uten tilhenger	8	8	8
Personbiler med tilhenger	1	1	1
Varebiler	0	0	
Lastebiler uten henger	0	1	0
Lastebiler med tilhenger	0	1	0
Buss	0	0	
Motorsykkkel - moped	0	0	0
Person ekskl fører av kjøret	10	10	11
Rest på land	0	0	0
Turer	7	7	6
Sum PBE	14	15	11

BEGRENSET KJØRETØYGRUPPEINDEKS

FYLKE : 18 Nordland SELSKAP : 3 NORD-TRAFIKK  
 SAMBAND : 2 FRA : DIGERMULEN TIL : FINNVIK  
 STREKNING :

VEGTYPE :

BEREGNINGSÅR : 2003

BASISÅR : 2002

	PERSONBIL		VAREB.LASTEBIL		BUSS	Sum BILER	PERS	GJENST	TURER	PBE
	U.TIL	M.TIL	U.TIL	M.TIL						
JAN	-28.4		-10.0	-44.4		-29.9	-23.7		24.4	-33.5
FEB	-14.8		100.0	12.5		-9.3	11.0		6.1	
MAR	-14.4	300.0		-16.7		-12.6	-42.8		16.0	-11.5
APR	24.7	157.1	-70.6	12.5		19.9	96.1		-12.9	14.9
MAI	-15.4	21.4	214.3	-70.4		-13.2	-16.8			-17.7
JUN	19.9	19.2	154.5	-72.2		19.6	27.1		-4.3	12.3
JUL	22.7	17.1		66.7		21.8	5.2		86.6	21.5
AUG		37.5	-15.4	-20.0		0.7	0.2	-70.0	-3.0	0.2
SEP	0.3	171.4	35.7	-61.1		5.2	-22.4		3.2	5.4
OKT	-18.1	26.3	-38.5	28.6		-16.2	-9.3		-1.0	-12.4
NOV	11.8	-20.0	-64.3	50.0		0.9	35.2		-3.1	-6.7
DES	11.9			50.0		29.2	22.8		6.0	59.7
<b>2003</b>	<b>3.1</b>	<b>40.9</b>	<b>-2.4</b>	<b>-22.2</b>		<b>3.6</b>	<b>2.2</b>	<b>-70.0</b>	<b>9.8</b>	<b>2.3</b>

## VARIASJONSKURVER KJØRETØYGRUPPER

## ÅRSVARIASJON

FYLKE : 18 Nordland SELSKAP : 3 NORD-TRAFIKK  
 SAMBAND : 3 FRA : MELBU TIL : FISKEBØL  
 STREKNING :

VEGTYPE :

År:2003

Mnd	PERSONBIL		VAREB.LASTEBIL		BUSS	MOTOR PERS SYKL	GJENST	TURER	PBE		
	U.TIL	M.TIL	U.TIL	M.TIL							
JAN	6511	102	538	651	645	233		731	13465		
FEB	7116	120	531	623	790	228	2	8839	14738		
MAR	9291	162	855	664	995	253	21	12124	1083	709	18611
APR	10887	283	703	569	774	227	26	15273	70	667	18924
MAI	11855	421	848	632	705	288	148	16838	421	724	20539
JUN	18598	1307	2377	664	739	776	968	43323	2354	1010	33687
JUL	25828	2981	6639	633	773	936	1713	67927	6443	1243	50918
AUG	18951	1407	2437	626	669	558	795	41153	2488	982	33064
SEP	11283	636	1009	720	796	312	45	15620	771	712	21588
OKT	9996	304	808	738	832	270	15	12435		728	19170
NOV	8964	200	823	599	763	321	13	10445		704	17283
DES	7282	74	457	495	577	202	1	9144		658	13139
<b>2003</b>	<b>146562</b>	<b>7997</b>	<b>18025</b>	<b>7614</b>	<b>9058</b>	<b>4604</b>	<b>3747</b>	<b>261241</b>	<b>13630</b>	<b>9532</b>	<b>275126</b>

## TRAFIKKVERDIER

## KJØRETØYGRUPPE

FYLKE : 18 Nordland SELSKAP : 3 NORD-TRAFIKK  
 SAMBAND : 3 FRA : MELBU TIL : FISKEBØL  
 STREKNING :

År:2003

	ÅDT	YDT	HDT
Personbiler uten tilhenger	402	403	399
Personbiler med tilhenger	22	20	25
Varebiler	49	57	35
Lastebiler uten henger	21	28	7
Lastebiler med tilhenger	25	32	11
Buss	13	14	10
Motorsykkkel - moped	10	10	10
Person ekskl fører av kjøret	716	681	785
Rest på land	37	36	41
Turer	26	27	24
Sum PBE	754	818	626

## BEGRENSET KJØRETØYGRUPPEINDEKS

FYLKE : 18 Nordland SELSKAP : 3 NORD-TRAFIKK  
 SAMBAND : 3 FRA : MELBU TIL : FISKEBØL  
 STREKNING :

VEGTYPE :

BEREGNINGSÅR : 2003

BASISÅR : 2002

	PERSONBIL		VAREB.LASTEBIL		BUSS	Sum BILER	PERS	GJENST	TURER	PBE	
	U.TIL	M.TIL	U.TIL	M.TIL							
JAN	17.8	108.2	89.4	39.4	24.3	-0.9	22.6	21.0		23.6	
FEB	14.9	62.2	67.5	7.2	17.6	-2.6	16.5	7.6	0.3	15.4	
MAR	14.5	10.2	152.2	2.9	36.5	15.5	19.9	8.0	-1.5	21.2	
APR	31.7	66.5	30.7	1.4	62.9	-11.3	30.9	49.0	-88.1	-5.4	31.4
MAI	17.6	1.2	47.7	33.6	30.8	4.3	19.4	25.0	795.7	0.6	20.0
JUN	19.8	29.7	27.3	11.0	22.1	2.5	20.2	3.8	216.8	11.2	19.2
JUL	2.7	45.0	104.8	-5.1	13.8	7.7	15.7	5.4	-19.3	1.2	17.3
AUG	8.9	15.1	13.3	-3.7	-1.9	9.0	9.0	45.8	-8.7	15.3	8.0
SEP	8.1	61.0	1.0	5.3	10.6	-5.5	8.8	28.3	186.6	0.3	10.2
OKT	2.4	7.4	-14.7	18.6	16.7	8.0	2.9	-7.2		2.2	6.5
NOV	22.1	14.3	6.2	17.9	38.5	50.7	22.0	3.4		-1.7	25.5
DES	-0.1	-36.8	14.0	21.3	40.0	12.2	3.2	11.4		3.0	9.1
<b>2003</b>	<b>11.8</b>	<b>30.8</b>	<b>45.0</b>	<b>10.9</b>	<b>24.2</b>	<b>6.3</b>	<b>15.3</b>	<b>14.5</b>	<b>1.5</b>	<b>2.5</b>	<b>16.5</b>

## VARIASJONSKURVER KJØRETØYGRUPPER

## ÅRSVARIASJON

FYLKE : 18 Nordland SELSKAP : 3 NORD-TRAFIKK  
 SAMBAND : 5 FRA : KALJORD TIL : HANØY  
 STREKNING :

VEGTYPE :

År:2003

Mnd	PERSONBIL		VAREB.LASTEBIL		BUSS	MOTOR	PERS	GJENST	TURER	PBE	
	U.TIL	M.TIL	U.TIL	M.TIL							SYKL
JAN	91	7		3			180		161	121	
FEB	114	2		19			151		160	177	
MAR	162	14		20			231		168	264	
APR	166	20	1	26	2		289		174	315	
MAI	255	10		19	6		139	1	183	372	
JUN	381	17		18	1	1	579		212	495	
JUL	711	41	2	17			21	1058	20	295	887
AUG	537	50		16				769	3	267	735
SEP	247	20		21	1	3	392	1	206	374	
OKT	125	15		5	2			152		149	195
NOV	119	6		7	4			142		159	178
DES	142	5		2	4			159		176	183
<b>2003</b>	<b>3050</b>	<b>207</b>	<b>3</b>	<b>173</b>	<b>19</b>	<b>2</b>	<b>35</b>	<b>4241</b>	<b>25</b>	<b>2310</b>	<b>4296</b>

## TRAFIKKVERDIER

## KJØRETØYGRUPPE

FYLKE : 18 Nordland SELSKAP : 3 NORD-TRAFIKK  
 SAMBAND : 5 FRA : KALJORD TIL : HANØY  
 STREKNING :

År:2003

	ÅDT	YDT	HDT
Personbiler uten tilhenger	8	8	9
Personbiler med tilhenger	1	1	1
Varebiler	0	0	0
Lastebiler uten henger	0	1	0
Lastebiler med tilhenger	0	0	0
Buss	0	0	0
Motorsykkel - moped	0	0	0
Person ekskl fører av kjøret	12	9	16
Rest på land	0	0	0
Turer	6	6	7
Sum PBE	12	11	13

## BEGRENSET KJØRETØYGRUPPEINDEKS

FYLKE : 18 Nordland SELSKAP : 3 NORD-TRAFIKK  
 SAMBAND : 5 FRA : KALJORD TIL : HANØY  
 STREKNING :

VEGTYPE :

BEREGNINGSÅR : 2003

BASISÅR : 2002

	PERSONBIL		VAREB.LASTEBIL		BUSS	Sum	PERS	GJENST	TURER	PBE
	U.TIL	M.TIL	U.TIL	M.TIL						
JAN	-31.1	250.0		-57.1		-28.4	2.9		4.5	-23.9
FEB	42.5	-66.7		216.7		46.7	41.1		18.5	52.6
MAR	20.0	27.3		-13.0		16.0	2.7		10.5	11.4
APR	-4.0	122.2		23.8		5.9	47.4		13.7	19.8
MAI	26.2	-23.1		-20.8	-25.0	17.4	-54.9		9.6	5.4
JUN	6.1	-32.0		20.0	-87.5	2.7	5.9		6.5	-4.6
JUL	0.3	17.1		-15.0		0.9	2.2	17.6	27.2	1.5
AUG	19.3	61.3		-15.8		20.6	22.8		26.5	22.5
SEP	11.3	-4.8		-22.2		4.3	22.5		6.2	-2.6
OKT	-12.0	-21.1		-66.7		-16.5	-15.6		-0.7	-20.1
NOV	-16.8	-70.0		-41.7		-23.2	17.4		-13.6	-26.1
DES	3.7	-50.0				2.7	-13.9		-2.8	5.9
<b>2003</b>	<b>5.8</b>	<b>2.5</b>		<b>-9.4</b>	<b>-56.3</b>	<b>4.6</b>	<b>5.4</b>	<b>14.3</b>	<b>9.4</b>	<b>3.2</b>

## VARIASJONSKURVER TAKSTGRUPPER

## ÅRSVARIASJON

FYLKE : 18 Nordland SELSKAP : 6 OVDS OFOTEN OG VESTERAALEN DS  
 SAMBAND : 2 FRA : SVOLVØR TIL : SKUTVIK  
 STREKNING :

VEGTYPE :

År:2003

Mnd	LENGDE < 5.0m	LENGDE 5-6m	LENGDE 6-7m	LENGDE 7-8m	LENGDE 8-10m	LENGDE 10-12m	LENGDE 12-14m	LENGDE 14-17m	LENGDE 17-19m	LENGDE 19-22m	MOTOR SYKKEL	VOKSNE	HONNØR /BARN	TURER	GJENST BILER	PBE
JAN		809	17	20	113	48	2	100	94	4	1	1355	645	363		3252
FEB		827	8	12	129	19	12	114	137	4		1272	570	323	3	3692
MAR		1182	16	7	164	36	14	102	144	2		1705	1076	380	7	4252
APR		2016	9	26	120	22	8	76	154	9	4	2566	1417	363		4836
MAI		2361	38	45	175	28	32	72	149	8	33	3156	1835	392	77	5628
JUN		6017	280	88	408	230	282	75	144	14	275	15458	4632	745	175	13614
JUL		11447	379	69	603	325	602	69	127	5	593	27803	9686	1020	305	22294
AUG		6642	260	45	363	141	255	90	130		322	12470	5376	745	43	13122
SEP		2091	35	19	188	41	20	82	122	1	15	2507	1261	353	57	5069
OKT		1593	11	18	172	44	7	108	172	2	1	2071	1137	387		5017
NOV		1194	12	17	98	32	6	76	183	5		1573	774	381	26	4141
DES		1109	7	9	74	30	2	52	113			1451	802	321		3032
<b>2003</b>		<b>37288</b>	<b>1072</b>	<b>375</b>	<b>2607</b>	<b>996</b>	<b>1242</b>	<b>1016</b>	<b>1669</b>	<b>54</b>	<b>1244</b>	<b>73387</b>	<b>29211</b>	<b>5773</b>	<b>693</b>	<b>87949</b>

## TRAFIKKVERDIER

## TAKSTGRUPPE

FYLKE : 18 Nordland SELSKAP : 6 OVDS OFOTEN OG VESTERAALEN DS  
 SAMBAND : 2 FRA : SVOLVØR TIL : SKUTVIK  
 STREKNING :

År:2003

	ÅDT	YDT	HDT
Lengde < 5.0m			
Lengde 5.01 - 6.0m	102	101	105
Lengde 6.01 - 7.0m	3	3	3
Lengde 7.01 - 8.0m	1	1	1
Lengde 8.01 - 10.0m	7	8	5
Lengde 10.01 - 12.0m	3	3	1
Lengde 12.01 - 14.0m	3	4	3
Lengde 14.01 - 17.0m	3	4	1
Lengde 17.01 - 19.0m	5	6	2
Lengde 19.01 - 22.0m	0	0	0
Motorsykkel	3	3	4
Voksne	201	194	215
Honnør/barn	80	78	84
Turer	16	16	15
Gjenstående biler	2	2	2
Sum PBE	241	269	184

## BEGRENSET TAKSTGRUPPEINDEKS

FYLKE : 18 Nordland SELSKAP : 6 OVDS OFOTEN OG VESTERAALEN DS  
 SAMBAND : 2 FRA : SVOLVØR TIL : SKUTVIK  
 STREKNING :

VEGTYPE :

BEREGNINGSÅR : 2003

BASISÅR : 2002

	LENGDE < 5.0m	LENGDE 5-6m	LENGDE 6-7m	LENGDE 7-8m	LENGDE 8-10m	LENGDE 10-12m	LENGDE 12-14m	LENGDE 14-17m	LENGDE 17-19m	LENGDE 19-22m	MOTOR SYKKEL	VOKSNE	HONNØR /BARN	TURER	GJENST BILER	PBE
JAN		-2.8	142.9	11.1	-15.0	54.8	-81.8	40.8	-34.7	100.0		6.3	4.5	5.8	-100.0	-7.3
FEB		2.1	-61.9	-60.0	35.8	-5.0	20.0	107.3	3.0			-4.4	-17.6	-5.3		18.9
MAR		-10.5	77.8	-53.3	35.5	12.5	16.7	15.9	3.6			-15.6	-4.9	5.0		5.6
APR		32.7	-35.7		-13.0	-31.3	-46.7	-8.4	-18.9	800.0	33.3	21.1	25.1	-6.9	-100.0	0.9
MAI		-8.4	-9.5	-38.4	10.1	-40.4	10.3	-27.3	-8.0	700.0	-35.3	-12.9	-0.6	-8.2	63.8	-9.1
JUN		5.3	-14.6	10.0	20.7	-18.1	21.0	-21.1	-11.1		-11.6	-6.2	-2.4	-8.5	-24.9	2.9
JUL		-8.1	-7.8	-19.8	-8.2	-17.3	4.2	-25.8	-15.3	150.0	-14.8	-10.2	-8.7	-4.9	-91.7	-7.9
AUG		2.5	30.0	-6.3	13.8	-8.4	17.0	16.9	-3.7	-100.0	16.7	1.8	7.5	6.6	-91.9	5.0
SEP		2.1	20.7	-13.6	-2.6	7.9	185.7	18.8	-33.3	-66.7	0.0	-6.5	-7.1	-6.4	72.7	-6.4
OKT		25.0	-45.0	-5.3	38.7	-8.3	-12.5	27.1	-1.7		-50.0	32.6	3.2	6.0	-100.0	14.4
NOV		4.7	-25.0	-46.9	-3.0	-13.5	-62.5	-7.3	7.6	25.0	-100.0	-8.3	-16.8	0.3		-6.0
DES		5.0	-58.8	-67.9	-21.3	76.5	-66.7	-20.0	-27.6	-100.0	-100.0	-7.5	-3.1	-1.2	-100.0	-16.0
<b>2003</b>		<b>0.2</b>	<b>-3.8</b>	<b>-21.4</b>	<b>5.5</b>	<b>-11.9</b>	<b>8.7</b>	<b>5.6</b>	<b>-13.4</b>	<b>145.5</b>	<b>-8.3</b>	<b>-5.4</b>	<b>-2.6</b>	<b>-2.1</b>	<b>-84.8</b>	<b>-1.6</b>

## VARIASJONSKURVER TAKSTGRUPPER

## ÅRSVARIASJON

FYLKE : 18 Nordland SELSKAP : 6 OVDS OFOTEN OG VESTERAALEN DS  
 SAMBAND : 3 FRA : BODØ TIL : VÆRØY  
 STREKNING :

VEGTYPE :

År:2003

Mnd	LENGDE < 5.0m	LENGDE 5-6m	LENGDE 6-7m	LENGDE 7-8m	LENGDE 8-10m	LENGDE 10-12m	LENGDE 12-14m	LENGDE 14-17m	LENGDE 17-19m	LENGDE 19-22m	MOTOR SYKKEL	VOKSNE	HONNØR /BARN	TURER	GJENST BILER	PBE
JAN		166	15	6	114	1	2	14	48		1	534	140	144	2	1231
FEB		146	12	3	101	2	6	32	51	1	2	449	211	137	3	1341
MAR		210	11	2	100		8	38	49	6	4	659	267	139	1	1479
APR		426	15	5	70		8	22	40	7	7	1122	441	150	4	1411
MAI		361	8	12	98	5	9	7	37	7	4	1172	428	168		1355
JUN		716	22	6	72	5	5	13	50	7	21	2431	945	286	406	1767
JUL		1189	28	5	100		19	13	41	9	42	4257	1768	458	766	2377
AUG		749	14	8	108	3	12	15	36	3	22	2603	783	305	202	1811
SEP		286	14	4	89	5	4	12	54	1	1	692	269	153	2	1327
OKT		265	19	11	95	1	2	44	43	3	2	616	303	169		1487
NOV		233	28	4	77	2	2	23	56			686	273	171	3	1319
DES		257	15	4	73		1	18	38	1	1	726	243	121	13	1093
<b>2003</b>		<b>5004</b>	<b>201</b>	<b>70</b>	<b>1097</b>	<b>24</b>	<b>78</b>	<b>251</b>	<b>543</b>	<b>45</b>	<b>107</b>	<b>15947</b>	<b>6071</b>	<b>2401</b>	<b>1402</b>	<b>17997</b>

## TRAFIKKVERDIER

## TAKSTGRUPPE

FYLKE : 18 Nordland SELSKAP : 6 OVDS OFOTEN OG VESTERAALEN DS  
 SAMBAND : 3 FRA : BODØ TIL : VÆRØY  
 STREKNING :

År:2003

	ÅDT	YDT	HDT
Lengde < 5.0m			
Lengde 5.01 - 6.0m	14	14	12
Lengde 6.01 - 7.0m	1	1	0
Lengde 7.01 - 8.0m	0	0	0
Lengde 8.01 - 10.0m	3	4	1
Lengde 10.01 - 12.0m	0	0	0
Lengde 12.01 - 14.0m	0	0	0
Lengde 14.01 - 17.0m	1	1	0
Lengde 17.01 - 19.0m	1	2	1
Lengde 19.01 - 22.0m	0	0	0
Motorsykkel	0	0	0
Voksne	44	45	40
Honnør/barn	17	17	16
Turer	7	7	6
Gjenstående biler	4	6	0
Sum PBE	49	59	30

## BEGRENSET TAKSTGRUPPEINDEKS

FYLKE : 18 Nordland SELSKAP : 6 OVDS OFOTEN OG VESTERAALEN DS  
 SAMBAND : 3 FRA : BODØ TIL : VÆRØY  
 STREKNING :

VEGTYPE :

BEREGNINGÅR : 2003

BASISÅR : 2002

	LENGDE < 5.0m	LENGDE 5-6m	LENGDE 6-7m	LENGDE 7-8m	LENGDE 8-10m	LENGDE 10-12m	LENGDE 12-14m	LENGDE 14-17m	LENGDE 17-19m	LENGDE 19-22m	MOTOR SYKKEL	VOKSNE	HONNØR /BARN	TURER	GJENST BILER	PBE
JAN	-3.5				46.2	-66.7	100.0	-41.7	37.1		-66.7	29.9	9.4	4.3		16.4
FEB	5.8				42.3		3.2	-5.6	-85.7			-0.2	31.1	10.5	-40.0	8.1
MAR	-1.4	-8.3			33.3			52.0	-52.4	200.0	100.0	8.0	12.7	-7.3	-95.2	-12.0
APR	38.3	-28.6	-44.4		-20.5		100.0	57.1	-29.8	133.3	-22.2	61.7	80.7	2.0	0.0	-0.3
MAI	-12.4	-52.9	200.0		24.1	150.0	28.6	-36.4	5.7	-30.0	-50.0	-6.5	-6.3	5.7	-100.0	0.7
JUN	14.7	-35.3	200.0		-23.4	150.0	-61.5	44.4	0.0	16.7	-16.0	11.9	28.2	-9.5	3.3	-0.3
JUL	1.1	47.4	-37.5		14.9	-100.0	111.1	-38.1	13.9	200.0	-31.1	7.6	28.0	-1.7	13.6	7.9
AUG	9.2	-33.3	300.0		18.7	-40.0	-36.8	36.4	-20.0	-25.0	-18.5	21.1	17.9	5.9	215.6	1.0
SEP	-9.8	-17.6	-60.0		21.9	66.7	-33.3	-7.7	-10.0	-75.0	-75.0	0.3	21.7	4.1	-71.4	-6.2
OKT	-7.7	58.3	120.0		20.3		-33.3	388.9	-34.8	200.0	-50.0	-3.8	14.8	9.0	-100.0	10.9
NOV	7.9	55.6	100.0		-9.4			-39.5	-8.2	-100.0		-5.4	3.4	15.5		-9.5
DES	-2.3	66.7	-20.0		19.7			-14.3	-20.8	-75.0		-7.6	-11.3	-0.8	30.0	-9.1
<b>2003</b>		<b>4.0</b>	<b>-2.9</b>	<b>42.9</b>	<b>14.2</b>	<b>9.1</b>	<b>23.8</b>	<b>10.6</b>	<b>-16.5</b>	<b>-6.3</b>	<b>-26.7</b>	<b>9.7</b>	<b>20.6</b>	<b>1.7</b>	<b>18.3</b>	<b>0.4</b>

## VARIASJONSKURVER TAKSTGRUPPER

## ÅRSVARIASJON

FYLKE : 18 Nordland SELSKAP : 6 OVDS OFOTEN OG VESTERAALEN DS  
 SAMBAND : 5 FRA : BOGNES TIL : SKARBERGET  
 STREKNING :

VEGTYPE :

År:2003

Mnd	LENGDE < 5.0m	LENGDE 5-6m	LENGDE 6-7m	LENGDE 7-8m	LENGDE 8-10m	LENGDE 10-12m	LENGDE 12-14m	LENGDE 14-17m	LENGDE 17-19m	LENGDE 19-22m	MOTOR SYKKEL	VOKSNE	HONNØR /BARN	TURER	GJENST BILER	PBE
JAN		3838	51	41	177	76	152	159	449	5		3909	2058	821		11437
FEB		3723	67	35	211	59	133	181	430	7	2	3882	1821	732		11288
MAR		5434	78	59	327	77	190	215	517	13		5430	3297	840		15134
APR		7625	71	41	346	108	181	266	507	32	9	7454	4430	830	51	17975
MAI		8159	166	54	491	106	223	418	616	25	149	7751	4552	873	14	21633
JUN		15956	384	107	1188	275	536	482	762	33	942	21955	8246	1352	112	37733
JUL		26475	637	114	1634	319	1371	459	713	38	1435	36670	16448	1666	682	55722
AUG		17745	417	80	1079	207	624	437	778	26	991	21772	9251	1355	214	39068
SEP		8474	159	79	708	135	210	412	732	44	116	7413	3409	848	443	24145
OKT		6374	116	51	429	106	137	403	586	20	2	6132	3498	845		18466
NOV		4959	83	66	274	93	135	329	559	7	3	5039	2249	824		15357
DES		4295	44	40	182	54	114	171	383	6		4409	2185	741		11070
<b>2003</b>	<b>113057</b>	<b>2273</b>	<b>767</b>	<b>7046</b>	<b>1615</b>	<b>4006</b>	<b>3932</b>	<b>7032</b>	<b>256</b>	<b>3649</b>	<b>131816</b>	<b>61444</b>	<b>11727</b>	<b>1516</b>	<b>279027</b>	

## TRAFIKKVERDIER

## TAKSTGRUPPE

FYLKE : 18 Nordland SELSKAP : 6 OVDS OFOTEN OG VESTERAALEN DS  
 SAMBAND : 5 FRA : BOGNES TIL : SKARBERGET  
 STREKNING :

År:2003

	ÅDT	YDT	HDT
Lengde < 5.0m			
Lengde 5.01 - 6.0m	310	300	330
Lengde 6.01 - 7.0m	6	6	6
Lengde 7.01 - 8.0m	2	2	1
Lengde 8.01 - 10.0m	19	20	18
Lengde 10.01 - 12.0m	4	5	3
Lengde 12.01 - 14.0m	11	11	12
Lengde 14.01 - 17.0m	11	13	7
Lengde 17.01 - 19.0m	19	22	14
Lengde 19.01 - 22.0m	1	1	1
Motorsykkel	10	9	12
Voksne	361	329	425
Honnør/barn	168	152	201
Turer	32	32	32
Gjenstående biler	4	2	8
Sum PBE	764	802	690

## BEGRENSET TAKSTGRUPEINDEKS

FYLKE : 18 Nordland SELSKAP : 6 OVDS OFOTEN OG VESTERAALEN DS  
 SAMBAND : 5 FRA : BOGNES TIL : SKARBERGET  
 STREKNING :

VEGTYPE :

BEREGNINGÅR : 2003

BASISÅR : 2002

	LENGDE < 5.0m	LENGDE 5-6m	LENGDE 6-7m	LENGDE 7-8m	LENGDE 8-10m	LENGDE 10-12m	LENGDE 12-14m	LENGDE 14-17m	LENGDE 17-19m	LENGDE 19-22m	MOTOR SYKKEL	VOKSNE	HONNØR /BARN	TURER	GJENST BILER	PBE
JAN	1.4	30.8	-2.4	-1.1	153.3	-16.9	31.4	-8.0	-16.7			0.7	6.4			0.3
FEB	2.1	4.7	-37.5	-5.0	37.2	-19.9	44.8	-1.6	-41.7		100.0	-1.1	-6.4	-2.7		1.4
MAR	-6.0	16.4	-11.9	36.3	148.4	5.0	55.8	14.4	-45.8			-15.2	-9.2	1.6		9.5
APR	25.7	-14.5	-33.9	6.5	125.0		1.1	-20.4	-23.8		-57.1	40.0	53.9	-2.7	59.4	3.7
MAI	-1.8	56.6	-23.9	-2.4	37.7	-5.9	28.6	-0.3	38.9		-32.0	-2.3	-1.8	7.1	-96.1	3.3
JUN	7.5	-14.7	3.9	11.2	-0.7	-17.5	23.6	-9.9	-13.2		4.0	5.6	5.3	4.6	433.3	1.7
JUL	2.0	3.1	-19.7	1.5	39.3	-10.0	41.7	-5.8	137.5		3.6	2.2	-4.2	-7.4	192.7	1.7
AUG	1.8	17.5	-30.4	15.4	13.7	5.6	32.4	-0.8	4.0		-12.8	7.2	-5.7	-3.0	39.0	5.4
SEP	-2.7	26.2	25.4	37.7	73.1	-13.9	17.4	-0.7	214.3		13.7	3.7	-5.0	-0.7	8760.0	6.5
OKT	10.1	56.8	21.4	25.1	39.5	-9.9	38.0	-9.6	185.7			21.8	21.4	2.8		9.0
NOV	7.8	16.9	13.8	34.3	16.3	-6.3	36.5	6.7	75.0		200.0	10.4	-12.6	0.4		12.5
DES	-5.6	-27.9	-9.1	-5.2	20.0	-16.8	3.0	-12.2	50.0			-4.2	-6.2	-2.5		-7.3
<b>2003</b>	<b>3.3</b>	<b>7.5</b>	<b>-11.3</b>	<b>11.2</b>	<b>35.0</b>	<b>-8.7</b>	<b>28.2</b>	<b>-4.5</b>	<b>21.9</b>	<b>-3.3</b>	<b>4.8</b>	<b>0.4</b>	<b>-0.7</b>	<b>89.0</b>	<b>3.8</b>	



## VARIASJONSKURVER TAKSTGRUPPER

## ÅRSVARIASJON

FYLKE : 18 Nordland SELSKAP : 6 OVDS OFOTEN OG VESTERAALEN DS  
 SAMBAND : 6 FRA : BOGNES TIL : LØDINGEN  
 STREKNING :

VEGTYPE :

År:2003

Mnd	LENGDE < 5.0m	LENGDE 5-6m	LENGDE 6-7m	LENGDE 7-8m	LENGDE 8-10m	LENGDE 10-12m	LENGDE 12-14m	LENGDE 14-17m	LENGDE 17-19m	LENGDE 19-22m	MOTOR SYKKEL	VOKSNE	HONNØR /BARN	TURER	GJENST BILER	PBE
JAN		2866	24	28	181	15	61	151	488	1		2931	1561	398		9737
FEB		2840	40	26	155	23	60	117	482	4	12	3297	1579	345	22	9403
MAR		3666	45	24	185	52	57	176	499			3735	2294	377		11045
APR		5531	52	25	208	39	54	166	464	11	12	5820	3403	348	11	12716
MAI		6208	84	43	276	36	106	239	617	9	151	5732	3561	393	46	15999
JUN		10306	257	64	633	124	236	262	610	22	730	11497	6711	802	402	23597
JUL		16624	261	61	875	74	698	197	527	11	470	17211	11736	961	1489	32285
AUG		11741	154	51	644	53	279	228	605	9	578	10766	6822	684	307	24296
SEP		6010	82	60	379	48	106	250	603	5	52	5148	2674	381	61	16226
OKT		4927	71	52	273	60	73	283	589	9		4839	2955	398	5	14658
NOV		3961	60	48	216	45	70	309	598	9	1	4213	1847	380	19	13578
DES		3164	28	36	143	32	75	204	446	6		3662	1758	343		10159
<b>2003</b>		<b>77844</b>	<b>1158</b>	<b>518</b>	<b>4168</b>	<b>601</b>	<b>1875</b>	<b>2582</b>	<b>6528</b>	<b>96</b>	<b>2006</b>	<b>78851</b>	<b>46901</b>	<b>5810</b>	<b>2362</b>	<b>193699</b>

## TRAFIKKVERDIER

## TAKSTGRUPPE

FYLKE : 18 Nordland SELSKAP : 6 OVDS OFOTEN OG VESTERAALEN DS  
 SAMBAND : 6 FRA : BOGNES TIL : LØDINGEN  
 STREKNING :

År:2003

	ÅDT	YDT	HDT
Lengde < 5.0m			
Lengde 5.01 - 6.0m	213	202	237
Lengde 6.01 - 7.0m	3	3	3
Lengde 7.01 - 8.0m	1	2	1
Lengde 8.01 - 10.0m	11	12	10
Lengde 10.01 - 12.0m	2	2	2
Lengde 12.01 - 14.0m	5	5	5
Lengde 14.01 - 17.0m	7	8	5
Lengde 17.01 - 19.0m	18	20	14
Lengde 19.01 - 22.0m	0	0	0
Motorsykkel	5	5	7
Voksne	216	188	272
Honnør/barn	128	113	160
Turer	16	17	14
Gjenstående biler	6	4	11
Sum PBE	531	556	480

## BEGRENSET TAKSTGRUPPEINDEKS

FYLKE : 18 Nordland SELSKAP : 6 OVDS OFOTEN OG VESTERAALEN DS  
 SAMBAND : 6 FRA : BOGNES TIL : LØDINGEN  
 STREKNING :

VEGTYPE :

BEREGNINGÅR : 2003

BASISÅR : 2002

	LENGDE < 5.0m	LENGDE 5-6m	LENGDE 6-7m	LENGDE 7-8m	LENGDE 8-10m	LENGDE 10-12m	LENGDE 12-14m	LENGDE 14-17m	LENGDE 17-19m	LENGDE 19-22m	MOTOR SYKKEL	VOKSNE	HONNØR /BARN	TURER	GJENST BILER	PBE
JAN	6.3	-36.8			10.4	-31.8	-17.6	8.6	3.0	-87.5		-2.3	-1.5	7.6		2.4
FEB	-0.7	-7.0	8.3	0.6	-39.5	-14.3	-1.7	7.6	-63.6			-4.2	-6.7	-1.1		0.6
MAR	-13.7	80.0	-27.3	-18.9	225.0	-21.9	5.4	1.2				-26.2	-14.6	-2.6		-4.9
APR	26.4	15.6	-28.6	-18.4	-4.9	-12.9	-16.2	-16.4	266.7	-29.4	43.3	41.4	-9.8			-0.3
MAI	-11.8	12.0	-4.4	-22.7	-18.2	-7.8	3.9	9.4	800.0	-24.9	-17.4	-17.6	-1.0	-22.0		-3.8
JUN	9.2	17.9	8.5	-8.9	61.0	-14.5	-7.1	8.9	144.4	0.6	8.5	22.7	13.8	35.8		5.3
JUL	3.5	-0.8	-14.1	4.3	45.1	7.6	18.0	9.1	37.5	-6.0	1.4	5.9	2.7	77.7		5.7
AUG	3.6	-28.4	34.2	3.7	17.8	-9.4	18.1	9.2	-18.2	-14.2	-6.0	8.1	-1.2	-0.6		4.1
SEP	-0.9	-2.4	30.4	2.4	-5.9	1.0	17.4	5.1	-83.9	-1.9	-2.4	-7.3	-0.8	190.5		1.6
OKT	1.8	9.2	40.5	1.1	-14.3	30.4	18.9	-1.5	125.0		2.2	6.6	-0.3	-90.2		3.6
NOV	13.1	87.5	54.8	4.9	12.5	7.7	65.2	-1.0	50.0		21.0	3.1	-2.3	375.0		12.9
DES	-7.6	21.7	71.4	-5.9	39.1	19.0	71.4	-4.1			-4.7	-7.7	1.5			3.3
<b>2003</b>	<b>2.6</b>	<b>2.8</b>	<b>10.7</b>	<b>-3.3</b>	<b>16.0</b>	<b>-2.1</b>	<b>14.7</b>	<b>2.4</b>	<b>-4.0</b>	<b>-8.2</b>	<b>0.0</b>	<b>4.5</b>	<b>1.4</b>	<b>49.6</b>		<b>3.0</b>

## VARIASJONSKURVER TAKSTGRUPPER

## ÅRSVARIASJON

FYLKE : 18 Nordland

SELSKAP : 6 OVDS OFOTEN OG VESTERAALEN DS

SAMBAND : 7 FRA : DRAG

TIL : KJØPSVIK

STREKNING :

VEGTYPE :

År:2003

Mnd	LENGDE < 5.0m	LENGDE 5-6m	LENGDE 6-7m	LENGDE 7-8m	LENGDE 8-10m	LENGDE 10-12m	LENGDE 12-14m	LENGDE 14-17m	LENGDE 17-19m	LENGDE 19-22m	MOTOR SYKKEL	VOKSNE	HONNØR /BARN	TURER	GJENST BILER	PBE
JAN		1046	9	16	62	19	5	228	505	4	4	1607	687	349	3	7748
FEB		1082	10	12	61	15	1	246	404	3		1656	885	317	4	6943
MAR		1258	14	37	66	14	7	262	440	4	2	1871	924	349	16	7708
APR		1678	8	38	76	12	2	204	352	7		2317	1125	340	2	6946
MAI		1545	17	37	116	12	8	211	397	5	20	2079	1052	347	2	7458
JUN		1850	26	21	173	18	30	254	364	6	58	2506	1409	337	17	8170
JUL		2690	40	23	189	29	55	198	335	2	120	3571	2191	354	2	8631
AUG		2117	29	34	177	19	38	188	367	4	114	2725	1653	355	9	8081
SEP		1659	4	34	150	22	7	291	437	8	26	1996	1175	340	10	8691
OKT		1538	14	26	133	21	5	350	461	7	15	2168	1066	357	34	9118
NOV		1282	10	14	105	23	5	338	475	7	1	1784	809	331	22	8747
DES		1602	9	19	95	24	9	321	433	2	2	2192	1091	333	30	8523
<b>2003</b>		<b>19347</b>	<b>190</b>	<b>311</b>	<b>1403</b>	<b>228</b>	<b>172</b>	<b>3091</b>	<b>4970</b>	<b>59</b>	<b>362</b>	<b>26472</b>	<b>14067</b>	<b>4109</b>	<b>151</b>	<b>96764</b>

## TRAFIKKVERDIER

## TAKSTGRUPPE

FYLKE : 18 Nordland

SELSKAP : 6 OVDS OFOTEN OG VESTERAALEN DS

SAMBAND : 7 FRA : DRAG

TIL : KJØPSVIK

STREKNING :

År:2003

	ÅDT	YDT	HDT
Lengde < 5.0m			
Lengde 5.01 - 6.0m	53	54	50
Lengde 6.01 - 7.0m	1	1	0
Lengde 7.01 - 8.0m	1	1	0
Lengde 8.01 - 10.0m	4	4	3
Lengde 10.01 - 12.0m	1	1	0
Lengde 12.01 - 14.0m	0	1	0
Lengde 14.01 - 17.0m	8	11	3
Lengde 17.01 - 19.0m	14	16	8
Lengde 19.01 - 22.0m	0	0	0
Motorsykkkel	1	1	1
Voksne	73	76	66
Honnør/barn	39	35	45
Turer	11	12	10
Gjenstående biler	0	1	0
Sum PBE	265	315	165

## BEGRENSET TAKSTGRUPEINDEKS

FYLKE : 18 Nordland

SELSKAP : 6 OVDS OFOTEN OG VESTERAALEN DS

SAMBAND : 7 FRA : DRAG

TIL : KJØPSVIK

STREKNING :

VEGTYPE :

BEREGNINGSÅR : 2003

BASISÅR : 2002

	LENGDE < 5.0m	LENGDE 5-6m	LENGDE 6-7m	LENGDE 7-8m	LENGDE 8-10m	LENGDE 10-12m	LENGDE 12-14m	LENGDE 14-17m	LENGDE 17-19m	LENGDE 19-22m	MOTOR SYKKEL	VOKSNE	HONNØR /BARN	TURER	GJENST BILER	PBE
JAN	22.5	800.0	-5.9	21.6	-17.4	400.0	14.0	28.2	-42.9			6.3	-7.0	1.7		22.6
FEB	14.4	11.1	20.0	-11.6	-31.8	-50.0	39.0	-9.8	-62.5			2.7	-14.1	0.6	33.3	1.9
MAR	6.2	75.0	94.7	-13.2	27.3	75.0	35.8	6.0	33.3			-0.4	-6.9	0.3	700.0	12.8
APR	31.7	-20.0	280.0	-1.3	-42.9	-71.4	-9.3	-11.3	40.0			28.0	22.1	2.1		-1.8
MAI	-4.2	21.4	131.3	19.6	20.0	-50.0	30.2	30.2	-37.5	-31.0	4.9	-7.9	3.6			18.9
JUN	-0.3	36.8	-8.7	64.8	28.6	20.0	29.6	4.3	-25.0	5.5	3.9	1.6	0.9	750.0		11.9
JUL	7.1	185.7	-4.2	13.9	61.1	7.8	4.2	11.3	-33.3	36.4	13.2	2.1	2.3			9.8
AUG	-2.8	52.6	88.9	30.1	90.0	15.2	11.9	14.7	0.0	18.8	1.3	-6.0	1.7	800.0		11.2
SEP	6.6	-73.3	36.0	74.4	-31.3	-12.5	10.6	2.1	166.7	13.0	3.4	-9.4	0.9	150.0		8.0
OKT	1.9	-26.3	8.3	111.1	10.5		14.8	-2.1	-53.3	114.3	2.2	-7.5	0.8	580.0		5.8
NOV	4.4	-16.7	-33.3	61.5	76.9	-44.4	17.8	-11.2	16.7	-66.7	3.7	7.7	-2.4	69.2		0.7
DES	39.1	12.5	171.4	53.2	500.0	800.0	54.3	5.9	-71.4		31.3	47.2	6.1	400.0		26.2
<b>2003</b>	<b>8.3</b>	<b>28.4</b>	<b>45.3</b>	<b>33.2</b>	<b>15.7</b>	<b>9.6</b>	<b>20.1</b>	<b>4.1</b>	<b>-23.4</b>	<b>13.5</b>	<b>8.1</b>	<b>0.1</b>	<b>1.5</b>	<b>297.4</b>		<b>10.2</b>

## VARIASJONSKURVER TAKSTGRUPPER

## ÅRSVARIASJON

FYLKE : 18 Nordland

SELSKAP : 6 OVDS OFOTEN OG VESTERAALEN DS

SAMBAND : 9 FRA : BODØ

TIL : MOSKENES

STREKNING :

VEGTYPE :

År:2003

Mnd	LENGDE < 5.0m	LENGDE 5-6m	LENGDE 6-7m	LENGDE 7-8m	LENGDE 8-10m	LENGDE 10-12m	LENGDE 12-14m	LENGDE 14-17m	LENGDE 17-19m	LENGDE 19-22m	MOTOR SYKKEL	VOKSNE	HONNØR /BARN	TURER	GJENST BILER	PBE
JAN		117	5	3	37	5	9	11	112	11		496	204	71	6	1570
FEB		114	4	3	26	7	9	13	94	10		383	161	60		1374
MAR		198	9	9	31	6	7	21	122	5	1	609	302	72		1748
APR		393	2	3	36	7	17	22	130	4	7	1027	434	66	2	2068
MAI		587	20	12	43	9	12	18	111	14	30	1704	714	87		2252
JUN		3949	246	28	160	165	83	16	151	26	485	15006	2638	243	157	8456
JUL		9239	432	74	280	267	191	27	157	11	1070	29144	7334	306	449	16095
AUG		4831	337	46	158	91	66	12	132	6	510	14429	3839	194	167	8736
SEP		458	14	10	49	7	6	16	126		13	1399	440	66		2046
OKT		289	3	9	43	8	10	22	132	3	1	797	411	69		1978
NOV		175	1	8	45	4	8	16	135	4	2	573	257	68	2	1823
DES		150	3	4	35	3	11	12	111	1		442	207	54		1488
<b>2003</b>		<b>20500</b>	<b>1076</b>	<b>209</b>	<b>943</b>	<b>579</b>	<b>429</b>	<b>206</b>	<b>1513</b>	<b>95</b>	<b>2119</b>	<b>66009</b>	<b>16941</b>	<b>1356</b>	<b>783</b>	<b>49634</b>

## TRAFIKKVERDIER

## TAKSTGRUPPE

FYLKE : 18 Nordland

SELSKAP : 6 OVDS OFOTEN OG VESTERAALEN DS

SAMBAND : 9 FRA : BODØ

TIL : MOSKENES

STREKNING :

År:2003

	ÅDT	YDT	HDT
Lengde < 5.0m			
Lengde 5.01 - 6.0m	56	57	54
Lengde 6.01 - 7.0m	3	3	2
Lengde 7.01 - 8.0m	1	1	0
Lengde 8.01 - 10.0m	3	3	2
Lengde 10.01 - 12.0m	2	2	1
Lengde 12.01 - 14.0m	1	1	1
Lengde 14.01 - 17.0m	1	1	0
Lengde 17.01 - 19.0m	4	5	2
Lengde 19.01 - 22.0m	0	0	0
Motorsykkel	6	6	6
Voksne	181	184	175
Honnør/barn	46	45	48
Turer	4	4	3
Gjenstående biler	2	3	0
Sum PBE	136	155	98

## BEGRENSET TAKSTGRUPPEINDEKS

FYLKE : 18 Nordland

SELSKAP : 6 OVDS OFOTEN OG VESTERAALEN DS

SAMBAND : 9 FRA : BODØ

TIL : MOSKENES

STREKNING :

VEGTYPE :

BEREGNINGSÅR : 2003

BASISÅR : 2002

	LENGDE < 5.0m	LENGDE 5-6m	LENGDE 6-7m	LENGDE 7-8m	LENGDE 8-10m	LENGDE 10-12m	LENGDE 12-14m	LENGDE 14-17m	LENGDE 17-19m	LENGDE 19-22m	MOTOR SYKKEL	VOKSNE	HONNØR /BARN	TURER	GJENST BILER	PBE
JAN	42.7	150.0	-66.7	54.2	-54.5	12.5	-21.4	57.7	266.7			131.8	108.2	24.6		44.6
FEB	8.6	100.0	-70.0	-49.0	-12.5	80.0	-23.5	3.3	900.0			-14.9	-6.4	1.7		0.5
MAR	-16.8	50.0	28.6	-22.5	-50.0	133.3	10.5	41.9	66.7			-10.6	3.1	10.8		19.8
APR	36.9	-50.0	-66.7	9.1	-41.7	240.0	69.2	9.2	33.3		600.0	28.7	37.8	-5.7		18.4
MAI	-1.0	-20.0	-14.3			50.0	1100.0	100.0	8.8	366.7	-3.2	8.2	27.0	10.1		16.7
JUN	20.2	0.8	-28.2	15.9	-7.8	36.1	77.8	17.1	136.4		5.4	15.5	12.4	16.8	115.1	16.8
JUL	23.4	45.5	131.3	30.2	2.7	39.4	285.7	33.1	57.1		26.9	16.1	25.7	36.0	-36.2	26.9
AUG	30.8	64.4	76.9	49.1	15.2	120.0	20.0	3.1	-64.7		34.9	26.8	43.9	-3.0	542.3	29.1
SEP	-0.7	7.7	233.3	44.1	-22.2		45.5	15.6			18.2	21.0	11.4	-2.9		14.5
OKT	1.0	-82.4	12.5	7.5	-38.5	150.0	100.0	-15.4	-66.7			1.3	16.8	-4.2		-9.3
NOV	-4.4	-83.3	700.0	21.6	-63.6	300.0	-5.9	-8.8	-55.6			-8.8	19.0	1.5		-7.3
DES	0.7	50.0	33.3	-12.5	-50.0	450.0	71.4	7.8	-93.8			-12.6	-8.8	-10.0		-1.7
<b>2003</b>	<b>21.6</b>	<b>30.7</b>	<b>29.8</b>	<b>17.7</b>	<b>-4.5</b>	<b>62.5</b>	<b>43.1</b>	<b>11.3</b>	<b>15.9</b>	<b>22.8</b>	<b>17.3</b>	<b>25.7</b>	<b>10.2</b>	<b>-3.8</b>		<b>18.9</b>

## VARIASJONSKURVER TAKSTGRUPPER

## ÅRSVARIASJON

FYLKE : 18 Nordland SELSKAP : 6 OVDS OFOTEN OG VESTERAALEN DS  
 SAMBAND : 11 FRA : FESTVÅG TIL : MISTEN  
 STREKNING :

VEGTYPE :

År:2003

Mnd	LENGDE < 5.0m	LENGDE 5-6m	LENGDE 6-7m	LENGDE 7-8m	LENGDE 8-10m	LENGDE 10-12m	LENGDE 12-14m	LENGDE 14-17m	LENGDE 17-19m	LENGDE 19-22m	MOTOR SYKKEL	VOKSNE	HONNØR /BARN	TURER	GJENST BILER	PBE
JAN		2625	34	12	65	13	71					1265	1040	568		3569
FEB		2767	22	19	61	10	55		2	3		1253	1040	537		3627
MAR		3543	15	21	64	8	62			2		1859	1663	613	5	4424
APR		4813	21	33	57	4	57		2	2	14	2791	2283	667		5717
MAI		5791	53	35	77	19	63			12		53	4118	2802	185	7064
JUN		7696	68	47	109	65	73	2	3	1	117	7125	5146	903	110	9454
JUL		11540	81	49	144	15	74	14	3	1	183	10001	7588	996	289	13414
AUG		8073	66	28	128	14	69	13	6		119	6188	4192	934	194	9672
SEP		5298	35	49	142	25	62	4	3	3	31	3855	2140	796	59	6821
OKT		4575	62	43	96	10	67	9	6	2	9	2479	1738	807	18	5952
NOV		3945	31	24	60	8	62		2	3	7	1831	1543	767	10	4899
DES		3019	36	13	79	5	56	2	5	1		1389	1239	696	5	3975
<b>2003</b>		<b>63685</b>	<b>524</b>	<b>373</b>	<b>1082</b>	<b>196</b>	<b>771</b>	<b>44</b>	<b>46</b>	<b>16</b>	<b>533</b>	<b>44154</b>	<b>32414</b>	<b>9128</b>	<b>875</b>	<b>78587</b>

## TRAFIKKVERDIER

## TAKSTGRUPPE

FYLKE : 18 Nordland SELSKAP : 6 OVDS OFOTEN OG VESTERAALEN DS  
 SAMBAND : 11 FRA : FESTVÅG TIL : MISTEN  
 STREKNING :

År:2003

	ÅDT	YDT	HDT
Lengde < 5.0m			
Lengde 5.01 - 6.0m	174	164	195
Lengde 6.01 - 7.0m	1	2	0
Lengde 7.01 - 8.0m	1	1	0
Lengde 8.01 - 10.0m	3	3	2
Lengde 10.01 - 12.0m	1	1	1
Lengde 12.01 - 14.0m	2	2	2
Lengde 14.01 - 17.0m	0	0	
Lengde 17.01 - 19.0m	0	0	0
Lengde 19.01 - 22.0m	0	0	0
Motorsykkel	1	1	2
Voksne	121	96	170
Honnør/barn	89	66	135
Turer	25	25	25
Gjenstående biler	2	1	5
Sum PBE	215	211	225

## BEGRENSET TAKSTGRUPEINDEKS

FYLKE : 18 Nordland SELSKAP : 6 OVDS OFOTEN OG VESTERAALEN DS  
 SAMBAND : 11 FRA : FESTVÅG TIL : MISTEN  
 STREKNING :

VEGTYPE :

BEREGNINGSÅR : 2003

BASISÅR : 2002

	LENGDE < 5.0m	LENGDE 5-6m	LENGDE 6-7m	LENGDE 7-8m	LENGDE 8-10m	LENGDE 10-12m	LENGDE 12-14m	LENGDE 14-17m	LENGDE 17-19m	LENGDE 19-22m	MOTOR SYKKEL	VOKSNE	HONNØR /BARN	TURER	GJENST BILER	PBE
JAN	-2.0	70.0	-45.5	25.0	550.0	1.4						-0.6	-1.2	-3.6		1.3
FEB	2.9	-24.1	18.8	52.5	150.0	-3.5		-71.4	200.0			-0.2	-1.5	-1.1		4.3
MAR	-1.7	-31.8		-5.9	33.3	10.7						-10.1	2.0	1.0	-79.2	-1.1
APR	16.6	-8.7	-21.4	-27.8	-73.3	-16.2		-75.0	100.0	-39.1	14.2	21.8	8.6			7.8
MAI	-8.5	-11.7	-47.0	-33.6	-13.6	-3.1				-45.9	-15.8	-12.7	20.9	-25.4	-11.9	
JUN	-8.8	-20.0	74.1	-0.9	12.1	7.4				-51.7	-20.7	-6.4	9.1	-4.3	-7.1	
JUL	2.4	-31.9	44.1	-3.4	-50.0	-16.9		50.0	-66.7	-3.7	-5.3	3.4	10.8	-43.2	1.0	
AUG	0.0	-32.0	27.3	60.0	-26.3	-13.8		50.0		-2.5	-9.9	-9.6	12.9	-7.2	1.4	
SEP	8.9		276.9	71.1	66.7	3.3		-57.1		27.9	7.1	26.8		-6.3	14.7	
OKT	11.4	24.0	87.0	37.1	-9.1	3.1		100.0		-35.7	8.4	6.0	28.5		15.4	
NOV	24.8	3.3	41.2	-18.9	33.3				50.0	75.0	23.1	19.2	28.9		19.8	
DES	12.0	44.0	116.7	49.1	-44.4	7.7		150.0			14.2	7.1	27.2		15.7	
<b>2003</b>	<b>2.7</b>	<b>-11.9</b>	<b>20.7</b>	<b>11.1</b>	<b>-0.5</b>	<b>-2.7</b>	<b>1000.0</b>	<b>-11.5</b>	<b>-27.3</b>	<b>-27.0</b>	<b>-4.7</b>	<b>0.1</b>	<b>14.1</b>	<b>-26.5</b>	<b>2.8</b>	

## VARIASJONSKURVER TAKSTGRUPPER

## ÅRSVARIASJON

FYLKE : 18 Nordland SELSKAP : 6 OVDS OFOTEN OG VESTERAALEN DS  
 SAMBAND : 12 FRA : KILBOGHAMN TIL : JEKTVIK  
 STREKNING :

VEGTYPE :

År:2003

Mnd	LENGDE < 5.0m	LENGDE 5-6m	LENGDE 6-7m	LENGDE 7-8m	LENGDE 8-10m	LENGDE 10-12m	LENGDE 12-14m	LENGDE 14-17m	LENGDE 17-19m	LENGDE 19-22m	MOTOR SYKKEL	VOKSNE	HONNØR /BARN	TURER	GJENST BILER	PBE
JAN		687	5	10	73	8		54	38			553	506	403		1814
FEB		871	5	11	59	2		60	40			696	579	381		1981
MAR		1217	18	14	68	3	3	77	41		1	1075	920	457		2568
APR		1649	10	23	90	6	3	57	53		5	1582	1097	453		3082
MAI		1967	34	34	110	16	4	69	66	1	46	1929	1201	483		3850
JUN		4822	169	20	259	26	30	79	65	3	429	6068	2811	543	13	7957
JUL		10284	324	38	495	43	116	49	49	2	931	13139	6740	661	879	15170
AUG		5417	117	29	232	25	44	70	49	3	388	6349	3117	573	23	8230
SEP		1862	17	17	131	3	6	73	45		36	1749	975	484		3513
OKT		1473	8	15	92	16	2	93	54		1	1152	926	475		3198
NOV		1025	11	14	74	5		88	44			995	580	450		2478
DES		980	11	11	70	1	1	62	42		5	896	582	384		2185
<b>2003</b>		<b>32254</b>	<b>729</b>	<b>236</b>	<b>1753</b>	<b>154</b>	<b>209</b>	<b>831</b>	<b>586</b>	<b>9</b>	<b>1842</b>	<b>36183</b>	<b>20034</b>	<b>5747</b>	<b>915</b>	<b>56026</b>

## TRAFIKKVERDIER

## TAKSTGRUPPE

FYLKE : 18 Nordland SELSKAP : 6 OVDS OFOTEN OG VESTERAALEN DS  
 SAMBAND : 12 FRA : KILBOGHAMN TIL : JEKTVIK  
 STREKNING :

År:2003

	ÅDT	YDT	HDT
Lengde < 5.0m			
Lengde 5.01 - 6.0m	88	91	84
Lengde 6.01 - 7.0m	2	2	2
Lengde 7.01 - 8.0m	1	1	0
Lengde 8.01 - 10.0m	5	6	3
Lengde 10.01 - 12.0m	0	0	0
Lengde 12.01 - 14.0m	1	1	0
Lengde 14.01 - 17.0m	2	3	1
Lengde 17.01 - 19.0m	2	2	0
Lengde 19.01 - 22.0m	0	0	0
Motorsykkel	5	4	6
Voksne	99	98	101
Honnør/barn	55	55	54
Turer	16	17	13
Gjenstående biler	3	2	3
Sum PBE	153	177	107

## BEGRENSET TAKSTGRUPEINDEKS

FYLKE : 18 Nordland SELSKAP : 6 OVDS OFOTEN OG VESTERAALEN DS  
 SAMBAND : 12 FRA : KILBOGHAMN TIL : JEKTVIK  
 STREKNING :

VEGTYPE :

BEREGNINGÅR : 2003

BASISÅR : 2002

	LENGDE < 5.0m	LENGDE 5-6m	LENGDE 6-7m	LENGDE 7-8m	LENGDE 8-10m	LENGDE 10-12m	LENGDE 12-14m	LENGDE 14-17m	LENGDE 17-19m	LENGDE 19-22m	MOTOR SYKKEL	VOKSNE	HONNØR /BARN	TURER	GJENST BILER	PBE
JAN	-21.3	-70.6	-41.2	-8.8	166.7			-15.6	-7.3			-35.3	12.9	-2.4		-17.8
FEB	-1.4	-61.5	10.0	-13.2	-66.7			-7.7	21.2			-15.8	-11.5	-6.2		-4.6
MAR	-3.8	100.0	-12.5	7.9	200.0	50.0	48.1	20.6				-13.8	9.5	0.7		10.7
APR	27.0	-16.7	-4.2	-14.3	-14.3	-40.0	-35.2	17.8			-37.5	41.3	49.5	-3.4		3.3
MAI	-6.2	70.0	13.3	10.0	6.7	-33.3	4.5	-1.5			70.4	-2.0	-6.7	-4.9		-0.8
JUN	2.7	-21.8	-23.1	2.0	4.0	-45.5	54.9	-12.2			-10.8	7.2	-3.5	-7.2	44.4	0.3
JUL	5.4	25.1	2.7	-2.4	0.0	-35.6	-7.5	-22.2			8.1	4.4	3.2	-5.6	887.6	0.9
AUG	9.8	-6.4	-29.3	1.3	8.7	-15.4	62.8	6.5	50.0		-3.5	6.6	5.5	-5.0		8.6
SEP	2.4	-39.3	-10.5	21.3	-75.0	50.0	9.0	4.7			50.0	5.5	-3.1	-7.3		3.9
OKT	2.0	-46.7	-51.6	-11.5	77.8	-66.7	55.0	-12.9			-75.0	-8.5	-9.9	-5.2		3.2
NOV	-11.2	10.0	75.0	27.6	25.0	-100.0	46.7	-2.2				1.3	-14.3	-4.3		4.9
DES	-3.0	83.3	-8.3	7.7	-87.5		-3.1	31.3				-9.0	-14.8	-3.5		2.1
<b>2003</b>	<b>3.3</b>	<b>-0.1</b>	<b>-12.9</b>	<b>0.7</b>	<b>-1.3</b>	<b>-36.7</b>	<b>13.4</b>	<b>0.2</b>	<b>125.0</b>	<b>1.9</b>	<b>3.1</b>	<b>1.4</b>	<b>-4.7</b>	<b>833.7</b>	<b>1.9</b>	

## VARIASJONSKURVER TAKSTGRUPPER

## ÅRSVARIASJON

FYLKE : 18 Nordland SELSKAP : 6 OVDS OFOTEN OG VESTERAALEN DS  
 SAMBAND : 13 FRA : FORØY TIL : ÅGSKARET  
 STREKNING :

VEGTYPE :

År:2003

Mnd	LENGDE < 5.0m	LENGDE 5-6m	LENGDE 6-7m	LENGDE 7-8m	LENGDE 8-10m	LENGDE 10-12m	LENGDE 12-14m	LENGDE 14-17m	LENGDE 17-19m	LENGDE 19-22m	MOTOR SYKKEL	VOKSNE	HONNØR /BARN	TURER	GJENST BILER	PBE	
JAN		1911	19	28	93	36		39	43		2	1208	776	603		3311	
FEB		2099	33	36	70	27	2	45	32			1246	857	559		3381	
MAR		2613	32	32	75	31	3	54	39	1	2	1641	1316	622		4079	
APR		3059	56	42	73	32	5	54	39	1	34	2134	1581	608	12	4633	
MAI		3728	88	44	94	37	2	66	48			94	2493	2186	7	5651	
JUN		6861	236	61	133	53	5	83	47			476	6544	3794	781	167	9643
JUL		12404	388	79	152	61	35	44	19	1	949	13317	6834	955	819	15522	
AUG		7464	157	56	133	47	12	67	37			399	7405	4114	841	82	9860
SEP		3583	57	45	116	55	8	73	37	1	58	2328	1589	655		5609	
OKT		3079	67	35	125	51	4	102	43	1	11	1916	1382	659		5345	
NOV		2469	44	32	103	28		90	38	1	4	1718	1103	578	2	4294	
DES		2540	61	26	101	31		74	31	1	7	1994	1208	617	1	4218	
<b>2003</b>		<b>51810</b>	<b>1238</b>	<b>516</b>	<b>1268</b>	<b>489</b>	<b>76</b>	<b>791</b>	<b>453</b>	<b>7</b>	<b>2036</b>	<b>43944</b>	<b>26740</b>	<b>8150</b>	<b>1090</b>	<b>75546</b>	

## TRAFIKKVERDIER

## TAKSTGRUPPE

FYLKE : 18 Nordland SELSKAP : 6 OVDS OFOTEN OG VESTERAALEN DS  
 SAMBAND : 13 FRA : FORØY TIL : ÅGSKARET  
 STREKNING :

År:2003

	ÅDT	YDT	HDT
Lengde < 5.0m			
Lengde 5.01 - 6.0m	142	147	133
Lengde 6.01 - 7.0m	3	4	2
Lengde 7.01 - 8.0m	1	2	0
Lengde 8.01 - 10.0m	3	5	1
Lengde 10.01 - 12.0m	1	2	0
Lengde 12.01 - 14.0m	0	0	0
Lengde 14.01 - 17.0m	2	3	1
Lengde 17.01 - 19.0m	1	2	0
Lengde 19.01 - 22.0m	0	0	0
Motorsykkel	6	5	7
Voksne	120	114	133
Honnør/barn	73	68	84
Turer	22	24	19
Gjenstående biler	3	4	1
Sum PBE	207	234	152

## BEGRENSET TAKSTGRUPPEINDEKS

FYLKE : 18 Nordland SELSKAP : 6 OVDS OFOTEN OG VESTERAALEN DS  
 SAMBAND : 13 FRA : FORØY TIL : ÅGSKARET  
 STREKNING :

VEGTYPE :

BEREGNINGÅR : 2003

BASISÅR : 2002

	LENGDE < 5.0m	LENGDE 5-6m	LENGDE 6-7m	LENGDE 7-8m	LENGDE 8-10m	LENGDE 10-12m	LENGDE 12-14m	LENGDE 14-17m	LENGDE 17-19m	LENGDE 19-22m	MOTOR SYKKEL	VOKSNE	HONNØR /BARN	TURER	GJENST BILER	PBE
JAN	-9.1	-51.3	-20.0	12.0	71.4			-18.8	-17.3			-14.7	-13.2	1.2		-9.1
FEB	0.9	32.0	-20.0	-35.8	12.5	-66.7	-8.2	3.2				-11.7	-18.2	2.2		-4.9
MAR	6.2	23.1	-17.9	25.0			31.7	2.6	-50.0	-33.3	-7.0	1.5	1.0			8.1
APR	8.7	16.7	-46.2	-12.0	-15.8	-61.5	-14.3	-20.4		240.0	26.1	40.9	-1.9			-2.1
MAI	3.0	-14.6	-42.9	-8.7	-9.8	-60.0	15.8	-15.8		154.1	3.8	-4.3	0.3	-72.0		-2.1
JUN	0.5	4.0	-11.6	60.2	12.8	-54.5	48.2	-14.5		-7.2	1.7	8.3	-0.4	496.4		3.7
JUL	2.6	26.0	29.5	13.4	-7.6	75.0	-12.0	-64.8		7.0	2.1	1.1	4.6	-0.2		2.4
AUG	9.7	-9.8	-36.4	60.2	0.0	100.0	103.0	-7.5		-10.1	12.8	11.7	4.2	-32.2		11.0
SEP	4.5	-37.4	-35.7	22.1	1.9	300.0	97.3	-5.1		75.8	-0.8	-9.7	-0.9			7.4
OKT	10.4	-2.9	-27.1	56.3	8.5	33.3	131.8	-28.3		266.7	10.2	17.9	3.0			16.2
NOV	3.9	-26.7	-23.8	71.7	-44.0		63.6	-5.0			20.1	10.1	-4.8			7.8
DES	10.2	84.8	-31.6	50.7	24.0		19.4	-20.5			26.4	20.9	19.6			11.7
<b>2003</b>	<b>4.2</b>	<b>2.9</b>	<b>-25.2</b>	<b>21.9</b>	<b>-0.4</b>	<b>-8.4</b>	<b>32.9</b>	<b>-18.2</b>	<b>16.7</b>	<b>5.5</b>	<b>5.1</b>	<b>4.8</b>	<b>2.2</b>	<b>9.5</b>		<b>4.3</b>

## VARIASJONSKURVER TAKSTGRUPPER

## ÅRSVARIASJON

FYLKE : 18 Nordland

SELSKAP : 6 OVDS OFOTEN OG VESTERAALEN DS

SAMBAND : 14 FRA : HORSDAL

TIL : SUND

STREKNING :

VEGTYPE :

År:2003

Mnd	LENGDE < 5.0m	LENGDE 5-6m	LENGDE 6-7m	LENGDE 7-8m	LENGDE 8-10m	LENGDE 10-12m	LENGDE 12-14m	LENGDE 14-17m	LENGDE 17-19m	LENGDE 19-22m	MOTOR SYKKEL	VOKSNE	HONNØR /BARN	TURER	GJENST BILER	PBE
JAN		649	4	7	37	12	5	6	10	1		483	411	391		1079
FEB		673		9	38	13	6	6	10		1	517	380	377		1104
MAR		766	6	6	43	6	7	8	17		11	621	466	434		1273
APR		908	9	5	52	7	6	11	32		6	639	643	423		1615
MAI		849	9	11	74	10	7	22	21		7	593	579	462		1663
JUN		1165	7	11	60	14	10	12	27		22	754	641	471		1945
JUL		1153	12	9	46	3	6	1	12		21	858	747	472		1588
AUG		990	11	17	67	2	1	25	29		10	744	582	501		1818
SEP		952	4	5	58	11		16	21		6	575	446	434		1593
OKT		950	8	10	42	4	3	45	16		2	574	472	455		1702
NOV		819	4	12	43	2	5	15	7		4	543	384	389		1269
DES		834	13	13	34	8	1	38	15		4	665	385	396		1519
2003		10708	87	115	594	92	57	205	217	1	94	7566	6136	5205		18168

## TRAFIKKVERDIER

## TAKSTGRUPPE

FYLKE : 18 Nordland

SELSKAP : 6 OVDS OFOTEN OG VESTERAALEN DS

SAMBAND : 14 FRA : HORSDAL

TIL : SUND

STREKNING :

År:2003

	ÅDT	YDT	HDT
Lengde < 5.0m			
Lengde 5.01 - 6.0m	29	32	24
Lengde 6.01 - 7.0m	0	0	0
Lengde 7.01 - 8.0m	0	0	0
Lengde 8.01 - 10.0m	2	2	1
Lengde 10.01 - 12.0m	0	0	0
Lengde 12.01 - 14.0m	0	0	0
Lengde 14.01 - 17.0m	1	1	0
Lengde 17.01 - 19.0m	1	1	0
Lengde 19.01 - 22.0m	0	0	0
Motorsykkkel	0	0	0
Voksne	21	22	19
Honnør/barn	17	17	17
Turer	14	16	12
Gjenstående biler			
Sum PBE	50	58	34

## BEGRENSET TAKSTGRUPPEINDEKS

FYLKE : 18 Nordland

SELSKAP : 6 OVDS OFOTEN OG VESTERAALEN DS

SAMBAND : 14 FRA : HORSDAL

TIL : SUND

STREKNING :

VEGTYPE :

BEREGNINGÅR : 2003

BASISÅR : 2002

	LENGDE < 5.0m	LENGDE 5-6m	LENGDE 6-7m	LENGDE 7-8m	LENGDE 8-10m	LENGDE 10-12m	LENGDE 12-14m	LENGDE 14-17m	LENGDE 17-19m	LENGDE 19-22m	MOTOR SYKKEL	VOKSNE	HONNØR /BARN	TURER	GJENST BILER	PBE
JAN		1.2	-66.7	40.0	-17.8	9.1	66.7					-1.6	14.5	0.8		13.0
FEB		15.2		-40.0	-30.9	30.0	50.0		11.1			23.1	-3.3	8.0		0.1
MAR		11.2	-33.3	-33.3	22.9	-53.8		-68.0	13.3		175.0	20.8	-1.9	18.3		-0.3
APR		4.0	-40.0	-28.6	44.4	-53.3		-50.0	433.3		100.0	14.1	0.8	-0.9		16.5
MAI		-7.5	125.0	37.5	39.6	-16.7	600.0	-12.0	-41.7		-30.0	-12.5	-13.7	-0.6		-5.4
JUN		23.5	0.0	120.0	13.2	-17.6	233.3	-45.5	-28.9		144.4	9.8	-11.6	-3.5		7.1
JUL		-5.4	140.0	0.0	-41.0	-57.1	50.0	-92.9	-29.4		50.0	-29.6	-6.5	-15.6		-17.1
AUG		2.9	57.1	54.5	11.7	100.0		4.2	0.0		-9.1	1.8	8.2	-4.6		4.7
SEP		0.8	-55.6	-58.3	-29.3	-21.4		166.7	-34.4		200.0	8.9	-16.9	-4.6		-10.4
OKT		10.2	-11.1	-58.3	-40.8	-80.0	-62.5	181.3	-59.0			9.8	1.7	-1.9		-9.3
NOV		7.9	-66.7	-29.4	-29.5	-71.4	-44.4	-50.0	-74.1			27.8	-10.9	-11.6		-23.2
DES		20.9	550.0	160.0	-27.7		-66.7	46.2	-37.5			20.5	-10.3	4.5		13.5
2003		6.2	-19.4	-9.4	-12.1	-27.6	46.2	-5.1	-20.2	-50.0	64.9	3.3	-5.0	-1.9		-2.3

## VARIASJONSKURVER TAKSTGRUPPER

## ÅRSVARIASJON

FYLKE : 18 Nordland SELSKAP : 6 OVDS OFOTEN OG VESTERAALEN DS  
 SAMBAND : 15 FRA : ØRNES TIL : MELØYSUND  
 STREKNING :

VEGTYPE :

År:2003

Mnd	LENGDE < 5.0m	LENGDE 5-6m	LENGDE 6-7m	LENGDE 7-8m	LENGDE 8-10m	LENGDE 10-12m	LENGDE 12-14m	LENGDE 14-17m	LENGDE 17-19m	LENGDE 19-22m	MOTOR SYKKEL	VOKSNE	HONNØR /BARN	TURER	GJENST BILER	PBE
JAN		1374	25	10	92	6	62	2	5	4	2	1776	853	716		2379
FEB		1358	27	16	80	5	61	2	2	7	2	1735	727	634		2331
MAR		1598	48	16	88	10	46	4	8	6	26	2112	1169	717		2651
APR		1726	40	15	119	7	68	2	17	24	15	2176	1246	725		3262
MAI		1798	36	28	143	6	52		11	13	5	2047	1499	775		3171
JUN		1974	46	27	134	13	56	3	3	10	28	2697	1859	785	2	3315
JUL		1634	33	20	111	16	41	3	10	1	5	1829	1062	847	13	2712
AUG		2007	42	18	158	8	39		7		22	2362	1659	817	5	3187
SEP		1757	28	25	116	9	21	1	8	1	5	1916	1153	735		2670
OKT		1927	36	16	120	9	24	3	10	2	7	1859	1319	793		2916
NOV		1634	33	20	111	16	41	3	10	1	5	1829	1062	747	13	2712
DES		1682	26	16	87	10	13	5	9	1	6	1886	1078	703	10	2440
<b>2003</b>		<b>20469</b>	<b>420</b>	<b>227</b>	<b>1359</b>	<b>115</b>	<b>524</b>	<b>28</b>	<b>100</b>	<b>70</b>	<b>128</b>	<b>24224</b>	<b>14686</b>	<b>8994</b>	<b>43</b>	<b>33747</b>

## TRAFIKKVERDIER

## TAKSTGRUPPE

FYLKE : 18 Nordland SELSKAP : 6 OVDS OFOTEN OG VESTERAALEN DS  
 SAMBAND : 15 FRA : ØRNES TIL : MELØYSUND  
 STREKNING :

År:2003

	ÅDT	YDT	HDT
Lengde < 5.0m			
Lengde 5.01 - 6.0m	56	60	48
Lengde 6.01 - 7.0m	1	2	0
Lengde 7.01 - 8.0m	1	1	0
Lengde 8.01 - 10.0m	4	4	3
Lengde 10.01 - 12.0m	0	0	0
Lengde 12.01 - 14.0m	1	1	2
Lengde 14.01 - 17.0m	0	0	0
Lengde 17.01 - 19.0m	0	0	0
Lengde 19.01 - 22.0m	0	0	0
Motorsykkel	0	0	0
Voksne	66	67	64
Honnør/barn	40	38	44
Turer	25	26	23
Gjenstående biler	0	0	0
Sum PBE	92	100	78

## BEGRENSET TAKSTGRUPPEINDEKS

FYLKE : 18 Nordland SELSKAP : 6 OVDS OFOTEN OG VESTERAALEN DS  
 SAMBAND : 15 FRA : ØRNES TIL : MELØYSUND  
 STREKNING :

VEGTYPE :

BEREGNINGÅR : 2003

BASISÅR : 2002

	LENGDE < 5.0m	LENGDE 5-6m	LENGDE 6-7m	LENGDE 7-8m	LENGDE 8-10m	LENGDE 10-12m	LENGDE 12-14m	LENGDE 14-17m	LENGDE 17-19m	LENGDE 19-22m	MOTOR SYKKEL	VOKSNE	HONNØR /BARN	TURER	GJENST BILER	PBE
JAN		-17.4	-37.5	-68.8	4.5	-79.3	3000.0	-83.3	-77.3	300.0	-33.3	-14.7	-22.9	0.1		-11.9
FEB		13.5	3.8	-72.9	25.0	-58.3		-77.8				3.5	-24.3	5.0		25.2
MAR		8.0	100.0	-61.0	22.2	-23.1		-83.3	100.0	-14.3	1200.0	2.2	0.5	0.1		13.6
APR		12.4	81.8	-44.4	41.7	-22.2	3300.0	-92.3	30.8	1100.0	650.0	21.5	12.7	3.0		34.3
MAI		-0.9	-7.7	-12.5	90.7	-53.8	642.9		-15.4	333.3	-64.3	-0.7	6.8	0.4		18.4
JUN		-11.1	9.5	-12.9	71.8	-7.1	2700.0	-82.4	-82.4	400.0	-20.0	1.5	-0.3	-1.1		4.9
JUL		-33.1	-13.2	-41.2	11.0	433.3	485.7	-81.3	11.1	0.0	-86.1	-36.6	-47.8	-9.3		-19.4
AUG		2.1	10.5	-48.6	132.4	-57.9	1200.0	-100.0	-36.4		-18.5	-6.0	5.2	1.2		14.6
SEP		3.7	-3.4	4.2	27.5	-40.0	-61.1	0.0	-20.0		-70.6	4.8	-9.6	8.6		-2.7
OKT		10.8	-14.3	-51.5	29.0	-18.2	-44.2	-78.6	-41.2	-33.3	-12.5	-9.9	11.9	6.3		-1.5
NOV		-0.7	-2.9	-59.2	13.3	45.5	-46.1	-72.7	66.7	-90.9	-64.3	-5.0	-10.3	-0.7		-11.8
DES		2.6	-25.7	-36.0	10.1	100.0	-79.7		125.0	-90.9		-4.5	-10.6	8.7		-11.7
<b>2003</b>		<b>-2.7</b>	<b>2.7</b>	<b>-46.2</b>	<b>37.3</b>	<b>-25.3</b>	<b>101.5</b>	<b>-82.2</b>	<b>-21.9</b>	<b>70.7</b>	<b>-22.9</b>	<b>-5.1</b>	<b>-8.6</b>	<b>1.5</b>	<b>-31.7</b>	<b>2.7</b>



## VARIASJONSKURVER TAKSTGRUPPER

## ÅRSVARIASJON

FYLKE : 18 Nordland SELSKAP : 6 OVDS OFOTEN OG VESTERAALEN DS  
 SAMBAND : 16 FRA : NORDNESØY TIL : KILBOGHAMN  
 STREKNING :

VEGTYPE :

År:2003

Mnd	LENGDE < 5.0m	LENGDE 5-6m	LENGDE 6-7m	LENGDE 7-8m	LENGDE 8-10m	LENGDE 10-12m	LENGDE 12-14m	LENGDE 14-17m	LENGDE 17-19m	LENGDE 19-22m	MOTOR SYKKEL	VOKSNE	HONNØR /BARN	TURER	GJENST BILER	PBE
JAN		253		6	71			5	3			291	270	393		625
FEB		318	3	5	77	4		12	13			317	340	421		881
MAR		364	7	18	104	3	12	11	9			502	370	487		1109
APR		469	5	7	103	7	1	4	16			488	404	481		1140
MAI		492	6	14	115	8	2	18	15		5	594	687	562		1339
JUN		624	11	2	117	3	4	16	14		9	702	860	544		1423
JUL		896	7		122	3	4	1	12		11	939	957	651		1579
AUG		582	7		97	1	7		5		4	580	489	535		1095
SEP		459	16	5	104	8	3	10	9		5	471	405	541		1153
OKT		421	11	2	104	5		14	19			444	429	479		1179
NOV		301	5	1	93	1	3	10	10		2	402	230	439		883
DES		351	3	7	73	2		7	11			557	386	446		840
<b>2003</b>		<b>5530</b>	<b>81</b>	<b>67</b>	<b>1180</b>	<b>45</b>	<b>36</b>	<b>108</b>	<b>136</b>		<b>36</b>	<b>6287</b>	<b>5827</b>	<b>5979</b>		<b>13245</b>

## TRAFIKKVERDIER

## TAKSTGRUPPE

FYLKE : 18 Nordland SELSKAP : 6 OVDS OFOTEN OG VESTERAALEN DS  
 SAMBAND : 16 FRA : NORDNESØY TIL : KILBOGHAMN  
 STREKNING :

År:2003

	ÅDT	YDT	HDT
Lengde < 5.0m			
Lengde 5.01 - 6.0m	15	16	13
Lengde 6.01 - 7.0m	0	0	0
Lengde 7.01 - 8.0m	0	0	0
Lengde 8.01 - 10.0m	3	4	1
Lengde 10.01 - 12.0m	0	0	0
Lengde 12.01 - 14.0m	0	0	0
Lengde 14.01 - 17.0m	0	0	0
Lengde 17.01 - 19.0m	0	1	0
Lengde 19.01 - 22.0m			
Motorsykkel	0	0	0
Voksne	17	19	14
Honnør/barn	16	16	15
Turer	16	19	11
Gjenstående biler			
Sum PBE	36	45	19

## BEGRENSET TAKSTGRUPPEINDEKS

FYLKE : 18 Nordland SELSKAP : 6 OVDS OFOTEN OG VESTERAALEN DS  
 SAMBAND : 16 FRA : NORDNESØY TIL : KILBOGHAMN  
 STREKNING :

VEGTYPE :

BEREGNINGÅR : 2003

BASISÅR : 2002

	LENGDE < 5.0m	LENGDE 5-6m	LENGDE 6-7m	LENGDE 7-8m	LENGDE 8-10m	LENGDE 10-12m	LENGDE 12-14m	LENGDE 14-17m	LENGDE 17-19m	LENGDE 19-22m	MOTOR SYKKEL	VOKSNE	HONNØR /BARN	TURER	GJENST BILER	PBE
JAN	-16.8		100.0	-38.3				-64.3	-76.9			-24.4	51.7	-17.1		-42.4
FEB	11.2	-66.7		-6.1				50.0				-20.6	15.7	5.8		5.0
MAR	6.4	40.0	260.0	13.0	50.0	1100.0		10.0	28.6			3.1	-2.6	8.9		23.5
APR	11.4	-28.6	-53.3	-3.7	-53.3			-76.5	-27.3			4.7	25.1	-11.6		-13.5
MAI	-5.0		7.7	16.2	60.0	100.0		28.6	-25.0		150.0	2.2	55.1	1.8		3.6
JUN	11.6	266.7	-77.8	21.9	-40.0	33.3		60.0	-44.0		50.0	24.5	45.3	-4.2		6.8
JUL	7.7	40.0	-100.0	22.0	-40.0	100.0		-50.0	-25.0		37.5	9.7	11.1	-3.6		4.7
AUG	-8.6	-12.5	-100.0	-8.5	-85.7	600.0		-100.0	-16.7		-55.6	-18.9	-27.9	-12.7		-11.0
SEP	7.2		-50.0	-14.8	-33.3			-16.7	12.5		400.0	-4.5	43.1	5.3		-6.5
OKT	-1.6	57.1	-75.0	7.2	-50.0			133.3	-5.0			-16.7	12.9	-6.8		1.1
NOV	-12.2	-16.7	-80.0	24.0	-90.0			66.7	-28.6			-5.2	-4.2	-2.4		-2.0
DES	-14.2		133.3	-3.9				133.3	10.0			9.2	7.2	10.9		-1.4
<b>2003</b>	<b>0.4</b>	<b>1.3</b>	<b>-29.5</b>	<b>1.1</b>	<b>-42.3</b>	<b>71.4</b>	<b>1.9</b>	<b>-21.8</b>			<b>-7.7</b>	<b>-2.0</b>	<b>16.3</b>	<b>-2.7</b>	<b>-100.0</b>	<b>-3.0</b>

# TROMS

Hansnes	- Stakkvik
Harstad	- Sørrollnes
Refsnes	- Flesnes
Hansnes	- Skåningsbukta
Stornes	- Bjørnerå
Vikran	- Larseng
Rotsund	- Havnes
Fenes	- Austnes
Mikkelvika	- Bromnes
Borkenes	- Kveøy
Bellvik	- Vengsøy
Storstein	- Lauksundskaret
Svensby	- Breivikeidet
Lyngseidet	- Olderdalen

## VARIASJONSKURVER KJØRETØYGRUPPER

## ÅRSVARIASJON

FYLKE : 19 Troms SELSKAP : 1 TFDS TROMS FYLKES DAMPSKIBSSEL  
 SAMBAND : 1 FRA : HANSNES TIL : STAKKVIK  
 STREKNING :

VEGTYPE :

År:2003

Mnd	PERSONBIL		VAREB.LASTEBIL		BUSS	MOTOR	PERS	GJENST	TURER	PBE	
	U.TIL	M.TIL	U.TIL	M.TIL							
JAN	1589	58	2	90	6	2	3085		604	2059	
FEB	1418	73	54	82	4	1	2775		545	1961	
MAR	1584	47	57	100	4	8	3094		604	2134	
APR	2074	85	94	91	3	6	4099		582	2735	
MAI	2122	170	62	127	4	8	4097	6	596	3127	
JUN	2599	196	69	165	13	8	4676	9	595	3848	
JUL	2866	222	105	115	6	16	4884		614	4076	
AUG	2901	211	60	104	6	9	4625		599	3972	
SEP	2464	138	126	143	5	2	3847		566	3466	
OKT	2166	96	120	140	6	16	5	3726	606	3088	
NOV	1842	81	124	100	7	7	3094		590	2544	
DES	1633	38	68	74	4	4	2952		558	2073	
<b>2003</b>	<b>25258</b>	<b>1415</b>	<b>941</b>	<b>1331</b>	<b>62</b>	<b>84</b>	<b>123</b>	<b>44954</b>	<b>15</b>	<b>7059</b>	<b>35083</b>

## TRAFIKKVERDIER

## KJØRETØYGRUPPE

FYLKE : 19 Troms SELSKAP : 1 TFDS TROMS FYLKES DAMPSKIBSSEL  
 SAMBAND : 1 FRA : HANSNES TIL : STAKKVIK  
 STREKNING :

År:2003

	ÅDT	YDT	HDT
Personbiler uten tilhenger	69		
Personbiler med tilhenger	4		
Varebiler	3		
Lastebiler uten henger	4		
Lastebiler med tilhenger	0		
Buss	0		
Motorsykkel - moped	0		
Person ekskl fører av kjøret	123		
Rest på land	0		
Turer	19		
Sum PBE	96		

## BEGRENSET KJØRETØYGRUPPEINDEKS

FYLKE : 19 Troms SELSKAP : 1 TFDS TROMS FYLKES DAMPSKIBSSEL  
 SAMBAND : 1 FRA : HANSNES TIL : STAKKVIK  
 STREKNING :

VEGTYPE :

BEREGNINGSÅR : 2003

BASISÅR : 2002

	PERSONBIL		VAREB.LASTEBIL		BUSS	Sum	PERS	GJENST	TURER	PBE	
	U.TIL	M.TIL	U.TIL	M.TIL							
JAN	9.7	132.0	26.8		200.0	12.7	1.4		1.9	17.4	
FEB	6.5	160.7	-2.4		-50.0	12.9	4.6		2.6	17.0	
MAR	-20.6	-4.12750.0	31.6		14.3	-15.5	-19.7		111.2	-11.1	
APR	17.1	18.11075.0	-18.0			19.7	13.6		0.5	16.7	
MAI	-5.4	6.9 416.7	-13.6	-33.3		-2.8	-5.1			-2.3	
JUN	-0.9	4.3 666.7	8.6	-7.1 100.0	2.0	-5.7	-95.8		-1.5	3.0	
JUL	-2.6	1.81066.7	-21.2	-60.0 23.1	-0.4	-1.8			-1.3	-2.3	
AUG	9.6	19.9 76.5	-28.3	500.0 -35.7	9.1	7.6			-2.6	7.2	
SEP	-7.5	-8.8 290.3	-13.6	-61.5 -50.0	-5.1	-12.1			-13.6	-7.1	
OKT	-6.8	-36.4 900.0	25.0	-53.8 433.3	-2.7	-4.2			-0.5	-3.5	
NOV	7.7	-6.9*****	26.6			14.5	2.2		2.4	14.3	
DES	-0.4	-26.9	-17.8		-42.9	1.8	-0.1		0.4	-1.0	
<b>2003</b>	<b>-0.3</b>	<b>4.4</b>	<b>588.1</b>	<b>-3.4</b>	<b>-33.8</b>	<b>25.0</b>	<b>2.7</b>	<b>-2.1</b>	<b>-95.8</b>	<b>3.6</b>	<b>2.5</b>

## VARIASJONSKURVER KJØRETØYGRUPPER

## ÅRSVARIASJON

FYLKE : 19 Troms SELSKAP : 1 TFDS TROMS FYLKES DAMPSKIBSSEL  
 SAMBAND : 3 FRA : HARSTAD TIL : SØRROLLNES  
 STREKNING :

VEGTYPE :

År:2003

Mnd	PERSONBIL		VAREB.LASTEBIL		BUSS	MOTOR	PERS	GJENST	TURER	PBE	
	U.TIL	M.TIL	U.TIL	M.TIL							
JAN	2322	62	110	100	33	3	3656		373	3095	
FEB	2078	32	135	100	31	2	5	3336	4	2772	
MAR	2395	69	128	92	17	3	3	3800		3103	
APR	2706	56	140	117	28	7	10	4197	16	3533	
MAI	2798	130	145	116	33	8	43	4572	37	3878	
JUN	3565	203	268	136	38	17	70	5692	41	5108	
JUL	4187	223	158	129	56	9	121	7241	6	5717	
AUG	3607	254	132	134	70	3	89	5244	25	5265	
SEP	3189	136	114	130	96	5	14	4503	41	4601	
OKT	3083	131	147	136	60	12	1	4596		4379	
NOV	2636	76	164	127	46	9		4187		3675	
DES	3123	45	50	127	28	2	1	4808	45	3837	
<b>2003</b>	<b>35689</b>	<b>1417</b>	<b>1691</b>	<b>1444</b>	<b>536</b>	<b>80</b>	<b>357</b>	<b>55832</b>	<b>215</b>	<b>4310</b>	<b>48963</b>

## TRAFIKKVERDIER

## KJØRETØYGRUPPE

FYLKE : 19 Troms SELSKAP : 1 TFDS TROMS FYLKES DAMPSKIBSSEL  
 SAMBAND : 3 FRA : HARSTAD TIL : SØRROLLNES  
 STREKNING :

År:2003

	ÅDT	YDT	HDT
Personbiler uten tilhenger	98		
Personbiler med tilhenger	4		
Varebiler	5		
Lastebiler uten henger	4		
Lastebiler med tilhenger	1		
Buss	0		
Motorsykkel - moped	1		
Person ekskl fører av kjøret	153		
Rest på land	1		
Turer	12		
Sum PBE	134		

## BEGRENSET KJØRETØYGRUPPEINDEKS

FYLKE : 19 Troms SELSKAP : 1 TFDS TROMS FYLKES DAMPSKIBSSEL  
 SAMBAND : 3 FRA : HARSTAD TIL : SØRROLLNES  
 STREKNING :

VEGTYPE :

BEREGNINGÅR : 2003

BASISÅR : 2002

	PERSONBIL		VAREB.LASTEBIL		BUSS	Sum	PERS	GJENST	TURER	PBE	
	U.TIL	M.TIL	U.TIL	M.TIL							
JAN	18.8	264.7	-19.7	13.6	-45.0	16.4	6.1		13.7	13.8	
FEB	6.4	-3.0	31.1	13.6	24.0	8.0	8.5		13.1	9.0	
MAR	-1.4	64.3	14.3	4.5	-15.0	-57.1	0.3	-11.6	19.5	1.5	
APR	9.0	-20.0	4.5	12.5	86.7	16.7	8.6	1.8	-23.8	4.7	9.1
MAI	3.2	73.3	17.9	23.4	-2.9	100.0	6.2	-10.4	19.4	12.0	9.9
JUN	7.5	30.1	16.0	4.6	-13.6	-19.0	8.4	-8.5	-59.4	-2.5	8.5
JUL	7.9	42.0	-6.0	30.3	33.3	-40.0	9.2	-2.3	-81.3	-1.1	12.4
AUG	5.9	86.8	28.2	27.6	94.4	-72.7	10.6	-16.9	-80.2	-1.1	18.1
SEP	4.2	25.9	4.6	2.4	45.5	-64.3	5.4	-8.3	-58.2	5.0	8.0
OKT	3.4	74.7	47.0	4.6	1.7	100.0	6.4	-1.1		2.7	9.0
NOV	9.2	55.1	82.2	46.0	-28.1	800.0	13.1	22.8		12.5	13.6
DES	8.4	7.1	-36.7	86.8	-6.7	-33.3	8.8	5.0	50.0	-1.2	11.2
<b>2003</b>	<b>6.6</b>	<b>47.6</b>	<b>13.6</b>	<b>19.5</b>	<b>8.3</b>	<b>-14.3</b>	<b>8.3</b>	<b>-3.0</b>	<b>-51.9</b>	<b>6.0</b>	<b>10.5</b>

## VARIASJONSKURVER KJØRETØYGRUPPER

## ÅRSVARIASJON

FYLKE : 19 Troms SELSKAP : 1 TFDS TROMS FYLKES DAMPSKIBSSEL  
 SAMBAND : 4 FRA : REFSNES TIL : FLESNES  
 STREKNING :

VEGTYPE :

År:2003

Mnd	PERSONBIL		VAREB.LASTEBIL		BUSS	MOTOR PERS SYKL	GJENST	TURER	PBE		
	U.TIL	M.TIL	U.TIL	M.TIL							
JAN	5635	87	144	395	398	145		910	9795		
FEB	6407	80	177	331	375	172	1	832	10380		
MAR	7773	117	196	369	396	169		912	12083		
APR	7739	207	206	352	391	171	26	872	12261		
MAI	8282	277	235	380	430	269	425	910	13714		
JUN	10043	406	405	456	487	368	437	1	888	16941	
JUL	11208	511	439	440	447	375	395	936	18235		
AUG	10278	538	381	426	571	282	203	922	17534		
SEP	8837	347	218	453	605	256	42	2	969	15504	
OKT	8769	184	344	618	616	183	4	894	15331		
NOV	8201	134	200	427	437	135	1	876	12809		
DES	6783	77	146	319	349	120		842	10342		
<b>2003</b>	<b>99955</b>	<b>2965</b>	<b>3091</b>	<b>4966</b>	<b>5502</b>	<b>2645</b>	<b>1534</b>	<b>148169</b>	<b>3</b>	<b>10763</b>	<b>164929</b>

## TRAFIKKVERDIER

## KJØRETØYGRUPPE

FYLKE : 19 Troms SELSKAP : 1 TFDS TROMS FYLKES DAMPSKIBSSEL  
 SAMBAND : 4 FRA : REFSNES TIL : FLESNES  
 STREKNING :

År:2003

	ÅDT	YDT	HDT
Personbiler uten tilhenger	274		
Personbiler med tilhenger	8		
Varebiler	8		
Lastebiler uten henger	14		
Lastebiler med tilhenger	15		
Buss	7		
Motorsykkkel - moped	4		
Person ekskl fører av kjøret	406		
Rest på land	0		
Turer	29		
Sum PBE	452		

## BEGRENSET KJØRETØYGRUPPEINDEKS

FYLKE : 19 Troms SELSKAP : 1 TFDS TROMS FYLKES DAMPSKIBSSEL  
 SAMBAND : 4 FRA : REFSNES TIL : FLESNES  
 STREKNING :

VEGTYPE :

BEREGNINGSÅR : 2003

BASISÅR : 2002

	PERSONBIL		VAREB.LASTEBIL		BUSS	Sum BILER	PERS	GJENST	TURER	PBE	
	U.TIL	M.TIL	U.TIL	M.TIL							
JAN	-10.7	47.5	-2.7	-6.0	-9.5	7.4	-9.4	-10.0	-1.3	-7.9	
FEB	7.5	31.1	9.9	-13.4	-6.9	17.8	6.0	14.4		3.3	
MAR	18.0	28.6	5.9	4.5	-1.5	5.6	16.0	12.2	3.2	12.3	
APR	4.4	40.8	40.1	-17.4	8.6	-10.5	4.4	17.1	-2.0	3.6	
MAI	5.9	34.5	13.0	16.6	5.9	3.1	7.0	10.2	0.9	8.0	
JUN	14.9	11.2	-7.3	7.8	17.3	2.8	13.3	12.5	-99.9	-1.3	12.6
JUL	15.1	30.4	1.9	19.2	11.5	7.4	14.9	10.9		0.9	15.0
AUG	13.7	37.6	26.2	3.6	26.6	1.4	14.8	17.8	-0.9	16.0	
SEP	10.6	14.1	23.9	4.1	26.3	2.0	11.2	9.1	-97.8	7.7	12.5
OKT	9.9	8.9	76.4	28.0	14.3	2.2	12.2	15.3		-2.6	13.2
NOV	4.6	20.7	-13.0	16.3	-1.8	-7.5	4.3	-2.5		-1.1	4.0
DES	-4.3	-26.7	-26.6	0.9	-10.1	-9.8	-5.3	-11.9		-1.3	-6.1
<b>2003</b>	<b>8.1</b>	<b>23.5</b>	<b>9.6</b>	<b>5.4</b>	<b>7.3</b>	<b>2.2</b>	<b>8.2</b>	<b>9.2</b>	<b>-99.7</b>	<b>0.2</b>	<b>8.1</b>

## VARIASJONSKURVER KJØRETØYGRUPPER

## ÅRSVARIASJON

FYLKE : 19 Troms SELSKAP : 1 TFDS TROMS FYLKES DAMPSKIBSSEL  
 SAMBAND : 8 FRA : HANSNES TIL : SKÅNINGBUKT  
 STREKNING :

VEGTYPE :

År:2003

Mnd	PERSONBIL		VAREB.LASTEBIL		BUSS	MOTOR	PERS	GJENST	TURER	PBE
	U.TIL	M.TIL	U.TIL	M.TIL						
JAN	1765	29	17	179	66	9	2979		560	2772
FEB	1864	31	14	160	98	2	3081		510	2949
MAR	2138	28	18	195	89	1	3722		558	3274
APR	2508	86	14	163	85	2	4470	20	515	3702
MAI	2536	107	17	200	86	11	4168	17	556	3948
JUN	3087	191	45	208	55	10	5717	29	536	4644
JUL	3583	209	1	190	52	2	6483	50	561	5049
AUG	3353	205	32	173	79	5	6980	43	445	4934
SEP	2814	130	18	184	123	4	4554	7	566	4405
OKT	2670	82	18	204	126	4	4392	1	570	4192
NOV	2409	53	9	170	127	2	3831	2	539	3730
DES	2377	31	2	123	63	2	3855		521	3164
<b>2003</b>	<b>31104</b>	<b>1182</b>	<b>205</b>	<b>2149</b>	<b>1049</b>	<b>54</b>	<b>169</b>	<b>54232</b>	<b>6437</b>	<b>46763</b>

## TRAFIKKVERDIER

## KJØRETØYGRUPPE

FYLKE : 19 Troms SELSKAP : 1 TFDS TROMS FYLKES DAMPSKIBSSEL  
 SAMBAND : 8 FRA : HANSNES TIL : SKÅNINGBUKT  
 STREKNING :

År:2003

	ÅDT	YDT	HDT
Personbiler uten tilhenger	85		
Personbiler med tilhenger	3		
Varebiler	1		
Lastebiler uten henger	6		
Lastebiler med tilhenger	3		
Buss	0		
Motorsykkel - moped	0		
Person ekskl fører av kjøret	149		
Rest på land			
Turer	18		
Sum PBE	128		

## BEGRENSET KJØRETØYGRUPPEINDEKS

FYLKE : 19 Troms SELSKAP : 1 TFDS TROMS FYLKES DAMPSKIBSSEL  
 SAMBAND : 8 FRA : HANSNES TIL : SKÅNINGBUKT  
 STREKNING :

VEGTYPE :

BEREGNINGÅR : 2003

BASISÅR : 2002

	PERSONBIL		VAREB.LASTEBIL		BUSS	Sum	PERS	GJENST	TURER	PBE
	U.TIL	M.TIL	U.TIL	M.TIL						
JAN	-13.3		-5.6	-3.8	-32.7	350.0	-12.8		7.7	-13.3
FEB	-10.6	20.0	-58.8	-2.4	24.1		-9.2		-13.1	-4.3
MAR	-14.0	-46.2	-32.0	20.4	29.0	-85.7	-11.9		-18.2	-7.1
APR	5.5	9.2	-62.9	-17.3	-13.3	-33.3	2.3	16.0	-7.4	-1.3
MAI	-15.5	-62.4	-32.0	6.4	25.4	100.0	-16.6	-24.6	-22.1	-16.4
JUN	-1.1	7.4	34.4	-8.4	-6.8	50.0	-0.8	-5.0	-22.0	-1.0
JUL	-1.6	19.3	-92.9	54.1	-42.2	-71.4	-0.4	-16.2	-23.3	0.3
AUG	-7.3	-2.7	-6.1	-27.4	-40.2	-83.3	-9.7	-20.4	-5.1	-14.3
SEP	-10.2	-4.0	-61.9	-10.7	10.8	33.3	-9.9	-23.0	-19.9	-7.6
OKT	7.7	-5.0	50.0	-14.3	-14.3	-20.0	4.5	-8.3	-20.7	-0.8
NOV	5.6	2.0	-54.5	-6.1	75.0		6.4	-11.4	246.3	11.0
DES	-2.1		-86.7	-26.8	70.3	-50.0	-3.1	-15.0	-8.4	-2.3
<b>2003</b>	<b>-4.9</b>	<b>-10.4</b>	<b>-34.5</b>	<b>-5.6</b>	<b>-1.2</b>	<b>-16.1</b>	<b>-5.2</b>	<b>-13.4</b>	<b>-8.7</b>	<b>-5.2</b>

## VARIASJONSKURVER KJØRETØYGRUPPER

## ÅRSVARIASJON

FYLKE : 19 Troms SELSKAP : 1 TFDS TROMS FYLKES DAMPSKIBSSEL  
 SAMBAND : 12 FRA : STORNES TIL : BJØRNERÅ  
 STREKNING :

VEGTYPE :

År:2003

Mnd	PERSONBIL		VAREB.LASTEBIL		BUSS	MOTOR PERS SYKL	GJENST	TURER	PBE		
	U.TIL	M.TIL	U.TIL	M.TIL							
JAN	5055	45	2	193	24	39	1	4104	761	6047	
FEB	5200	26	6	155	39	40		3914	744	6104	
MAR	5615	49	23	171	25	36	3	4928	809	6567	
APR	5803	97	32	148	35	32	12	6660	746	6873	
MAI	6599	148	3	247	35	41	26	6332	761	8126	
JUN	6950	222	7	307	26	45	39	7618	46	8854	
JUL	9202	358	15	285	15	48	111	11167	29	854	11413
AUG	7522	233	236	236	14	42	81	9800		9403	
SEP	6657	292	478	272	12	56	28	6667	122	9111	
OKT	6081	225	628	254	16	77	14	6714		810	8534
NOV	5416	165	599	204	8	38	6	5268		770	7314
DES	4427	42	795	181	8	35		4715		747	6071
<b>2003</b>	<b>74527</b>	<b>1902</b>	<b>2824</b>	<b>2653</b>	<b>257</b>	<b>529</b>	<b>321</b>	<b>77887</b>	<b>197</b>	<b>7677</b>	<b>94417</b>

## TRAFIKKVERDIER

## KJØRETØYGRUPPE

FYLKE : 19 Troms SELSKAP : 1 TFDS TROMS FYLKES DAMPSKIBSSEL  
 SAMBAND : 12 FRA : STORNES TIL : BJØRNERÅ  
 STREKNING :

År:2003

	ÅDT	YDT	HDT
Personbiler uten tilhenger	204		
Personbiler med tilhenger	5		
Varebiler	8		
Lastebiler uten henger	7		
Lastebiler med tilhenger	1		
Buss	1		
Motorsykkel - moped	1		
Person ekskl fører av kjøret	213		
Rest på land	1		
Turer	21		
Sum PBE	259		

## BEGRENSET KJØRETØYGRUPPEINDEKS

FYLKE : 19 Troms SELSKAP : 1 TFDS TROMS FYLKES DAMPSKIBSSEL  
 SAMBAND : 12 FRA : STORNES TIL : BJØRNERÅ  
 STREKNING :

VEGTYPE :

BEREGNINGSÅR : 2003

BASISÅR : 2002

	PERSONBIL		VAREB.LASTEBIL		BUSS	Sum BILER	PERS	GJENST	TURER	PBE	
	U.TIL	M.TIL	U.TIL	M.TIL							
JAN	6.2	-25.0	-99.4	11.6	60.0	-17.0	-0.1	-8.2	-8.2	0.2	
FEB	23.0	-50.0	-97.9	-2.5	875.0	-9.1	14.4	-8.2		14.2	
MAR	11.5	-25.8	-92.9	-9.0	92.3	-7.7	4.5	-11.0	7.0	3.6	
APR	-13.2	-39.8	-90.5	-38.3	483.3	-38.5	-17.8	26.8	-6.4	-18.8	
MAI	-3.6	-23.7	-98.4	-20.8	6.1	-31.7	-7.3	-19.1	-7.6	-9.2	
JUN	-9.8	-1.8	-96.1	-7.5	-7.1	-18.2	-11.4	-23.6	-85.7	-27.5	-10.7
JUL	1.6	64.2	-82.8	-1.0	25.0	4.3	2.2	-3.9	-93.1	-1.5	4.6
AUG	-3.8	-15.9	80.2	-14.8	-44.0	-12.5	-3.4	5.3		-5.3	
SEP	-5.3	72.8	801.9	-0.4	-52.0	14.3	2.2	12.8	351.9	4.4	
OKT	-10.1	23.0	423.3	-10.9	-48.4	32.8	-2.1	3.0		-3.1	-1.6
NOV	-11.5	79.33643.8		12.7	-55.6	-7.3	-0.6	1.4		-2.8	1.5
DES	-24.4	-10.65200.0		5.8	-71.4	34.6	-10.7	-10.6		7.5	-10.3
<b>2003</b>	<b>-4.3</b>	<b>9.0</b>	<b>38.1</b>	<b>-7.8</b>	<b>8.0</b>	<b>-6.4</b>	<b>-3.1</b>	<b>-4.0</b>	<b>-74.4</b>	<b>-4.9</b>	<b>-2.9</b>

## VARIASJONSKURVER KJØRETØYGRUPPER

## ÅRSVARIASJON

FYLKE : 19 Troms SELSKAP : 1 TFDS TROMS FYLKES DAMPSKIBSSEL  
 SAMBAND : 14 FRA : VIKRAN TIL : LARSEN  
 STREKNING :

VEGTYPE :

År:2003

Mnd	PERSONBIL		VAREB.LASTEBIL		BUSS	MOTOR	PERS	GJENST	TURER	PBE	
	U.TIL	M.TIL	U.TIL	M.TIL							
JAN	5471	47	4	54	48	1	4888		1000	5970	
FEB	5482	64		54	47		4717	23	888	6024	
MAR	5900	37		87	8	44	3	5300	10	974	6488
APR	6719	64		64		40	28	6097	124	951	7263
MAI	7295	170	2	83	9	46	104	6835	164	971	8285
JUN	8455	220	42	76	1	54	153	7800	286	976	9606
JUL	9060	293	79	85	19	47	182	9372	179	985	10556
AUG	8608	353	4	79	15	54	202	9659	377	1026	10199
SEP	7508	261	10	106	25	47	60	6429	142	992	8932
OKT	7279	161			22		3	5711	72	830	7872
NOV	6314	112		78	8	48		5327		18	7116
DES	5935	45		35	8	39	3	4998	40	921	6371
<b>2003</b>	<b>84026</b>	<b>1827</b>	<b>141</b>	<b>801</b>	<b>115</b>	<b>514</b>	<b>739</b>	<b>77133</b>	<b>1417</b>	<b>10532</b>	<b>94682</b>

## TRAFIKKVERDIER

## KJØRETØYGRUPPE

FYLKE : 19 Troms SELSKAP : 1 TFDS TROMS FYLKES DAMPSKIBSSEL  
 SAMBAND : 14 FRA : VIKRAN TIL : LARSEN  
 STREKNING :

År:2003

	ÅDT	YDT	HDT
Personbiler uten tilhenger	230		
Personbiler med tilhenger	5		
Varebiler	0		
Lastebiler uten henger	2		
Lastebiler med tilhenger	0		
Buss	1		
Motorsykkel - moped	2		
Person ekskl fører av kjøret	211		
Rest på land	4		
Turer	29		
Sum PBE	259		

## BEGRENSET KJØRETØYGRUPPEINDEKS

FYLKE : 19 Troms SELSKAP : 1 TFDS TROMS FYLKES DAMPSKIBSSEL  
 SAMBAND : 14 FRA : VIKRAN TIL : LARSEN  
 STREKNING :

VEGTYPE :

BEREGNINGÅR : 2003

BASISÅR : 2002

	PERSONBIL		VAREB.LASTEBIL		BUSS	Sum	PERS	GJENST	TURER	PBE	
	U.TIL	M.TIL	U.TIL	M.TIL							BILER
JAN	1.4	-19.0	100.0	-8.5	-11.1	0.9	-7.8		4.6	-0.2	
FEB	7.7	14.3		-3.6	2.2	7.6	-2.8		1.5	7.3	
MAR	-5.8	-51.3		20.8		-5.8	-13.7	-52.4	0.2	-5.7	
APR	3.0	-47.1		-20.0	-13.0	1.6	3.7	210.0	0.3	-1.1	
MAI	-0.6	-26.1	100.0	-15.3	-25.0	2.2	-1.5	-7.9	-58.2	-2.4	-3.2
JUN	6.1	2.3	366.7	-14.6	-90.0	1.9	6.0	-5.4	2.9	4.6	4.9
JUL	8.4	6.2	315.8	-15.8	216.7	-7.8	8.8	-8.3	208.6	3.6	8.4
AUG	3.7	29.8	33.3	-16.8	-42.3	5.9	4.1	16.7	199.2	7.3	4.7
SEP	0.3	19.2		-13.8	400.0	2.2	1.0	2.0	-60.7	-0.1	2.4
OKT	5.1	1.9			450.0		3.1	7.1	-4.0	-18.6	-0.5
NOV	3.4	86.7		14.7		6.7	4.4	11.3		-98.5	6.6
DES	1.4	25.0		-39.7	-42.9	5.4	1.0	1.5	73.9	1.2	0.3
<b>2003</b>	<b>3.0</b>	<b>2.8</b>	<b>285.3</b>	<b>-10.9</b>	<b>28.6</b>	<b>-0.8</b>	<b>2.8</b>	<b>-0.7</b>	<b>1.5</b>	<b>-10.4</b>	<b>2.2</b>



## VARIASJONSKURVER KJØRETØYGRUPPER

## ÅRSVARIASJON

FYLKE : 19 Troms SELSKAP : 1 TFDS TROMS FYLKES DAMPSKIBSSEL  
 SAMBAND : 15 FRA : ROTSUND TIL : HAVNNES  
 STREKNING :

VEGTYPE :  
 År:2003

Mnd	PERSONBIL		VAREB.LASTEBIL		BUSS	MOTOR PERS SYKL	GJENST	TURER	PBE
	U.TIL	M.TIL	U.TIL	M.TIL					
JAN	58	27	4	13				591	182
FEB	393	33	4	20				548	556
MAR	439	25		24		3		593	586
APR	597	51		18	4	4		566	824
MAI	573	41	7	29				733	790
JUN									
JUL	560	27		6	3			332	674
AUG	810	54		46				546	1110
SEP	567	89	17	74		3			1073
OKT	583	21	1	38				618	761
NOV	525	13	2	55				574	731
DES	377	5	4	11				377	429
<b>2003</b>	<b>5482</b>	<b>386</b>	<b>39</b>	<b>334</b>	<b>7</b>	<b>10</b>		<b>4745</b>	<b>7716</b>

## TRAFIKKVERDIER

## KJØRETØYGRUPPE

FYLKE : 19 Troms SELSKAP : 1 TFDS TROMS FYLKES DAMPSKIBSSEL  
 SAMBAND : 15 FRA : ROTSUND TIL : HAVNNES  
 STREKNING :

År:2003

	ÅDT	YDT	HDT
Personbiler uten tilhenger	16		
Personbiler med tilhenger	1		
Varebiler	0		
Lastebiler uten henger	1		
Lastebiler med tilhenger	0		
Buss			
Motorsykel - moped	0		
Person ekskl fører av kjøret	26		
Rest på land			
Turer	14		
Sum PBE	23		

## BEGRENSET KJØRETØYGRUPPEINDEKS

FYLKE : 19 Troms SELSKAP : 1 TFDS TROMS FYLKES DAMPSKIBSSEL  
 SAMBAND : 15 FRA : ROTSUND TIL : HAVNNES  
 STREKNING :

VEGTYPE :  
 BEREGNINGSÅR : 2003  
 BASISÅR : 2002

	PERSONBIL		VAREB.LASTEBIL		BUSS	Sum BILER	PERS	GJENST	TURER	PBE
	U.TIL	M.TIL	U.TIL	M.TIL						
JAN	-85.2	17.4	33.3	160.0		-75.9	73.4		-0.3	-62.1
FEB	11.0	120.0		81.8		18.4	-19.6		1.5	28.7
MAR	-20.5	-32.4		100.0		-18.8	-5.7		12.7	-16.2
APR	-0.5	18.6		-10.0	33.3	0.6	-1.5		-2.7	2.5
MAI	6.1	-40.6		20.8		2.4	-20.8			-4.7
JUN										
JUL	-34.7	-74.0		-64.7		-39.7	-49.3		-45.8	-45.2
AUG	-16.4	-16.9		119.0		-13.8	-44.6		-30.7	-9.9
SEP	-13.0	17.11	600.0	85.0		-3.4	-34.6			5.1
OKT	1.4	-59.6	-66.7	-50.0		-9.2	115.9		0.8	-21.7
NOV	19.3	-50.0		243.8		23.4	-0.7		1.2	29.2
DES	-15.5	-83.3		-21.4		-19.0	-17.8		-30.4	-25.8
<b>2003</b>	<b>-14.0</b>	<b>-28.5</b>	<b>214.3</b>	<b>30.5</b>	<b>33.3</b>	<b>-13.3</b>	<b>-18.1</b>		<b>-11.5</b>	<b>-12.7</b>

## VARIASJONSKURVER KJØRETØYGRUPPER

## ÅRSVARIASJON

FYLKE : 19 Troms SELSKAP : 1 TFDS TROMS FYLKES DAMPSKIBSSEL  
 SAMBAND : 16 FRA : FENES TIL : AUSTNES  
 STREKNING :

VEGTYPE :

År:2003

Mnd	PERSONBIL		VAREB.LASTEBIL		BUSS	MOTOR SYKL	PERS	GJENST	TURER	PBE
	U.TIL	M.TIL	U.TIL	M.TIL						
JAN	1266	33		106	20		1396			1911
FEB	1194	25	3	112	26		1307			1866
MAR	1499	24		91	14	34	2	1616		2050
APR	1857	49		103	12	28	7	1996		2485
MAI	1824	80		157	11	32	4	1973	3	2718
JUN	2082	85	1	105	5	34	17	3097		2814
JUL	2881	130		132	9	34	22	2192	19	3848
AUG	2259	73	3	123	5	38	6	2661		3027
SEP	1924	80		137	4	36	2	2040		2739
OKT	1804	78		61	3	39	3	2068		2392
NOV	1556	45		116		32		1594		2167
DES	1413	13	7	42	22	4	32	1676		1711
<b>2003</b>	<b>21559</b>	<b>715</b>	<b>14</b>	<b>1285</b>	<b>131</b>	<b>375</b>	<b>95</b>	<b>23616</b>	<b>22</b>	<b>29728</b>

## TRAFIKKVERDIER

## KJØRETØYGRUPPE

FYLKE : 19 Troms SELSKAP : 1 TFDS TROMS FYLKES DAMPSKIBSSEL  
 SAMBAND : 16 FRA : FENES TIL : AUSTNES  
 STREKNING :

År:2003

	ÅDT	YDT	HDT
Personbiler uten tilhenger	59		
Personbiler med tilhenger	2		
Varebiler	0		
Lastebiler uten henger	4		
Lastebiler med tilhenger	0		
Buss	1		
Motorsykkkel - moped	0		
Person ekskl fører av kjøret	65		
Rest på land	0		
Turer			
Sum PBE	81		

## BEGRENSET KJØRETØYGRUPPEINDEKS

FYLKE : 19 Troms SELSKAP : 1 TFDS TROMS FYLKES DAMPSKIBSSEL  
 SAMBAND : 16 FRA : FENES TIL : AUSTNES  
 STREKNING :

VEGTYPE :

BEREGNINGÅR : 2003

BASISÅR : 2002

	PERSONBIL		VAREB.LASTEBIL		BUSS	Sum BILER	PERS	GJENST	TURER	PBE
	U.TIL	M.TIL	U.TIL	M.TIL						
JAN	-6.3	13.8		-8.6	81.8	-5.9	-5.5	3.2		-3.4
FEB	3.9	4.2		-4.3	1200.0		4.9	-3.5		8.9
MAR	-0.1	-42.9		-21.6	55.6	21.4	-2.2	-11.1		-4.0
APR	15.9	-33.8		-30.4	500.0	-12.5	10.3	8.4		3.3
MAI	-3.6	12.7		14.6	37.5		-1.9	-3.7	200.0	1.1
JUN	9.9	-15.8	-50.0	-4.5	-54.5	6.3	7.5	8.8		3.7
JUL	2.3	6.6		4.8		-27.7	2.0	-44.3	-24.0	2.4
AUG	6.6	-18.9	50.0	-12.8	-75.0	2.7	3.8	-2.6		-1.1
SEP	9.8	11.1		6.2	-66.7	2.9	8.9	0.7		7.1
OKT	12.6	44.4		-55.5	-50.0	8.3	7.5	17.4		1.3
NOV	13.4	18.4		1.8			11.4	6.8		7.2
DES	7.2	-27.8	75.0	-50.6	37.5	-85.7	2.2	0.2		-6.1
<b>2003</b>	<b>5.8</b>	<b>-2.7</b>	<b>27.3</b>	<b>-12.9</b>	<b>25.8</b>	<b>-7.4</b>	<b>4.1</b>	<b>-5.1</b>	<b>-15.4</b>	<b>1.7</b>

## VARIASJONSKURVER KJØRETØYGRUPPER

## ÅRSVARIASJON

FYLKE : 19 Troms SELSKAP : 1 TFDS TROMS FYLKES DAMPSKIBSSEL  
 SAMBAND : 17 FRA : MIKKELVIK TIL : BROMNES  
 STREKNING :

VEGTYPE :  
 År:2003

Mnd	PERSONBIL		VAREB.LASTEBIL		BUSS	MOTOR	PERS	GJENST	TURER	PBE
	U.TIL	M.TIL	U.TIL	M.TIL						
JAN	498	13	89	2			515		552	814
FEB	574	6	66				561		258	790
MAR	557	10	43				576		344	716
APR	696	18	63				925		314	939
MAI	712	46	70	2	2	4	937		332	1078
JUN	823	36	89	2	6		1377		346	1232
JUL	951	87	95	8	8	2	1610		352	1569
AUG	1052	56	99	10	2	6	1310		358	1575
SEP	853	47	78	11			940		340	1283
OKT	683	32	2	65	2		724		358	986
NOV	609	22		29			684		322	762
DES	458	7		18			480		310	533
<b>2003</b>	<b>8466</b>	<b>380</b>	<b>2</b>	<b>804</b>	<b>37</b>	<b>18</b>	<b>12</b>	<b>10639</b>	<b>4186</b>	<b>12277</b>

## TRAFIKKVERDIER

## KJØRETØYGRUPPE

FYLKE : 19 Troms SELSKAP : 1 TFDS TROMS FYLKES DAMPSKIBSSEL  
 SAMBAND : 17 FRA : MIKKELVIK TIL : BROMNES  
 STREKNING :

År:2003

	ÅDT	YDT	HDT
Personbiler uten tilhenger	23		
Personbiler med tilhenger	1		
Varebiler	0		
Lastebiler uten henger	2		
Lastebiler med tilhenger	0		
Buss	0		
Motorsykel - moped	0		
Person ekskl fører av kjøret	29		
Rest på land			
Turer	11		
Sum PBE	34		

## BEGRENSET KJØRETØYGRUPPEINDEKS

FYLKE : 19 Troms SELSKAP : 1 TFDS TROMS FYLKES DAMPSKIBSSEL  
 SAMBAND : 17 FRA : MIKKELVIK TIL : BROMNES  
 STREKNING :

VEGTYPE :  
 BEREGNINGSÅR : 2003  
 BASISÅR : 2002

	PERSONBIL		VAREB.LASTEBIL		BUSS	Sum	PERS	GJENST	TURER	PBE
	U.TIL	M.TIL	U.TIL	M.TIL						
JAN	-1.6	333.3	56.1			4.2	10.3		61.4	10.9
FEB	14.3		17.9			15.4	35.5		-16.8	16.5
MAR	-19.7	-28.6	-2.3			-18.9	-23.0		1.8	-17.5
APR	15.0	-41.9	-6.0			10.5	59.2		-4.3	4.4
MAI	-12.6	12.2	1.4	-50.0	-50.0	-11.0	0.2		-2.4	-8.9
JUN	-10.9	-58.6	74.5	-50.0		-10.8	16.3		-0.6	-10.9
JUL	-7.0	29.9	102.1		-20.0	0.2	18.4		-1.7	11.7
AUG	16.6	27.3	41.4	233.3		19.6	24.2		0.6	25.1
SEP	1.1	20.5	69.6			5.2	-6.0		-0.6	13.1
OKT	-3.5	14.3	-22.6			-5.1	12.1		4.1	-7.9
NOV	12.8	175.0	-62.3			3.1	17.9		-6.9	-12.2
DES	-11.2	-12.5	-71.0			-18.1	-5.1		-7.2	-28.4
<b>2003</b>	<b>-1.3</b>	<b>1.1</b>	<b>10.1</b>	<b>23.1</b>	<b>-20.0</b>	<b>-0.6</b>	<b>12.3</b>		<b>2.4</b>	<b>0.4</b>

## VARIASJONSKURVER KJØRETØYGRUPPER

## ÅRSVARIASJON

FYLKE : 19 Troms SELSKAP : 1 TFDS TROMS FYLKES DAMPSKIBSSEL  
 SAMBAND : 18 FRA : BORKENES TIL : KVEØY  
 STREKNING :

VEGTYPE :  
 År:2003

Mnd	PERSONBIL		VAREB.LASTEBIL		BUSS	MOTOR SYKL	PERS	GJENST	TURER	PBE
	U.TIL	M.TIL	U.TIL	M.TIL						
JAN	1625	13	6	48	4		2127		654	1830
FEB	1555	14	17	52	1		2040		598	1774
MAR	1726	18	19	61			2165		644	1982
APR	1780	30	20	83	2		2131		620	2147
MAI	1931	51	27	87	2	1	2168		634	2382
JUN	1796	38	18	61	2	4	2344		620	2137
JUL	1595	43	10	59	2	2	2109		674	1921
AUG	1537	38	15	66	2	2	2081		636	1872
SEP	1821	41	14	91	5	5	2128		646	2276
OKT	1842	53	16	85	8	1	2346		672	2304
NOV	1755	17	11	54		7	2167		582	1979
DES	1694	14	4	53	3	1	2476		626	1918
<b>2003</b>	<b>20657</b>	<b>370</b>	<b>177</b>	<b>800</b>	<b>14</b>	<b>27</b>	<b>13</b>	<b>26282</b>	<b>7606</b>	<b>24522</b>

## TRAFIKKVERDIER

## KJØRETØYGRUPPE

FYLKE : 19 Troms SELSKAP : 1 TFDS TROMS FYLKES DAMPSKIBSSEL  
 SAMBAND : 18 FRA : BORKENES TIL : KVEØY  
 STREKNING :

År:2003

	ÅDT	YDT	HDT
Personbiler uten tilhenger	57		
Personbiler med tilhenger	1		
Varebiler	0		
Lastebiler uten henger	2		
Lastebiler med tilhenger	0		
Buss	0		
Motorsykkel - moped	0		
Person ekskl fører av kjøret	72		
Rest på land			
Turer	21		
Sum PBE	67		

## BEGRENSET KJØRETØYGRUPPEINDEKS

FYLKE : 19 Troms SELSKAP : 1 TFDS TROMS FYLKES DAMPSKIBSSEL  
 SAMBAND : 18 FRA : BORKENES TIL : KVEØY  
 STREKNING :

VEGTYPE :  
 BEREGNINGÅR : 2003  
 BASISÅR : 2002

	PERSONBIL		VAREB.LASTEBIL		BUSS	Sum BILER	PERS	GJENST	TURER	PBE
	U.TIL	M.TIL	U.TIL	M.TIL						
JAN	7.6	333.3	-83.8	-21.3	100.0	5.0	-6.4		-2.1	4.2
FEB	12.0	-17.6	41.7	13.0	-83.3	11.5	-4.6		1.0	9.9
MAR	18.5	-5.3	-5.0	-10.3		16.4	-2.2		3.5	13.1
APR	12.9	42.9	-51.2	29.7	-50.0	12.1	-15.5		-1.6	13.1
MAI	23.2	-12.1	-42.6	-26.9		16.9	-13.5		2.9	10.1
JUN	8.8	-53.1	-60.9	-6.2	100.0	3.9	-23.2		-2.8	-0.8
JUL	-11.2	-38.6	233.3	-16.9		-12.0	-14.0		-0.6	-13.6
AUG	-10.9	-50.0	-76.2	-15.4		-14.6	-20.8		-3.9	-16.8
SEP	20.2	-6.8	-85.3	-2.2	150.0	13.0	-12.2		2.5	12.1
OKT	0.9	60.6	-74.6	-4.5	166.7	-0.5	-3.1		-2.9	1.4
NOV	4.6	-39.3	120.0	-28.9		2.6	-5.1		-8.2	-1.6
DES	3.4	16.7	-50.0	8.2	-50.0	3.5	6.9		3.6	4.4
<b>2003</b>	<b>6.9</b>	<b>-19.9</b>	<b>-59.8</b>	<b>-9.0</b>	<b>80.0</b>	<b>-4.8</b>	<b>4.2</b>	<b>-10.1</b>	<b>-0.8</b>	<b>2.3</b>

## VARIASJONSKURVER KJØRETØYGRUPPER

## ÅRSVARIASJON

FYLKE : 19 Troms SELSKAP : 1 TFDS TROMS FYLKES DAMPSKIBSSEL  
 SAMBAND : 19 FRA : BELLVIK TIL : VENGSSØY  
 STREKNING :

VEGTYPE :

År:2003

Mnd	PERSONBIL		VAREB.LASTEBIL		BUSS	MOTOR	PERS	GJENST	TURER	PBE	
	U.TIL	M.TIL	U.TIL	M.TIL							SYKL
JAN	366	5		40	42		724		300	669	
FEB	482	2	1	36	40		697		272	757	
MAR	363	1		28	5	42	846		299	643	
APR	468	4		14		38	4	1135	281	674	
MAI	584	15	4	34	4	38	3	1504	6	305	907
JUN	698	21		40		40	14	2848	24	300	1041
JUL	678	26	5	30	2	46	11	2960	1	302	1045
AUG	561	9		18		42	9	2051		300	810
SEP	516	10		39	2	44	8	1138		409	849
OKT	484	9		38	2	46		1108		305	819
NOV	444	5		32		40		898		287	715
DES	468	2		12		38		892		281	662
<b>2003</b>	<b>6112</b>	<b>109</b>	<b>10</b>	<b>361</b>	<b>15</b>	<b>496</b>	<b>49</b>	<b>16801</b>	<b>31</b>	<b>3641</b>	<b>9591</b>

## TRAFIKKVERDIER

## KJØRETØYGRUPPE

FYLKE : 19 Troms SELSKAP : 1 TFDS TROMS FYLKES DAMPSKIBSSEL  
 SAMBAND : 19 FRA : BELLVIK TIL : VENGSSØY  
 STREKNING :

År:2003

	ÅDT	YDT	HDT
Personbiler uten tilhenger	17		
Personbiler med tilhenger	0		
Varebiler	0		
Lastebiler uten henger	1		
Lastebiler med tilhenger	0		
Buss	1		
Motorsykel - moped	0		
Person ekskl fører av kjøret	46		
Rest på land	0		
Turer	10		
Sum PBE	26		

## BEGRENSET KJØRETØYGRUPPEINDEKS

FYLKE : 19 Troms SELSKAP : 1 TFDS TROMS FYLKES DAMPSKIBSSEL  
 SAMBAND : 19 FRA : BELLVIK TIL : VENGSSØY  
 STREKNING :

VEGTYPE :

BEREGNINGSÅR : 2003

BASISÅR : 2002

	PERSONBIL		VAREB.LASTEBIL		BUSS	Sum	PERS	GJENST	TURER	PBE	
	U.TIL	M.TIL	U.TIL	M.TIL							BILER
JAN	-17.2	-16.7		-25.9		-16.7	-16.5			-15.3	
FEB	23.3	-50.0		-40.0	-4.8	12.9	-26.7		-0.4	0.8	
MAR	-18.8			-53.3	25.0	16.7	-19.9		6.8	-19.0	
APR	-9.7	-50.0		-63.2		-9.5	-14.4		-4.1	-20.3	
MAI	15.0	7.1		-10.5		5.6	13.9	7.1	100.0	3.4	12.3
JUN	-4.0	-16.0		8.1			-3.6	6.6	140.0	1.0	-3.0
JUL		271.4	150.0	100.0	-50.0		4.7	9.8	-85.7	-0.3	10.0
AUG	-1.8	-40.0		125.0		-4.5	-1.3	9.0		-1.0	-0.7
SEP	-9.3	-52.4		-32.8		4.8	-11.7	-13.8		0.2	-13.7
OKT	-9.0	50.0		-24.0			-8.7	-10.1		1.0	-7.4
NOV	13.0	-37.5		-31.9		-4.8	6.3	-1.5		-2.0	-1.5
DES	-7.0	-87.5		-52.0		15.2	-9.9	-0.4		-1.1	-12.7
<b>2003</b>	<b>-2.7</b>	<b>-16.8</b>	<b>150.0</b>	<b>-26.3</b>	<b>-10.0</b>	<b>1.0</b>	<b>-4.1</b>	<b>-1.0</b>	<b>55.0</b>	<b>0.3</b>	<b>-5.8</b>

## VARIASJONSKURVER KJØRETØYGRUPPER

## ÅRSVARIASJON

FYLKE : 19 Troms SELSKAP : 1 TFDS TROMS FYLKES DAMPSKIBSSEL  
 SAMBAND : 20 FRA : SKJERVØY TIL : LAUKSUNDSKARET  
 STREKNING :

VEGTYPE :

År:2003

Mnd	PERSONBIL		VAREB.LASTEBIL		BUSS	MOTOR	PERS	GJENST	TURER	PBE	
	U.TIL	M.TIL	U.TIL	M.TIL							
JAN	1442	59	16	104	42	46	14	1349	1294	2341	
FEB	1551	61	44	95	41	42	15	1478	1179	2436	
MAR	1616	46	74	1	42	40	18	1872	1253	2201	
APR	2169	120	65	132	43	36	14	2764	7	1227	3349
MAI	2263	129	81	143	52	43	19	3097	2	1288	3592
JUN	2732	143	77	170	28	43	14	3830	26	1267	4060
JUL	3493	243	26	204	35	51	32	5000	16	1333	5239
AUG	3246	171	23	150	34	48	14	4294		1134	4594
SEP	2667	171	171	223	93	52	2	3245	11	1298	4693
OKT	2403	104	182	211	95	48	28	2722	9	1310	4197
NOV	1913	71	179	137	57	42	28	2325		1325	3169
DES	1695	58	104	89	36	38	12	2030		1200	2572
<b>2003</b>	<b>27190</b>	<b>1376</b>	<b>1042</b>	<b>1659</b>	<b>598</b>	<b>529</b>	<b>210</b>	<b>34006</b>	<b>71</b>	<b>15108</b>	<b>42443</b>

## TRAFIKKVERDIER

## KJØRETØYGRUPPE

FYLKE : 19 Troms SELSKAP : 1 TFDS TROMS FYLKES DAMPSKIBSSEL  
 SAMBAND : 20 FRA : SKJERVØY TIL : LAUKSUNDSKARET  
 STREKNING :

År:2003

	ÅDT	YDT	HDT
Personbiler uten tilhenger	74		
Personbiler med tilhenger	4		
Varebiler	3		
Lastebiler uten henger	5		
Lastebiler med tilhenger	2		
Buss	1		
Motorsykkkel - moped	1		
Person ekskl fører av kjøret	93		
Rest på land	0		
Turer	41		
Sum PBE	116		

## BEGRENSET KJØRETØYGRUPPEINDEKS

FYLKE : 19 Troms SELSKAP : 1 TFDS TROMS FYLKES DAMPSKIBSSEL  
 SAMBAND : 20 FRA : SKJERVØY TIL : LAUKSUNDSKARET  
 STREKNING :

VEGTYPE :

BEREGNINGÅR : 2003

BASISÅR : 2002

	PERSONBIL		VAREB.LASTEBIL		BUSS	Sum	PERS	GJENST	TURER	PBE	
	U.TIL	M.TIL	U.TIL	M.TIL							
JAN	-6.4	18.0	-80.8	-39.2	-20.8	4.5	-11.9	-19.0	-0.4	-14.2	
FEB	16.5	-3.2	-30.2	-42.4	-57.7	-2.3	4.1	-2.1	0.3	-10.9	
MAR	-6.3	-54.9	25.4	-99.2	-59.6		-15.6	-20.7	-29.8	-29.9	
APR	5.4	0.8	-32.3	-36.2	-49.4	-18.2	-1.6	22.6	-75.9	-1.0	-10.3
MAI	-3.5	-17.8	1.3	24.3	-29.7	13.2	-3.5	15.1	-88.9	3.0	-4.5
JUN	8.0	-4.7	-43.8	11.1	-64.6	4.9	3.3	8.5	550.0	17.9	-1.8
JUL	4.4	3.4	-73.2	40.7	-54.5	4.1	2.6	1.2	100.0	0.1	1.5
AUG	16.6	22.1	-83.1	-26.8	-37.0	2.1	9.1	15.6		-9.2	4.1
SEP	4.8	155.2	3320.0	77.0	31.0	20.9	18.2	19.3	83.3	0.3	28.4
OKT	12.6	-8.0	114.1	23.4	143.6	2.1	17.5	8.9	80.0	-0.1	21.5
NOV	3.9	6.0	188.7	-18.0	-17.4		6.7	17.5		5.9	1.6
DES	1.8	20.8	5.1	-21.2	-35.7	11.8	0.2	-6.5		-7.4	-3.4
<b>2003</b>	<b>5.2</b>	<b>5.0</b>	<b>4.4</b>	<b>-10.9</b>	<b>-30.3</b>	<b>3.3</b>	<b>3.2</b>	<b>6.2</b>	<b>1.4</b>	<b>-2.9</b>	<b>-0.6</b>

## VARIASJONSKURVER KJØRETØYGRUPPER

## ÅRSVARIASJON

FYLKE : 19 Troms SELSKAP : 2 BF BJØRKLID FERJEREDERI  
 SAMBAND : 1 FRA : SVENSBY TIL : BREIVIKEIDET  
 STREKNING :

VEGTYPE :

År:2003

Mnd	PERSONBIL		VAREB.LASTEBIL		BUSS	MOTOR	PERS	GJENST	TURER	PBE	
	U.TIL	M.TIL	U.TIL	M.TIL							
JAN	5785	130	17	191	288	161	1	7727	389	8849	
FEB	6199	123	30	223	264	163		8197	364	9239	
MAR	6971	137	48	203	295	184	1	9556	391	10250	
APR	8402	212	41	180	300	179	26	11152	388	11835	
MAI	9332	287	68	219	351	198	98	12581	8	402	13465
JUN	10981	460	187	253	352	521	295	25559	45	450	17151
JUL	13088	580	70	243	363	700	531	35693	1	507	20242
AUG	12186	492	43	203	354	383	264	22868	15	472	17616
SEP	9064	412	50	256	393	192	45	11294	52	408	13851
OKT	8823	248	28	258	470	186	5	11176	8	420	13463
NOV	7883	170	40	224	461	168	1	9246	4	398	12082
DES	7648	112	27	213	373	156		9534		373	11139
<b>2003</b>	<b>106362</b>	<b>3363</b>	<b>649</b>	<b>2666</b>	<b>4264</b>	<b>3191</b>	<b>1267</b>	<b>174583</b>	<b>133</b>	<b>4962</b>	<b>159182</b>

## TRAFIKKVERDIER

## KJØRETØYGRUPPE

FYLKE : 19 Troms SELSKAP : 2 BF BJØRKLID FERJEREDERI  
 SAMBAND : 1 FRA : SVENSBY TIL : BREIVIKEIDET  
 STREKNING :

År:2003

	ÅDT	YDT	HDT
Personbiler uten tilhenger	291		
Personbiler med tilhenger	9		
Varebiler	2		
Lastebiler uten henger	7		
Lastebiler med tilhenger	12		
Buss	9		
Motorsykkel - moped	3		
Person ekskl fører av kjøret	478		
Rest på land	0		
Turer	14		
Sum PBE	436		

## BEGRENSET KJØRETØYGRUPPEINDEKS

FYLKE : 19 Troms SELSKAP : 2 BF BJØRKLID FERJEREDERI  
 SAMBAND : 1 FRA : SVENSBY TIL : BREIVIKEIDET  
 STREKNING :

VEGTYPE :

BEREGNINGSÅR : 2003

BASISÅR : 2002

	PERSONBIL		VAREB.LASTEBIL		BUSS	Sum	PERS	GJENST	TURER	PBE	
	U.TIL	M.TIL	U.TIL	M.TIL							
JAN	-7.1	0.8	-58.5	-28.7	39.1	-5.8	-6.7	-4.8	-52.2	-3.6	
FEB	19.1	-3.1	36.4	-1.8	6.0	9.4	17.1	16.0	-46.5	13.7	
MAR	4.0	-19.9	71.4	-12.9	9.7	10.2	3.5	0.5	-50.5	2.9	
APR	8.8	53.6	-6.8	-36.8	5.6	11.9	7.9	16.2	-51.3	6.7	
MAI	8.8	-3.7	78.9	-22.1	19.0	15.1	8.2	7.1	-96.9	-49.6	7.6
JUN	11.3	-1.1	-28.1	-26.9	0.9	10.4	8.4	8.1	-91.9	-48.8	5.9
JUL	2.3	18.6	-60.9	-26.1	16.7	10.1	2.1	6.6	-98.8	-50.1	3.7
AUG	5.9	-0.2	4.9	-28.5	2.6	7.6	4.9	11.4	-21.1	-49.7	3.5
SEP	-5.4	12.3	13.6	-7.6	6.2	2.1	-4.2	-7.9	333.3	-49.8	-2.2
OKT	3.0	3.8	64.7	-0.8	30.2	-6.1	3.9	-5.8	-50.0	-48.1	6.2
NOV	4.4	-4.0	122.2	-15.2	29.5	-5.6	4.7	0.4		1.5	6.1
DES	3.0	-17.6	92.9	17.0	48.0	-1.9	4.4	3.1		1.9	8.3
<b>2003</b>	<b>4.6</b>	<b>4.1</b>	<b>-13.0</b>	<b>-17.6</b>	<b>16.9</b>	<b>6.2</b>	<b>4.2</b>	<b>5.0</b>	<b>-86.3</b>	<b>-45.4</b>	<b>4.6</b>

## VARIASJONSKURVER KJØRETØYGRUPPER

## ÅRSVARIASJON

FYLKE : 19 Troms SELSKAP : 2 BF BJØRKLID FERJEREDERI  
 SAMBAND : 2 FRA : LYGSEIDET TIL : OLDERDALEN  
 STREKNING : VEGTYPE :  
 År:2003

Mnd	PERSONBIL		VAREB.LASTEBIL		BUSS	MOTOR SYKLE	PERS	GJENST	TURER	PBE	
	U.TIL	M.TIL	U.TIL	M.TIL							
JAN	2069	59	23	128	171	125		5156		241	4008
FEB	2272	52	15	117	176	116	2	5191	25	221	4138
MAR	2378	83	19	111	166	130	5	6020		227	4329
APR	3160	137	23	147	235	123	14	6983	5	233	5702
MAI	3463	87	36	170	317	143	63	7664		241	6427
JUN	5829	269	173	148	280	460	234	21671	176	356	10493
JUL	7562	350	174	158	304	665	637	31829	116	474	13440
AUG	6291	301	140	159	233	354	225	18040	55	377	10392
SEP	3722	171	42	157	286	149	17	7771	8	246	6774
OKT	3293	80	40	170	301	135		6629	16	245	6128
NOV	2904	66	28	135	297	127	4	5665	6	234	5528
DES	2686	38	29	115	255	119	2	5670		223	4925
<b>2003</b>	<b>45629</b>	<b>1693</b>	<b>742</b>	<b>1715</b>	<b>3021</b>	<b>2646</b>	<b>1203</b>	<b>128289</b>	<b>407</b>	<b>3318</b>	<b>82284</b>

## TRAFIKKVERDIER

## KJØRETØYGRUPPE

FYLKE : 19 Troms SELSKAP : 2 BF BJØRKLID FERJEREDERI  
 SAMBAND : 2 FRA : LYGSEIDET TIL : OLDERDALEN  
 STREKNING :

År:2003

	ÅDT	YDT	HDT
Personbiler uten tilhenger	125		
Personbiler med tilhenger	5		
Varebiler	2		
Lastebiler uten henger	5		
Lastebiler med tilhenger	8		
Buss	7		
Motorsykkel - moped	3		
Person ekskl fører av kjøret	351		
Rest på land	1		
Turer	9		
Sum PBE	225		

## BEGRENSET KJØRETØYGRUPPEINDEKS

FYLKE : 19 Troms SELSKAP : 2 BF BJØRKLID FERJEREDERI  
 SAMBAND : 2 FRA : LYGSEIDET TIL : OLDERDALEN  
 STREKNING : VEGTYPE :  
 BEREGNINGSÅR : 2003  
 BASISÅR : 2002

	PERSONBIL		VAREB.LASTEBIL		BUSS	Sum BILER	PERS	GJENST	TURER	PBE	
	U.TIL	M.TIL	U.TIL	M.TIL							
JAN	-8.2	-21.3	-11.5	-24.3	-7.6	4.2	-9.0	-2.4	-49.3	-9.3	
FEB	-1.3	-44.1	-51.6	-19.9	-18.1		-5.3	-5.1	-80.8	-50.8	
MAR	-9.3	-20.2	-32.1	-21.8	-10.3	12.1	-9.7	-2.1		-52.5	
APR	21.4	39.8	-17.9	-2.0	17.5	7.0	19.8	22.0	-93.3	-50.0	
MAI	14.0	-1.1	-2.7	2.4	41.5	10.9	14.5	8.7		-49.2	
JUN	20.9	0.4	-22.4	-21.7	-1.1	4.3	15.0	7.3	104.7	-48.7	
JUL	4.5	-1.4	-2.8	-2.5	20.2	8.3	4.7	7.4	-36.6	-50.3	
AUG	9.1	-5.0	102.9	-18.9	-10.7	10.3	7.9	11.0	-56.0	-50.8	
SEP	-1.8	0.6	13.5	-6.0	-10.6	2.8	-2.2	3.6	-77.1	-50.0	
OKT	7.6	-29.2	73.9	-0.6	-6.8	-2.9	4.9	-5.1		-49.6	
NOV	8.0	-20.5	55.6	-19.2	23.2	6.7	7.3	4.6		-0.8	
DES	7.2	-20.8	141.7	-9.4	70.0	-0.8	9.5	6.9		-4.7	
<b>2003</b>	<b>6.9</b>	<b>-6.6</b>	<b>4.4</b>	<b>-12.1</b>	<b>6.4</b>	<b>6.1</b>	<b>5.6</b>	<b>6.1</b>	<b>-39.3</b>	<b>-46.5</b>	<b>4.3</b>



# FINNMARK

Havøysund	-	Gunnarnes
Øksfjord	-	Hasvik
Nyvoll	-	Eidet
Akkarfjord	-	Kjerringholmen
Øksfjord	-	Tverrfjord
Øksfjord	-	Bergsfjord

## VARIASJONSKURVER TAKSTGRUPPER

## ÅRSVARIASJON

FYLKE : 20 Finnmark SELSKAP : 1 FFR FINMARK FYLKESREDERI  
 SAMBAND : 1 FRA : HAVØYSUND TIL : GUNNARNES  
 STREKNING :

VEGTYPE :

År:2003

Mnd	LENGDE < 5.0m	LENGDE 5-6m	LENGDE 6-7m	LENGDE 7-8m	LENGDE 8-10m	LENGDE 10-12m	LENGDE 12-14m	LENGDE 14-17m	LENGDE 17-19m	LENGDE 19-22m	MOTOR SYKKEL	VOKSNE	HONNØR /BARN	TURER	GJENST BILER	PBE
JAN	10													9		10
FEB	4													4		4
MAR	16										2	2		11		16
APR	27	1									11	11		23		29
MAI	35										1	1		23		36
JUN	48	1	1											28		53
JUL	68	2												38		72
AUG	71	2									5	5		37		75
SEP	43	6												33		50
OKT	23	5									2	2		22		29
NOV	22													15		23
DES	7													5		7
<b>2003</b>	<b>374</b>	<b>17</b>	<b>1</b>								<b>21</b>	<b>21</b>		<b>248</b>		<b>403</b>

## TRAFIKKVERDIER

## TAKSTGRUPPE

FYLKE : 20 Finnmark SELSKAP : 1 FFR FINMARK FYLKESREDERI  
 SAMBAND : 1 FRA : HAVØYSUND TIL : GUNNARNES  
 STREKNING :

År:2003

	ÅDT	YDT	HDT
Lengde < 5.0m	1	1	0
Lengde 5.01 - 6.0m	0	0	0
Lengde 6.01 - 7.0m	0	0	0
Lengde 7.01 - 8.0m			
Lengde 8.01 - 10.0m			
Lengde 10.01 - 12.0m			
Lengde 12.01 - 14.0m			
Lengde 14.01 - 17.0m			
Lengde 17.01 - 19.0m			
Lengde 19.01 - 22.0m			
Motorsykkel	0	0	0
Voksne	0	0	0
Honnør/barn			
Turer	1	1	0
Gjenstående biler			
Sum PBE	1	1	0

## BEGRENSET TAKSTGRUPPEINDEKS

FYLKE : 20 Finnmark SELSKAP : 1 FFR FINMARK FYLKESREDERI  
 SAMBAND : 1 FRA : HAVØYSUND TIL : GUNNARNES  
 STREKNING :

VEGTYPE :

BEREGNINGÅR : 2003

BASISÅR : 2002

	LENGDE < 5.0m	LENGDE 5-6m	LENGDE 6-7m	LENGDE 7-8m	LENGDE 8-10m	LENGDE 10-12m	LENGDE 12-14m	LENGDE 14-17m	LENGDE 17-19m	LENGDE 19-22m	MOTOR SYKKEL	VOKSNE	HONNØR /BARN	TURER	GJENST BILER	PBE
JAN	66.7													50.0		66.7
FEB	-81.0													-71.4		-81.0
MAR											-77.8	-77.8		-26.7		
APR		-50.0									450.0	450.0		15.0		-3.4
MAI	9.4										-50.0	-50.0		-8.0		-6.4
JUN	-14.3													-6.7		-8.3
JUL	-28.4	100.0												-15.6		-27.1
AUG	-14.5										400.0	400.0		-7.5		-12.0
SEP	-37.7	200.0												-2.9		-31.0
OKT	-14.8													15.8		3.7
NOV	46.7													15.4		46.7
DES	250.0													25.0		250.0
<b>2003</b>	<b>-16.7</b>	<b>80.0</b>									<b>35.7</b>	<b>35.7</b>		<b>-6.4</b>		<b>-14.4</b>

## VARIASJONSKURVER TAKSTGRUPPER

## ÅRSVARIASJON

FYLKE : 20 Finnmark SELSKAP : 1 FFR FINMARK FYLKESREDERI  
 SAMBAND : 4 FRA : ØKSFJORD TIL : HASVIK  
 STREKNING :

VEGTYPE :

År:2003

Mnd	LENGDE < 5.0m	LENGDE 5-6m	LENGDE 6-7m	LENGDE 7-8m	LENGDE 8-10m	LENGDE 10-12m	LENGDE 12-14m	LENGDE 14-17m	LENGDE 17-19m	LENGDE 19-22m	MOTOR SYKKEL	VOKSNE	HONNØR /BARN	TURER	GJENST BILER	PBE
JAN	471	7	2	15	57	12		6	26		1	391	208	161		1104
FEB	482	10	5	8	46	12		10	25		5	390	206	139		1082
MAR	571	4	8	4	50	12		24	38			503	352	156		1397
APR	789	10	8	5	49	11	2	29	37			582	543	153		1661
MAI	910	12	1	15	77	20	1	60	53		7	669	660	162	1	2320
JUN	1263	32	10	8	75	20		14	43		20	1050	753	176		2264
JUL	2013	24	14	8	94	22		10	52	6	41	1702	1351	186	27	3236
AUG	1382	44	12	9	80	31		21	27		15	986	935	188		2389
SEP	1090	18	11	21	78	23		16	29		5	778	512	178		2029
OKT	678	138	7	17	83	18	1	20	29	1	1	495	416	166		1749
NOV	650	23	11	14	73	12	2	13	31			508	345	159		1495
DES	709	4	2	8	58	13		16	14			546	330	133		1299
<b>2003</b>	<b>11008</b>	<b>326</b>	<b>91</b>	<b>132</b>	<b>820</b>	<b>206</b>	<b>6</b>	<b>239</b>	<b>404</b>	<b>7</b>	<b>95</b>	<b>8600</b>	<b>6611</b>	<b>1957</b>	<b>28</b>	<b>22024</b>

## TRAFIKKVERDIER

## TAKSTGRUPPE

FYLKE : 20 Finnmark SELSKAP : 1 FFR FINMARK FYLKESREDERI  
 SAMBAND : 4 FRA : ØKSFJORD TIL : HASVIK  
 STREKNING :

År:2003

	ÅDT	YDT	HDT
Lengde < 5.0m	30	33	25
Lengde 5.01 - 6.0m	1	1	1
Lengde 6.01 - 7.0m	0	0	0
Lengde 7.01 - 8.0m	0	0	0
Lengde 8.01 - 10.0m	2	3	1
Lengde 10.01 - 12.0m	1	1	0
Lengde 12.01 - 14.0m	0	0	0
Lengde 14.01 - 17.0m	1	1	0
Lengde 17.01 - 19.0m	1	1	1
Lengde 19.01 - 22.0m	0	0	0
Motorsykkkel	0	0	0
Voksne	24	23	24
Honnør/barn	18	17	20
Turer	5	6	4
Gjenstående biler	0	0	
Sum PBE	60	71	38

## BEGRENSET TAKSTGRUPPEINDEKS

FYLKE : 20 Finnmark SELSKAP : 1 FFR FINMARK FYLKESREDERI  
 SAMBAND : 4 FRA : ØKSFJORD TIL : HASVIK  
 STREKNING :

VEGTYPE :

BEREGNINGÅR : 2003

BASISÅR : 2002

	LENGDE < 5.0m	LENGDE 5-6m	LENGDE 6-7m	LENGDE 7-8m	LENGDE 8-10m	LENGDE 10-12m	LENGDE 12-14m	LENGDE 14-17m	LENGDE 17-19m	LENGDE 19-22m	MOTOR SYKKEL	VOKSNE	HONNØR /BARN	TURER	GJENST BILER	PBE
JAN	-3.9	16.7	-71.4	66.7	128.0	33.3		50.0	13.0			3.7	23.1	4.5		16.1
FEB	2.1	233.3	-37.5	-50.0	58.6	71.4			-24.2		150.0	-3.0	-24.3	-0.7		8.2
MAR	-9.9		60.0	-63.6	28.2	-14.3		1100.0	245.5			-6.2	0.9	5.4		34.6
APR	-2.2		60.0	-66.7	19.5	-26.7	-66.7	1350.0	23.3			-2.3	41.4	-1.9		14.3
MAI	-7.2	200.0	-85.7	36.4	75.0	66.7		650.0	65.6		40.0	-16.9	26.4	14.1		41.4
JUN	6.0	113.3	42.9	-20.0	13.6	11.1		600.0	34.4		81.8	23.8	9.4	8.0		16.7
JUL	1.1	-41.5	7.7	-20.0	-1.1	57.1		150.0	4.0		70.8	-4.8	3.1	2.2	125.0	5.3
AUG	-8.4	83.3	20.0	-35.7	3.9	55.0			-22.9		200.0	-15.5	7.1	1.6		1.1
SEP	-5.8	-10.0	-38.9	133.3	-25.7	155.6			-12.1		25.0	-1.8	-11.9	7.2		-0.5
OKT	-5.3	58.6	-56.3	21.4	-3.5	12.5		566.7	16.0			-8.0	30.4	-1.2		11.1
NOV	15.7	91.7	10.0	27.3	-31.8	9.1		44.4	3.3			-1.4	2.4	-0.6		2.2
DES	6.9	-20.0	-66.7	60.0	18.4	85.7			-22.2			14.9	-12.5	-2.9		17.4
<b>2003</b>	<b>-1.5</b>	<b>41.1</b>	<b>-18.8</b>	<b>-2.2</b>	<b>7.5</b>	<b>35.5</b>	<b>-66.7</b>	<b>417.6</b>	<b>14.8</b>		<b>80.8</b>	<b>-2.7</b>	<b>6.9</b>	<b>2.9</b>	<b>125.0</b>	<b>12.1</b>

## VARIASJONSKURVER TAKSTGRUPPER

## ÅRSVARIASJON

FYLKE : 20 Finnmark SELSKAP : 1 FFR FINMARK FYLKESREDERI  
 SAMBAND : 7 FRA : NYVOLL TIL : EIDET  
 STREKNING :

VEGTYPE :

År:2003

Mnd	LENGDE < 5.0m	LENGDE 5-6m	LENGDE 6-7m	LENGDE 7-8m	LENGDE 8-10m	LENGDE 10-12m	LENGDE 12-14m	LENGDE 14-17m	LENGDE 17-19m	LENGDE 19-22m	MOTOR SYKKEL	VOKSNE	HONNØR /BARN	TURER	GJENST BILER	PBE
JAN	635	239		8	40	8	25	34	48			482	492	323		1951
FEB	597	282	4	38	49	6	26	28	41			508	528	299	26	1979
MAR	784	312		18	46	2	21	27	34			588	671	321	36	2001
APR	978	493	4	12	46	2	23	29	53		3	783	795	307	19	2574
MAI	1029	285	2	18	37	4	22	14	31		2	660	804	320	1	2087
JUN	1169	404		10	56	5	22	10	43		6	771	990	323	45	2484
JUL	1338	566	7	17	51	6	27	4	44		8	973	1186	337	12	2841
AUG	1725	80	10	17	47	9	26	2	17		5	867	1041	336	35	2484
SEP	1137	399	2	15	48	4	28	28	31		5	794	945	326	39	2489
OKT	982	356	7	18	51		25	35	24		11	668	879	352	37	2269
NOV	727	275	6	39	43	5	24	44	34			536	687	324	1	2126
DES	606	197	4	14	39	4	21	23	32		1	470	526	268		1633
<b>2003</b>	<b>11707</b>	<b>3888</b>	<b>46</b>	<b>224</b>	<b>553</b>	<b>55</b>	<b>290</b>	<b>278</b>	<b>432</b>		<b>41</b>	<b>8100</b>	<b>9544</b>	<b>3836</b>	<b>251</b>	<b>26918</b>

## TRAFIKKVERDIER

## TAKSTGRUPPE

FYLKE : 20 Finnmark SELSKAP : 1 FFR FINMARK FYLKESREDERI  
 SAMBAND : 7 FRA : NYVOLL TIL : EIDET  
 STREKNING :

År:2003

	ÅDT	YDT	HDT
Lengde < 5.0m	32	32	32
Lengde 5.01 - 6.0m	11	10	12
Lengde 6.01 - 7.0m	0	0	0
Lengde 7.01 - 8.0m	1	1	0
Lengde 8.01 - 10.0m	2	2	1
Lengde 10.01 - 12.0m	0	0	0
Lengde 12.01 - 14.0m	1	1	0
Lengde 14.01 - 17.0m	1	1	0
Lengde 17.01 - 19.0m	1	2	0
Lengde 19.01 - 22.0m			
Motorsykkel	0	0	0
Voksne	22	20	26
Honnør/barn	26	26	27
Turer	11	12	7
Gjenstående biler	1	0	1
Sum PBE	74	85	52

## BEGRENSET TAKSTGRUPEINDEKS

FYLKE : 20 Finnmark SELSKAP : 1 FFR FINMARK FYLKESREDERI  
 SAMBAND : 7 FRA : NYVOLL TIL : EIDET  
 STREKNING :

VEGTYPE :

BEREGNINGÅR : 2003

BASISÅR : 2002

	LENGDE < 5.0m	LENGDE 5-6m	LENGDE 6-7m	LENGDE 7-8m	LENGDE 8-10m	LENGDE 10-12m	LENGDE 12-14m	LENGDE 14-17m	LENGDE 17-19m	LENGDE 19-22m	MOTOR SYKKEL	VOKSNE	HONNØR /BARN	TURER	GJENST BILER	PBE
JAN	-6.8	30.6		-70.4	-11.1		47.1	54.5	71.4			-9.9	6.3	0.9		17.5
FEB	-15.0	27.6		375.0	25.6	500.0	73.3	16.7	70.8			-7.0	-2.6	2.4	550.0	22.7
MAR	-15.8	-9.8		157.1	2.2		40.0	-6.9	-8.1			-19.8	12.8	2.2	80.0	-7.1
APR	-10.5	188.3		-14.3	15.0		53.3	-12.1	35.9			21.2	18.1	-4.4	-54.8	17.6
MAI	-19.0	71.7		200.0	-31.5		46.7	-12.5	14.8		-81.8	-10.3	11.5	-4.2		-3.5
JUN	-5.3	14.4		-50.0	14.3		37.5	25.0	258.3		-81.3	-11.4	16.6		200.0	15.5
JUL	30.8	-40.4	133.3	70.0	10.9	500.0	58.8	-71.4	33.3		-11.1	-12.9	22.6	0.9	-33.3	3.3
AUG	37.5	-70.9	42.9	70.0	56.7		73.3	-92.6	-64.6		-61.5	-4.1	17.0	20.0	52.2	1.2
SEP	10.7	-18.7		-62.5	-5.9	100.0	7.7	40.0	-48.3		-28.6	-2.5	11.7	-0.9	2.6	-9.0
OKT	13.1	-12.3	-41.7	-58.1	-17.7		-7.4	1066.7	-46.7		1000.0	5.9	19.9	3.8	164.3	-1.3
NOV	-4.5	16.5		77.3	2.4	25.0	4.3	144.4	-51.4			-4.3	24.0	-0.6		-2.9
DES	-7.1	-7.9	100.0	-22.2			23.5	4.5	-25.6			0.4	24.3	-6.9		-6.7
<b>2003</b>	<b>1.8</b>	<b>-3.1</b>	<b>10.5</b>	<b>-0.4</b>	<b>2.0</b>	<b>162.5</b>	<b>33.0</b>	<b>17.8</b>	<b>-7.3</b>		<b>-47.4</b>	<b>-5.4</b>	<b>15.6</b>	<b>0.9</b>	<b>42.6</b>	<b>3.1</b>

## VARIASJONSKURVER TAKSTGRUPPER

## ÅRSVARIASJON

FYLKE : 20 Finnmark SELSKAP : 1 FFR FINMARK FYLKESREDERI  
 SAMBAND : 8 FRA : AKKARFJORD TIL : KJERRINGHOLMEN  
 STREKNING :

VEGTYPE :

År:2003

Mnd	LENGDE < 5.0m	LENGDE 5-6m	LENGDE 6-7m	LENGDE 7-8m	LENGDE 8-10m	LENGDE 10-12m	LENGDE 12-14m	LENGDE 14-17m	LENGDE 17-19m	LENGDE 19-22m	MOTOR SYKKEL	VOKSNE	HONNØR /BARN	TURER	GJENST BILER	PBE
JAN	691	123	10		2				2		8	533	317	239		885
FEB	730	94	17		4	2					9	493	331	226	5	912
MAR	858	73	17	2							5	546	425	237		1001
APR	1010	187	14		2	2			2		9	662	559	227		1297
MAI	856	348	7	6	4				4		2	615	504	251		1320
JUN	696	582	21	8	2	6	2	6			12	595	675	253		1479
JUL	893	439	15	6	4	2		2	2		18	760	841	273		1478
AUG	1038	290	18	19	2	2		2			14	715	695	261		1493
SEP	884	182	10	4	9	4	1			2		629	486	254	8	1212
OKT	823	261	12	4	8	1			2			609	554	260		1204
NOV	661	257	13	5	6						1	511	439	237	4	1011
DES	650	90	10		6	12		2			1	516	355	202	2	882
<b>2003</b>	<b>9790</b>	<b>2926</b>	<b>164</b>	<b>54</b>	<b>49</b>	<b>31</b>	<b>3</b>	<b>14</b>	<b>10</b>	<b>2</b>	<b>79</b>	<b>7184</b>	<b>6181</b>	<b>2920</b>	<b>19</b>	<b>14174</b>

## TRAFIKKVERDIER

## TAKSTGRUPPE

FYLKE : 20 Finnmark SELSKAP : 1 FFR FINMARK FYLKESREDERI  
 SAMBAND : 8 FRA : AKKARFJORD TIL : KJERRINGHOLMEN  
 STREKNING :

År:2003

	ÅDT	YDT	HDT
Lengde < 5.0m	27	32	16
Lengde 5.01 - 6.0m	8	9	5
Lengde 6.01 - 7.0m	0	1	0
Lengde 7.01 - 8.0m	0	0	0
Lengde 8.01 - 10.0m	0	0	0
Lengde 10.01 - 12.0m	0	0	0
Lengde 12.01 - 14.0m	0	0	0
Lengde 14.01 - 17.0m	0	0	0
Lengde 17.01 - 19.0m	0	0	0
Lengde 19.01 - 22.0m	0	0	0
Motorsykkkel	0	0	0
Voksne	20	23	14
Honnør/barn	17	19	12
Turer	8	10	5
Gjenstående biler	0	0	0
Sum PBE	39	47	23

## BEGRENSET TAKSTGRUPPEINDEKS

FYLKE : 20 Finnmark SELSKAP : 1 FFR FINMARK FYLKESREDERI  
 SAMBAND : 8 FRA : AKKARFJORD TIL : KJERRINGHOLMEN  
 STREKNING :

VEGTYPE :

BEREGNINGSÅR : 2003

BASISÅR : 2002

	LENGDE < 5.0m	LENGDE 5-6m	LENGDE 6-7m	LENGDE 7-8m	LENGDE 8-10m	LENGDE 10-12m	LENGDE 12-14m	LENGDE 14-17m	LENGDE 17-19m	LENGDE 19-22m	MOTOR SYKKEL	VOKSNE	HONNØR /BARN	TURER	GJENST BILER	PBE
JAN	12.5	-45.3	-37.5		-50.0						166.7	9.0	11.6	-2.4		-3.9
FEB	41.2	-55.5	30.8		-33.3	100.0					80.0	13.3	13.0	5.6		9.0
MAR	59.5	-83.8	21.4								-70.6	-10.2	-2.1	5.3		-7.8
APR	70.0	-58.8	7.7		-71.4				-50.0		800.0	15.9	61.1	-9.6		5.4
MAI	42.9	-20.2	-50.0	-53.8	-69.2						-88.2	2.0	7.9	-0.4		9.2
JUN	-19.8	147.7		-11.1	-85.7						-60.0	1.5	19.3	4.1		13.8
JUL	49.1	-32.6	-31.8	-25.0	-55.6				-50.0		-10.0	5.1	1.2	2.6		2.9
AUG	51.5	-29.8	38.5	137.5	-83.3						600.0	20.0	9.8	-0.8		21.5
SEP	37.3	-49.6	-16.7	100.0	350.0	100.0							-9.2	-2.7		11.9
OKT	42.4	-36.2	-40.0	-76.5	14.3	-50.0			-50.0			-10.0	17.9	1.6		-3.2
NOV	4.3	-14.6	-23.5	-44.4	-50.0							-3.2	7.1			-7.3
DES	5.2	20.0	-33.3		200.0	500.0						14.2	22.0	8.6		15.3
<b>2003</b>	<b>30.7</b>	<b>-30.7</b>	<b>-13.7</b>	<b>-20.6</b>	<b>-44.3</b>	<b>171.4</b>		<b>-50.0</b>	<b>-50.0</b>		<b>-18.8</b>	<b>4.2</b>	<b>11.1</b>	<b>0.7</b>		<b>5.5</b>

## VARIASJONSKURVER TAKSTGRUPPER

## ÅRSVARIASJON

FYLKE : 20 Finnmark SELSKAP : 1 FFR FINMARK FYLKESREDERI  
 SAMBAND : 9 FRA : ØKSFJORD TIL : TVERRFJORD  
 STREKNING :

VEGTYPE :

År:2003

Mnd	LENGDE < 5.0m	LENGDE 5-6m	LENGDE 6-7m	LENGDE 7-8m	LENGDE 8-10m	LENGDE 10-12m	LENGDE 12-14m	LENGDE 14-17m	LENGDE 17-19m	LENGDE 19-22m	MOTOR SYKKEL	VOKSNE	HONNØR /BARN	TURER	GJENST BILER	PBE
JAN	433	89	4	7	15	2					1	442	323	205		635
FEB	426	69	1	6	20						1	333	317	180		607
MAR	437	132	5	6	5	2					4	433	410	197		643
APR	595	61	5	4	12				2		3	421	465	183	12	762
MAI	540	109	6	4	9			2	2		5	468	551	199		760
JUN	616	244	21	7	14		4	6	13		17	620	762	195	34	1194
JUL	796	174	20	11	17	2	1	3	2		14	826	967	177	26	1199
AUG	750	98	20	8	7						11	522	620	185		969
SEP	678	107	18	13	22	2			7		2	431	520	212	4	1047
OKT	518	98	5	10	13			2	2			402	477	210	5	757
NOV	378	154	5		12			4	2			346	326	197	2	653
DES	472	13	2	6	8	2					1	340	296	170		562
<b>2003</b>	<b>6639</b>	<b>1348</b>	<b>112</b>	<b>82</b>	<b>154</b>	<b>10</b>	<b>5</b>	<b>17</b>	<b>30</b>		<b>59</b>	<b>5584</b>	<b>6034</b>	<b>2310</b>	<b>83</b>	<b>9788</b>

## TRAFIKKVERDIER

## TAKSTGRUPPE

FYLKE : 20 Finnmark SELSKAP : 1 FFR FINMARK FYLKESREDERI  
 SAMBAND : 9 FRA : ØKSFJORD TIL : TVERRFJORD  
 STREKNING :

År:2003

	ÅDT	YDT	HDT
Lengde < 5.0m	18	20	14
Lengde 5.01 - 6.0m	4	4	3
Lengde 6.01 - 7.0m	0	0	0
Lengde 7.01 - 8.0m	0	0	0
Lengde 8.01 - 10.0m	0	1	0
Lengde 10.01 - 12.0m	0	0	0
Lengde 12.01 - 14.0m	0	0	0
Lengde 14.01 - 17.0m	0	0	0
Lengde 17.01 - 19.0m	0	0	0
Lengde 19.01 - 22.0m	0	0	0
Motorsykkel	0	0	0
Voksne	15	16	13
Honnør/barn	17	18	14
Turer	6	7	5
Gjenstående biler	0	0	0
Sum PBE	27	31	19

## BEGRENSET TAKSTGRUPPEINDEKS

FYLKE : 20 Finnmark SELSKAP : 1 FFR FINMARK FYLKESREDERI  
 SAMBAND : 9 FRA : ØKSFJORD TIL : TVERRFJORD  
 STREKNING :

VEGTYPE :

BEREGNINGÅR : 2003

BASISÅR : 2002

	LENGDE < 5.0m	LENGDE 5-6m	LENGDE 6-7m	LENGDE 7-8m	LENGDE 8-10m	LENGDE 10-12m	LENGDE 12-14m	LENGDE 14-17m	LENGDE 17-19m	LENGDE 19-22m	MOTOR SYKKEL	VOKSNE	HONNØR /BARN	TURER	GJENST BILER	PBE
JAN	18.6	20.3	-33.3	-56.3	114.3							23.1	-11.5	11.4		17.9
FEB	3.9	38.0	-80.0	-53.8	66.7							-10.7	-21.5	1.7		6.7
MAR	-16.9	-10.8	-16.7	-50.0	-28.6						100.0	-9.8	-22.2	7.7		-16.3
APR	23.2	-59.6	-50.0	-63.6	200.0						50.0	-22.6	-22.0	-7.1		5.5
MAI	-1.8	-23.2	-33.3	-71.4	125.0							-25.0	-14.4	7.0		-3.5
JUN	9.4	70.6	61.5	-53.3	-48.1			225.0			142.9	6.3	22.9	3.7		26.6
JUL	1.0	93.3	300.0		-10.5		200.0				40.0	20.6	21.6	2.3		16.7
AUG	-2.7	38.0	185.7	-20.0	-74.1						266.7	-34.3	-16.1	-1.1		-5.2
SEP	1.6	72.6	80.0	225.0	37.5							-7.9	-16.4	8.2		23.6
OKT	6.6	-7.5	-37.5	-16.7	-31.6							-14.6	13.8	4.5		2.7
NOV	6.8	-16.3	-50.0		-29.4							-19.7	-6.6	1.5		0.9
DES	24.9	-94.6	-71.4	20.0	100.0							-27.0	-7.8	-5.0		-17.4
<b>2003</b>	<b>4.7</b>	<b>-7.7</b>	<b>16.7</b>	<b>-33.3</b>	<b>-5.5</b>			<b>200.0</b>	<b>225.0</b>		<b>75.8</b>	<b>-11.1</b>	<b>-5.7</b>	<b>2.9</b>		<b>5.4</b>

## VARIASJONSKURVER TAKSTGRUPPER

## ÅRSVARIASJON

FYLKE : 20 Finnmark SELSKAP : 1 FFR FINMARK FYLKESREDERI  
 SAMBAND : 10 FRA : ØKSFJORD TIL : BERGSFJORD  
 STREKNING :

VEGTYPE :

År:2003

Mnd	LENGDE < 5.0m	LENGDE 5-6m	LENGDE 6-7m	LENGDE 7-8m	LENGDE 8-10m	LENGDE 10-12m	LENGDE 12-14m	LENGDE 14-17m	LENGDE 17-19m	LENGDE 19-22m	MOTOR SYKKEL	VOKSNE	HONNØR /BARN	TURER	GJENST BILER	PBE
JAN	77	78	6	2	12							132	54	109		227
FEB	71	78	7		11	2			2		3	146	95	104		242
MAR	54	117	1	9	6	2		4				182	124	117		267
APR	184	87			11			2			2	185	149	117		337
MAI	173	120	4	5	8	1		9	14		2	204	162	137		553
JUN	153	237	11	3	18	1		4	5		5	284	253	133	2	586
JUL	250	275	12	10	20	1		6			17	422	423	160	4	725
AUG	287	91	6	11	14		1		3		9	299	304	150		523
SEP	208	63	12	19	15				4		6	204	161	138		458
OKT	133	82	7	4	12			6	6		1	158	119	127		395
NOV	57	166	7	9	13				2			170	163	140		342
DES	211	11	2	4	9							152	149	105		280
<b>2003</b>	<b>1858</b>	<b>1405</b>	<b>75</b>	<b>76</b>	<b>149</b>	<b>7</b>	<b>1</b>	<b>31</b>	<b>36</b>		<b>45</b>	<b>2538</b>	<b>2156</b>	<b>1537</b>	<b>6</b>	<b>4935</b>

## TRAFIKKVERDIER

## TAKSTGRUPPE

FYLKE : 20 Finnmark SELSKAP : 1 FFR FINMARK FYLKESREDERI  
 SAMBAND : 10 FRA : ØKSFJORD TIL : BERGSFJORD  
 STREKNING :

År:2003

	ÅDT	YDT	HDT
Lengde < 5.0m	5	5	5
Lengde 5.01 - 6.0m	4	5	2
Lengde 6.01 - 7.0m	0	0	0
Lengde 7.01 - 8.0m	0	0	0
Lengde 8.01 - 10.0m	0	1	0
Lengde 10.01 - 12.0m	0	0	
Lengde 12.01 - 14.0m	0		0
Lengde 14.01 - 17.0m	0	0	0
Lengde 17.01 - 19.0m	0	0	0
Lengde 19.01 - 22.0m			
Motorsykkel	0	0	0
Voksne	7	7	7
Honnør/barn	6	6	6
Turer	4	5	3
Gjenstående biler	0	0	0
Sum PBE	14	16	8

## BEGRENSET TAKSTGRUPEINDEKS

FYLKE : 20 Finnmark SELSKAP : 1 FFR FINMARK FYLKESREDERI  
 SAMBAND : 10 FRA : ØKSFJORD TIL : BERGSFJORD  
 STREKNING :

VEGTYPE :

BEREGNINGÅR : 2003

BASISÅR : 2002

	LENGDE < 5.0m	LENGDE 5-6m	LENGDE 6-7m	LENGDE 7-8m	LENGDE 8-10m	LENGDE 10-12m	LENGDE 12-14m	LENGDE 14-17m	LENGDE 17-19m	LENGDE 19-22m	MOTOR SYKKEL	VOKSNE	HONNØR /BARN	TURER	GJENST BILER	PBE
JAN	57.1	4.0	50.0	-71.4								18.9	-22.9	-0.9		29.9
FEB	6.0	110.8	250.0									39.0	20.3	18.2		64.8
MAR	-16.9	13.6	-75.0	200.0	50.0							-3.7	-3.1	5.4		-4.0
APR	196.8	-31.5						-60.0			-60.0	-7.5	6.4	-6.4		-2.8
MAI	63.2	-10.4	100.0	-37.5	60.0			50.0	600.0		100.0	-8.5	14.9	5.4		55.3
JUN	-16.4	62.3	-8.3	-75.0	5.9			100.0	-28.6		-70.6	-9.3	4.1	-6.3		7.3
JUL	-40.8	108.3	71.4	42.9	100.0			200.0			70.0	6.6	-5.4	2.6		7.0
AUG	-17.8	31.9	-14.3	120.0	-6.7				50.0			-3.9	5.9	2.7		-6.9
SEP	-5.5	-19.2	200.0	533.3	-6.3				100.0		500.0	-0.5	8.8	3.8		10.1
OKT	-4.3	-14.6	16.7		71.4				200.0		-75.0	-22.2	5.3	-5.2		22.2
NOV	72.7	27.7	-12.5	80.0	333.3				-33.3			9.7	56.7	18.6		42.4
DES	1072.2	-92.7		300.0	125.0							-20.0	26.3	-1.9		22.0
<b>2003</b>	<b>8.5</b>	<b>9.9</b>	<b>29.3</b>	<b>38.2</b>	<b>42.0</b>			<b>40.0</b>	<b>80.0</b>		<b>-10.0</b>	<b>-2.4</b>	<b>6.8</b>	<b>2.5</b>		<b>14.9</b>

## 8. RANGERING AV STREKNINGER

I dette kapittelet rangerer vi de 20 største strekningene målt etter forskjellige kriterier.

### 8.1 De mest trafikkerte strekningene målt ved sum kjøretøy (inkl. motorsykel).

Nr	Fra navn	Til navn	Vegident	Lengde (meter)	LETTE BILER	TUNGE BILER	SUM KJ.	PBE	PERS.	PBE/ KJ.
1 2 1 1	MOSS	HORTEN	RS 19	10 500	2796	526	<b>3322</b>	6520	3442	1,96
11 6 1 1	MORTAVIKA	ARSVÅGEN	ES 39	8 000	1933	279	<b>2212</b>	3868	2747	1,75
16 1 9 1	FLAKK	RØRVIK	RS 715	7 200	1790	109	<b>1900</b>	2402	1746	1,26
15 1 5 1	ØRSNESET	MAGERHOLM	RS 60	3 590	1650	171	<b>1821</b>	2651	1655	1,46
12 1 9 1	HALHJEM	SANDVIKVÅG	ES 39	24 100	1448	242	<b>1690</b>	3030	2274	1,79
15 1 21 4	MOLDE	VESTNES	ES 39	11 350	1408	188	<b>1596</b>	2635	1783	1,65
15 1 18 1	HAREID	SULASUNDET	RS 61	7 750	1423	130	<b>1553</b>	2176	1307	1,4
11 3 10 1	LAUVVIK	OANES	RS 13	2 900	1355	54	<b>1409</b>	1632	1276	1,16
14 1 9 1	MANHELLER	FODNES	RS 5	2 800	1144	159	<b>1303</b>	2186	1679	1,68
15 1 1 1	FESTØYA	SOLAVÅGEN	ES 39	4 250	1093	152	<b>1245</b>	1993	1114	1,6
14 1 3 3	LAVIK	OPPEDAL	ES 39	5 100	936	133	<b>1069</b>	1870	1357	1,75
12 1 15 1	BRURAVIK	BRIMNES	RS 7	2 400	873	113	<b>986</b>	1502	1507	1,52
11 3 5 1	STAVANGER	TAU	RS 13	14 600	903	83	<b>985</b>	1374	2125	1,39
14 1 5 1	LOTE	ANDA	ES 39	2 100	847	105	<b>952</b>	1497	941	1,57
12 1 11 1	HATTVIK	VENJANESET	RS 552	3 200	830	70	<b>900</b>	1201	978	1,34
15 1 9 1	SØLSNES	ÅFARNES	RS 64	3 140	659	110	<b>770</b>	1387	889	1,8
15 1 14 1	BREMSNES	KRISTIANSUND	RS 64	4 630	672	37	<b>709</b>	878	1067	1,24
15 1 2 1	VOLDA	FOLKESTAD	ES 39	3 140	626	79	<b>705</b>	1107	768	1,57
15 1 11 1	HALSA	KANESTRAUM	ES 39	5 500	615	61	<b>676</b>	991	742	1,47
15 1 16 1	EIKSUND	RJANESET	RS 653	3 400	642	31	<b>673</b>	813	547	1,21

### 8.2 De mest trafikkerte strekningene målt ved antall personer.

Nr	Fra navn	Til navn	Vegident	Lengde (meter)	LETTE BILER	TUNGE BILER	SUM KJ.	PBE	PERS.	PERS/ KJ.
1 2 1 1	MOSS	HORTEN	RS 19	10 500	2796	526	3322	6520	<b>3442</b>	1,05
11 6 1 1	MORTAVIKA	ARSVÅGEN	ES 39	8 000	1933	279	2212	3868	<b>2747</b>	1,24
12 1 9 1	HALHJEM	SANDVIKVÅG	ES 39	24 100	1448	242	1690	3030	<b>2274</b>	1,35
11 3 5 1	STAVANGER	TAU	RS 13	14 600	903	83	985	1374	<b>2125</b>	2,16
15 1 21 4	MOLDE	VESTNES	ES 39	11 350	1408	188	1596	2635	<b>1783</b>	1,12
16 1 9 1	FLAKK	RØRVIK	RS 715	7 200	1790	109	1900	2402	<b>1746</b>	0,92
14 1 9 1	MANHELLER	FODNES	RS 5	2 800	1144	159	1303	2186	<b>1679</b>	1,29
15 1 5 1	ØRSNESET	MAGERHOLM	RS 60	3 590	1650	171	1821	2651	<b>1655</b>	0,91
12 1 15 1	BRURAVIK	BRIMNES	RS 7	2 400	873	113	986	1502	<b>1507</b>	1,53
14 1 3 3	LAVIK	OPPEDAL	ES 39	5 100	936	133	1069	1870	<b>1357</b>	1,27
15 1 18 1	HAREID	SULASUNDET	RS 61	7 750	1423	130	1553	2176	<b>1307</b>	0,84
11 3 10 1	LAUVVIK	OANES	RS 13	2 900	1355	54	1409	1632	<b>1276</b>	0,91
15 1 1 1	FESTØYA	SOLAVÅGEN	ES 39	4 250	1093	152	1245	1993	<b>1114</b>	0,89
15 1 14 1	BREMSNES	KRISTIANSUND	RS 64	4 630	672	37	709	878	<b>1067</b>	1,5
12 1 11 1	HATTVIK	VENJANESET	RS 552	3 200	830	70	900	1201	<b>978</b>	1,09
14 1 5 1	LOTE	ANDA	ES 39	2 100	847	105	952	1497	<b>941</b>	0,99
15 1 9 1	SØLSNES	ÅFARNES	RS 64	3 140	659	110	770	1387	<b>889</b>	1,15
15 1 6 1	GEIRANGER	HELLESYLT	RS 60	19900	143	19	163	229	<b>788</b>	4,84
12 1 1 3	KVANNDAL	UTNE	RS 550	5 600	525	85	610	1030	<b>787</b>	1,29
12 1 24 1	BREISTEIN	VALESTRAND	RS 567	2 500	475	53	529	771	<b>772</b>	1,46



### 8.3 Streknings med høyest trafikkarbeid.

Nr	Fra navn	Til navn	Vegident	Lengde (meter)	LETTE BILER	TUNGE BILER	SUM KJ.	PBE	PERS.	TRAFARB. KJTKM.
12 1 9 1	HALHJEM	SANDVIKVÅG	ES 39	24100	1448	242	1690	3030	2274	<b>14 866 085</b>
1 2 1 1	MOSS	HORTEN	RS 19	10500	2796	526	3322	6520	3442	<b>12 731 565</b>
15 1 21 4	MOLDE	VESTNES	ES 39	11350	1408	188	1596	2635	1783	<b>6 611 829</b>
11 6 1 1	MORTAVIKA	ARSVÅGEN	ES 39	8000	1933	279	2212	3868	2747	<b>6 459 040</b>
11 3 5 1	STAVANGER	TAU	RS 13	14600	903	83	985	1374	2125	<b>5 249 065</b>
16 1 9 1	FLAKK	RØRVIK	RS 715	7200	1790	109	1900	2402	1746	<b>4 993 200</b>
15 1 18 1	HAREID	SULASUNDET	RS 61	7750	1423	130	1553	2176	1307	<b>4 393 049</b>
18 6 9 1	BODØ	MOSKENES	RS 0	101100	62	14	76	136	227	<b>2 804 514</b>
15 1 5 1	ØRSNESET	MAGERHOLM	RS 60	3590	1650	171	1821	2651	1655	<b>2 386 147</b>
12 1 10 4	KROKEIDE	HUFTHAMARGAVL	RS 546	13000	456	31	487	613	555	<b>2 310 815</b>
18 6 6 1	BOGNES	LØDINGEN	RS 85	23700	219	48	267	531	345	<b>2 309 684</b>
11 3 1 1	STAVANGER	SKUDENESHAVN	RS 0	34800	149	16	165	255	281	<b>2 095 830</b>
14 1 3 3	LAVIK	OPPEDAL	ES 39	5100	936	133	1069	1870	1357	<b>1 989 944</b>
15 1 1 1	FESTØYA	SOLAVÅGEN	ES 39	4250	1093	152	1245	1993	1114	<b>1 931 306</b>
12 1 5 1	HALHJEM	VÅGE	RS 49	13900	345	25	370	471	432	<b>1 877 195</b>
18 3 3 1	MELBU	FISKEBØL	ES 10	9200	412	130	541	754	716	<b>1 816 678</b>
12 1 18 5	SKJERSHOLMANE	SUNDE	RS 0	16200	245	34	279	427	283	<b>1 649 727</b>
18 6 2 1	OSAN	SKUTVIK	RS 81	42800	84	19	103	196	199	<b>1 609 066</b>
11 3 10 1	LAUVVIK	OANES	RS 13	2900	1355	54	1409	1632	1276	<b>1 491 427</b>
12 1 18 2	LEIRVIK	SUNDE	RS 544	14200	243	37	280	450	369	<b>1 451 240</b>

### 8.4 Streknings med ÅDT>100 og høyest tungtrafikkandel.

Nr	Fra navn	Til navn	Vegident	Lengde (meter)	LETTE BILER	TUNGE BILER	SUM KJ.	PBE	PERS.	TUNGTR. ANDEL i %
18 3 3 1	MELBU	FISKEBØL	ES 10	9200	412	130	541	754	716	<b>24,0</b>
6 1 1 1	SVELVIK	VERKET	RS 319	184	219	66	285	346	216	<b>23,2</b>
10 1 1 1	LAUNES	KVELLANDSTRAND	RS 469	1300	218	54	272	310	348	<b>19,9</b>
18 6 5 1	BOGNES	SKARBERGET	ES 6	8300	320	74	394	764	529	<b>18,8</b>
18 6 2 1	OSAN	SKUTVIK	RS 81	42800	84	19	103	196	199	<b>18,4</b>
18 6 6 1	BOGNES	LØDINGEN	RS 85	23700	219	48	267	531	345	<b>18,0</b>
19 2 2 1	LYNGSEIDET	OLDERDALEN	RS 91	12600	128	27	155	225	351	<b>17,4</b>
19 1 4 1	REFSNES	FLESNES	RS 83	5500	278	53	331	452	406	<b>16,0</b>
1 2 1 1	MOSS	HORTEN	RS 19	10500	2796	526	3322	6520	3442	<b>15,8</b>
12 1 9 1	HALHJEM	SANDVIKVÅG	ES 39	24100	1448	242	1690	3030	2274	<b>14,3</b>
15 1 9 1	SØLSNES	ÅFARNES	RS 64	3140	659	110	770	1387	889	<b>14,3</b>
12 1 1 3	KVANNDAL	UTNE	RS 550	5600	525	85	610	1030	787	<b>13,9</b>
18 1 3 1	HORN	ANNDALSVÅG	RS 17	5000	131	20	151	240	190	<b>13,2</b>
12 1 18 2	LEIRVIK	SUNDE	RS 544	14200	243	37	280	450	369	<b>13,2</b>
11 6 1 1	MORTAVIKA	ARSVÅGEN	ES 39	8000	1933	279	2212	3868	2747	<b>12,6</b>
14 1 3 3	LAVIK	OPPEDAL	ES 39	5100	936	133	1069	1870	1357	<b>12,4</b>
19 1 3 1	HARSTAD	SØRROLLNES	RS 848	17000	99	14	113	134	153	<b>12,4</b>
15 1 1 1	FESTØYA	SOLAVÅGEN	ES 39	4250	1093	152	1245	1993	1114	<b>12,2</b>
14 1 9 1	MANHELLER	FODNES	RS 5	2800	1144	159	1303	2186	1679	<b>12,2</b>
12 1 18 5	SKJERSHOLMANE	SUNDE	RS 0	16200	245	34	279	427	283	<b>12,2</b>

## 8.5 De lengste strekningene.

Nr	Fra navn	Til navn	Vegident	Lengde (meter)	LETTE BILER	TUNGE BILER	SUM KJ.	PBE	PERS.	PBE/ KJ.	
18 6 3 2	BODØ	RØST	RS	0	111300	3	3	6	18	18	2,9
18 6 9 1	BODØ	MOSKENES	RS	0	101100	62	14	76	136	227	1,79
18 6 3 1	BODØ	VÆRØY	RS	0	92000	4	3	7	21	17	2,95
18 6 3 5	RØST	MOSKENES	RS	0	73000	1	0	1	3	2	2,1
18 2 7 15	SANDNESSJØEN	SELVÆR	RS	0	72200	0	0	0	0	0	0,85
18 2 7 16	SANDNESSJØEN	TRÆNA	RS	0	72200	0	0	0	1	0	3,45
18 2 7 8	NESNA	TRÆNA	RS	0	72000	0	0	0	0	0	2,34
18 2 7 7	NESNA	LOVUND	RS	0	56000	0	0	0	1	0	3,4
18 2 7 14	SANDNESSJØEN	LOVVUND	RS	0	48200	0	0	0	1	0	5,06
18 2 7 41	SANDNESSJØEN	ONØY	RS	0	48200	0	0	0	0	0	1,03
18 2 7 39	NESNA	SELVÆR	RS	0	45200	0	0	0	0	0	0,68
18 2 7 43	SANDNESSJØEN	SLENESET	RS	0	44500	0	0	0	0	0	2,26
18 6 3 3	VÆRØY	RØST	RS	80	43100	0	0	0	1	1	1,47
18 6 2 1	OSAN	SKUTVIK	RS	81	42800	84	19	103	196	199	1,9
18 2 7 17	SANDNESSJØEN	STOKKVÅGEN	RS	0	40700	0	0	0	0	0	2,53
20 1 10 1	ØKSFJORD	SØR-TVERRFJORD	FS	0	39000	5	0	6	7	7	1,25
18 6 2 3	SKROVA	SKUTVIK	RS	81	39000	1	1	2	9	2	4,2
18 2 7 9	STOKKVÅGEN	LOVUND	FS	0	38900	10	8	17	66	20	3,81
18 2 7 6	NESNA	SLENESET	FS	0	37000	0	0	0	0	0	3,67
11 3 1 1	STAVANGER	SKUDENESHAVN	RS	0	34800	149	16	165	255	281	1,54

## 9. SAMBANDS-OG STREKNINGSOVERSIKT FOR 2003

### 9.1 Sambandsoversikt for 2003

Følgende samband er det rapportert trafikk på for året 2003 i minst 3 mnd med aktive strekninger.

Nr.	Fra navn	Til navn	Samb. kategori	Str. ant	Antall måneder med trafikk
<b>Østfold</b>					
1 2 1	MOSS	HORTEN	RS	1	12
<b>Buskerud</b>					
6 1 1	SVELVIK	VERKET	RS	1	12
<b>Vest-Agder</b>					
10 1 1	LAUNES	KVELLANDSTRAND	RS	1	12
10 1 3	ANDABELØY	ABELSNES	FS	1	12
<b>Rogaland</b>					
11 3 1	RANDABERG	SKUDENESHAVN	RS	1	12
11 3 2	SAND	ROPEID	RS	1	12
11 3 5	STAVANGER	TAU	RS	1	12
11 3 7	HANASAND	JELSA	FS	74	12
11 3 8	RANDABERG	KVITSØY/SKUDENESHAVN	RS	1	12
11 3 9	RANDABERG	KVITSØY	RS	1	12
11 3 10	LAUVVIK	OANES	RS	1	12
11 3 11	HJELMELAND	NESVIK	RS	3	12
11 6 1	MORTAVIKA	ARSVÅGEN	RS	1	12
<b>Hordaland</b>					
12 1 1	KINSARVIK	KVANNDAL	RS	3	12
12 1 2	GJERMUNDSHAVN	VARALDSØY	RS	3	12
12 1 3	SKÅNEVIK	UTÅKER	RS	3	12
12 1 4	JEKTEVIK	HODNANES	RS	3	12
12 1 5	HALHJEM	BRUNTVEIT	RS	1	12
12 1 7	BUAVÅG	LANGEVÅG	RS	1	12
12 1 9	HALHJEM	SANDVIKVÅG	RS	1	12
12 1 10	KROKEIDE	AUSTEVOLLSELLA	RS	3	12
12 1 11	HATTVIK	VENJANESET	RS	1	12
12 1 13	JONDAL	TØRVIKBYGD	RS	1	12
12 1 15	BRURAVIK	BRIMNES	RS	1	12
12 1 18	RANAVIK	SUNDE	RS	5	12
12 1 19	HUSAVIK	SANDVIKVÅG	RS	1	12
12 1 20	FJELLBERG	FJELLBERGØY	FS	9	12
12 1 21	KLOKKARVIK	HJELLESTAD	RS	6	12
12 1 22	LEIRVÅG	SLØVÅGEN	RS	3	12
12 1 23	FEDJE	SÆVRØY	RS	1	12
12 1 24	BREISTEIN	VALESTRANDFOSS	RS	1	12
12 3 1	MASFJORDNES	DUESUND	RS	1	12

Nr.	Fra navn	Til navn	Samb. kategori	Str. ant	Antall måneder med trafikk
<b>Sogn og Fjordane</b>					
14 1 1	HELLA	DRAGSVIK/VANGSNES	RS	3	12
14 1 3	LAVIK	OPPEDAL	RS	1	12
14 1 5	LOTE	ANDA	RS	1	12
14 1 7	KRAKHELLA	RYSJEDALSVIKA/RUTLED	RS	6	12
14 1 8	DALE	EIKENES	RS	1	12
14 1 9	MANNHELLER	FODNES	RS	1	12
14 1 10	ISANE	STÅRHEIM	RS	1	12
14 1 11	MÅLØY	OLDEIDE	RS	3	12
14 1 13	ASKVOLL	GJERVIK/FURE/VÆRL/BU	RS	8	12
14 1 15	SMØRHAMN	KJELKENES	RS	1	12
14 1 16	NARA	DALØY	FS	1	12
<b>Møre og Romsdal</b>					
15 1 1	FESTØYA	SOLEVÅGENEN	RS	3	12
15 1 2	VOLDA	FOLKESTAD	RS	1	12
15 1 4	EIDSDAL	LINGE	RS	1	12
15 1 5	ØRSNESET	MAGERHOLM	RS	1	12
15 1 6	GEIRANGER	HELLESYLT	RS	1	5
15 1 7	ÅRVIKA	KOPARNES	RS	1	12
15 1 9	SØLSNES	ÅFARNES	RS	1	12
15 1 11	HALSA	KANESTRAUM	RS	1	12
15 1 14	BREMSNES	KRISTIANSUND	RS	1	12
15 1 15	VOLDA	LAUVSTAD	RS	1	12
15 1 16	EIKSUND	RJÅNESET	RS	1	12
15 1 17	LEKNESET	SÆBØ	RS	8	12
15 1 18	HAREID	SULESUND	RS	1	12
15 1 20	BRATTVÅG	DRYNA	RS	6	12
15 1 21	MOLDE	VESTNES	RS	1	12
15 1 22	AUKRA	HOLLINGSHOLM	RS	1	12
15 1 24	AUKAN	FORSNES	RS	1	12
15 1 25	KVANNE	RYKKJEM	RS	1	12
15 1 26	AUKAN	VINSTERNES	RS	3	12
15 1 28	SEIVIKA	TØMMERVÅGEN	RS	1	12
15 1 29	SKJELTEN	KJERSTAD	RS	4	12
15 1 31	LARSNESET	ÅRAM	FS	6	12
15 1 32	MOLDE	SEKKEN	FS	1	12
15 1 34	ARASVIKA	HENNSET	FS	1	12
15 1 40	SOLHOLMEN	MORDALSVÅGEN	RS	3	12
15 1 41	STRANDA	LIABYGDA	RS	1	12
15 1 42	AUKAN	EDØY	RS	5	12
15 1 45	FINNØYA	SANDØYA	FS	10	12
15 1 53	VALLDAL	GEIRANGER	RS	1	3
<b>Sør-Trøndelag</b>					
16 1 4	KIRKHOLMEN	STOKKØY	RS	1	12
16 1 7	BREKSTAD	VALSET	RS	1	12
16 1 9	FLAKK	RØRVIK	RS	1	12
16 1 10	DJUPFEST	TARVA	FS	1	12

Nr.	Fra navn	Til navn	Samb. kategori	Str. ant	Antall måneder med trafikk
<b>Nord-Trøndelag</b>					
17 1 2	LEVANGER	HOKSTAD	RS	1	12
17 3 1	HOFLES	GEISNES	RS	2	12
17 3 2	ØLHAMMEREN	SEIERSTAD	RS	1	12
17 3 4	EIDSHAUG	GJERDINGA	KS	1	12
17 3 5	BORGANN	RAMSTADLANDET	KS	1	12
17 5 1	SKEI	GUTVIK	RS	1	12
<b>Nordland</b>					
18 1 2	VENNESUND	HOLM	RS	1	12
18 1 3	HORN	ANDDALSVÅG	RS	1	12
18 1 4	HORN	IGERØY	RS	3	12
18 1 5	IGERØY	TJØTTA	RS	1	12
18 2 1	TJØTTA	FORVIK	RS	14	12
18 2 3	LEVANG	NESNA	RS	1	12
18 2 4	SANDNESSJØEN	BJØRN	RS	3	12
18 2 5	SANDNESSJØEN	ENGAN	RS	6	12
18 2 6	HEMNESBERGET	LEIRVIKA	RS	5	12
18 2 7	ONØYA	STOKKVÅGEN	RS	25	12
18 2 8	DAGSVIK	MOSJØEN	FS	15	12
18 2 9	SOLFJELLSJØEN	VANDVE	FS	4	12
18 2 10	NESNA	NESNAØYENE	FS	6	12
18 3 2	DIGERMULEN	FINNVIK	FS	1	12
18 3 3	MELBU	FISKEBØL	RS	1	12
18 3 5	KALJORD	HANØY	FS	6	12
18 6 2	SVOLVÆR	SKUTVIK	RS	3	12
18 6 3	BODØ	VÆRØY	RS	5	12
18 6 5	BOGNES	SKARBERGET	RS	1	12
18 6 6	BOGNES	LØDINGEN	RS	1	12
18 6 7	DRAG	KJØPSVIK	RS	1	12
18 6 9	BODØ	MOSKENES	RS	1	12
18 6 11	FESTVÅG	MISTEN	RS	1	12
18 6 12	KILBOGHAMN	JEKTVIK	RS	3	12
18 6 13	FORØY	ÅGSKARET	RS	1	12
18 6 14	HORSDAL	SUND	FS	3	12
18 6 15	ØRNES	MELØYSUND	FS	8	12
18 6 16	NORDNESØY	KILBOGHAMN	RS	20	12
<b>Troms</b>					
19 1 1	HANSNES	STAKKVIK	FS	2	12
19 1 3	HARSTAD	SØRROLLNES	RS	1	12
19 1 4	REFSNES	FLESNES	RS	1	12
19 1 8	HANSNES	SKÅNINGSBUKT	RS	2	12
19 1 12	STORNES	BJØRNERÅ	RS	1	12
19 1 14	VIKRAN	LARSENG	RS	1	12
19 1 15	ROTSUND	HAVNNES	FS	1	11
19 1 16	FENES	AUSTNES	RS	3	12
19 1 17	MIKKELVIK	BROMNES	FS	1	12
19 1 18	BORKENES	KVEØY	FS	1	12
19 1 19	BELLVIK	VENGSEY	FS	1	12
19 1 20	STORSTEIN	LAUKSUNDSKARET	RS	3	12
19 2 1	SVENSBY	BREIVIKEIDET	RS	1	12
19 2 2	LYNGSEIDET	OLDERDALEN	RS	1	12
<b>Finnmark</b>					
20 1 1	HAVØYSUND	GUNNARNES	FS	1	12
20 1 4	ØKSFJORD	HASVIK	RS	1	12
20 1 7	NYVOLL	EIDET	FS	1	12
20 1 8	AKKARFJORD	KJERRINGHOLMEN	FS	1	12
20 1 9	ØKSFJORD	TVERRFJORD	FS	1	12
20 1 10	ØKSFJORD	BERGSFJORD	FS	3	12

## 9.2 Strekningsoversikt for 2003

Nr	Fra navn	Til navn	Vegident	Lengde (m)	Antall måneder med trafikk				
1	2	1	1	MOSS	HORTEN	RS	19	10500	12
6	1	1	1	SVELVIK	VERKET	RS	319	184	12
10	1	1	1	LAUNES	KVELLANDSTRAND	RS	469	1300	12
10	1	3	1	ANDABELØY	ABELSNES	FS	919	1100	12
11	3	1	1	STAVANGER	SKUDENESHAVN	RS	0	34800	12
11	3	2	1	SAND	ROPEID	RS	46	2200	12
11	3	5	1	STAVANGER	TAU	RS	13	14600	12
11	3	7	9	TALGJE	FOGN	FS	0	6300	12
11	3	7	11	TALGJE	HALSNØY	FS	0	12040	12
11	3	7	12	TALGJE	EIDSSUND	FS	0	15560	12
11	3	7	13	LADSTEIN	TALGJE	RS	519	2700	12
11	3	7	14	S.TALGJE	BJERGØY	FS	0	18000	10
11	3	7	15	TALGJE	NEDSTRAND	FS	0	27590	4
11	3	7	16	FOGN	JUDABERG	FS	0	4300	12
11	3	7	17	FOGN	HALSNØY	FS	0	8500	10
11	3	7	18	FOGN	OMBO	FS	0	11700	12
11	3	7	19	LADSTEIN	FOGN	RS	519	5400	12
11	3	7	20	FOGN	BJERGØY	FS	0	14100	11
11	3	7	21	FOGN	NEDSTRAND	FS	0	24000	12
11	3	7	22	JUDABERG	HALSNØY	RS	519	4630	12
11	3	7	23	JUDABERG	OMBO	FS	0	7500	12
11	3	7	25	JUDABERG	BJERGØY	FS	0	10600	12
11	3	7	26	JUDABERG	NEDSTRAND	RS	0	19800	12
11	3	7	27	HALSNØY	EIDSSUND	FS	0	3700	12
11	3	7	29	HALSNØY	BJERGØY	FS	0	6700	12
11	3	7	30	HALSNØY	NEDSTRAND	FS	0	16100	12
11	3	7	31	LADSTEIN	HANASAND	RS	519	3900	12
11	3	7	32	OMBO	BJERGØY	FS	0	5200	12
11	3	7	33	OMBO	NEDSTRAND	FS	0	14500	12
11	3	7	36	NESHEIM	NEDSTRAND	RS	519	10370	12
11	3	7	38	NORD-HIDLE	JUDABERG	FS	0	8300	12
11	3	7	39	NORD-HIDLE	NEDSTRAND	FS	0	12100	12
11	3	7	40	NORD-HIDLE	FOGN	FS	0	12500	3
11	3	7	41	NORD-HIDLE	HALSNE	FS	0	5500	12
11	3	7	42	NORD-HIDLE	OMBO	FS	0	4500	12
11	3	7	43	NORD-HIDLE	NESHEIM	RS	519	1670	12
11	3	7	45	HELGØY	BJERGØY	FS	0	3700	12
11	3	7	47	HELGØY	S.TALGJE	FS	0	15000	4
11	3	7	49	HELGØY	JUDABERG	FS	0	7000	12
11	3	7	50	HELGØY	HALSNØY	FS	0	5000	12
11	3	7	51	HELGØY	EIDSSUND	FS	0	6000	12
11	3	7	52	HELGØY	NEDSTRAND	FS	0	14000	12
11	3	7	53	HELGØY	NORD-HIDLE	RS	519	2410	12
11	3	7	55	HANASAND	JELSA	RS	0	30740	12
11	3	7	56	HANASAND	NEDSTRAND	RS	0	30010	12
11	3	7	57	HANASAND	NESHEIM	RS	0	18980	12
11	3	7	58	HANASAND	N. HIDLE	RS	0	17590	12
11	3	7	59	HANASAND	HELGØY	RS	0	15920	12
11	3	7	60	HANASAND	EIDSSUND	RS	0	17220	12

Nr		Fra navn	Til navn	Vegident	Lengde (m)	Antall måneder med trafikk			
11	3	7	61	HANASAND	HALSNØY	RS	0	13980	12
11	3	7	62	HANASAND	JUDABERG	RS	0	9540	12
11	3	7	63	HANASAND	FOGN	RS	0	8330	12
11	3	7	64	HANASAND	TALGJE	RS	519	2600	12
11	3	7	65	JELSA	FOLDØY	RS	0	4630	12
11	3	7	66	JELSA	HEBNES	RS	0	5900	12
11	3	7	67	JELSA	NEDSTRAND	RS	0	9900	12
11	3	7	68	NESHEIM	JELSA	RS	0	12030	11
11	3	7	69	N.HIDLE	JELSA	RS	0	13520	12
11	3	7	70	HALSNØY	JELSA	RS	0	16850	11
11	3	7	71	JUDABERG	JELSA	RS	0	20740	12
11	3	7	72	FOLDØY	HEBNES	FS	0	1670	12
11	3	7	73	FOLDØY	NEDSTRAND	RS	0	6850	12
11	3	7	75	JUDABERG	FOLDØY	RS	0	19450	6
11	3	7	76	HANASAND	FOLDØY	RS	0	29260	12
11	3	7	77	HEBNES	NEDSTRAND	RS	0	7040	12
11	3	7	78	NESHEIM	HEBNES	FS	0	10650	12
11	3	7	79	FOGN	HEBNES	FS	0	24080	11
11	3	7	80	HANASAND	HEBNES	RS	0	32410	12
11	3	7	81	JUDABERG	HEBNES	RS	0	11110	12
11	3	7	82	HELGØY	JELSA	RS	0	15930	12
11	3	7	83	EIDSSUND	JELSA	RS	0	15190	11
11	3	7	86	EIDSSUND	HEBNES	FS	0	15000	12
11	3	7	87	HALSNØY	HEBNES	FS	0	16670	11
11	3	7	88	TALGJE	HEBNES	FS	0	28710	4
11	3	7	89	EIDSSUND	FOLDØY	FS	0	13890	4
11	3	7	90	HELGØY	HEBNES	FS	0	15740	9
11	3	7	91	HEBNES	NORD-HIDLE	FS	0	13520	5
11	3	7	92	NESHEIM	FOLDØY	FS	0	10560	3
11	3	7	93	TALGJE	JELSA	RS	0	28890	8
11	3	8	2	KVITSØY	SKUDENESHAVN	RS	11	17010	12
11	3	9	2	RANDABERG	KVITSØY	RS	521	11800	12
11	3	10	1	LAUVVIK	OANES	RS	13	2900	12
11	3	11	1	HJELMELAND	NESVIK	RS	13	3000	12
11	3	11	2	NESVIK	SKIPAVIK	RS	13	3600	12
11	3	11	3	SKIPAVIK	HJELMELAND	FS	0	4440	12
11	6	1	1	MORTAVIKA	ARSVÅGEN	ES	39	8000	12
12	1	1	1	KINSARVIK	KVANNDAL	RS	13	12000	12
12	1	1	2	KINSARVIK	UTNE	RS	13	7400	12
12	1	1	3	KVANNDAL	UTNE	RS	550	5600	12
12	1	2	1	GJERMUNDSHAMN	LØFALLSTRAND	RS	48	7200	12
12	1	2	2	GJERMUNDSHAMN	VARALDSØY	FS	126	4800	12
12	1	2	3	LØFALLSTRAND	VARALDSØY	FS	126	9000	12
12	1	3	1	SKÅNEVIK	UTÅKER	RS	48	5900	12
12	1	3	2	SKÅNEVIK	SUNDE I MATRE	FS	40	7500	12
12	1	3	3	UTÅKER	SUNDE I MATRE	FS	40	3500	12
12	1	4	2	JEKTEVIK	NORDHUGLO	FS	56	3500	12
12	1	4	3	JEKTEVIK	HODNANES	RS	49	2200	12
12	1	4	6	HODNANES	NORDHUGLO	FS	56	2400	12
12	1	5	1	HALHJEM	VÅGE	RS	49	13900	12
12	1	7	1	BUAVÅG	LANGEVÅG	RS	541	4600	12

Nr	Fra navn	Til navn	Vegident	Lengde (m)	Antall måneder med trafikk
12 1 9 1	HALHJEM	SANDVIKVÅG	ES 39	24100	12
12 1 10 2	KROKEIDE	AUSTEV.	RS 153	15700	12
12 1 10 4	KROKEIDE	HUFTHAMARGAVL	RS 546	13000	12
12 1 10 7	AUSTEVOLLSELLA	HUFTHAMAR	FS 153	2500	12
12 1 11 1	HATTVIK	VENJANESET	RS 552	3200	12
12 1 13 1	JONDAL	TØRVIKBYGD	RS 550	5600	12
12 1 15 1	BRURAVIK	BRIMNES	RS 7	2400	12
12 1 18 1	LEIRVIK	RANAVIK	RS 544	11300	4
12 1 18 2	LEIRVIK	SUNDE	RS 544	14200	4
12 1 18 3	RANAVIK	SUNDE	RS 544	3800	12
12 1 18 4	SKJERSHOLMANE	RANAVIK	RS 0	13300	7
12 1 18 5	SKJERSHOLMANE	SUNDE	RS 0	16200	7
12 1 19 2	HUSAVIK	SANDVIKVÅG	RS 546	6500	12
12 1 20 1	LEIRVIK	FJELLBERG	FS 62	12800	12
12 1 20 2	LEIRVIK	FJELLBERGØY	FS 0	13000	12
12 1 20 3	LEIRVIK	SYDNES	FS 0	15000	12
12 1 20 4	FJELLBERG	FJELLBERGØY	FS 62	1100	12
12 1 20 5	FJELLBERG	SYDNES	FS 0	3000	12
12 1 20 6	FJELLBERG	UTBJOA	FS 0	11300	12
12 1 20 7	FJELLBERGØY	UTBJOA	FS 0	11100	12
12 1 20 8	SYDNES	UTBJOA	FS 62	10000	12
12 1 20 9	FJELLBERGØY	SYDNES	FS 62	2400	12
12 1 21 1	KLOKKARVIK	HJELLESTAD	RS 555	6500	12
12 1 21 2	KLOKKARVIK	LERØY	KS 0	1200	12
12 1 21 3	KLOKKARVIK	BJELKARØY	KS 0	5000	12
12 1 21 4	HJELLESTAD	LERØY	KS 0	4900	12
12 1 21 5	HJELLESTAD	BJELKARØY	KS 0	2000	12
12 1 21 6	LERØY	BJELKARØY	RS 0	2000	12
12 1 22 1	LEIRVÅG	SLØVÅG	RS 0	5700	12
12 1 22 2	LEIRVÅG	SKIPAVIK	RS 0	5200	12
12 1 22 4	SLØVÅG	SKIPAVIK	FS 4	1800	12
12 1 23 1	FEDJE	SÆVRØY	RS 568	8700	12
12 1 24 1	BREISTEIN	VALESTRAND	RS 567	2500	12
12 3 1 1	MASFJORDNES	DUESUND	RS 57	1500	12
14 1 1 1	HELLA	DRAGSVIK	RS 55	1800	12
14 1 1 2	HELLA	VANGSNES	RS 13	4300	12
14 1 1 5	VANGSNES	DRAGSVIK	RS 13	6300	12
14 1 3 3	LAVIK	OPPEDAL	ES 39	5100	12
14 1 5 1	LOTE	ANDA	ES 39	2100	12
14 1 6 26	MANNHELLER	FODNES	RS 5	2800	7
14 1 7 1	KRAKHELLA	RYSJEDALSVIKA	RS 606	15500	12
14 1 7 2	RYSJEDALSVIKA	RUTLEDAL	RS 57	7000	12
14 1 7 3	RUTLEDAL	KRAKHELLA	RS 606	12400	12
14 1 7 4	KRAKHELLA	LOSNA	RS 0	5300	12
14 1 7 5	RYSJEDALSVIKA	LOSNA	RS 606	11000	12
14 1 7 6	RUTLEDAL	LOSNA	RS 606	8300	12
14 1 8 1	DALE	EIKENES	RS 609	5700	12
14 1 9 1	MANHELLER	FODNES	RS 5	2800	12
14 1 10 1	ISANE	STÅRHEIM	RS 614	4400	12
14 1 11 1	MÅLØY	OLDEIDE	RS 616	7900	12
14 1 11 2	MÅLØY	HUSEVÅGØY	RS 616	3500	12



Nr		Fra navn	Til navn	Vegident	Lengde (m)	Antall måneder med trafikk			
14	1	11	3	HUSEVÅGØY	OLDEIDE	RS	616	4400	12
14	1	13	1	ASKVOLL	GJERVIK	RS	608	2500	12
14	1	13	3	ASKVOLL	FURE	FS	61	5600	12
14	1	13	4	GJERVIK	FURE	FS	0	7300	12
14	1	13	5	ASKVOLL	VÆRLANDET	FS	365	21500	12
14	1	13	6	ASKVOLL	BULANDET	FS	0	31200	12
14	1	13	7	FURE	VÆRLANDET	FS	61	19000	12
14	1	13	8	FURE	BULANDET	FS	0	29500	12
14	1	13	9	VÆRLANDET	BULANDET	FS	365	14500	12
14	1	15	6	SMØRHAMN	KJELKENES	RS	616	12500	12
14	1	16	1	NÅRA	DALØY	FS	31	3500	12
15	1	1	1	FESTØYA	SOLAVÅGEN	ES	39	4250	12
15	1	1	2	SOLAVÅGEN	HUNDEIDVIKA	FS	0	6800	12
15	1	1	3	FESTØYA	HUNDEIDVIKA	FS	71	4800	12
15	1	2	1	VOLDA	FOLKESTAD	ES	39	3140	12
15	1	4	2	EIDSDAL	LINGE	RS	63	2550	12
15	1	5	1	ØRSNESET	MAGERHOLM	RS	60	3590	12
15	1	6	1	GEIRANGER	HELLESYLT	RS	60	19900	5
15	1	7	1	ÅRVIK	KOPARNESET	RS	61	2500	12
15	1	9	1	SØLSNES	ÅFARNES	RS	64	3140	12
15	1	11	1	HALSA	KANESTRAUM	ES	39	5500	12
15	1	14	1	BREMSNES	KRISTIANSUND	RS	64	4630	12
15	1	15	1		LAUVSTAD	RS	652	6800	12
15	1	16	1	EIKSUND	RJÅNESET	RS	653	3400	12
15	1	17	1	LEKNESET	SÆBØ	RS	655	3130	12
15	1	17	2	LEKNESET	VIDDAL	FS	41	8600	12
15	1	17	3	STANDAL	LEKNESET	FS	65	9300	12
15	1	17	4	SKÅR	LEKNESET	RS	0	2680	12
15	1	17	5	TRANDAL	LEKNESET	FS	0	6700	12
15	1	17	7	STANDAL	SÆBØ	FS	65	8100	12
15	1	17	8	TRANDAL	SÆBØ	FS	0	6200	12
15	1	17	14	STANDAL	TRANDAL	FS	65	4060	12
15	1	18	1	HAREID	SULASUNDET	RS	61	7750	12
15	1	20	1	BRATTVÅG	DRYNA	RS	659	5350	12
15	1	20	3	BRATTVÅG	FJØRTOFTA	FS	152	11900	12
15	1	20	4	BRATTVÅG	HARØYA	RS	659	13200	12
15	1	20	6	DRYNA	FJØRTOFTA	RS	0	10500	12
15	1	20	7	DRYNA	HARØYA	RS	0	11500	12
15	1	20	10	HARØYA	FJØRTOFTA	FS	152	2600	12
15	1	21	4	MOLDE	VESTNES	ES	39	11350	12
15	1	22	1	AUKRA	HOLLINGSHOLMEN	RS	662	3040	12
15	1	24	7	AUKAN	FORSNES	RS	0	24750	12
15	1	25	1	KVENNA	RYKKJEM	RS	670	2400	12
15	1	26	1	AUKAN	EDØYA	RS	669	8140	12
15	1	26	2	VINSTERNES	EDØYA	RS	669	9700	12
15	1	26	10	AUKAN	VINSTERNES	RS	680	3120	12
15	1	28	1	SEIVIKA	TØMMERVÅG	RS	680	6500	12
15	1	29	9	SKJELTENE	LØVSØYA	RS	659	4400	12
15	1	29	10	SKJELTENE	HARAMSØYA	RS	659	5160	12
15	1	29	12	LØVSØYA	HARAMSØYA	RS	659	4500	12
15	1	29	13	SKJELTENE	KALVØYA	KS	0	9300	12

Nr	Fra navn	Til navn	Vegident	Lengde (m)	Antall måneder med trafikk	
15	1 31 1	LARSNES	ÅRAM	FS 2	4100	12
15	1 31 3	LARSNES	VOKSA	FS 6	5500	12
15	1 31 4	LARSNES	KVAMSØYA	FS 0	7900	12
15	1 31 8	ÅRAM	VOKSA	FS 6	2300	12
15	1 31 9	ÅRAM	KVAMSØYA	RS 0	4890	12
15	1 31 16	VOKSA	KVAMSØYA	FS 7	3700	12
15	1 32 2	MOLDE	SEKKEN	FS 413	11100	12
15	1 34 1	ARASVIKA	HENNSET	RS 682	3200	12
15	1 40 1	SOLHOLMEN	MORDALSVÅGEN	RS 668	2700	12
15	1 40 2	SOLHOLMEN	AUKRA	FS 0	3600	12
15	1 40 3	AUKRA	MORDALSVÅG	RS 0	3600	12
15	1 41 1	STRANDA	LIABYGDA	RS 650	2940	12
15	1 42 1	AUKAN	EDØYA	RS 669	8140	12
15	1 42 3	VINSTERNES	EDØYA	RS 669	9700	12
15	1 42 4	EDØYA	FORSNES	RS 0	21300	12
15	1 42 5	VINSTERNES	FORSNES	RS 0	25400	12
15	1 42 10	AUKAN	VINSTERNES	RS 680	3120	12
15	1 45 1	SMÅGE	FINNØYA	FS 0	14400	12
15	1 45 2	SMÅGE	SANDØYA	ES 0	13190	12
15	1 45 3	SMÅGE	ONA	FS 212	14630	12
15	1 45 4	SMÅGE	ORTA	FS 212	6300	12
15	1 45 5	FINNØYA	SANDØYA	FS 211	4030	12
15	1 45 6	FINNØYA	ONA	RS 0	9140	12
15	1 45 7	FINNØYA	ORTA	RS 207	8400	12
15	1 45 8	SANDØYA	ONA	FS 212	6770	12
15	1 45 9	SANDØYA	ORTA	FS 212	7120	11
15	1 45 10	ONA	ORTA	RS 0	11920	11
15	1 53 1	VALLDAL	GEIRANGER	RS 0	25000	3
16	1 4 2	KIRKHOLMEN	LINESØY	FS 35	6000	12
16	1 7 1	BREKSTAD	VALSET	RS 710	5600	12
16	1 9 1	FLAKK	RØRVIK	RS 715	7200	12
16	1 10 1	DJUPFEST	TARVA	FS 111	7700	12
17	1 2 1	LEVANGER	HOKSTAD	RS 774	9000	10
17	3 1 1	HOFLES	GEISNES	RS 776	1400	12
17	3 1 2	HOFLES	LUND	RS 769	8500	12
17	3 2 7	ØLHAMMEREN	SEIERSTAD	RS 777	1000	12
17	3 4 1	EIDSHAUG	GJERDINGA	KS 341	2800	12
17	3 5 1	BORGANN	RAMSTADLANDET	KS 351	6000	12
17	5 1 1	SKEI	GUTVIK	RS 771	5200	12
18	1 2 1	VENNESUND	HOLM	RS 17	5500	12
18	1 3 1	HORN	ANNDALSVÅG	RS 17	5000	12
18	1 4 1	YLVINGEN	HORN	0	0	12
18	1 4 2	IGERØY	YLVINGEN	0	0	12
18	1 4 3	HORN	IGERØY	RS 839	14500	12
18	1 5 2	IGERØY	TJØTTA	RS 0	23000	12
18	2 1 1	TJØTTA	FORVIK	RS 17	17400	12
18	2 1 2	TJØTTA	VÅGSODDEN	FS 0	16500	12
18	2 1 3	TJØTTA	MINDLAND	FS 0	4000	12
18	2 1 4	FORVIK	VÅGSODDEN	FS 0	900	12
18	2 1 5	FORVIK	MINDLAND	FS 0	13000	12
18	2 1 6	VÅGSODDEN	MINDLAND	FS 0	12000	12

Nr	Fra navn	Til navn	Vegident	Lengde (m)	Antall måneder med trafikk
18 2 1 7	TJØTTA	STOKKASJØEN	FS 0	10500	12
18 2 1 8	FORVIK	STOKKASJØEN	FS 0	7600	12
18 2 1 9	TJØTTA	TRO	KS 0	5900	12
18 2 1 10	FORVIK	TRO	KS 0	9800	12
18 2 1 11	MINDLAND	TRO	ks 0	2000	11
18 2 1 12	MINDLAND	STOKKASJØEN	ks 0	6600	12
18 2 1 13	TRO	STOKKASJØEN	ks 0	5100	7
18 2 1 15	STOKKASJØEN	VÅGSODDEN	ks 0	6800	12
18 2 3 1	LEVANG	NESNA	RS 17	8500	12
18 2 4 1	SANDNESSJØEN	DØNNA	RS 809	8400	12
18 2 4 2	SANDNESSJØEN	LØKTA	FS 0	13900	12
18 2 4 3	DØNNA	LØKTA	FS 0	9300	12
18 2 5 1	SANDNESSJØEN	HERØY	RS 828	13300	12
18 2 5 2	SANDNESSJØEN	AUSTBØ	FS 0	18300	12
18 2 5 3	HERØY	AUSTBØ	FS 0	11000	12
18 2 5 4	SANDNESSJØEN	BRASØY	FS 0	25000	12
18 2 5 5	HERØY	BRASØY	FS 0	29000	12
18 2 5 6	AUSTBØ	BRASØY	FS 0	8000	11
18 2 6 1	HEMNESBERGET	LEIRVIKA	RS 808	6300	12
18 2 6 2	HEMNESBERGET	HESTNESET	0	0	12
18 2 6 3	HEMNESBERGET	BRENNEVIK	0	0	12
18 2 6 5	HESTNESET	LEIRVIKA	0	0	7
18 2 6 6	BRENNEVIK	LEIRVIKA	0	0	7
18 2 7 1	ONØYA	STOKKVÅGEN	FS 402	14700	12
18 2 7 2	ONØYA	NESNA	FS 0	26300	5
18 2 7 3	ONØYA	TRÆNA	FS 0	34600	12
18 2 7 4	ONØYA	SLENESET	FS 0	11300	12
18 2 7 5	STOKKVÅGEN	SLENESET	RS 0	19900	12
18 2 7 6	NESNA	SLENESET	FS 0	37000	3
18 2 7 7	NESNA	LOVUND	RS 0	56000	7
18 2 7 8	NESNA	TRÆNA	RS 0	72000	11
18 2 7 9	STOKKVÅGEN	LOVUND	FS 0	38900	12
18 2 7 10	SLENESET	LOVUND	FS 0	19100	12
18 2 7 11	ONØY	LOVUND	FS 0	25000	12
18 2 7 12	STOKKVÅGEN	TRÆNA	RS 0	30000	12
18 2 7 13	STOKKVÅGEN	SELVÆR	FS 0	33000	12
18 2 7 14	SANDNESSJØEN	LOVVUND	RS 0	48200	11
18 2 7 15	SANDNESSJØEN	SELVÆR	RS 0	72200	4
18 2 7 16	SANDNESSJØEN	TRÆNA	RS 0	72200	12
18 2 7 17	SANDNESSJØEN	STOKKVÅGEN	RS 0	40700	11
18 2 7 24	SLENESET	TRÆNA	RS 0	31300	12
18 2 7 28	LOVUND	TRÆNA	RS 0	29800	12
18 2 7 34	TRÆNA	SELVÆR	RS 0	12100	12
18 2 7 37	NESNA	STOKKVÅGEN	RS 0	13700	6
18 2 7 39	NESNA	SELVÆR	RS 0	45200	3
18 2 7 41	SANDNESSJØEN	ONØY	RS 0	48200	9
18 2 7 43	SANDNESSJØEN	SLENESET	RS 0	44500	8
18 2 7 45	SANDNESSJØEN	NESNA	RS 0	27000	9
18 2 8 1	HUNDÅLA	MOSJØEN	FS 146	1500	12
18 2 8 2	DAGSVIK	SØRNES	0	0	11
18 2 8 3	SUND	DAGSVIK	FS 2203	800	8

Nr	Fra navn	Til navn	Vegident	Lengde (m)	Antall måneder med trafikk
18 2 8 4	DAGSVIK	HUNDÅLA	FS	0 12200	11
18 2 8 8	DAGSVIK	VIKDAL		0 0	4
18 2 8 9	DAGSVIK	MOSJØEN		0 0	9
18 2 8 10	SUND	SØRNES		0 0	6
18 2 8 13	SUND	HUNDÅLA		0 0	7
18 2 8 16	SUND	MOSJØEN		0 0	10
18 2 8 19	SØRNES	HUNDÅLA		0 0	7
18 2 8 22	SØRNES	MOSJØEN	FS	0 22000	12
18 2 8 32	HUNDÅLA	DIGERMULEN		0 0	3
18 2 8 33	HUNDÅLA	VIKDAL	FS	0 15000	9
18 2 8 35	DIGERMULEN	MOSJØEN		0 0	3
18 2 8 36	VIKDAL	MOSJØEN	FS	0 8000	12
18 2 9 1	SOLFJELLSJØEN	SLAPØY	FS	0 6000	10
18 2 9 2	SOLFJELLSJØEN	HAVSTEIN	FS	0 9000	10
18 2 9 3	SOLFJELLSJØEN	VANDVE	FS	190 13000	12
18 2 9 5	SLAPØY	VANDVE	FS	0 7000	4
18 2 10 1	NESNA	VIKHOLMEN	FS	0 3000	12
18 2 10 2	NESNA	HANDNESØY	FS	0 5200	12
18 2 10 3	NESNA	TOMMA	FS	0 8000	12
18 2 10 4	VIKHOLMEN	HADNESØY	FS	0 4200	12
18 2 10 5	VIKHOLMEN	TOMMA	FS	0 6900	12
18 2 10 6	HANDNESØY	TOMMA	FS	0 3000	12
18 3 2 1	DIGERMULEN	FINNVIK	FS	0 0	12
18 3 3 1	MELBU	FISKEBØL	ES	10 9200	12
18 3 5 1	KALJORD	HANØY	FS	0 0	12
18 3 5 2	HANØY	BROTTØY	FS	18 0	12
18 3 5 3	HANØY	LONKAN	FS	18 0	12
18 3 5 4	BROTTØY	LONKAN	FS	18 0	3
18 3 5 5	BROTTØY	KALJORD	FS	18 0	12
18 3 5 6	KALJORD	HANØY	FS	18 0	11
18 6 2 1	OSAN	SKUTVIK	RS	81 42800	12
18 6 2 2	OSAN	SKROVA	RS	81 10000	12
18 6 2 3	SKROVA	SKUTVIK	RS	81 39000	12
18 6 3 1	BODØ	VÆRØY	RS	0 92000	12
18 6 3 2	BODØ	RØST	RS	0 11300	12
18 6 3 3	VÆRØY	RØST	RS	80 43100	12
18 6 3 4	VÆRØY	MOSKENES	RS	0 33000	12
18 6 3 5	RØST	MOSKENES	RS	0 73000	12
18 6 5 1	BOGNES	SKARBERGET	ES	6 8300	12
18 6 6 1	BOGNES	LØDINGEN	RS	85 23700	12
18 6 7 1	KJØRSVIK	DRAG	RS	0 14800	12
18 6 9 1	BODØ	MOSKENES	RS	0 10100	12
18 6 11 1	FESTVÅG	MISTEN	RS	8 3000	12
18 6 12 1	KILBOGHAMN	JEKTVIK	RS	17 20000	12
18 6 12 4	SØRFJORDEN	KILBOGHAMN		0 4000	12
18 6 12 6	SØRFJORDEN	JEKTVIK		0 0	12
18 6 13 1	FORØY	ÅGSKARET	RS	17 1500	12
18 6 14 1	HORSDAL	SUND	FS	0 2200	12
18 6 14 2	HORSDAL	SØRARNØY	FS	0 3000	12
18 6 14 3	SUND	SØRARNØY	FS	0 9000	12
18 6 15 1	ØRNES	MELØYSUND	FS	4 9500	12

Nr	Fra navn	Til navn	Vegident	Lengde (m)	Antall måneder med trafikk
18 6 15 2	MELØYSUND	VASSDALSVIK	FS 452	9000	12
18 6 15 3	ØRNES	VASSDALSVIK	FS 0	9200	12
18 6 15 4	ØRNES	BOLGA	FS 0	24000	12
18 6 15 5	ØRNES	STØTT	FS 0	17000	12
18 6 15 6	MELØYSUND	BOLGA	FS 0	16000	12
18 6 15 7	VASSDALSVIK	BOLGA	FS 0	16000	12
18 6 15 9	VASSDALSVIK	STØTT	FS 0	0	12
18 6 16 1	GJERØY	SELSØYVIK	0	0	12
18 6 16 2	GJERØY	RØDØY	0	0	12
18 6 16 3	STORSELSØY	SELSØYVIK	0	0	12
18 6 16 4	NORDNESØY	STORSELSØY	0	0	12
18 6 16 5	JEKTVIK	RØDØY	0	0	12
18 6 16 6	GJERØY	STORSELSØY	0	0	12
18 6 16 7	RØDØY	SELSØYVIK	0	0	12
18 6 16 8	JEKTVIK	GJERØY	0	0	12
18 6 16 9	JEKTVIK	SELSØYVIK	0	0	12
18 6 16 10	SELSØYVIK	NORDNESØY	0	0	12
18 6 16 11	NORDNESØY	GJERØY	0	0	12
18 6 16 12	SELSØYVIK	KILBOGHAMN	0	0	12
18 6 16 13	GJERØY	KILBOGHAMN	0	0	12
18 6 16 14	RØDØY	KILBOGHAMN	0	0	12
18 6 16 15	STORSELSØY	KILBOGHAMN	0	0	12
18 6 16 16	STORSELSØY	RØDØY	0	0	12
18 6 16 17	STORSELSØY	JEKTVIK	0	0	12
18 6 16 18	RØDØY	NORDNESØY	0	0	12
18 6 16 19	NORDNESØY	KILBOGHAMN	RS 0	0	12
18 6 16 20	NORDNESØY	JEKTVIK	0	0	12
19 1 1 1	HANSNES	STAKKVIK	FS 0	2100	12
19 1 1 2	HANSNES	KARLSØY	FS 0	13000	12
19 1 3 1	HARSTAD	SØRROLLNES	RS 848	17000	12
19 1 4 1	REFSNES	FLESNES	RS 83	5500	12
19 1 8 1	HANSNES	SKÅNINGSBUKT	RS 863	14100	12
19 1 8 3	HANSNES	KARLSØY	FS 0	13100	11
19 1 12 1	STORNES	BJØRNERÅ	RS 867	3000	12
19 1 14 1	VIKRAN	LARSENG	RS 858	3000	12
19 1 15 1	ROTSUND	HAVNNES	FS 357	2000	11
19 1 16 1	FENES	AUSTNES	RS 867	5200	12
19 1 16 2	FENES	ALTEVIK	FS 124	2800	12
19 1 16 3	ALTEVIK	AUSTNES	FS 124	6800	12
19 1 17 1	MIKKELVIK	BROMNES	FS 302	2700	12
19 1 18 1	BORKENES	KVEØY	FS 105	1900	12
19 1 19 1	BELLVIK	VENGESØY	FS 58	9200	12
19 1 20 1	STORSTEINEN	LAUKSUNDSKARET	RS 869	6100	12
19 1 20 2	STORSTEINEN	NIKKEBY	FS 0	4000	12
19 1 20 3	LAUKSUNDSKARET	NIKKEBY	FS 0	2600	12
19 2 1 1	SVENSBY	BREIVIKEIDET	RS 91	6200	12
19 2 2 1	LYNGSEIDET	OLDERDALEN	RS 91	12600	12
20 1 1 1	HAVØYSUND	GUNNARNES	FS 158	24100	12
20 1 4 2	ØKSFJORD	HASVIK	RS 882	28000	12
20 1 7 1	NYVOLL	KÅRSFJORD	FS 883	2600	12
20 1 8 1	AKKARFJORD	KJERRINGHOLM	FS 114	3600	12
20 1 9 1	ØKSFJORD	TVERRFJORD	FS 77	3000	12
20 1 10 1	ØKSFJORD	SØR-TVERRFJORD	FS 0	39000	12
20 1 10 2	BERGSFJORD	SØRTVERRFJORD	FS 0	5600	12
20 1 10 10	ØKSFJORD	BERGSFJORD	FS 71	33500	12

