

Håndbok 157

Ferjestatistikk

2006



FORORD

Ferjestatistikkens produksjonssystem for år 2006 er basert på beregninger ved hjelp av dataprogrammet FDB. Det er et system på pc for registrering, bearbeiding og presentasjon av ferjestatistikk i ferjeselskap, på vegkontor og i vegdirektoratet. En viser forøvrig til brukerhåndboken for FDB. Siden alle trafikkdata er for året 2006 så har vi også valgt å bruke 2006 vegnett. Ferjestrekninger som har fått nytt vegnummer i 2006 vil så langt det lar seg gjøre bli oppdatert i neste års publikasjon.

Interesserte som ønsker mer detaljerte opplysninger kan få dette ved henvendelse til Vegdirektoratet, eller direkte til vegkontoret v/ferjesaksbehandler.

Forsidebildet er den nye gassferjen fra Halhjem-Sandvikvåg fotografert av Sigve Martinsen.

Publikasjonen er utarbeidet av Region vest for Vegdirektoratet, Teknologi Trondheim ved Tor Harald Eliassen (torhel@vegvesen.no).

INNHALDSFORTEGNELSE

FIGURLISTE	5
1. TELLEOPPLEGG OG DEFINISJONER.....	6
1.1 Bakgrunn	6
1.2 Telleopplegg	6
1.3 Endringer grunnet innføring av elektronisk billettering.....	6
1.4 Antall samband og endringer i ferjestrekninger og samband 2005/2006.....	7
1.4.1 Antall samband.....	7
1.4.2 Endringer i ferjestrekninger og samband 2005/2006	8
1.5 Trafikkbegreper	9
1.6 Feil og mangler i statistikken	11
2. FERGETRAFIKKEN I 2006	12
Historisk utvikling i fergetrafikken for perioden 1974-2006*	13
2.1 Totaltrafikk fordelt på kjøretøygrupper.....	14
2.2 Totaltrafikk fordelt på lengdegrupper	15
2.3 Totaltrafikk fordelt på vegtype.....	16
2.4 Totaltrafikk fordelt på fylker.....	17
2.5 Totaltrafikk fordelt på selskaper	21
3. FERJETRAFIKKUTVIKLINGEN FRA 2005 TIL 2006.....	29
3.1. Ferjetrafikkindeks (begrenset indeks (b.i)), hele landet.....	29
3.2. Ferjetrafikkindeks(begrenset) etter vegtype	29
3.3. Ferjetrafikkindeks (begrenset), etter fylke	30
4. SONESTATISTIKK	32
5. PRODUKSJON	33
6. ÅDT ETTER FYLKE, SAMBAND OG STREKNING.....	34
6.1 ÅDT på samband etter hovedgrupper, lette og tunge biler	34
6.2 ÅDT på strekninger, lette og tunge biler.....	37
7. FERJETRAFIKKEN FORDELT PÅ DE MEST TRAFIKKERTE STREKNINGENE OG ENKELTSAMBAND.....	39
7.1. Variasjonskurver og fordeling på kjøretøy-/lengdegrupper for de mest trafikkerte strekningene.	39
Østfold: Moss-Horten.....	40
Buskerud: Svelvik-Verket.	41
Vest-Agder: Launes-Kvellingstrand.....	42
Rogaland: Mortavika-Arsvågen.	43
Hordaland: Halhjem-Sandvikvåg.	44
Sogn og Fjordane: Manheller-Fodnes.	45
Møre og Romsdal: Ørsneset-Magerholm.....	46
Sør-Trøndelag: Flakk-Rørvik.....	47
Nord-Trøndelag: Hofles-Lund.	48
Nordland: Melbu-Fiskebøl.	49
Troms: Svensby-Breivikeidet.....	50

Finnmark: Nyvoll-Korsfjord.....	51
7.2 Trafikkverdier og trafikkutvikling for enkeltsamband.....	52
ØSTFOLD.....	52
BUSKERUD.....	54
VEST-AGDER.....	56
ROGALAND.....	59
HORDALAND.....	69
SOGN OG FJORDANE.....	89
MØRE OG ROMSDAL.....	101
SØR-TRØNDELAGE.....	131
NORD-TRØNDELAGE.....	137
NORDLAND.....	144
TROMS.....	173
FINNMARK.....	188
8. RANGERING AV STREKNINGER.....	196
8.1 De mest trafikkerte strekningene målt ved ÅDT sum kjøretøy (inkl. motorsykkel)....	196
8.2 De mest trafikkerte strekningene målt ved antall ÅDT personer.....	196
8.3 Strekninger med høyest trafikkarbeid i 2006.....	197
8.4 Strekninger med ÅDT>100 og høyest tungtrafikkandel.....	197
8.5 De lengste strekningene.....	198
9. SAMBANDS-OG STREKNINGSOVERSIKT FOR 2006.....	199
9.1 Sambandsoversikt for 2006.....	199
9.2 Strekningsoversikt for 2006.....	203

FIGURLISTE

FIGUR 1: TOTALTRAFIKK 2006 I FORHOLD TIL 2005	12
FIGUR 2: PROSENTVIS FORDELING PÅ KJØRETØYGRUPPER.....	14
FIGUR 3: FORDELING MELLOM KJØRETØYGRUPPER(ekskl. personbil u/tilhenger).....	14
FIGUR 4: PROSENTVIS FORDELING PÅ LENGDEGRUPPER	15
FIGUR 5: FORDELING MELLOM LENGDEGRUPPER (EKSKL.PERSONBIL UNDER 6M).....	15
FIGUR 6: FYLKENES TOTALTRAFIKK MÅLT I SUM KJØRETØY I 2006.....	17
FIGUR 7: FYLKENES TOTALTRAFIKK MÅLT I ANTALL PERSONER I 2006.....	17
FIGUR 8: Ferjetrafikkutvikling 2005 og 2006 målt i BEGRENSET INDEKS kjøretøy - Fylkesvis fordeling.....	31
FIGUR 9: Ferjetrafikkutvikling 2005 og 2006 målt i BEGRENSET INDEKS personer - Fylkesvis fordeling.....	31
FIGUR 10: BEREGNET TRANSPORTPRODUKSJON MÅLT I PERSONKM. OG PBEKM.	33

1. TELLEOPPLEGG OG DEFINISJONER

1.1 Bakgrunn

Statens vegvesen har ansvaret for planlegging, bygging, vedlikehold og forvaltning av europa- riks- og fylkesvegnettet. Som en del av vegen regnes også bilferjer som betjener riks- og fylkesvegsamband. Statens vegvesen gir tilskudd til selskaper som driver bilferjedrift i riksvegsamband. Den del av ferjenæringen som driver bilferjedrift i riksvegsamband betegnes ofte som riksvegferjedriften. I Norge er riksvegferjedriften av betydelig størrelse og ferjestatistikken er et viktig verktøy som beslutningsgrunnlag ved vurdering av statlige tilskudd til ferjeselskapene. I 2006 ble det gitt statlige tilskudd på 1357 millioner kroner til riksvegferjedriften. Ferjestatistikken benyttes også i andre sammenhenger som f.eks. prosjektplanlegging og trafikkanalyser. Eksterne brukere av ferjestatistikken er bl.a. planleggere, forskere/konsulenter og andre offentlige institusjoner (SSB).

1.2 Telleopplegg

Fergestatistikken er et samarbeidsprosjekt mellom ferjeselskapene, vegkontorene og Vegdirektoratet. Det viktigste hjelpemiddelet for produksjon av fergestatistikken er EDB-systemet fergedatabanken (FDB). FDB brukes til registrering, bearbeiding og presentasjon av fergestatistikken. Dessuten inneholder FDB en del basisregistre som er nødvendige for driften av statistikken. FDB er et PC-system som kan distribueres fritt til vegkontorer og ferjeselskaper.

Det enkelte vegkontor har ansvaret for innsamling og registrering av ferjedata i FDB. Vegkontorene innhenter statistikken fra ferjeselskapene. De selskapene som ikke har innført elektronisk billettering teller alle biler og passasjerer. Resultatet av tellingen føres på et skjema som senere blir punchet inn ved hjelp av FDBs registreringsmodul. Ferjedataene blir deretter oversendt Vegdirektoratet i et spesielt format. Dataene som kommer inn fra alle vegkontor som administrerer riksvegferjedrift blir lest inn i Vegdirektoratets sentrale database. Statistikken kan tas ut sentralt eller lokalt. Alle som har FDB lokalt kan samtidig ta ut den statistikk som de ønsker fra systemet. Statistikk kan tas ut på år, måned, dag og på den enkelte tur. Hvilken statistikk som kan tas ut fra FDB avhenger av hvor detaljert registreringen har vært. Dette varierer fra selskap til selskap. Noen registrerer på måned, mens de som har tatt i bruk elektronisk billettering registrerer pr. tur. Grunnlaget for denne publikasjonen er statistikkrapporter som blir kjørt direkte ut fra FDB. For mer informasjon om FDB vises til FDB brukermanual.

1.3 Endringer grunnet innføring av elektronisk billettering

Elektronisk billettering er for tiden under innføring i riksvegferjedriften. Ved utgangen av 2006 var elektronisk billettering forsøkt innført i nesten alle ferjeselskaper. Ved overgangen til elektronisk billettering skjer det en radikal forandring ved innhenting av statistikkdataene. Alle data blir automatisk overført fra det elektroniske billetteringssystemet til en FDB-fil. FDB-filen blir sendt pr.e-post til vegkontoret for innlegging i den lokale FDB-databasen. Deretter sender vegkontoret filen til Vegdirektoratet for innlegging i den sentrale databasen. Etter planen skulle alle Ferjeselskapene ha innført eller være i ferd med å innføre elektronisk billettering i løpet av 2006, noen selskaper har imidlertid hatt problemer med å utgi korrekt statistikk på denne måten, disse presenterer statistikken på kjøretøygruppe. For å bevare kontinuitet og sammenlignbarhet i statistikken har det vært nødvendig med en todeling av FDB i en registrerings- og en statistikkmodul. Dette skyldes at man i det elektroniske billetteringssystemet har valgt å hente inn takstgrupper istedenfor å fortsette å registrere på den gamle kjøretøygrupperingen man brukte i den manuelle statistikken. Man får derfor et brudd i statistikken ved overgangen til elektronisk billettering.

Statistikk på landsbasis presenteres derfor kun for sum kjøretøy. Det er også viktig å merke seg at omregningsfaktoren for PBE (personbilenhet) nå er noe forskjellig for h.h.v. takstgrupper og kjøretøygrupper. En direkte sammenligning av PBE faktorer for kjøretøy og PBE faktor for takstgrupper vil derfor ikke bli riktig.

1.4 Antall samband og endringer i ferjestrekninger og samband 2005/2006

1.4.1 Antall samband

I 2006 er det blitt rapportert trafikk på 131 samband med trafikk i minimum 3 måneder.

Det er ett færre samband enn det var i 2005. Tabellen nedenfor viser sambandene fylkesvis fordelt og etter vegkategori. Tilsvarende tall for 2005 står i parentes.

Fylke	RS	FS	KS	Antall Samband
Østfold	1(1)			1
Buskerud	1(1)			1
Vest-Agder	1(1)	1(1)		2
Rogaland	8(8)	1(1)		9
Hordaland	18(18)	1(1)		19
Sogn og Fjordane	10(10)	1(1)		11
Møre og Romsdal	25(25)	4(4)		29
Sør-Trøndelag	3(3)	2(1)		5
Nord-Trøndelag	4(4)		2(2)	6
Nordland	21(22)	7(7)		28
Troms	9(10)	5(5)		14
Finnmark	1(1)	5(5)		6
SUM	102	27	2	131

1.4.2 Endringer i ferjestrekninger og samband 2005/2006

Nye samband som det ble registrert trafikk i løpet av året:

16-1-6 Frøyasambandet. Den går mellom Dyrøy og Lomsøy og er et fylkeskommunalt samband.

20-2-4 Øksfjord-Hasvik trafikkeres med Fjord1 (før FFR)

20-2-9 Øksfjord-Tverrfjord trafikkeres med Fjord1 (og FFR)

14-1-16-1 Nåra-Daløy ble lagt ned i februar og ble erstattet av 14-1-16-2 Daløy-Haldorsneset

1.5 Trafikkbegreper

ÅDT : Årsdøgntrafikk er den gjennomsnittlige døgntrafikk i året. Summen av trafikken som passerer en fergestrekning i løpet av et år dividert med antall dager i året. Tall gis for den enkelte kjøretøygruppe/takstgruppe/sum i alt eller sum antall personer.

YDT : Yrkesdøgntrafikk.

HDT : Helgedøgntrafikk.

Vegtype/Ferjestrestrekningskategorier

RS : Riksveg-ferjestrekning

FS : Fylkesveg-ferjestrekning

KS : Kommunalveg-ferjestrekning

U : Ikke oppgitt strekningskategori

Variasjonskurve

En variasjonskurve viser totaltrafikken over året og på lengde-/kjøretøygrupper.

Begrenset trafikkindeks

I denne indeksen inngår kun de strekninger som har data i begge år. Det er denne indeksen som gir de beste tallene for den generelle trafikktviklingen i ferjetrafikken.

Transportproduksjon

Ved beskrivelse av produksjon i transportsektoren brukes gjerne begrepene trafikkarbeid og transportarbeid. Trafikkarbeidet gjenspeiler det arbeidet som transportenhetene/produksjonsenhetene utfører (kjøretøy/vogner osv.). Når en angir trafikkarbeidet på veg brukes enheten vognkilometer. Med transportarbeidet forstås hvilket arbeid som gjøres av transportenhetene ved å transportere personer eller gods. Måleenhetene som brukes ved beskrivelse av transportarbeidet er enten personkilometer eller tonnkilometer. Produksjon beregnes som :

Transportert enhet * Antall kilometer fraktet.

FDB beregner transportproduksjonen for personer og personbilkilometer (PBE).

Sonestatistikk

En sone angir lengden av en reisestrekning, eller m.a.o. hvor langt og hvor mange som har reist i henhold til i sonestatistikken. Soneinndelingen er den samme som i det offisielle riksregulativet for ferjetakster.

PBE (personbilenheter)

Hensikten med denne målenheten er at det skal være en størrelse som sier noe om hvor stor plass og hvor stor belastning det enkelte kjøretøy utgjør for fergen/fergedekket. PBE - begrepet gir mulighet for lettere å beregne produksjon i ferjenæringen. Dette kan i sin tur gi grunnlag for å foreta produktivites- og effektivitetsstudier av næringen. Ved beregningen av omregningsfaktoren for PBE har en tatt hensyn til forhold som lengde, bredde og vekt på de ulike kjøretøy-/takstgruppene. Fra og med 1994 er det tatt i bruk en ny omregningsfaktor for takstgrupper. Denne endringen skyldes:

- økt bredde på tunge kjøretøy (2,55m)
- justering i forhold til vekt
- andre forhold (div. merkostnader)

Fra 1999 har kjøretøyer i takstgruppe B01 og B02 fått samme antall PBE. Dette er kjøretøy som er mindre enn 6m.

Tabellen viser kjøretøygruppering med tilhørende PBE nøkkel:

KODE	DATO	TEKST	ANTALL PBE
1	06.07.90	Personbil u/henger	1
2	06.07.90	Personbil m/henger	3
3	06.07.90	Varebil	1
4	06.07.90	Lastebil u/henger	3
5	06.07.90	Lastebil m/henger	5
6	06.07.90	Buss	4
7	01.01.92	Moped	0

Tabellen viser takstgruppeinndelingen med tilhørende PBE-nøkkel:

KODE	DATO	TEKST	ANTALL PBE
A01	01.01.1994	Voksne	0,000
A02	01.01.1994	Honnør,barn	0,000
B01	01.01.1999	Kjøretøy <5 m	1,025
B02	01.01.1999	Kjøretøy 5-6 m	1,025
B03	01.01.1994	Kjøretøy 6-7 m	2,435
B04	01.01.1994	Kjøretøy 7-8 m	2,899
B05	01.01.1994	Kjøretøy 8-10 m	4,009
B06	01.01.1994	Kjøretøy 10-12 m	5,040
B07	01.01.1994	Kjøretøy 12-14 m	6,125
B08	01.01.1994	Kjøretøy 14-17 m	7,315
B09	01.01.1994	Kjøretøy 17-19 m	8,954
B10	01.01.1994	Kjøretøy 19-22 m	10,682
C01	01.01.1994	Motorsykkle,moped	0,000

Fylkeskoder

I statistikken er alle fylker angitt med en numerisk fylkeskode.

Fylkeskode	Fylkesnavn	Fylkeskode	Fylkesnavn
01	Østfold	12	Hordaland
02	Akershus	14	Sogn og Fjordane
03	Oslo	15	Møre og Romsdal
04	Hedmark	16	Sør Trøndelag
05	Oppland	17	Nord Trøndelag
06	Buskerud	18	Nordland
07	Vestfold	19	Troms
08	Telemark	20	Finnmark
09	Aust Agder		
10	Vest Agder		
11	Rogaland		

1.6 Feil og mangler i statistikken

Ferjeselskapenes rapportering av statistikk tall er i all hovedsak tilfredsstillende. Enkelte feil og mangler kan imidlertid forekomme. Når det gjelder selskaper som har innført elektronisk billettering knytter feilen seg hovedsakelig til systemfeil eller registreringsproblemer. For selskaper som registrerer passasjerer og kjøretøy manuelt, kan feil oppstå som følge av unøyaktigheter i registreringen. Statistikk tallene som presenteres for gjenstående biler kan være noe upresise p.g.a. unøyaktigheter i selve tellingene samt ulik praksis mellom ferjeselskapene med hensyn til hva som defineres som gjenstående kjøretøy.

For 2006 mangler strekningen Festøy – Solevåg (15-1-1-1) data fra uke 18. Det er ikke satt inn tall for den manglende uken i sambandet eller i beregningene. Uken før og etter hadde den ca. 9500 kjøretøy.

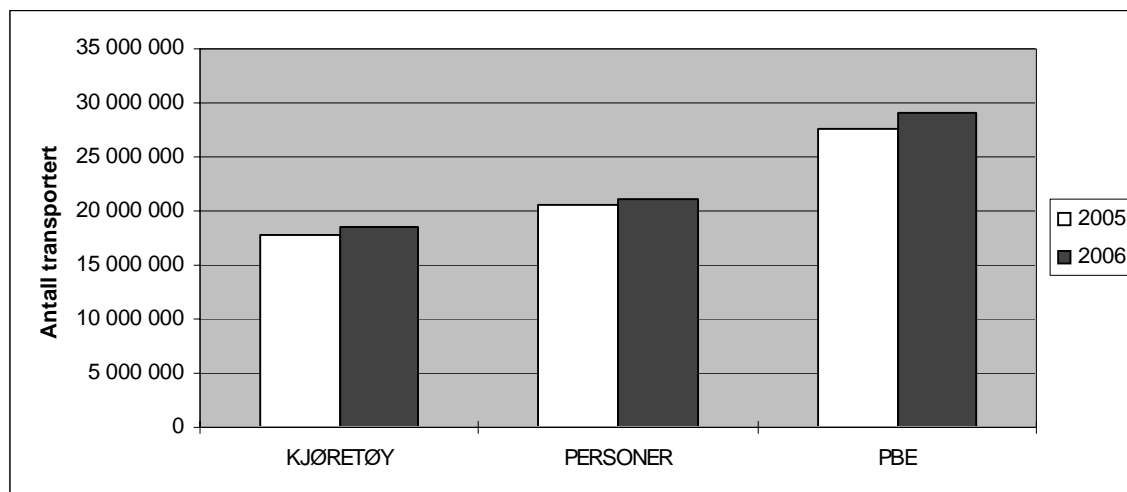
2. FERGETRAFIKKEN I 2006

Total fergetrafikk fordelt på måneder og sum hele året for 2006. Kolonnene for antall turer og rest på land kan være mangelfullt utfyllt. Personer presenteres eksklusive fører.

Mnd	PBE	KJØRETØY	MOTOR SYKKEL	PERSONER	TURER	REST PÅ LAND	KJ. TØY PR. TUR
JAN	1925154	1154713	1934	1088154	128134	9160	9
FEB	1877396	1144690	2017	1151818	120460	12354	10
MAR	2187395	1326240	2089	1307080	134426	16969	10
APR	2207028	1454578	8043	1646029	128713	36004	11
MAI	2379856	1501023	24750	1674411	129809	47317	12
JUN	2852042	1838827	47230	2295171	140868	65263	13
JUL	3154683	2218860	62190	3364951	149331	76983	15
AUG	3005865	2019079	49340	2680814	147021	60368	14
SEP	2511157	1607249	19199	1696911	134115	37772	12
OKT	2523605	1574859	7898	1589974	137140	33115	11
NOV	2287894	1376620	2818	1273868	131046	25383	11
DES	2080329	1335264	2278	1343660	123892	24988	11
2006	28 992 403	18 552 002	229 786	21 112 841	1 604 955	445 676	12

Totaltrafikken viser en oppgang på ca. 4,1 % for sum kjøretøy mens for personer gikk den opp med ca. 3,1 %. Hvis en ser på trafikktviklingen for de fergestrekninger som har vært åpne for trafikk i begge år (begrenset indeks), viser den en trafikkvekst for sum kjøretøy på 3,9 %. Dette er litt høyere enn den generelle trafikktviklingen på vegnettet som var målt til 1,7 %.

FIGUR 1: TOTALTRAFIKK 2006 I FORHOLD TIL 2005



Historisk utvikling i fergetrafikken for perioden 1974-2006*

År	Totale tall				Totalindeks		Begrenset indeks		
	Person- og varebiler	andre kjøretøyer	sum kjøretøy	personer	sum kjøretøy	pers- oner	sum kjøretøy	pers- oner	Vegtraf. Indeks
1974	8 329 715	1 321 051	9 650 766	23 811 740					
1975	9 457 485	1 394 789	10 852 274	25 019 586	12,4	7,2			
1976	10 462 691	1 490 880	11 953 571	26 010 890	10,1	5,8			
1977	11 622 239	1 568 496	13 190 735	27 193 283	10,3	6,4			
1978	12 235 582	1 604 056	13 839 638	27 401 415	4,9	2,1			
1979	12 619 454	1 668 589	14 288 043	27 776 807	3,2	2			0,8
1980	12 895 756	1 712 092	14 607 848	28 398 293	2,2	2,2			-1,1
1981	12 806 967	1 717 696	14 524 663	28 135 198	-0,6	-0,8	4	4	0,8
1982	13 117 151	1 714 191	14 831 342	27 422 623	2,1	-1	-0,8	-4,4	4,7
1983	13 320 718	1 704 942	15 025 660	27 328 389	1,3	0,2	3,4	-0,4	4,6
1984	13 831 586	1 746 547	15 578 133	27 822 776	3,7	2,5			2,6
1985	14 606 775	1 827 351	16 434 126	28 387 102	5,5	3,3			6,0
1986	15 405 867	1 875 685	17 281 552	28 779 740	5,2	2,8	-1,9	-6,2	7,8
1987	16 019 252	1 892 056	17 911 308	28 786 657	3,6	1,4	5,8	2,5	3,2
1988	16 323 974	1 841 125	18 165 099	28 314 665	2,3	-1,4	5,1	1,4	3,0
1989	16 714 830	1 761 810	18 476 640	29 195 206	0,8	0,6	2,1	1,3	0,8
1990	16 651 206	1 929 910	18 581 116	29 716 627	0,8	-1,8	1,4	2,7	-0,3
1991	16 300 670	1 942 943	18 243 613	29 375 740	-1,9	-1,5	-1	-0,3	-1,2
1992			17 283 701	27 473 314	-5,8	-6	-0,1	-1,3	0,4
1993			16 258 459	23 690 513	-6,2	-11	2,2	-1,9	0,9
1994			16 348 093	23 039 842	2,3	-1,4	2,1	-4,2	2,1
1995			15 187 247	20 505 090	-7,2	-11	2,1	0,1	2,3
1996			15 480 809	20 505 930	1,9	-0,3	3,3	1,7	2,8
1997			16 187 567	21 030 559	5,7	2,5	5,7	3,2	3,6
1998			16 402 703	20 730 593	1,3	-1,4	4,5	3,9	3,2
1999			16 747 860	20 673 188	2,1	-0,3	2,6	-0,2	2,0
2000			16 565 560	20 877 323	-1,1	1	0,7	2,6	1,7
2001			16 105 578	19 959 932	-2,8	-4,4	3,5	1,9	2,4
2002			16 490 364	19 986 149	2,4	0,1	3,1	0,5	3,0
2003			16 823 232	20 040 067	2,0	0,3	2,1	1,1	1,8
2004			17 330 828	20 256 917	3,0	1,4	3,0	1,2	2,0
2005			17 826 945	20 486 156	2,9	1,1	2,9		2,6
2006			18 552 002	21 112 841	4,1	3,1	3,9	3,4	1,7

Totalindeksen viser prosentvis endring i totaltrafikken i forhold til foregående år.

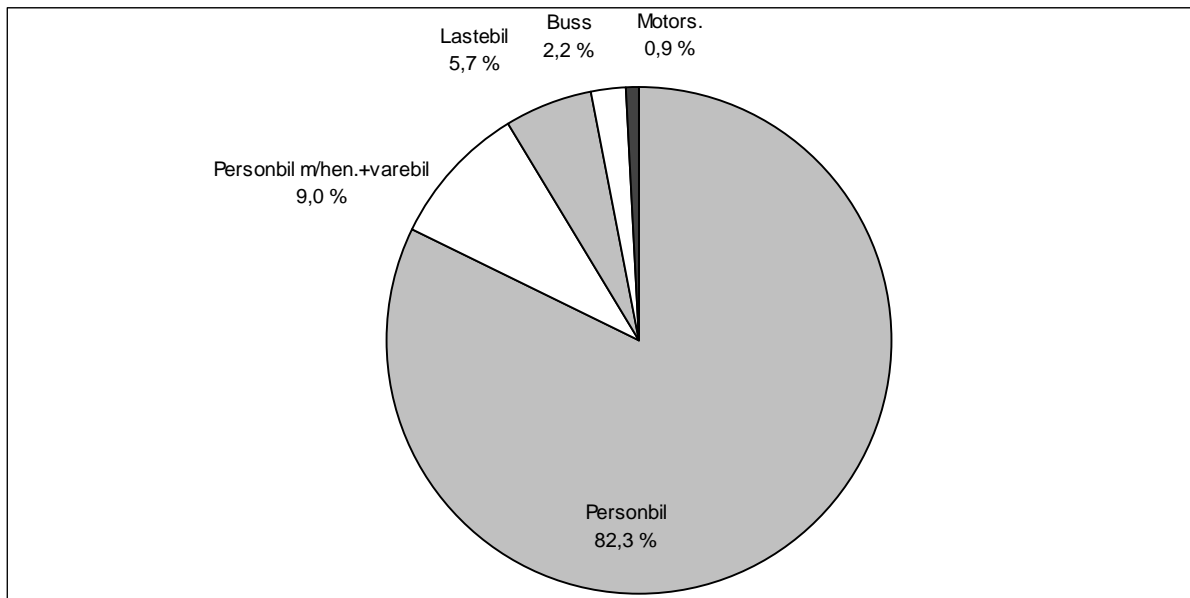
Begrenset indeks viser prosentvis endring i trafikken for alle strekninger som også hadde trafikk foregående år. Dette betyr at nedleggelse eller opprettelse av strekninger / samband ikke har innvirkning på denne indeksen.

* Antall personer presenteres eksklusive fører.

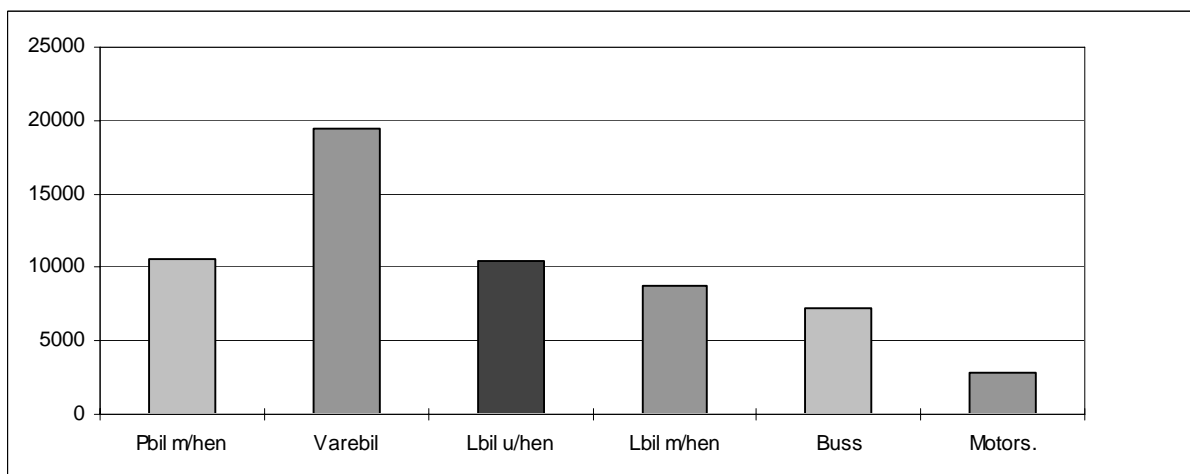
2.1 Totaltrafikk fordelt på kjøretøygrupper

Figuren viser den prosentvise fordelingen på kjøretøygrupper. Personbiler u/henger (lette biler) utgjør ca. 0,26 mill. kjøretøy og har en andel på 82 % av trafikken på kjøretøygrupper. Lastebilene utgjør ca. 5,7 % av totaltrafikken.

FIGUR 2: PROSENTVIS FORDELING PÅ KJØRETØYGRUPPER



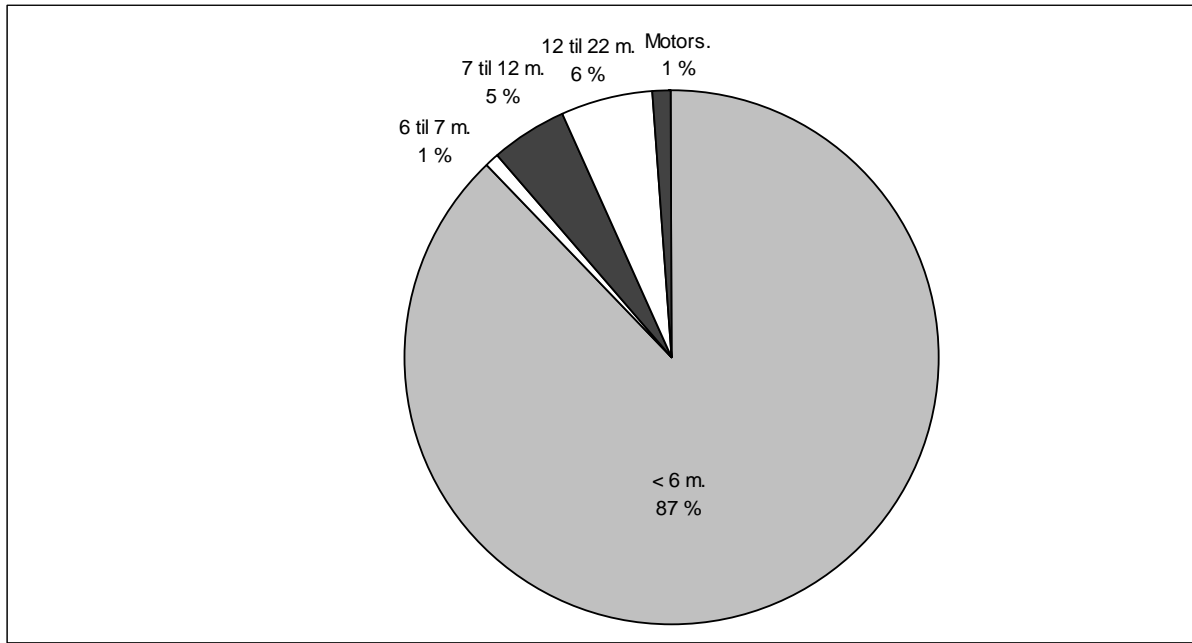
FIGUR 3: FORDELING MELLOM KJØRETØYGRUPPER(ekskl. personbil u/tilhenger)



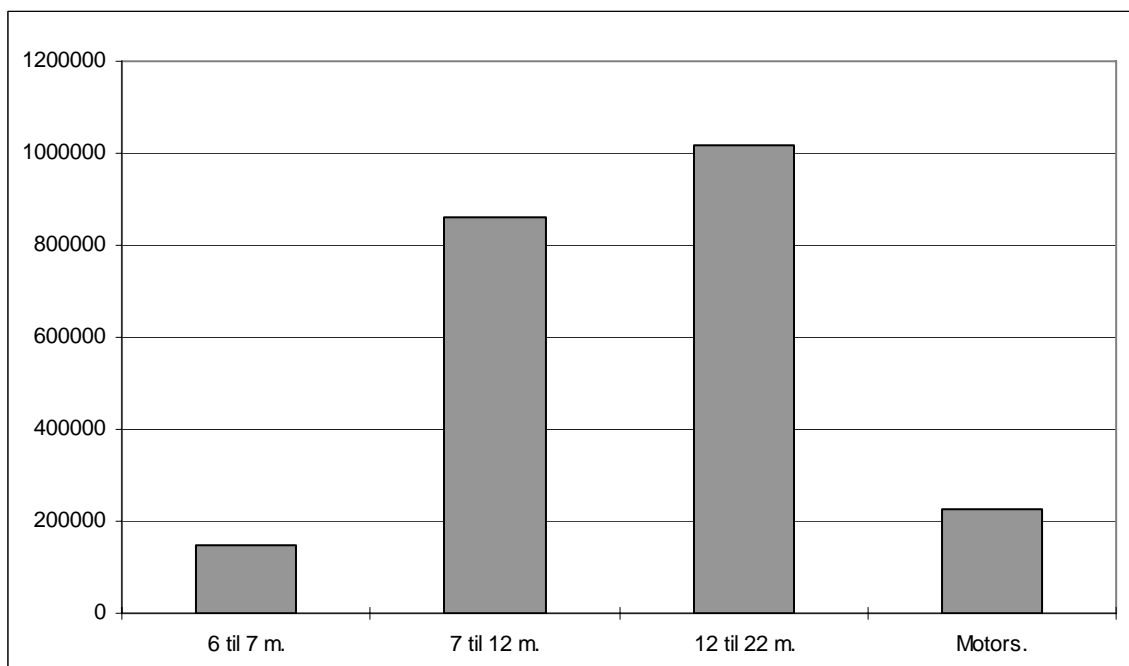
2.2 Totaltrafikk fordelt på lengdegrupper

Figuren viser den prosentvise fordelingen på lengdegrupper. Personbiler under 6 meter (lette biler) utgjør ca. 16,2 mill. kjøretøy og har en andel på ca. 88 % av trafikken på lengdegrupper.

FIGUR 4: PROSENTVIS FORDELING PÅ LENGDEGRUPPER



FIGUR 5: FORDELING MELLOM LENGDEGRUPPER (EKSKL.PERSONBIL UNDER 6M)



2.3 Totaltrafikk fordelt på vegtype

Variasjonskurver begge grupper vil si at det er generert totaltall for hovedgruppene på grunnlag av data som er lagt inn enten under kjøretøygrupper eller takstgrupper. Ca. 96,5 % av registrert trafikkmengde er på riksvegstreknings, mens ca. 3,4 % er på fylkesvegstreknings. Ca 0,1 % av registrert trafikkmengde ligger på kommunalvegstreknings og streknings med manglende utfyllt vedident.

VARIASJONSKURVER BEGGE GRUPPER RIKSVEGSTREKNINGER (inkl Europaveg.)

Mnd	PBE	KJØRE TØY	MOTOR SYKKEL	PERSONER	TURER	GJENST BILER
JAN	1857445	1107924	1784	1021965	104671	9083
FEB	1810076	1097995	1840	1086300	97925	12278
MAR	2109223	1272483	1903	1230152	109345	16884
APR	2124938	1394142	7650	1558642	104266	35830
MAI	2289576	1435701	24123	1581439	103716	46984
JUN	2755526	1767154	46371	2189204	113677	64983
JUL	3051394	2137129	61254	3232028	120416	76500
AUG	2907264	1945320	48368	2568401	118947	60181
SEP	2421840	1542790	18628	1606226	108407	37581
OKT	2434671	1511998	7507	1504429	110734	32978
NOV	2207783	1321248	2603	1199882	106142	25301
DES	2007694	1282603	2055	1272832	100831	24896
2006	27977430	17816487	224086	20051500	1299077	443479

VARIASJONSKURVER BEGGE GRUPPER FYLKESVEGSTREKNINGER

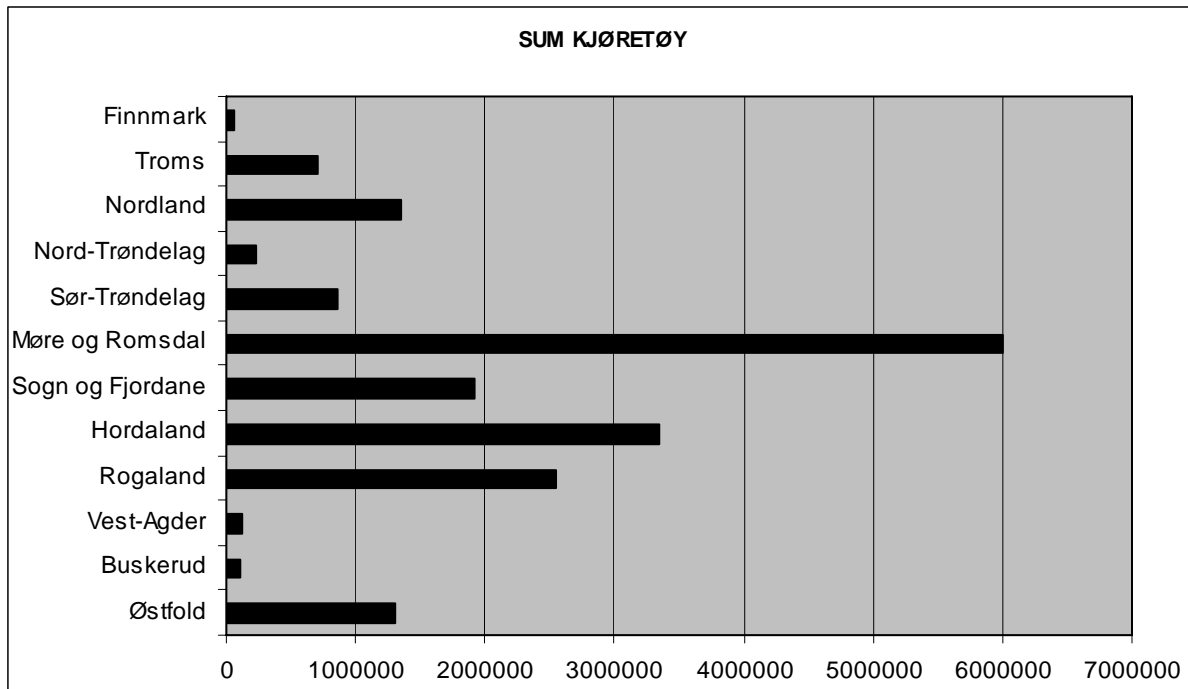
Mnd	PBE	KJØRE TØY	MOTOR SYKKEL	PERSONER	TURER	GJENST BILER
JAN	58619	40123	139	48101	19920	77
FEB	57133	39471	155	48145	18948	75
MAR	65745	45206	170	55798	20911	68
APR	69538	51432	309	68272	20766	156
MAI	76838	55874	475	73003	22276	297
JUN	82154	61260	679	84765	23076	258
JUL	87875	69681	756	109060	24703	438
AUG	84297	63130	795	88739	23780	177
SEP	76559	55245	449	68460	21791	156
OKT	76105	53597	309	63384	22381	106
NOV	67935	46882	188	53180	21022	65
DES	60995	44147	178	53623	19535	56
2006	863793	626048	4602	814530	259109	1929

VARIASJONSKURVER BEGGE GRUPPER KOMMUNALVEGSTREKNINGER

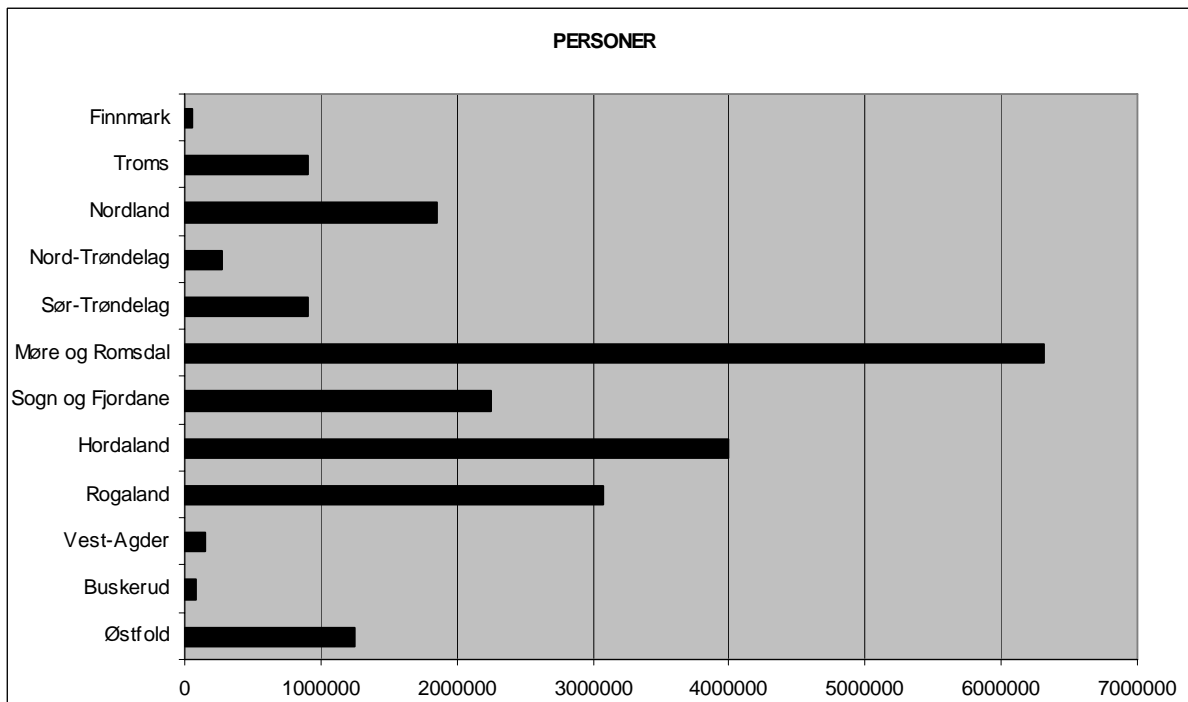
Mnd	PBE	KJØRE TØY	MOTOR SYKKEL	PERSONER	TURER	GJENST BILER
JAN	1879	1651	1	2780	1585	
FEB	1713	1461		2903	1466	1
MAR	2031	1775	1	3421	1641	8
APR	1870	1672	6	3300	1496	4
MAI	2013	1771	22	3660	1631	21
JUN	2146	1928	19	3863	1623	8
JUL	2543	2326	22	4218	1693	10
AUG	2284	2066	19	3427	1708	6
SEP	1826	1622	4	3037	1532	21
OKT	1847	1651	6	2863	1530	23
NOV	1602	1438	5	2374	1457	3
DES	1355	1257	3	2121	1373	6
2006	23109	20618	108	37967	18735	111

2.4 Totaltrafikk fordelt på fylker

FIGUR 6: FYLKENES TOTALTRAFIKK MÅLT I SUM KJØRETØY I 2006



FIGUR 7: FYLKENES TOTALTRAFIKK MÅLT I ANTALL PERSONER I 2006



Tabellene viser fylkesvis månedsvariasjon i ferjetrafikken i 2006 for de forskjellige kjøretøygruppene.

FYLKE : 1 Østfold

Mnd	LENGDE < 5.0m	LENGDE 5-6m	LENGDE 6-7m	LENGDE 7-8m	LENGDE 8-10m	LENGDE 10-12m	LENGDE 12-14m	LENGDE 14-17m	LENGDE 17-19m	LENGDE 19-22m	MOTOR SYKKEL	VOKSNE	HONNØR /BARN	TURER	GJENST BILER	PBE
JAN		63919	566	361	1054	1106	295	8940	5685	139	62	40527	20431	1800	4278	197333
FEB		62971	515	296	969	967	278	7935	4720	146	43	40905	25119	1637	5135	178986
MAR		75252	666	413	1238	1184	336	9933	5769	194	72	47731	26905	1836	3027	219329
APR		86568	988	436	1083	1047	364	7975	4969	105	556	63389	40987	1797	2339	208201
MAI		73059	835	414	1057	1086	340	8511	5024	152	1618	51480	31600	1469	8831	198779
JUN		108242	1359	636	1474	1692	517	9827	6091	251	3117	78704	56396	1900	10427	262809
JUL		139292	1707	662	1585	2665	573	7557	4454	157	3662	118238	95033	1963	12859	268983
AUG		112049	1435	620	1448	1736	550	8964	5463	182	2471	79647	58424	1963	4722	254497
SEP		90011	1048	530	1280	1376	473	9355	6013	174	1650	59428	35415	1879	3170	235444
OKT		90672	970	460	1352	1454	344	10271	6195	209	616	57049	39891	1842	6470	244325
NOV		82168	823	383	1340	1374	414	10535	6287	253	160	51465	30130	1797	9183	238229
DES		85320	613	339	1085	1041	362	8458	4918	225	126	59160	38608	1672	10312	210052
2006		1069523	11525	5550	14965	16728	4846	108261	65588	2187	14153	747723	498939	21555	80753	2716965

FYLKE : 6 Buskerud

Mnd	LENGDE < 5.0m	LENGDE 5-6m	LENGDE 6-7m	LENGDE 7-8m	LENGDE 8-10m	LENGDE 10-12m	LENGDE 12-14m	LENGDE 14-17m	LENGDE 17-19m	LENGDE 19-22m	MOTOR SYKKEL	VOKSNE	HONNØR /BARN	TURER	GJENST BILER	PBE
JAN	3893	1781	150	89	98	2		36	19		3	1665	1511	907		7276
FEB	3836	1292	65	99	71	4	3	19	16		1	1381	1485	747		6307
MAR	4395	1654	229	310	85		1	37	35		4	1698	1537	881		8587
APR	5223	1747	197	239	106	7	2	37	39		78	2947	2595	826		9409
MAI	5899	1564	203	371	143	12	3	81	45		245	3264	2651	609		10867
JUN	8498	2046	256	396	180	15	1	90	87	2	441	5477	4800	699		14841
JUL	10572	1352	256	341	145	10		44	56		431	8446	7287	917		15289
AUG	7562	2536	316	403	148	9	4	32	141		329	5427	4414	307		14448
SEP	5642	2232	220	369	164	6	3	62	92	4	217	3317	2798	315		11702
OKT	4496	2888	323	367	142	13	3	25	104		73	2517	2505	803		11186
NOV	4267	2652	236	414	116	5	1	22	149	2	11	2024	1921	824		10880
DES	4167	2237	223	301	86	4		50	57	2	1	2196	2191	821		9242
2006	68450	23981	2674	3699	1484	87	21	535	840	10	1834	40359	35695	8656		130035

FYLKE : 10 Vest-Agder

Mnd	PERSONBIL U.TIL	M.TIL	VAREB.LASTEBIL U.TIL	M.TIL	BUSS	MOTOR SYKL	PERS	GJENST	TURER	PBE	
JAN	6087	142	1275	310	22	90	5	9138	2544	9188	
FEB	5758	158	1188	211	23	80	7	8759	2301	8488	
MAR	6689	154	1395	314	21	92	6	10340	2582	9961	
APR	8670	370	1226	460	33	74	22	12678	10	2384	12847
MAI	9226	429	1588	456	24	100	61	13832	2	2517	13989
JUN	10491	436	1661	560	26	130	104	16924	169	2513	15790
JUL	12561	453	1186	352	24	118	129	20638	60	2556	16754
AUG	10378	407	1693	461	18	114	78	16095	9	2556	15221
SEP	8159	436	1572	399	17	119	44	13143	129	2488	12797
OKT	8009	360	1654	380	35	101	46	12497	1	2548	12462
NOV	7523	247	1741	354	132	94	21	10717	2494	12103	
DES	7775	190	1485	346	79	84	35	11115	6	2466	11599
2006	101326	3782	17664	4603	454	1196	558	155876	386	29949	151199

FYLKE : 11 Rogaland

Mnd	LENGDE < 5.0m	LENGDE 5-6m	LENGDE 6-7m	LENGDE 7-8m	LENGDE 8-10m	LENGDE 10-12m	LENGDE 12-14m	LENGDE 14-17m	LENGDE 17-19m	LENGDE 19-22m	MOTOR SYKKEL	VOKSNE	HONNØR /BARN	TURER	GJENST BILER	PBE
JAN		141749	745	1177	3885	1598	973	5519	4175	78	932	128547	42264	14090	1775	258695
FEB		139802	686	1054	3651	1522	938	5353	3906	60	917	128143	48500	12672	4188	250848
MAR		162774	833	1301	4374	1826	1012	6497	4517	71	934	147365	57795	14439	6747	294309
APR		184244	961	1221	3710	1421	1044	5267	3830	37	2019	170016	82067	14230	13375	296377
MAI		185937	1385	1513	4361	1763	1086	6348	4539	65	5042	177160	77820	14835	15969	319137
JUN		220901	2282	1757	4791	2178	1189	6223	4632	78	8121	220977	97968	15463	18804	362370
JUL		262563	2567	1477	3931	2047	1043	5180	3977	58	8340	276209	139898	16006	17160	386245
AUG		251940	2866	1678	4676	2170	1109	5983	4491	79	7154	255522	110533	15849	19460	391379
SEP		203003	1332	1397	4671	1836	1175	6000	4511	84	4036	188786	70600	14549	14318	335727
OKT		199261	1267	1365	4805	1579	1118	6587	5119	101	2383	177721	72516	15392	10670	340452
NOV		172341	1029	1269	4681	1505	1043	6788	5341	90	1215	144606	47259	15055	10292	314013
DES		174272	878	1092	3919	1277	949	5972	4488	140	931	149755	59458	14369	6944	297259
2006		2298787	16831	16301	51455	20722	12679	71717	53526	941	42024	2164807	906678	176949	139702	3846811

FYLKE : 18 Nordland

Mnd	PBE	KJØRE TØY	MOTOR SYKKEL	PERSONER	TURER	GJENST BILER
JAN	124964	63176	86	71071	14868	107
FEB	125798	65267	98	76283	15095	51
MAR	153036	79720	161	97896	16716	966
APR	161007	95985	422	124690	16486	370
MAI	178968	103079	1584	128183	16556	1011
JUN	260092	158416	5186	242073	19574	5017
JUL	358219	244297	9802	431360	22312	9356
AUG	282537	178041	6784	266433	20427	4995
SEP	194230	109986	1091	125530	17176	1628
OKT	184197	99572	313	111621	17482	390
NOV	160095	80729	135	87172	16527	158
DES	132056	72690	104	83989	14444	204
2006	2315199	1350958	25766	1846301	207663	24253

FYLKE : 19 Troms

Mnd	PBE	KJØRE TØY	MOTOR SYKKEL	PERSONER	TURER	GJENST BILER
JAN	57136	41867	27	45137	7313	8
FEB	60937	44292	38	49208	6951	19
MAR	69823	51903	47	59446	7801	279
APR	71567	55966	218	68554	7260	351
MAI	68894	52088	499	61798	7137	283
JUN	98571	73559	1314	116408	8240	874
JUL	108527	83466	1889	148762	9277	661
AUG	104043	77982	1371	111923	8907	529
SEP	88351	65486	354	72611	7848	504
OKT	83491	61341	112	65792	7934	303
NOV	70951	52356	32	55072	7682	84
DES	64464	49687	23	57367	6939	54
2006	946754	709993	5924	912078	93289	3949

FYLKE : 20 Finnmark

Mnd	LENGDE < 5.0m	LENGDE 5-6m	LENGDE 6-7m	LENGDE 7-8m	LENGDE 8-10m	LENGDE 10-12m	LENGDE 12-14m	LENGDE 14-17m	LENGDE 17-19m	LENGDE 19-22m	MOTOR SYKKEL	VOKSNE	HONNØR /BARN	TURER	GJENST BILER	PBE
JAN		2456	19	42	129	20	19	54	56			1522	1194	787	4	4316
FEB	5	3079	17	72	131	15	26	74	73	2	13	1825	1571	894	4	5388
MAR	6	4024	33	68	193	19	30	167	74		17	2369	2106	1010	10	7346
APR	4	4675	32	119	175	18	22	60	56		34	2921	2594	965	28	7086
MAI	13	4175	43	91	175	34	24	91	76		18	2609	2384	995		7027
JUN	7	4699	56	159	198	27	23	24	45		25	3074	2816	982	13	7070
JUL	16	6423	57	182	164	25	24	19	34		53	4423	4666	1040	4	8640
AUG	9	5487	55	164	162	18	27	43	55	1	58	3448	3450	1023	4	7966
SEP	2	4952	67	125	174	14	37	57	43		25	2927	2652	1023	2	7400
OKT	11	4172	54	114	186	10	31	50	47		7	2301	2287	986		6522
NOV	9	3316	36	97	132	15	26	24	36		2	1805	1853	969		5039
DES	4	2902	37	53	123	9	21	18	39		4	1818	1625	865		4370
2006	86	50360	506	1286	1942	224	310	681	634	3	256	31042	29198	11539	69	78171

2.5 Totaltrafikk fordelt på selskaper

VARIASJONSKURVER BEGGE GRUPPER ÅRSVARIASJON

FYLKE : 1 Østfold		SELSKAP : 2 BASTØ FOSEN A/S				
Mnd	PBE	KJØRE TØY	MOTOR SYKKEL	PERSONER	TURER	GJENST BILER
JAN	197333	82065	62	60958	1800	4278
FEB	178986	78797	43	66024	1637	5135
MAR	219329	94985	72	74636	1836	3027
APR	208201	103535	556	104376	1797	2339
MAI	198779	90478	1618	83080	1469	8831
JUN	262809	130089	3117	135100	1900	10427
JUL	268983	158652	3662	213271	1963	12859
AUG	254497	132447	2471	138071	1963	4722
SEP	235444	110260	1650	94843	1879	3170
OKT	244325	111927	616	96940	1842	6470
NOV	238229	103577	160	81595	1797	9183
DES	210052	102361	126	97768	1672	10312
2006	2716965	1299173	14153	1246662	21555	80753

VARIASJONSKURVER BEGGE GRUPPER

ÅRSVARIASJON

FYLKE : 6 Buskerud		SELSKAP : 1 BILFERGEN DRØBAK-HURUM A/S				
Mnd	PBE	KJØRE TØY	MOTOR SYKKEL	PERSONER	TURER	GJENST BILER
JAN	7276	6068	3	3176	907	
FEB	6307	5405	1	2866	747	
MAR	8587	6746	4	3235	881	
APR	9409	7597	78	5542	826	
MAI	10867	8321	245	5915	609	
JUN	14841	11571	441	10277	699	
JUL	15289	12776	431	15733	917	
AUG	14448	11151	329	9841	307	
SEP	11702	8794	217	6115	315	
OKT	11186	8361	73	5022	803	
NOV	10880	7864	11	3945	824	
DES	9242	7127	1	4387	821	
2006	130035	101781	1834	76054	8656	

VARIASJONSKURVER BEGGE GRUPPER

ÅRSVARIASJON

FYLKE : 10 Vest-Agder		SELSKAP : 1 FLEKKEFJORD DAMPSKIPSEL. A/S				
Mnd	PBE	KJØRE TØY	MOTOR SYKKEL	PERSONER	TURER	GJENST BILER
JAN	9188	7926	5	9138	2544	
FEB	8488	7418	7	8759	2301	
MAR	9961	8665	6	10340	2582	
APR	12847	10833	22	12678	2384	10
MAI	13989	11823	61	13832	2517	2
JUN	15790	13304	104	16924	2513	169
JUL	16754	14694	129	20638	2556	60
AUG	15221	13071	78	16095	2556	9
SEP	12797	10702	44	13143	2488	129
OKT	12462	10539	46	12497	2548	1
NOV	12103	10091	21	10717	2494	
DES	11599	9959	35	11115	2466	6
2006	151199	129025	558	155876	29949	386

VARIASJONSKURVER BEGGE GRUPPER

ÅRSVARIASJON

FYLKE : 11 Rogaland

SELSKAP : 3 ROGALAND TRAFIKKSELSKAP A/S

Mnd	PBE	KJØRE TØY	MOTOR SYKKEL	PERSONER	TURER	GJENST BILER
JAN	144049	102558	890	110945	12032	307
FEB	136363	97710	853	111203	10848	548
MAR	159759	114639	888	127713	12404	921
APR	167029	126244	1464	159115	12363	2520
MAI	186074	135587	3386	171176	13056	4627
JUN	213555	158824	5693	210869	13431	8025
JUL	226248	179582	5705	269786	13960	3996
AUG	226892	175090	4961	244269	13756	5945
SEP	192190	143064	2965	174868	12539	5601
OKT	189156	137866	1906	162316	13338	1912
NOV	170685	120108	1109	123776	13198	408
DES	162226	118605	842	134468	12599	359
2006	2174225	1609877	30662	2000504	153524	35169

VARIASJONSKURVER BEGGE GRUPPER

ÅRSVARIASJON

FYLKE : 11 Rogaland

SELSKAP : 6 BOKNAFJORDEN FERJESEL. RTS+BNR

Mnd	PBE	KJØRE TØY	MOTOR SYKKEL	PERSONER	TURER	GJENST BILER
JAN	114646	57341	42	59866	2058	1468
FEB	114486	59262	64	65440	1824	3640
MAR	134551	68566	46	77447	2035	5826
APR	129348	75491	555	92968	1867	10855
MAI	133063	71410	1656	83804	1779	11342
JUN	148815	85207	2428	108076	2032	10779
JUL	159997	103261	2635	146321	2046	13164
AUG	164487	99902	2193	121786	2093	13515
SEP	143536	80945	1071	84518	2010	8717
OKT	151296	83336	477	87921	2054	8758
NOV	143328	73979	106	68089	1857	9884
DES	135032	74382	89	74745	1770	6585
2006	1672586	933082	11362	1070981	23425	104533

VARIASJONSKURVER BEGGE GRUPPER

ÅRSVARIASJON

FYLKE : 12 Hordaland

SELSKAP : 1 HSD HARDANGER SUNNHORDLANDSKE

Mnd	PBE	KJØRE TØY	MOTOR SYKKEL	PERSONER	TURER	GJENST BILER
JAN	305110	191753	360	180659	24185	113
FEB	302720	193534	388	198327	22214	611
MAR	351818	223467	437	227794	24814	1462
APR	365347	248376	1392	298628	23533	5483
MAI	399957	258926	4191	308464	24263	4145
JUN	472651	309937	7995	402828	25706	13029
JUL	530905	375300	9391	582309	26702	9246
AUG	497123	340248	7526	467095	26793	10948
SEP	406787	268154	3395	300929	24573	5462
OKT	395416	257519	1561	275196	24921	2428
NOV	346227	220838	456	209280	23801	633
DES	329039	221714	429	236807	23177	622
2006	4703102	3109766	37521	3688316	294682	54182

VARIASJONSKURVER BEGGE GRUPPER

ÅRSVARIASJON

FYLKE : 12 Hordaland

SELSKAP : 3 WERGELAND HALSVIK

Mnd	PBE	KJØRE TØY	MOTOR SYKKEL	PERSONER	TURER	GJENST BILER
JAN	3644	3295		2091	1073	
FEB	3395	3089	4	2060	995	
MAR	3771	3363		2226	1091	
APR	3754	3342	25	2703	1001	
MAI	4162	3718	48	2800	1052	
JUN	4391	3935	45	3776	1072	
JUL	3814	3385	99	3165	1122	1
AUG	4837	4327	72	3701	1159	
SEP	4112	3670	23	2914	1072	
OKT	3967	3513	16	2223	1073	
NOV	3500	3171	7	2193	1004	
DES	3608	3275	10	2283	1004	
2006	46955	42083	349	32135	12718	1

VARIASJONSKURVER BEGGE GRUPPER

ÅRSVARIASJON

FYLKE : 12 Hordaland

SELSKAP : 6 OSTERØY FERJESELSKAP

Mnd	PBE	KJØRE TØY	MOTOR SYKKEL	PERSONER	TURER	GJENST BILER
JAN	20251	15212	90	20333	1614	1
FEB	20011	14476	103	18929	1477	
MAR	22105	16141	126	21383	1653	4
APR	19052	14234	193	19403	1469	
MAI	22292	16711	346	23976	1624	1
JUN	22587	17456	417	23750	1602	
JUL	17793	13950	263	19359	1600	
AUG	21570	17544	511	25914	1659	
SEP	20584	16896	296	26202	1582	8
OKT	21108	17378	288	26455	1663	19
NOV	20279	16553	179	25233	1645	1
DES	18971	15360	127	23248	1550	6
2006	246605	191911	2939	274185	19138	40

VARIASJONSKURVER BEGGE GRUPPER

ÅRSVARIASJON

FYLKE : 14 Sogn og Fjordane

SELSKAP : 1 FJORDI FYLKESBAATANE

Mnd	PBE	KJØRE TØY	MOTOR SYKKEL	PERSONER	TURER	GJENST BILER
JAN	206393	112771	65	108170	15071	237
FEB	203371	113882	102	116823	13953	285
MAR	233060	129323	57	126065	15617	606
APR	246255	151216	602	177342	15067	7427
MAI	280190	162774	2155	186811	15268	4328
JUN	322433	192786	5522	243420	15867	2855
JUL	393366	255876	7443	390516	16615	5406
AUG	350862	223071	5972	307241	16380	3037
SEP	272141	160768	1614	179734	15678	1468
OKT	275896	158227	400	161476	15988	895
NOV	240644	131481	104	122304	15247	378
DES	221483	130577	78	133544	14652	794
2006	3246093	1922752	24114	2253446	185403	27716

VARIASJONSKURVER BEGGE GRUPPER

ÅRSVARIASJON

FYLKE : 15 Møre og Romsdal SELSKAP : 1 FJORD1 MRF

Mnd	PBE	KJØRE TØY	MOTOR SYKKEL	PERSONER	TURER	GJENST BILER
JAN	637963	401792	288	355649	36299	2507
FEB	624668	397034	279	372213	34602	1704
MAR	706821	446036	192	408879	38119	2765
APR	686535	464583	2019	480743	36308	2955
MAI	750987	489503	7337	508847	36378	8451
JUN	862881	568691	12971	665202	39485	6138
JUL	891347	644260	17912	922157	41179	19881
AUG	906876	623890	14468	772571	41847	9703
SEP	787692	524593	5349	518282	38183	5821
OKT	806427	522821	1693	488854	38978	6903
NOV	745096	469590	426	400874	36748	3615
DES	667669	445166	357	414896	35062	3471
2006	9074963	5997959	63291	6309167	453188	73950

VARIASJONSKURVER BEGGE GRUPPER

ÅRSVARIASJON

FYLKE : 16 Sør-Trøndelag SELSKAP : 1 FTL FOSEN TRAFIKKLAG A/S

Mnd	PBE	KJØRE TØY	MOTOR SYKKEL	PERSONER	TURER	GJENST BILER
JAN	74428	52773	13	43552	3192	130
FEB	69243	48820	22	45642	2882	315
MAR	83355	60495	25	47360	3256	1103
APR	94100	73052	415	70292	3140	3663
MAI	97719	71967	1485	66555	2599	4224
JUN	114446	86845	1780	80136	3382	7850
JUL	121983	97212	2344	156329	3529	2316
AUG	121113	91311	2144	158307	3586	6954
SEP	105735	77849	972	67381	3395	5242
OKT	109003	77490	344	68093	3525	4853
NOV	93966	64376	45	61285	3241	719
DES	87237	64984	37	46343	3220	2378
2006	1172327	867174	9626	911275	38947	39747

VARIASJONSKURVER BEGGE GRUPPER

ÅRSVARIASJON

FYLKE : 17 Nord-Trøndelag SELSKAP : 1 INNHERREDSFERJA A/S

Mnd	PBE	KJØRE TØY	MOTOR SYKKEL	PERSONER	TURER	GJENST BILER
JAN	5727	3317	2	6011	597	
FEB	4918	2997	2	6042	532	2
MAR	5280	3291	1	7515	607	
APR	6095	4003	16	8686	552	3
MAI	7065	4679	36	9836	576	6
JUN	8376	5253	35	12346	588	5
JUL	8277	5519	50	12849	601	8
AUG	7405	4927	41	12029	621	2
SEP	6703	4361	19	9185	586	
OKT	7924	4678	10	7915	612	2
NOV	7366	4166	5	7231	597	3
DES	6736	3876	8	7572	580	3
2006	81873	51067	225	107217	7049	34

VARIASJONSKURVER BEGGE GRUPPER

ÅRSVARIASJON

FYLKE : 17 Nord-Trøndelag SELSKAP : 3 NTS NAMSOS TRAFIKKSELSKAP A/S

Mnd	PBE	KJØRE TØY	MOTOR SYKKEL	PERSONER	TURER	GJENST BILER
JAN	10697	8638	1	7591	3253	
FEB	10252	7780		7490	2963	4
MAR	16319	12554	10	10892	3329	
APR	16810	13014	25	12814	3126	
MAI	16742	12938	65	11684	3283	66
JUN	19236	15051	123	15003	3172	82
JUL	20094	16112	276	18691	3225	3
AUG	21881	17099	304	15541	3288	5
SEP	18476	13966	82	12854	3141	18
OKT	18168	13602	36	11514	2819	181
NOV	16881	12257	20	10016	2803	317
DES	14068	10495	8	10000	2504	194
2006	199625	153506	950	144090	36906	870

VARIASJONSKURVER BEGGE GRUPPER

ÅRSVARIASJON

FYLKE : 17 Nord-Trøndelag SELSKAP : 5 LEKA FERJA A/S

Mnd	PBE	KJØRE TØY	MOTOR SYKKEL	PERSONER	TURER	GJENST BILER
JAN	2034	1366		1092	541	
FEB	2066	1433		1114	545	
MAR	2474	1732		1466	675	
APR	2586	1946	7	1987	569	
MAI	3081	2299	20	2662	648	
JUN	3496	2665	34	3098	623	
JUL	4445	3574	106	4616	687	22
AUG	4106	2957	57	3103	656	
SEP	3275	2284	32	2223	627	2
OKT	3062	2014		1556	574	
NOV	2626	1793		1437	612	
DES	2475	1800		1687	567	
2006	35727	25863	256	26041	7324	24

VARIASJONSKURVER BEGGE GRUPPER

ÅRSVARIASJON

FYLKE : 18 Nordland SELSKAP : 1 TTS TORGHATTEN TRAFIKKSELSKAP

Mnd	PBE	KJØRE TØY	MOTOR SYKKEL	PERSONER	TURER	GJENST BILER
JAN	18494	9560	3	10151	1915	
FEB	18373	9696	7	10194	1904	3
MAR	22625	12086	8	13815	2116	
APR	22296	13442	66	16559	1971	12
MAI	20716	12062	189	14342	1835	10
JUN	31437	20320	568	27079	2244	119
JUL	42026	31372	1534	48146	2404	139
AUG	34295	22497	876	30576	2354	96
SEP	25552	15160	180	17267	2057	25
OKT	25035	14304	56	16121	2090	
NOV	22655	12129	13	13049	1986	1
DES	20449	11921	9	13526	1888	13
2006	303954	184549	3509	230825	24764	418

VARIASJONSKURVER BEGGE GRUPPER

ÅRSVARIASJON

FYLKE : 18 Nordland

SELSKAP : 2 HELGELANDSKE AS

Mnd	PBE	KJØRE TØY	MOTOR SYKKEL	PERSONER	TURER	GJENST BILER
JAN	34091	19806	66	28081	6932	64
FEB	34218	20367	60	29507	6958	38
MAR	40289	24113	119	35423	7681	22
APR	43594	29157	165	42375	7493	178
MAI	46919	31598	394	45149	7752	345
JUN	56437	40000	664	59413	8415	288
JUL	69005	54208	1637	89905	9227	802
AUG	59676	42549	1107	62910	8865	121
SEP	48154	31142	235	42155	7882	191
OKT	49391	30451	132	40390	8082	142
NOV	43610	25647	88	33077	7625	69
DES	38981	24667	76	32994	7037	97
2006	564367	373705	4743	541379	93949	2357

VARIASJONSKURVER BEGGE GRUPPER

ÅRSVARIASJON

FYLKE : 18 Nordland

SELSKAP : 3 NORD-TRAFIKK

Mnd	PBE	KJØRE TØY	MOTOR SYKKEL	PERSONER	TURER	GJENST BILER
JAN	20355	10624	4	9342	914	10
FEB	21106	10892	2	9952	856	
MAR	25708	13752	9	13243	942	910
APR	24443	15140	51	16715	1014	33
MAI	28752	17216	167	17992	1050	147
JUN	43186	27016	882	41911	1106	3409
JUL	56620	38750	1460	70808	1252	3511
AUG	45008	28882	950	41788	1144	2346
SEP	30218	18067	124	17627	1064	1226
OKT	28476	16295	15	14510	971	104
NOV	24461	13044	7	10499	901	16
DES	21685	11783	4	10840	803	45
2006	370018	221461	3675	275227	12017	11757

VARIASJONSKURVER BEGGE GRUPPER

ÅRSVARIASJON

FYLKE : 18 Nordland

SELSKAP : 6 OVDS OFOTEN OG VESTERAALEN DS

Mnd	PBE	KJØRE TØY	MOTOR SYKKEL	PERSONER	TURER	GJENST BILER
JAN	52025	23186	13	23497	5107	33
FEB	52100	24312	29	26630	5377	10
MAR	64414	29769	25	35415	5977	34
APR	70673	38246	140	49041	6008	147
MAI	82581	42203	834	50700	5919	509
JUN	129032	71080	3072	113670	7809	1201
JUL	190568	119967	5171	222501	9429	4904
AUG	143557	84113	3851	131159	8064	2432
SEP	90306	45617	552	48481	6173	186
OKT	81294	38522	110	40600	6339	144
NOV	69369	29909	27	30547	6015	72
DES	50941	24319	15	26629	4716	49
2006	1076860	571243	13839	798870	76933	9721

VARIASJONSKURVER BEGGE GRUPPER

ÅRSVARIASJON

FYLKE : 19 Troms

SELSKAP : 1 TFDS TROMS FYLKES DAMPSKIBSSEL

Mnd	PBE	KJØRE TØY	MOTOR SYKKEL	PERSONER	TURER	GJENST BILER
JAN	43112	32148	26	32543	6076	
FEB	44502	33008	22	34297	5751	3
MAR	51996	38888	40	41881	6468	63
APR	52948	41712	188	49668	6010	231
MAI	48056	36809	354	41990	5794	238
JUN	69221	52634	897	67017	6605	746
JUL	73237	57524	858	80112	7321	524
AUG	71994	54145	846	68332	7104	341
SEP	63754	47711	275	50577	6460	393
OKT	60833	45094	104	46065	6514	242
NOV	50939	38282	30	38568	6295	14
DES	46296	36045	21	39605	5704	41
2006	676887	514000	3661	590655	76102	2836

VARIASJONSKURVER BEGGE GRUPPER

ÅRSVARIASJON

FYLKE : 19 Troms

SELSKAP : 2 BF BJØRKLID FERJEREDERI

Mnd	PBE	KJØRE TØY	MOTOR SYKKEL	PERSONER	TURER	GJENST BILER
JAN	14024	9719	1	12594	1237	8
FEB	16435	11284	16	14911	1200	16
MAR	17827	13015	7	17565	1333	216
APR	18619	14254	30	18886	1250	120
MAI	20838	15279	145	19808	1343	45
JUN	29350	20925	417	49391	1635	128
JUL	35290	25942	1031	68650	1956	137
AUG	32049	23837	525	43591	1803	188
SEP	24597	17775	79	22034	1388	111
OKT	22658	16247	8	19727	1420	61
NOV	20012	14074	2	16504	1387	70
DES	18168	13642	2	17762	1235	13
2006	269867	195993	2263	321423	17187	1113

VARIASJONSKURVER BEGGE GRUPPER

ÅRSVARIASJON

FYLKE : 20 Finnmark

SELSKAP : 1 FFR FINMARK FYLKESREDERI

SAMBAND :

STREKNING :

VEGTYPE :

År: 2006

Mnd	PBE	KJØRE TØY	MOTOR SYKKEL	PERSONER	TURER	GJENST BILER
JAN	2746	1826		1621	543	4
FEB	3524	2461	10	2302	659	4
MAR	4539	3260	15	3067	745	10
APR	4200	3625	31	3672	734	23
MAI	3879	3123	14	3103	755	
JUN	4116	3458	12	3467	732	13
JUL	5079	4397	15	5023	783	
AUG	4652	3905	26	3797	755	4
SEP	4435	3623	13	3540	780	2
OKT	3943	3093	6	2838	727	
NOV	3161	2539	2	2384	724	
DES	2575	2098	2	2188	640	
2006	46851	37408	146	37002	8577	60

VARIASJONSKURVER BEGGE GRUPPER
 ÅRSVARIASJON

FYLKE : 20 Finnmark

SELSKAP : 2 FJORD1 MRF AS

Mnd	PBE	KJØRE TØY	MOTOR SYKKEL	PERSONER	TURER	GJENST BILER
JAN	1571	969		1095	244	
FEB	1863	1033	3	1094	235	
MAR	2807	1354	2	1408	265	
APR	2886	1536	3	1843	231	5
MAI	3148	1599	4	1890	240	
JUN	2954	1780	13	2423	250	
JUL	3561	2547	38	4066	257	4
AUG	3314	2116	32	3101	268	
SEP	2965	1848	12	2039	243	
OKT	2579	1582	1	1750	259	
NOV	1878	1152		1274	245	
DES	1795	1108	2	1255	225	
2006	31320	18624	110	23238	2962	9

3. FERJETRAFIKKUTVIKLINGEN FRA 2005 TIL 2006

3.1. Ferjetrafikkindeks (begrenset indeks (b.i)), hele landet

Begrenset indeks betyr at strekninger som ikke er med i begge år for den enkelte måned, er tatt ut av statistikken.

	PBE	KJØRE TØY	MOTOR SYKKEL	PERSONER	TURER	GJENST BILER
JAN	7.2	4.9	6.3	11.3	-1.7	5.5
FEB	3.1	0.9	1.1	4.9	-2.4	-15.1
MAR	6.6	-0.3	-40.9	-4.2	-1.2	-41.4
APR	1.9	8.0	-35.8	29.0	-4.8	19.5
MAI	0.2	-3.5	12.8	-13.0	-8.2	-24.0
JUN	6.1	5.8	8.6	4.6	-3.2	-4.3
JUL	3.8	2.1	-2.0	1.7	-2.2	7.0
AUG	6.0	5.4	12.3	4.1	-3.0	18.2
SEP	4.4	6.3	32.9	6.3	-3.6	4.4
OKT	7.2	6.0	-7.0	1.3	-2.3	29.6
NOV	6.4	6.4	-15.7	2.6	-3.2	43.8
DES	3.6	4.9	24.0	2.1	-5.2	28.0
2006	4.7	3.9	4.1	3.4	-3.4	2.3

3.2. Fergetrafikkindeks(begrenset) etter vegtype

BEGRENSET SUM KJØRETØYINDEKS EUROPAVEGSTREKNINGER

	PBE	KJØRE TØY	MOTOR SYKKEL	PERSONER	TURER	GJENST BILER
JAN	7.8	5.3	-10.6	4.2	0.3	-40.9
FEB	5.6	1.9	21.7	-0.6	-1.0	-27.1
MAR	8.8	-0.4	-69.7	-10.9	0.7	-44.3
APR	5.4	11.6	-32.2	35.6	-2.7	98.4
MAI	-1.5	-7.3	14.1	-10.8	-15.3	26.6
JUN	6.3	6.6	11.7	6.0	-8.1	53.1
JUL	7.5	4.7	-3.5	0.2	-6.7	10.3
AUG	9.5	8.5	14.5	4.6	-4.2	21.0
SEP	7.1	8.5	36.4	5.4	-0.2	7.8
OKT	11.2	8.4	-18.5	0.2	-1.7	32.0
NOV	9.7	9.2	-23.4	4.1	-3.1	113.1
DES	6.4	8.5	77.9	6.0	-3.6	-5.6
2006	7.0	5.4	4.9	2.9	-4.0	20.0

BEGRENSET SUM KJØRETØYINDEKS RIKSVEGSTREKNINGER

	PBE	KJØRE TØY	MOTOR SYKKEL	PERSONER	TURER	GJENST BILER
JAN	7.1	4.9	6.6	15.2	-0.4	39.5
FEB	2.2	0.7	-0.4	7.8	-0.8	-6.3
MAR	6.1	0.0	-35.3	-1.5	0.2	-38.3
APR	0.6	6.9	-37.4	28.4	-3.9	-19.2
MAI	0.8	-2.4	12.6	-14.4	-8.3	-42.8
JUN	6.2	5.7	7.7	4.4	-2.8	-22.0
JUL	2.7	1.4	-1.2	2.4	-2.2	5.6
AUG	4.9	4.6	12.0	4.2	-3.1	16.4
SEP	3.7	5.9	32.0	7.1	-4.0	2.9
OKT	5.7	5.3	-4.7	1.8	-2.8	28.8
NOV	5.2	5.7	-16.3	2.4	-3.2	11.3
DES	2.6	4.0	13.5	1.4	-5.2	58.7
2006	4.0	3.5	4.0	3.9	-3.1	-7.7

BEGRENSET SUM KJØRETØYINDEKS FYLKESVEGSTREKNINGER

	PBE	KJØRE TØY	MOTOR SYKKEL	PERSONER	TURER	GJENST BILER
JAN	3.8	-0.2	37.0	-3.8	-9.0	196.2
FEB	-0.9	-3.3	4.0	-6.1	-9.4	158.6
MAR	-1.1	-6.8	-26.9	-12.0	-9.1	-39.3
APR	1.1	6.3	-19.2	15.2	-9.2	129.4
MAI	1.6	1.5	1.1	-2.8	-2.5	4.9
JUN	0.1	2.4	7.7	1.7	-1.4	-19.6
JUL	-1.8	-1.5	-17.0	-4.3	0.1	-17.7
AUG	2.5	1.3	2.7	-1.5	-1.4	-42.8
SEP	-0.1	1.0	26.9	-0.1	-4.1	-58.3
OKT	5.2	4.2	3.8	-0.9	-0.4	-42.1
NOV	2.8	1.3	2.7	-2.8	-3.2	-26.1
DES	-1.8	-2.1	95.6	-4.9	-5.3	-33.3
2006	0.9	0.4	0.7	-1.9	-4.6	-19.1

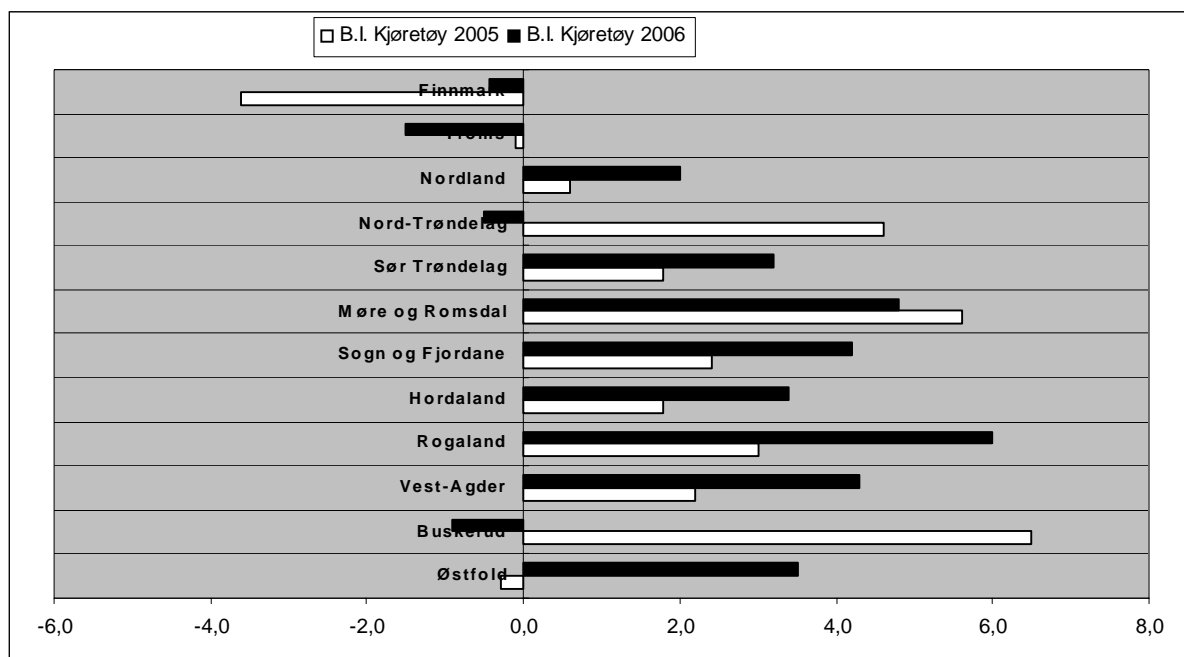
BEGRENSET SUM KJØRETØYINDEKS KOMMUNALVEGSTREKNINGER

	PBE	KJØRE TØY	MOTOR SYKKEL	PERSONER	TURER	GJENST BILER
JAN	11.1	9.4	-75.0	-6.1	1.0	
FEB	1.9	-3.6		6.9	-2.1	
MAR	14.8	11.9	-75.0	9.7	3.6	
APR	-6.1	-2.6	-79.3	2.1	-8.9	
MAI	-5.2	-2.7	266.7	-5.8	-0.2	200.0
JUN	-6.3	-3.0		6.0	-6.7	166.7
JUL	-1.2	2.6	-33.3	14.4	2.7	-44.4
AUG	-2.8	-0.5	-38.7	-1.7	-1.8	50.0
SEP	-15.6	-12.7	-60.0	-12.3	-7.9	320.0
OKT	-7.9	-3.5	-25.0	-12.0	-6.1	2200.0
NOV	-5.3	-3.2	66.7	-15.8	-5.8	50.0
DES	-22.3	-18.5		-25.0	-10.5	
2006	-4.0	-2.1	-28.0	-2.9	-3.6	130.0

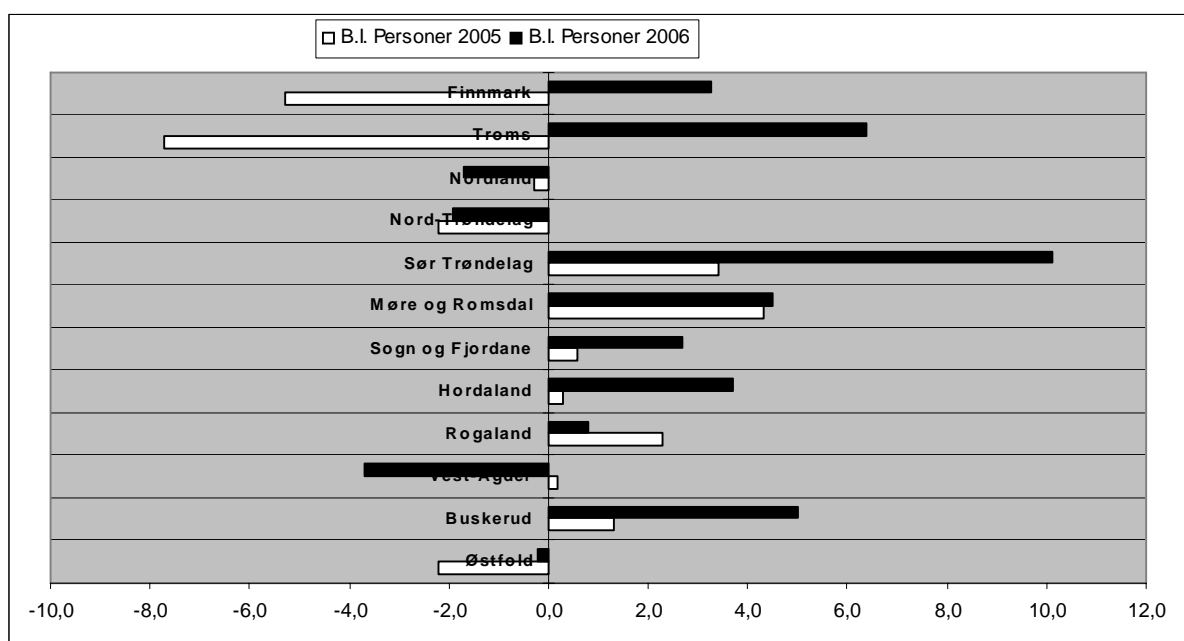
3.3. Fergetrafikkindeks (begrenset), etter fylke

FYLKE	PBE	KJØRE TØY	MOTOR SYKKEL	PERSONER	TURER	GJENST BILER
Østfold	4,3	3,5	2,9	-0,2	-1,1	-23,4
Buskerud	2,0	-0,9		5,0	-61,5	
Vest-Agder	6,1	4,3	-39,7	-3,7	-0,2	50,0
Rogaland	6,6	6,0	2,2	0,8	-0,7	17,0
Hordaland	3,6	3,4	2,6	3,7	-0,6	19,2
Sogn og Fjordane	5,0	4,2	5,8	2,7	-0,2	23,0
Møre og Romsdal	5,3	4,8	6,6	4,5	-0,9	-15,3
Sør-Trøndelag	4,0	3,2	3,9	10,1	2,3	-8,0
Nord-Trøndelag	1,2	-0,5	23,4	-1,9	-2,6	154,0
Nordland	4,7	2,0	-0,3	-1,7	-2,3	22,9
Troms	-	-1,5	-8,0	-	-24,7	-28,6
Finnmark	3,5	-0,4	-24,0	3,3	0,2	-61,9

FIGUR 8: Ferjetrafikkutvikling 2005 og 2006 målt i BEGRENSET INDEKS kjøretøy - Fylkesvis fordeling



FIGUR 9: Ferjetrafikkutvikling 2005 og 2006 målt i BEGRENSET INDEKS personer - Fylkesvis fordeling



4. SONESTATISTIKK

Tabellen viser fergestatistikken i hver takstzone fordelt på hovedgruppene (PBE, kjøretøy, motorsykkel, personer, turer og gjenstående biler).

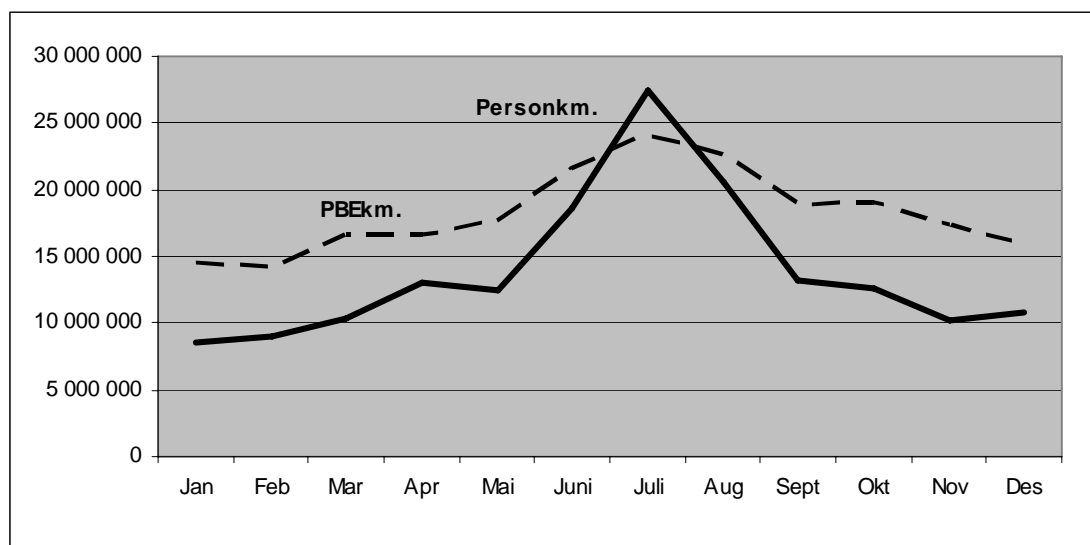
SONE	PBE	i %	KJØRE TØY	i %	MOTOR SYKKEL	i %	PERSONER	i %	TURER	i %	GJENST BILER	i %
1	146 005	0,5 %	114 070	0,6 %	2 015	0,9 %	100 104	0,5 %	13 068	0,8 %	3	0,0 %
2	544 613	1,9 %	410 497	2,2 %	3 801	1,7 %	433 290	2,1 %	103 440	6,4 %	1 585	0,4 %
3	4 521 974	15,6 %	3 120 858	16,8 %	46 452	20,2 %	3 475 807	16,5 %	276 651	17,2 %	36 183	8,1 %
4	4 790 967	16,5 %	3 278 473	17,7 %	31 454	13,7 %	3 376 303	16,0 %	263 364	16,4 %	11 143	2,5 %
5	1 839 210	6,3 %	1 216 096	6,6 %	15 133	6,6 %	1 362 060	6,5 %	135 624	8,5 %	2 392	0,5 %
6	2 936 368	10,1 %	1 794 784	9,7 %	22 860	9,9 %	1 997 666	9,5 %	186 436	11,6 %	27 801	6,2 %
7	777 314	2,7 %	575 245	3,1 %	6 419	2,8 %	674 346	3,2 %	82 002	5,1 %	1 444	0,3 %
8	2 232 739	7,7 %	1 625 214	8,8 %	14 807	6,4 %	1 616 755	7,7 %	93 422	5,8 %	45 466	10,2 %
9	2 550 861	8,8 %	1 492 854	8,0 %	20 037	8,7 %	1 778 911	8,4 %	94 651	5,9 %	108 091	24,3 %
10	528 188	1,8 %	324 286	1,7 %	4 194	1,8 %	455 505	2,2 %	38 399	2,4 %	11 990	2,7 %
11	2 814 556	9,7 %	1 353 438	7,3 %	16 313	7,1 %	1 373 116	6,5 %	35 651	2,2 %	81 345	18,3 %
12	1 225 305	4,2 %	716 457	3,9 %	7 922	3,4 %	822 386	3,9 %	46 459	2,9 %	1 272	0,3 %
13	179 793	0,6 %	128 898	0,7 %	1 786	0,8 %	222 492	1,1 %	22 256	1,4 %	1 752	0,4 %
14	683 485	2,4 %	513 674	2,8 %	4 376	1,9 %	558 303	2,6 %	50 362	3,1 %	5 900	1,3 %
15	758 072	2,6 %	480 709	2,6 %	11 269	4,9 %	871 013	4,1 %	29 061	1,8 %	17 403	3,9 %
16	129 709	0,4 %	97 437	0,5 %	575	0,3 %	126 634	0,6 %	20 037	1,2 %	238	0,1 %
17	146 868	0,5 %	92 349	0,5 %	973	0,4 %	87 264	0,4 %	12 013	0,7 %	128	0,0 %
18	72 791	0,3 %	44 836	0,2 %	1 207	0,5 %	66 665	0,3 %	12 618	0,8 %	614	0,1 %
19	731	0,0 %	210	0,0 %	0	0,0 %	310	0,0 %	282	0,0 %	0	0,0 %
20	53 054	0,2 %	34 923	0,2 %	1 945	0,8 %	156 190	0,7 %	6 884	0,4 %	0	0,0 %
21	52 642	0,2 %	31 742	0,2 %	1 581	0,7 %	45 233	0,2 %	4 366	0,3 %	400	0,1 %
22	16 368	0,1 %	11 598	0,1 %	105	0,0 %	29 391	0,1 %	3 324	0,2 %	84	0,0 %
23	811	0,0 %	759	0,0 %	9	0,0 %	847	0,0 %	512	0,0 %	4	0,0 %
24	229 543	0,8 %	109 384	0,6 %	2 057	0,9 %	141 476	0,7 %	6 116	0,4 %	3 505	0,8 %
25	1 234 995	4,3 %	672 877	3,6 %	7 543	3,3 %	928 282	4,4 %	23 404	1,5 %	22 111	5,0 %
26	3 000	0,0 %	2 601	0,0 %	149	0,1 %	5 860	0,0 %	891	0,1 %	2	0,0 %
27	1 641	0,0 %	677	0,0 %	0	0,0 %	632	0,0 %	507	0,0 %	0	0,0 %
28	19	0,0 %	13	0,0 %	0	0,0 %	11	0,0 %	15	0,0 %	0	0,0 %
29	26 226	0,1 %	14 644	0,1 %	88	0,0 %	17 880	0,1 %	1 947	0,1 %	9	0,0 %
30	1 004	0,0 %	577	0,0 %	0	0,0 %	647	0,0 %	482	0,0 %	0	0,0 %
31	4 785	0,0 %	2 213	0,0 %	9	0,0 %	1 899	0,0 %	967	0,1 %	0	0,0 %
32	40	0,0 %	11	0,0 %	0	0,0 %	20	0,0 %	15	0,0 %	0	0,0 %
33	971	0,0 %	897	0,0 %	1	0,0 %	943	0,0 %	491	0,0 %	4	0,0 %
34	5 304	0,0 %	3 474	0,0 %	45	0,0 %	6 175	0,0 %	1 613	0,1 %	807	0,2 %
35	93 294	0,3 %	60 412	0,3 %	1 066	0,5 %	99 677	0,5 %	3 192	0,2 %	1 054	0,2 %
36	870	0,0 %	569	0,0 %	0	0,0 %	873	0,0 %	509	0,0 %	0	0,0 %
38	0	0,0 %	0	0,0 %	0	0,0 %	4	0,0 %	3	0,0 %	0	0,0 %
39	25 227	0,1 %	6 582	0,0 %	12	0,0 %	7 825	0,0 %	2 182	0,1 %	2	0,0 %
40	6 445	0,0 %	2 590	0,0 %	7	0,0 %	2 937	0,0 %	1 396	0,1 %	70	0,0 %
43	71 898	0,2 %	38 452	0,2 %	914	0,4 %	72 192	0,3 %	2 571	0,2 %	709	0,2 %
45	7	0,0 %	5	0,0 %	1	0,0 %	7	0,0 %	10	0,0 %	0	0,0 %
46	14	0,0 %	12	0,0 %	4	0,0 %	5	0,0 %	15	0,0 %	0	0,0 %
56	43	0,0 %	16	0,0 %	0	0,0 %	0	0,0 %	13	0,0 %	0	0,0 %
70	10 728	0,0 %	4 111	0,0 %	60	0,0 %	8 360	0,0 %	1 387	0,1 %	277	0,1 %
UKJ	273 924	0,9 %	172 478	0,9 %	2 597	1,1 %	186 547	0,9 %	26 347	1,6 %	61 888	13,9 %
SUM	28 992 403	100 %	18 552 002	100 %	229 786	100 %	21 112 841	100 %	1 604 955	100 %	445 676	100 %

5. PRODUKSJON

Beregnet transportproduksjon totalt er oppgitt i hvor mange kilometer enhetene (passasjerer/PBE) er transportert totalt. Det er registrert strekningslengde for alle ferjestrekningene.

	Personkm.	PBEkm.
Jan	8 575 953	14 607 544
Feb	9 054 260	14 189 694
Mar	10 336 241	16 659 647
Apr	13 100 892	16 668 887
Mai	12 412 873	17 703 457
Juni	18 661 447	21 634 702
Juli	27 375 676	24 163 737
Aug	20 624 066	22 676 680
Sept	13 216 314	18 840 716
Okt	12 601 099	19 095 720
Nov	10 129 505	17 438 485
Des	10 871 354	15 833 830
SUM:	166 959 679	219 513 099

FIGUR 10: BEREGNET TRANSPORTPRODUKSJON MÅLT I PERSONKM. OG PBEKM.



Strekningen Halhjem-Sandvikvåg er den strekningen som har størst transportarbeid målt i PBE-kilometer (29 550 046 PBE km.). Strekningen trafikkeres i gjennomsnitt av 3359 PBE hver dag (ÅDT). Hvis vi ser på strekningslengde alene er ferjestrekningen Bodø-Røst i Nordland lengst med 113 km, mens den korteste ferjestrekningen er Svelvik-Verket i Buskerud med 184 meter.

6. ÅDT ETTER FYLKE, SAMBAND OG STREKNING

6.1 ÅDT på samband etter hovedgrupper, lette (inkl. motorsykkel) og tunge biler

Vegtype		Samband		LETTE BILER	TUNGE BILER	SUM KJ.	PBE	PERS.	PBE/ KJ.	PERS/ KJ.		
1 Østfold												
RS	1	2	1	MOSS	HORTEN	2969	629	3598	7444	3416	2,1	1,0
6 Buskerud												
RS	6	1	1	SVELVIK	VERKET	258	26	284	356	208	1,3	0,7
10 Vest-Agder												
RS	10	1	1	LAUNES	KVELLANDSTRAND	239	70	309	362	356	1,2	1,2
FS	10	1	3	ANDABELØY	ABELSNES	40	6	46	52	71	1,1	1,6
11 Rogaland												
RS	11	3	1	RANDABERG	SKUDENES	153	15	168	255	273	1,5	1,6
RS	11	3	2	SAND	ROPEID	405	42	447	632	456	1,4	1,0
RS	11	3	5	STAVANGER	TAU	1094	101	1195	1696	2186	1,4	1,8
FS	11	3	7	HANASAND	JELSA	537	66	603	869	539	1,4	0,9
RS	11	3	8	RANDABERG	KVITSØY/SKUDENES	7	0	7	8	14	1,1	2,0
RS	11	3	9	RANDABERG	KVITSØY	110	5	115	129	190	1,1	1,6
RS	11	3	10	LAUVVIK	OANES	1376	64	1440	1704	1266	1,2	0,9
RS	11	3	11	HJELMELAND	NESVIK	485	34	518	663	558	1,3	1,1
ES	11	6	1	MORTAVIKA	ARSVÅGEN	2246	342	2588	4582	2934	1,8	1,1
12 Hordaland												
RS	12	1	1	KINSARVIK	KVANNDAL	573	103	675	1170	912	1,7	1,4
RS	12	1	2	GJERMUNDSH.	VARALDSØY	464	49	513	721	583	1,4	1,1
RS	12	1	3	SKÅNEVIK	UTÅKER	180	24	204	300	206	1,5	1,0
FS	12	1	4	JEKTEVIK	HODNANES	386	24	410	507	322	1,2	0,8
RS	12	1	5	HALHJEM	VÅGE	362	25	386	481	418	1,3	1,1
RS	12	1	7	BUAVÅG	LANGEVÅG	170	11	181	231	160	1,3	0,9
ES	12	1	9	HALHJEM	SANDVIKVÅG	1572	276	1848	3359	2526	1,8	1,4
RS	12	1	10	KROKEIDE	AUSTEVOLLSELLA	686	53	739	953	759	1,3	1,0
RS	12	1	11	HATTVIK	VENJANES	949	79	1028	1371	1081	1,3	1,1
RS	12	1	13	JONDAL	TØRVIKBYGD	233	22	255	354	319	1,4	1,3
RS	12	1	15	BRURAVIK	BRIMNES	886	114	1001	1492	1487	1,5	1,5
RS	12	1	18	RANAVIK	SUNDE	543	57	600	845	527	1,4	0,9
RS	12	1	19	HUSAVIK	SANDVIKVÅG	116	16	132	195	120	1,5	0,9
FS	12	1	20	FJELLBERG	FJELLBERGØY	58	8	66	94	76	1,4	1,1
RS	12	1	21	KLOKKARVIK	HJELLESTAD	46	2	48	53	69	1,1	1,5
RS	12	1	22	LEIRVÅG	SLØVÅGEN	383	49	432	631	384	1,5	0,9
RS	12	1	23	FEDJE	SÆVRØY	98	7	104	128	155	1,2	1,5
RS	12	3	1	MASFJORD	DUESUND	112	4	116	129	88	1,1	0,8
RS	12	6	1	BREISTEIN	VALESTRANDFOSS	504	30	534	676	751	1,3	1,4
14 Sogn og Fjordane												
RS	14	1	1	HELLA	DRAGSVIK	650	93	743	1135	859	1,5	1,2
ES	14	1	3	LAVIK	OPPEDAL	1048	187	1235	2264	1488	1,8	1,2
ES	14	1	5	LOTE	ANDA	949	154	1103	1854	1061	1,7	1,0
RS	14	1	7	KRAKHELLA	RYSJEDALSVIKA	95	9	104	135	97	1,3	0,9
RS	14	1	8	DALE	EIKENES	44	6	50	73	117	1,5	2,3
RS	14	1	9	MANHELLER	FODNES	1173	209	1382	2435	1732	1,8	1,3
RS	14	1	10	ISANE	STÅRHEIM	272	32	304	458	262	1,5	0,9
RS	14	1	11	MÅLØY	OLDEIDE	109	13	122	172	155	1,4	1,3
RS	14	1	13	ASKVOLL	GJERVIK/	142	14	156	201	267	1,3	1,7
RS	14	1	15	SMØRHAMN	KJELKENES	91	7	97	122	99	1,3	1,0
FS	14	1	16	NÅRA	DALØY	34	3	37	46	37	1,2	1,0

Vegtype	Samband	LETTE TUNGE		SUM	PBE/ PERS/		PBE	PERS.	KJ.	KJ.		
		BILER	BILER	KJ.	KJ.	KJ.						
15 Møre og Romsdal												
ES	15	1	1	FESTØYA	SOLEVÅGEN	1192	199	1390	2403	1295	1,7	0,9
ES	15	1	2	VOLDA	FOLKESTAD	707	98	805	1330	872	1,7	1,1
RS	15	1	4	EIDSDAL	LINGE	459	37	496	596	775	1,2	1,6
RS	15	1	5	ØRSNESET	MAGERHOLM	1777	179	1956	2843	1728	1,5	0,9
RS	15	1	6	GEIRANGER	HELLESYLT	147	24	171	251	909	1,5	5,3
RS	15	1	7	ÅRVIKA	KOPARNES	441	38	479	654	399	1,4	0,8
RS	15	1	9	SØLSNES	ÅFARNES	807	166	973	1868	1056	1,9	1,1
ES	15	1	11	HALSA	KANESTRAUM	711	78	789	1199	819	1,5	1,0
RS	15	1	14	BREMSNES	KRISTIANSUND	743	37	781	941	1113	1,2	1,4
RS	15	1	15	VOLDA	LAUVSTAD	253	14	267	323	325	1,2	1,2
RS	15	1	16	EIKSUND	RJÅNESET	748	44	792	1020	608	1,3	0,8
RS	15	1	17	LEKNESET	SÆBØ	94	7	100	122	135	1,2	1,4
RS	15	1	18	HAREID	SULESUND	1626	156	1782	2552	1379	1,4	0,8
RS	15	1	20	BRATTVÅG	DRYNA	236	23	259	370	237	1,4	0,9
ES	15	1	21	MOLDE	VESTNES	1511	240	1751	3054	1880	1,7	1,1
RS	15	1	22	AUKRA	HOLLINGSHOLM	946	111	1058	1565	1222	1,5	1,2
RS	15	1	24	AUKAN	FORSNES	10	1	10	14	11	1,4	1,0
RS	15	1	25	KVANNE	RYKKJEM	450	50	500	732	432	1,5	0,9
RS	15	1	26	AUKAN	VINSTERN	209	22	231	332	189	1,4	0,8
RS	15	1	28	SEIVIKA	TØMMERVÅGEN	417	36	452	606	403	1,3	0,9
RS	15	1	29	SKJELTENE	HARAMSØYA	273	14	287	351	290	1,2	1,0
FS	15	1	31	LARSNESET	ÅRAM	137	10	147	184	204	1,3	1,4
FS	15	1	32	MOLDE	SEKKEN	35	2	37	44	79	1,2	2,1
RS	15	1	34	ARASVIKA	HENNSET	95	8	104	144	70	1,4	0,7
RS	15	1	40	SOLHOLMEN	MORDALSVÅGEN	404	25	429	533	344	1,2	0,8
RS	15	1	41	STRANDA	LIABYGDA	373	45	418	646	455	1,6	1,1
RS	15	1	42	AUKAN	EDØY	173	18	191	267	170	1,4	0,9
FS	15	1	45	FINNØYA	SANDØYA	42	2	44	51	89	1,2	2,0
RS	15	1	53	VALLDAL	GEIRANGER	21	0	22	21	44	1,0	2,0
16 Sør-Trøndelag												
FS	16	1	4	KIRKHOLMEN	LINESØY	27	3	29	37	42	1,3	1,4
FS	16	1	6	FRØYA-SAMBANDET		26	3	29	38	76	1,3	2,6
RS	16	1	7	BREKSTAD	VALSET	321	43	364	601	218	1,7	0,6
RS	16	1	9	FLAKK	RØRVIK	1866	115	1982	2539	2173	1,3	1,7
FS	16	1	10	DJUPFEST	TARVA	8	0	8	8	12	1,1	1,5
17 Nord-Trøndelag												
RS	17	1	2	LEVANGER	HOKSTAD	122	18	141	224	294	1,6	2,1
RS	17	3	1	HOFLES	GEISNES	234	19	254	347	256	1,4	1,0
RS	17	3	2	ØLHAMMEREN	SEIERSTAD	150	9	158	188	120	1,2	0,8
KS	17	3	4	EIDSHAUG	GJERDINGA	8	0	8	8	10	1,1	1,3
KS	17	3	5	BORGANN	RAMSTADLANDET	3	0	3	4	13	1,3	4,5
RS	17	5	1	SKEI	GUTVIK	64	8	72	98	71	1,4	1,0

Vegtype	Samband			LETTE BILER	TUNGE BILER	SUM KJ.	PBE	PERS.	PBE/ KJ.	PERS/ KJ.		
18 Nordland												
RS	18	1	2	VENNESUND	HOLM	220	35	255	436	306	1,7	1,2
RS	18	1	3	HORN	ANDDALSVÅG	133	19	152	237	211	1,6	1,4
RS	18	1	4	HORN	IGERØY	84	12	96	144	99	1,5	1,0
RS	18	1	5	IGERØY	TJØTTA	12	1	12	16	17	1,3	1,4
RS	18	2	1	TJØTTA	FORVIK	131	17	148	219	222	1,5	1,5
RS	18	2	3	LEVANG	NESNA	189	27	216	342	276	1,6	1,3
RS	18	2	4	SANDNESSJØEN	BJØRNERÅ	244	22	266	366	395	1,4	1,5
RS	18	2	6	HEMNESBERGET	LEIRVIKA	45	5	50	74	65	1,5	1,3
FS	18	2	7	ONØYA	STOKKVÅG	58	15	73	152	105	2,1	1,4
FS	18	2	8	DAGSVIK	MOSJØEN	25	1	27	32	34	1,2	1,3
FS	18	2	9	SOLFJELL	VANDVE	4	1	5	6	18	1,3	3,5
FS	18	2	10	NESNA	NESNAØYENE	83	9	93	125	157	1,4	1,7
RS	18	2	11	SØVIK	HERØY	144	15	159	230	211	1,5	1,3
FS	18	3	2	DIGERMULERN	FINNVIK	8	2	10	13	11	1,4	1,2
ES	18	3	3	MELBU	FISKEBØL	509	87	597	986	731	1,7	1,2
FS	18	3	5	KALJORD	HANØY	8	2	10	14	12	1,3	1,1
RS	18	6	2	SVOLVÆR	SKUTVIK	101	25	125	235	250	1,9	2,0
RS	18	6	3	BODØ	VÆRØY	17	7	25	63	57	2,6	2,3
ES	18	6	5	BOGNES	SKARBERGET	311	76	386	752	483	2,0	1,3
RS	18	6	6	BOGNES	LØDINGEN	234	59	293	613	370	2,1	1,3
RS	18	6	7	DRAG	KJØPSVIK	59	34	93	306	109	3,3	1,2
RS	18	6	9	BODØ	MOSKENES	60	18	78	156	230	2,0	2,9
RS	18	6	11	FESTVÅG	MISTEN	205	10	216	254	200	1,2	0,9
RS	18	6	12	KILBOGHAMN	JEKTVIK	84	14	99	155	134	1,6	1,4
RS	18	6	13	FORØY	ÅGSKARET	146	14	161	212	186	1,3	1,2
FS	18	6	14	HORSDAL	SUND	28	6	34	64	34	1,9	1,0
FS	18	6	15	ØRNES	MELØYSUND	65	8	73	103	105	1,4	1,4
RS	18	6	16	NORDNESØY	KILBOGHAMN	14	5	19	38	31	2,0	1,6
19 Troms												
FS	19	1	1	HANSNES	STAKKVIK	82	4	86	99	108	1,2	1,3
RS	19	1	4	REFSNES	FLESNES	292	43	335	533	392	1,6	1,2
RS	19	1	5	STANGNES	SØRROLLNES	119	7	126	151	159	1,2	1,3
RS	19	1	8	HANSNES	SKÅNINGBUKT	98	12	111	159	152	1,4	1,4
RS	19	1	12	STORNES	BJØRNERÅ	228	12	240	283	248	1,2	1,0
RS	19	1	14	VIKRAN	LARSENG	229	5	234	254	206	1,1	0,9
FS	19	1	15	ROTSUND	HAVNNES	21	1	22	26	30	1,2	1,3
RS	19	1	16	FENES	AUSTNES	62	6	68	88	64	1,3	0,9
FS	19	1	17	MIKKELVIK	BROMNES	27	2	29	36	25	1,2	0,8
FS	19	1	18	BORKENES	KVEØY	50	3	53	62	99	1,2	1,9
FS	19	1	19	BELLVIK	VENGSØY	18	3	21	30	31	1,5	1,5
RS	19	1	20	STORSTEIN	LAUKSUNDSKARET	85	8	93	132	104	1,4	1,1
RS	19	2	1	SVENSBY	BREIVIKEIDET	330	44	374	489	521	1,3	1,4
RS	19	2	2	LYNGSEIDET	OLDERDALEN	138	31	169	251	360	1,5	2,1
20 Finnmark												
FS	20	1	1	HAVØYSUND	GUNNARNES	2	0	2	2	0	1,0	0,1
FS	20	1	7	NYVOLL	KORSFJORD	44	4	48	66	44	1,4	0,9
FS	20	1	8	AKKARFJORD	KJERRINGHOLMEN	34	1	35	38	35	1,1	1,0
FS	20	1	9	ØKSFJORD	TVERRFJORD	10	0	10	11	13	1,1	1,3
FS	20	1	10	ØKSFJORD	BERGSFJORD	7	1	8	12	10	1,4	1,3
RS	20	2	4	ØKSFJORD	HASVIK	32	8	40	72	49	1,8	1,2
FS	20	2	9	ØKSFJORD	TVERRFJORD	10	1	11	14	15	1,3	1,3

6.2 ÅDT på strekninger, lette og tunge biler.

Tabellen viser gjennomsnitt døgntrafikk for strekninger med ÅDT>100 målt i sum kjøretøy.

Nr.	STREKNING		Vegident	Lengde	LETTE	TUNGE	SUM	PBE	PERS.				
					BILER	BILER	KJ.TØY						
1	2	1	1	MOSS	HORTEN	RS	19	10500	2969	629	3598	7444	3416
6	1	1	1	SVELVIK	VERKET	RS	319	184	258	26	284	356	208
10	1	1	1	LAUNES	KVELLANDSTRAND	RS	469	1300	239	70	309	362	356
11	3	1	1	RANDABERG	SKUDENES	RS	0	34800	153	15	168	255	273
11	3	2	1	SAND	ROPEID	RS	46	2200	405	42	447	632	456
11	3	5	1	STAVANGER	TAU	RS	13	14600	1094	101	1195	1696	2186
11	3	7	31	LADSTEIN	HANASAND	RS	519	3900	262	28	290	405	233
11	3	9	2	RANDABERG	KVITSØY	RS	521	11800	110	5	115	129	190
11	3	10	1	RAUVVIK	ONNES	RS	13	2900	1376	64	1440	1704	1266
11	3	11	1	HJELMELAND	NESVIK	RS	13	3000	453	30	483	614	521
11	6	1	1	MORTAVIKA	ARSVÅGEN	ES	39	8000	2246	342	2588	4582	2934
12	1	1	3	KVANNDAL	UTNE	RS	550	5600	507	95	602	1072	742
12	1	2	1	GJERMUNDSHAVN	LØFALLSTRAND	RS	48	7200	396	44	441	630	501
12	1	3	1	SKÅNEVIK	UTÅKER	RS	48	5900	145	19	163	240	167
12	1	4	3	JEKTEVIK	HODNANES	RS	49	2200	334	21	355	441	270
12	1	5	1	HALHJEM	VÅGE	RS	49	13900	362	25	386	481	418
12	1	7	1	BUAVÅG	LANGEVÅG	RS	541	4600	170	11	181	231	160
12	1	9	1	HALHJEM	SANDVIKVÅG	ES	39	24100	1572	276	1848	3359	2526
12	1	10	2	KROKEIDE	AUSTEVOLL	RS	153	15700	102	7	109	132	121
12	1	10	4	KROKEIDE	HUFTHAMARGAVL	RS	546	13000	496	40	536	709	564
12	1	11	1	HATTVIK	VENJANESET	RS	552	3200	949	79	1028	1371	1081
12	1	13	1	JONDAL	TØRVIKBYGD	RS	550	5600	233	22	255	354	319
12	1	15	1	BRURAVIK	BRIMNES	RS	7	2400	886	114	1001	1492	1487
12	1	18	3	RANAVIK	SUNDE	RS	544	3800	186	15	201	253	149
12	1	18	4	SKJERSHOLMANE	RANAVIK	RS	0	13300	136	13	149	201	145
12	1	18	5	SKJERSHOLMANE	SUNDE	RS	0	16200	218	29	247	386	229
12	1	19	2	HUSAVIK	SANDVIKVÅG	RS	546	6500	116	16	132	195	120
12	1	22	1	LEIRVÅG	SLØVÅG	RS	0	5700	248	32	280	418	243
12	1	22	2	LEIRVÅG	SKIPAVIK	RS	0	5200	109	10	119	160	119
12	1	23	1	FEDJE	SÆVRØY	RS	568	8700	98	7	104	128	155
12	3	1	1	MASFJORDNES	DUESUND	RS	57	1500	112	4	116	129	88
12	6	1	1	BREISTEIN	VALESTRAND	RS	567	2500	504	30	534	676	751
14	1	1	1	HELLA	DRAGSVIK	RS	55	1800	261	43	304	504	324
14	1	1	2	HELLA	VANGSNES	RS	13	4300	259	35	294	433	347
14	1	1	5	VANGSNES	DRAGSVIK	RS	13	6300	129	15	144	198	189
14	1	3	3	LAVIK	OPPEDAL	ES	39	5100	1048	187	1235	2264	1488
14	1	5	1	LOTE	ANDA	ES	39	2100	949	154	1103	1854	1061
14	1	9	1	MANHELLER	FODNES	RS	5	2800	1173	209	1382	2435	1732
14	1	10	1	ISANE	STÅRHEIM	RS	614	4400	272	32	304	458	262
14	1	11	1	MÅLØY	OLDEIDE	RS	616	7900	94	12	106	153	118

Nr.	STREKNING		Vegident	Lengde	LETTE BILER	TUNGE BILER	SUM KJ.TØY	PBE	PERS.			
15	1	1	FESTØYA	SOLAVÅGEN	ES	39	4250	1115	186	1301	2244	1220
15	1	2	VOLDA	FOLKESTAD	ES	39	3140	707	98	805	1330	872
15	1	4	EIDSDAL	LINGE	RS	63	2550	459	37	496	596	775
15	1	5	ØRSNESET	MAGERHOLM	RS	60	3590	1777	179	1956	2843	1728
15	1	6	GEIRANGER	HELLESYLT	RS	60	19900	147	24	171	251	909
15	1	7	ÅRVIK	KOPARNESET	RS	61	2500	441	38	479	654	399
15	1	9	SØLSNES	ÅFARNES	RS	64	3140	807	166	973	1868	1056
15	1	11	HALSA	KANESTRAUM	ES	39	5500	711	78	789	1199	819
15	1	14	BREMSNES	KRISTIANSUND	RS	64	4630	743	37	781	941	1113
15	1	15	VOLDA	LAUVSTAD	RS	652	6800	253	14	267	323	325
15	1	16	EIKSUND	RJÅNESET	RS	653	3400	748	44	792	1020	608
15	1	18	HAREID	SULASUNDET	RS	61	7750	1626	156	1782	2552	1379
15	1	20	BRATTVÅG	HARØYA	RS	659	13200	98	10	107	154	105
15	1	21	MOLDE	VESTNES	ES	39	11350	1511	240	1751	3054	1880
15	1	22	AUKRA	HOLLINGSHOLMEN	RS	662	3040	946	111	1058	1565	1222
15	1	25	KVENNA	RYKKJEM	RS	670	2400	450	50	500	732	432
15	1	26	AUKAN	VINSTERNES	RS	680	3120	209	22	231	332	189
15	1	28	SEIVIKA	TØMMERVÅG	RS	680	6500	417	36	452	606	403
15	1	29	SKJELTENE	HARAMSØYA	RS	659	5160	184	10	194	242	178
15	1	34	ARASVIKA	HENNET	RS	682	3200	95	8	104	144	70
15	1	40	SOLHOLMEN	MORDALSVÅGEN	RS	668	2700	395	25	420	524	329
15	1	41	STRANDA	LIABYGDA	RS	650	2940	373	45	418	646	455
15	1	42	AUKAN	EDØYA	RS	669	8140	166	18	184	258	164
16	1	7	BREKSTAD	VALSET	RS	710	5600	321	43	364	601	218
16	1	9	FLAKK	RØRVIK	RS	715	7100	1866	115	1982	2539	2173
17	1	2	LEVANGER	HOKSTAD	RS	774	9000	122	18	141	224	294
17	3	1	HOFLES	LUND	RS	769	8500	175	16	191	272	208
17	3	2	ØLHAMMEREN	SEIERSTAD	RS	777	1000	150	9	158	188	120
18	1	2	VENNESUND	HOLM	RS	17	5500	220	35	255	436	306
18	1	3	HORN	ANNDALSVÅG	RS	17	5000	133	19	152	237	211
18	2	3	LEVANG	NESNA	RS	17	8500	189	27	216	342	276
18	2	4	SANDNESSJØEN	DØNNA	RS	809	8400	222	19	242	329	364
18	2	11	SØVIK	HERØY	RS		8200	102	11	113	169	150
18	3	3	MELBU	FISKEBØL	ES	10	9200	509	87	597	986	731
18	6	2	OSAN	SKUTVIK	RS	81	42800	87	21	108	197	198
18	6	5	BOGNES	SKARBERGET	ES	6	8300	311	76	386	752	483
18	6	6	BOGNES	LØDINGEN	RS	85	23700	234	59	293	613	370
18	6	11	FESTVÅG	MISTEN	RS	8	3000	205	10	216	254	200
18	6	13	FORØY	ÅGSKARET	RS	17	1500	146	14	161	212	186
19	1	4	REFSNES	FLESNES	RS	83	5500	292	43	335	533	392
19	1	5	SØRROLLNES	STANGNES	RS	848	13500	119	7	126	151	159
19	1	8	HANSNES	SKÅNINGSBUKT	RS	863	14100	90	12	101	146	132
19	1	12	STORNES	BJØRNERÅ	RS	867	3000	228	12	240	283	248
19	1	14	VIKRAN	LARSENG	RS	858	3000	229	5	234	254	206
19	2	1	SVENSBY	BREIVIKEIDET	RS	91	6200	330	44	374	489	521
19	2	2	LYNGSEID	OLDERDAL	RS	91	12600	138	31	169	251	360

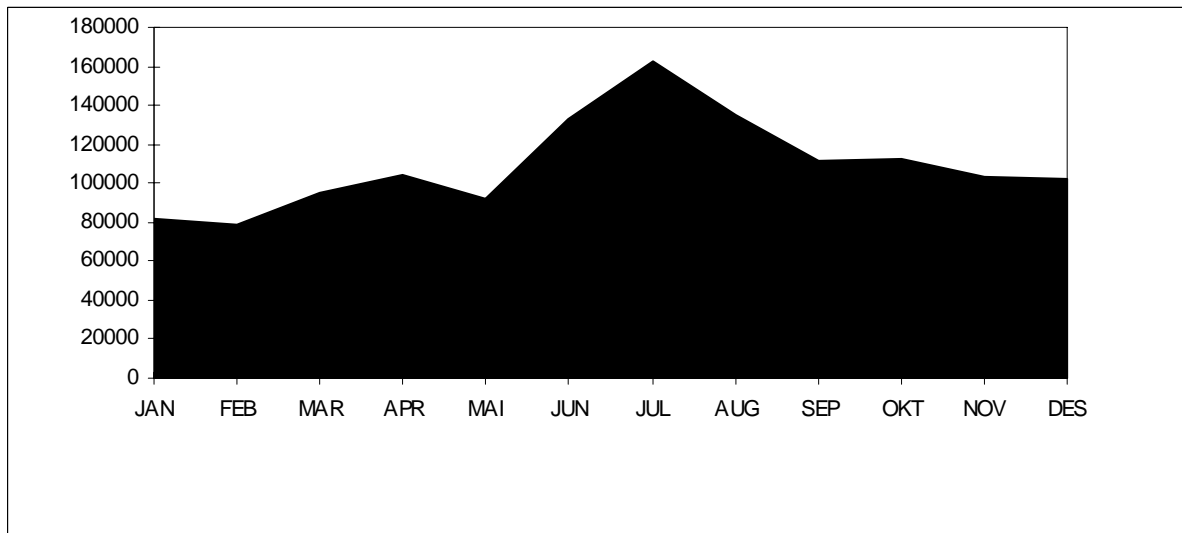
7. FERJETRAFIKKEN FORDELT PÅ DE MEST TRAFIKKERTE STREKNINGENE OG ENKELTSAMBAND

7.1. Variasjonskurver og fordeling på kjøretøy-/lengdegrupper for de mest trafikkerte strekningene.

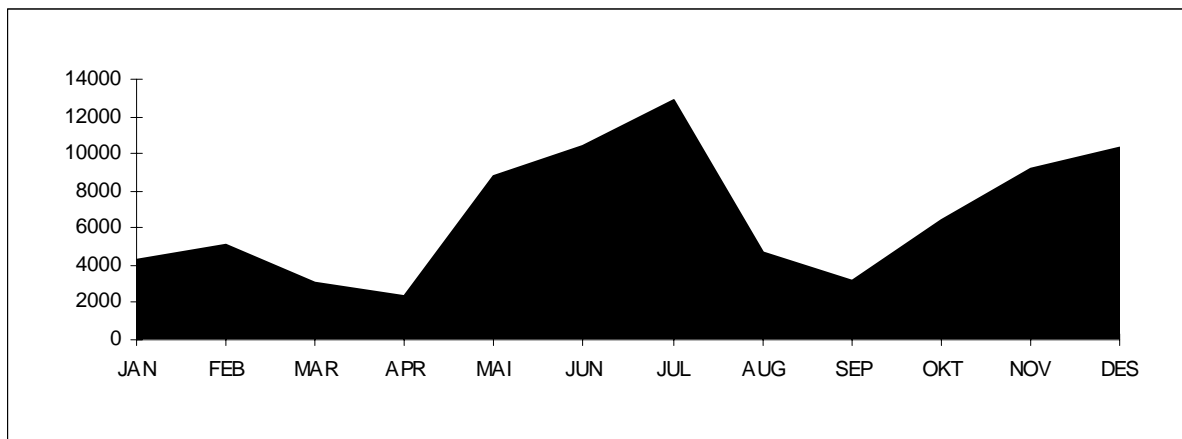
I dette kapitlet gir vi en mer detaljert oversikt over ferjetrafikken på den mest trafikkerte strekningen i hvert fylke. Trafikktallene presenteres grafisk i form av årsvariasjonskurver og stolpediagram som viser trafikkenes fordeling på kjøretøy-/lengdegrupper.

Østfold: Moss-Horten.

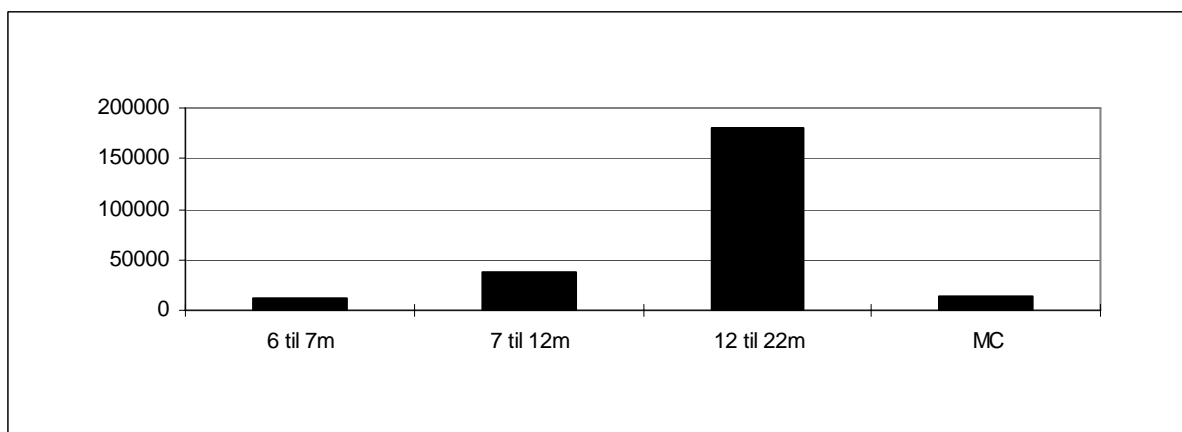
Variasjonskurve (måned) - Sum kjøretøy



Variasjonskurver (måned) - Gjenstående biler

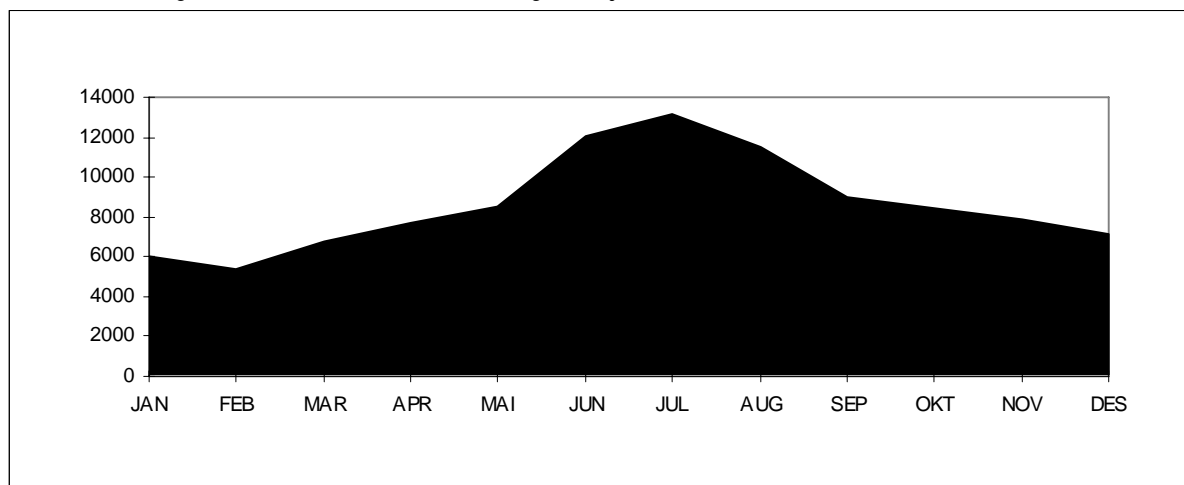


Tall for 2006 viser at strekningen hadde en total årstrafikk på 1 313 326 kjøretøy. ÅDT på strekningen var på 3 598 kjøretøy. Personbil under 6 meter står for ca. 81 % av trafikken på strekningen. Antall gjenstående biler var 80 753. Stolpediagrammet viser oversikt over fordelingen mellom lengdegruppene når personbil under 6 meter er trukket ut.

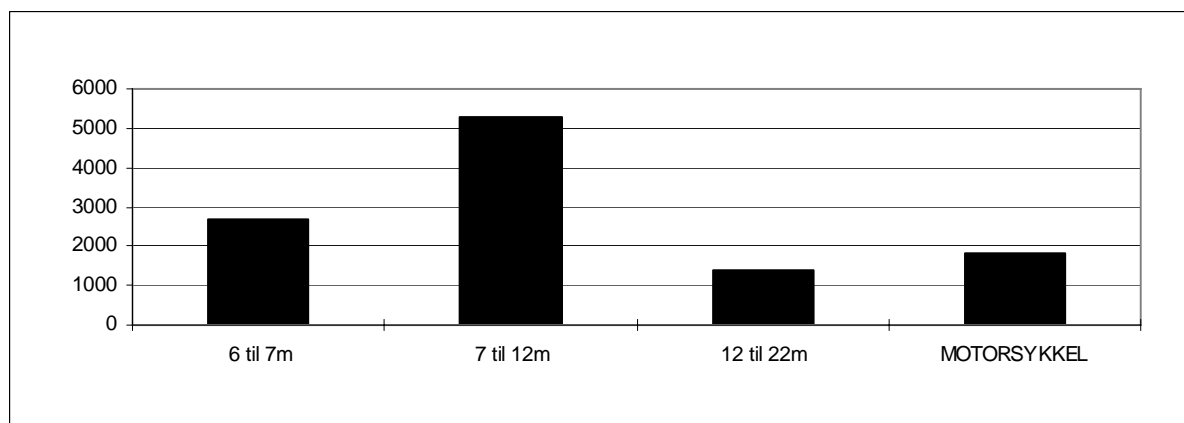


Buskerud: Svelvik-Verket.

Variasjonskurver (måned) - Sum kjøretøy

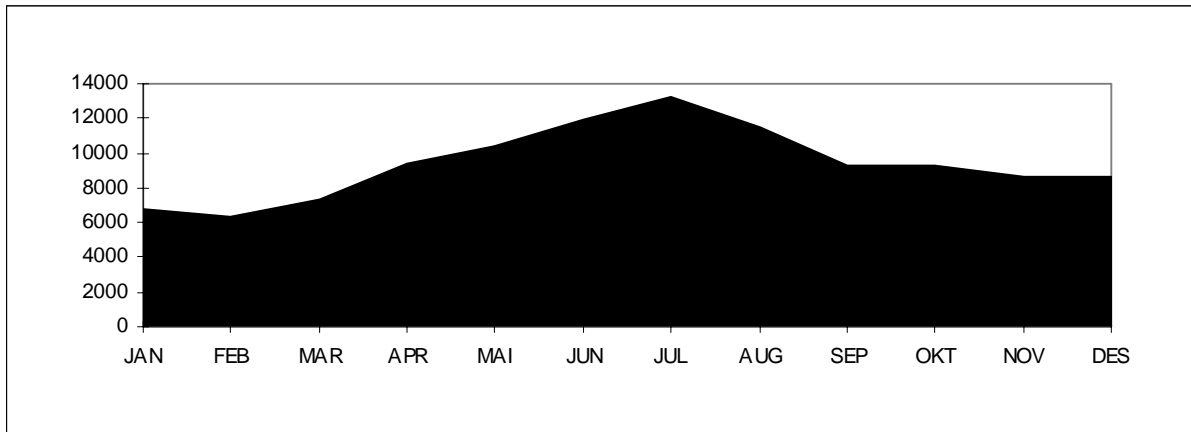


Tall for 2006 viser at strekningen hadde en total årstrafikk på 103 615 kjøretøy. ÅDT på strekningen var på 284 kjøretøy. Personbil under 6 meter står for Ca. 90 % av trafikken på strekningen. Stolpediagrammet viser oversikt over fordelingen mellom lengdegrupper når personbil under 6 meter er trukket ut.

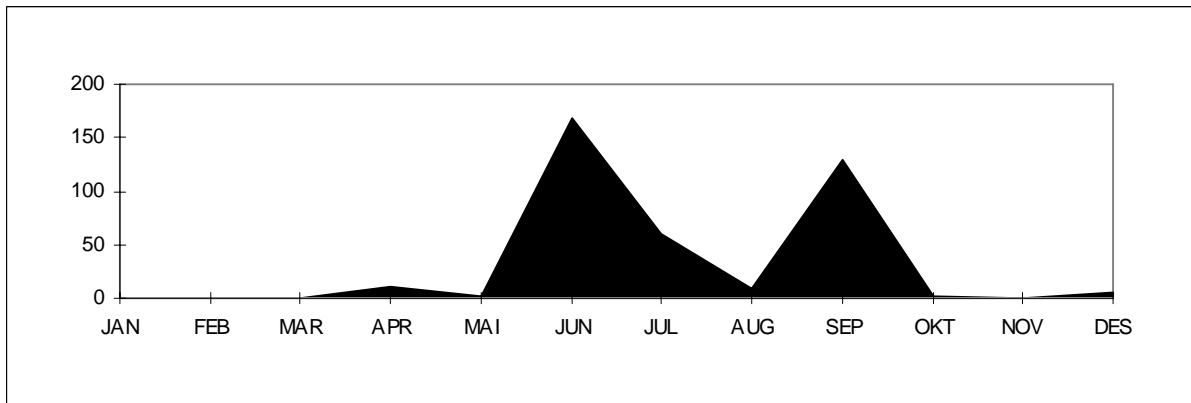


Vest-Agder: Launes-Kvellandstrand.

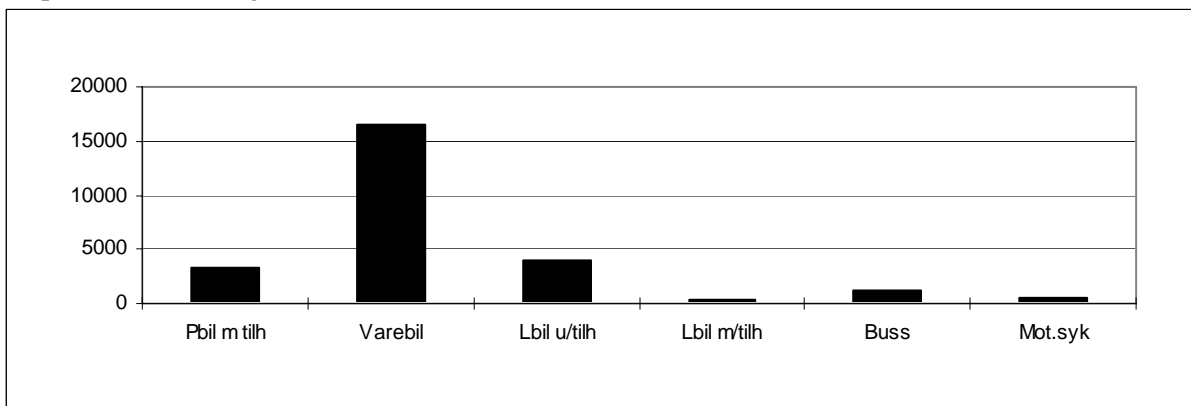
Variasjonskurver (måned) - Sum kjøretøy



Variasjonskurver (måned) - Gjenstående biler

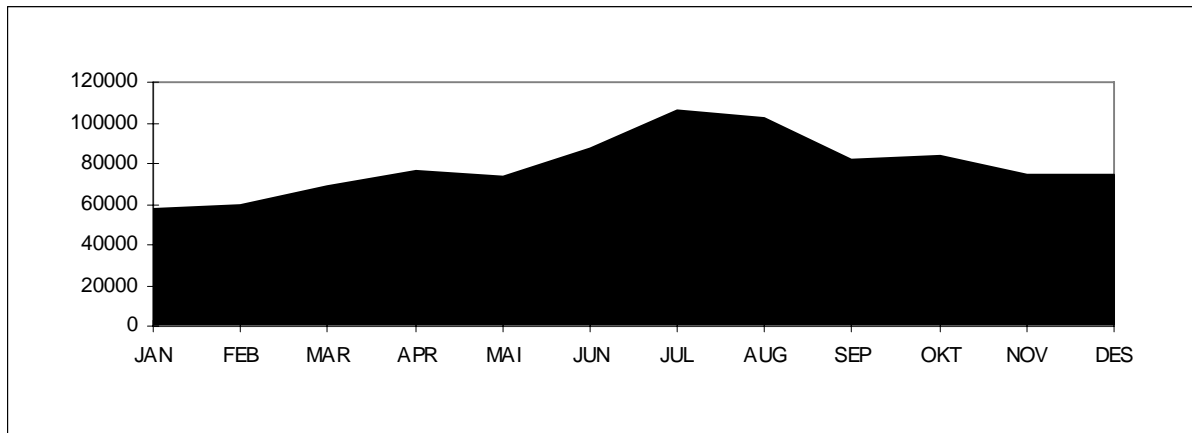


Tall for 2006 viser at strekningen hadde en total årstrafikk på 112 738 kjøretøy. ÅDT på strekningen var på 309 kjøretøy. Personbil uten tilhenger står for ca. 77 % av trafikken på strekningen. Antall gjenstående biler var 386. Stolpediagrammet viser oversikt over fordelingen mellom kjøretøygrupper når personbil u/tilhenger er trukket ut.

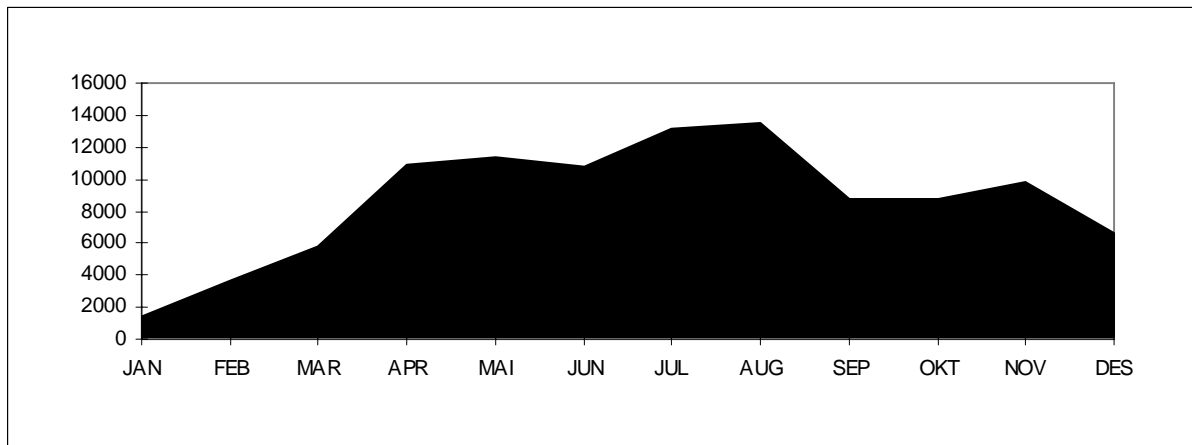


Rogaland: Mortavika-Arsvågen.

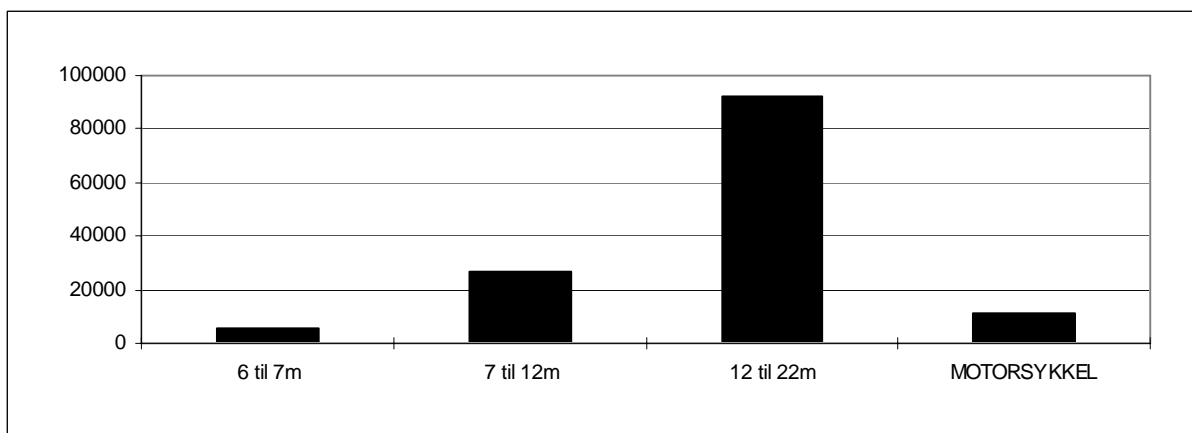
Variasjonskurver (måned) - Sum kjøretøy



Variasjonskurver (måned) - Gjenstående biler

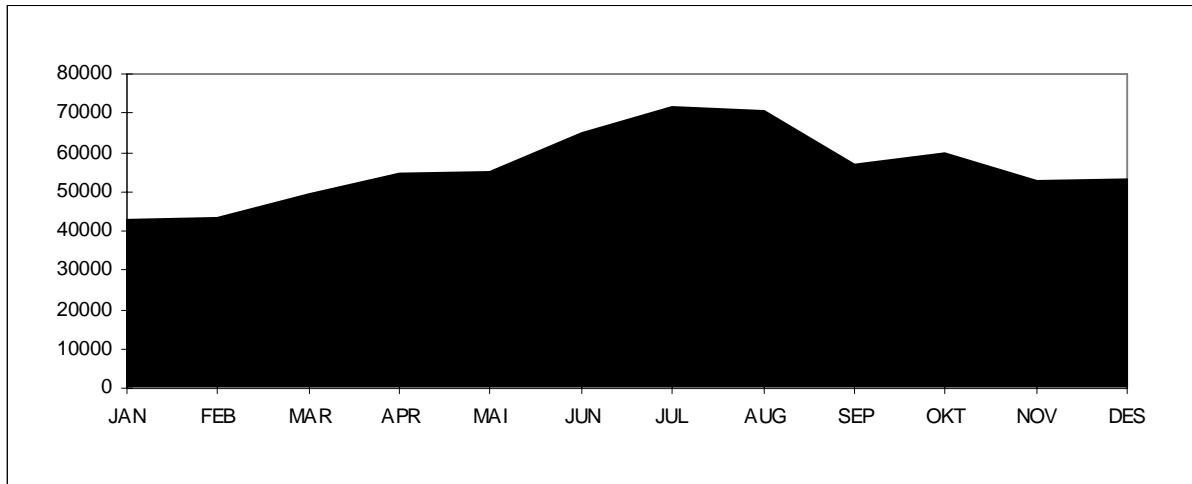


Tall for 2006 viser at strekningen hadde en total årstrafikk på 944 444 kjøretøy. ÅDT på strekningen var på 2 588 kjøretøy. Personbil uten tilhenger står for ca. 86 % av trafikken på strekningen. Antall gjenstående biler var 104 533. Stolpediagrammet viser oversikt over fordelingen mellom lengdegrupper når personbil under 6 meter er trukket ut.

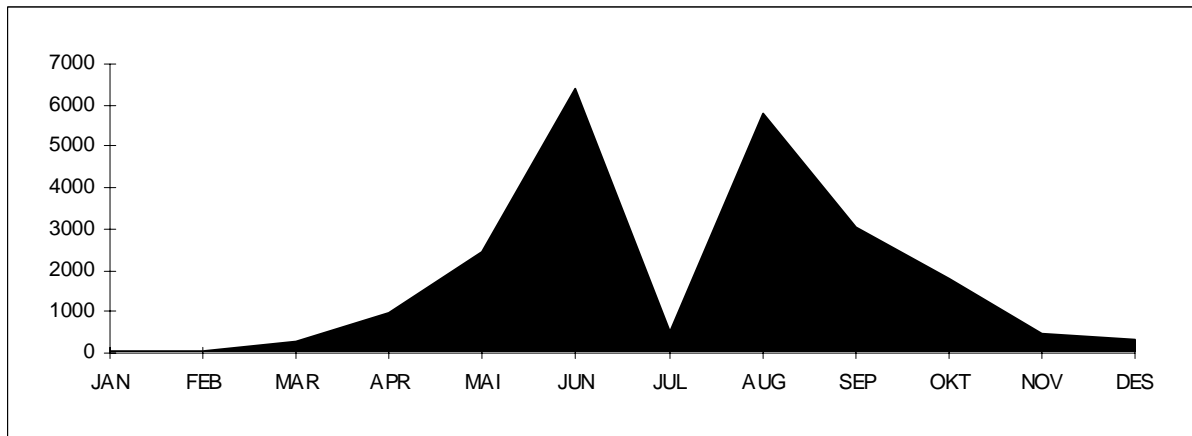


Hordaland: Halhjem-Sandvikvåg.

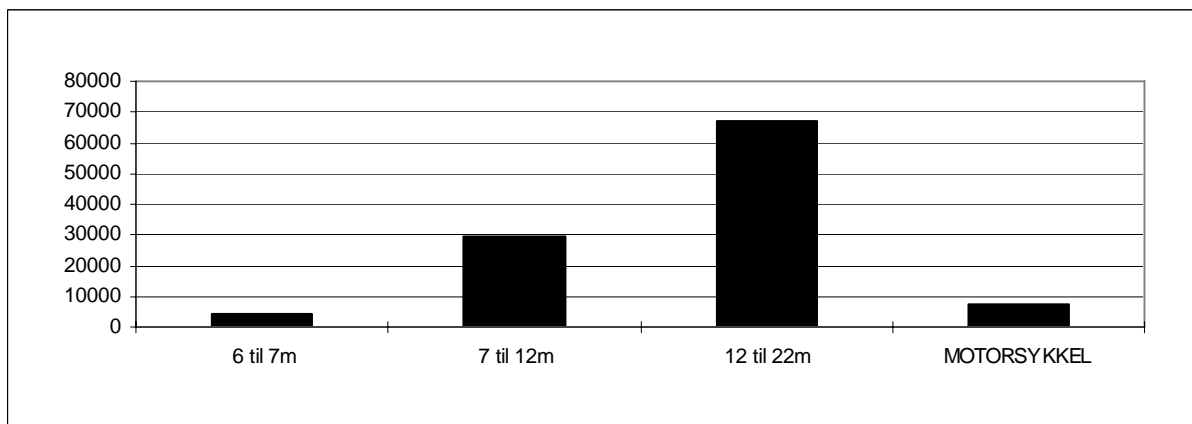
Variasjonskurver (måned) - Sum kjøretøy



Variasjonskurver (måned) - Gjenstående biler

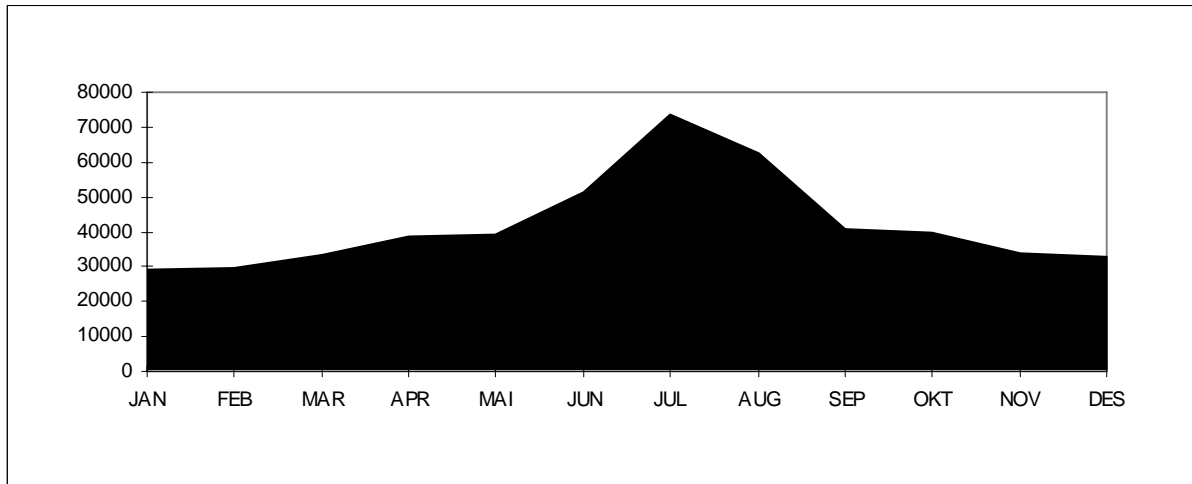


Tall for 2006 viser at strekningen hadde en total årstrafikk på 674 529 kjøretøy. ÅDT på strekningen var på 1 848 kjøretøy. Personbil uten tilhenger står for ca. 84 % av trafikken på strekningen. Antall gjenstående biler var 22 111. Stolpediagrammet viser oversikt over fordelingen mellom lengdegrupper når personbil under 6 meter er trukket ut.

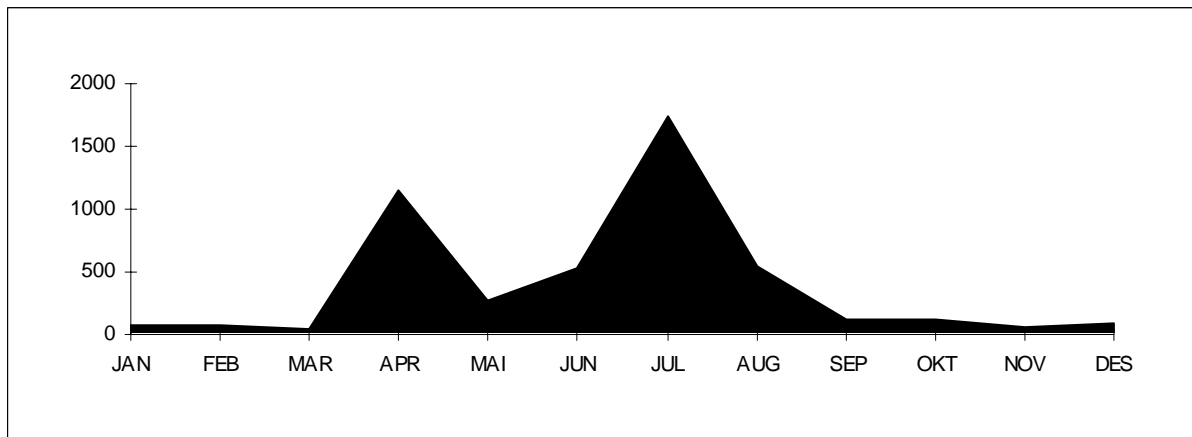


Sogn og Fjordane: Manheller-Fodnes.

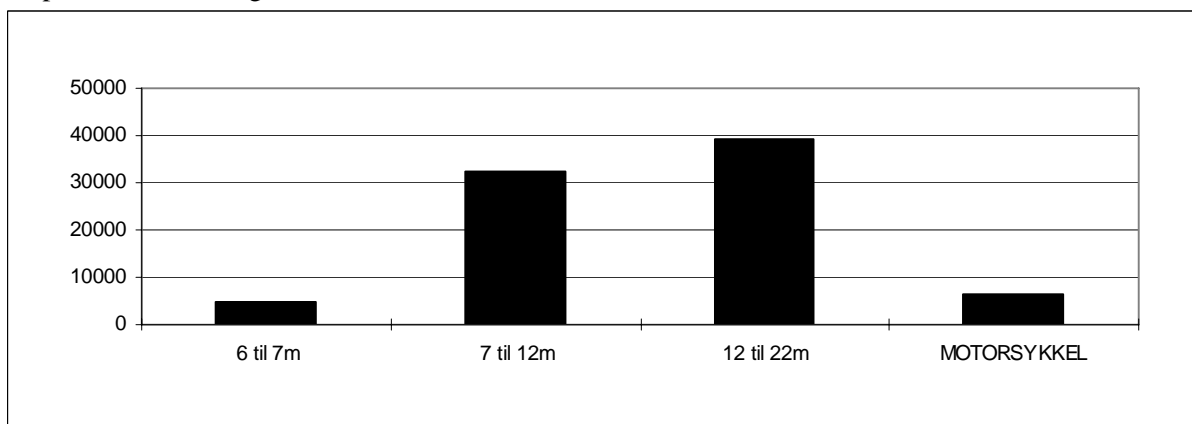
Variasjonskurver (måned) - Sum kjøretøy



Variasjonskurver (måned) - Gjenstående biler

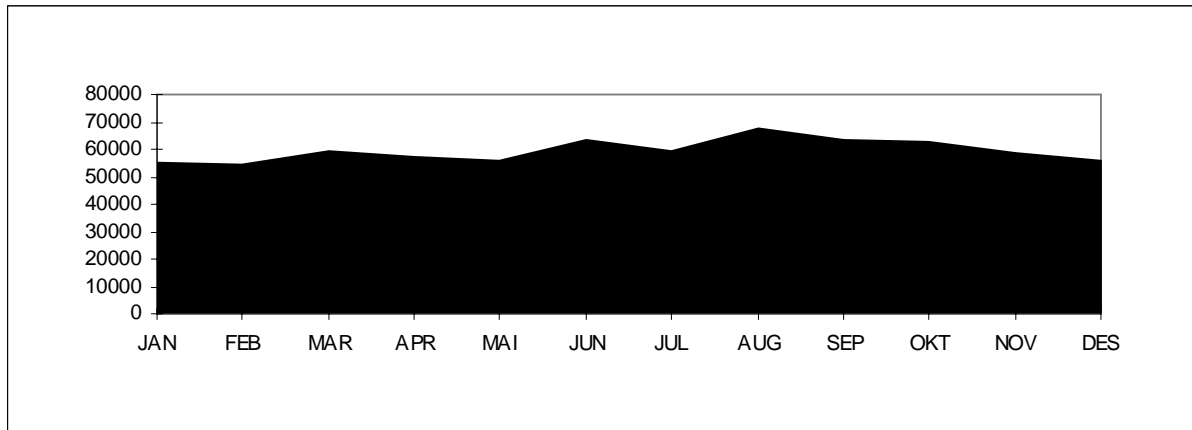


Tall for 2006 viser at strekningen hadde en total årstrafikk på 504 548 kjøretøy. ÅDT på strekningen var på 1 382 kjøretøy. Personbil uten tilhenger står for ca. 84 % av trafikken på strekningen. Antall gjenstående biler var 4 839. Stolpediagrammet viser oversikt over fordelingen mellom kjøretøygrupper når personbil u/tilhenger er trukket ut.

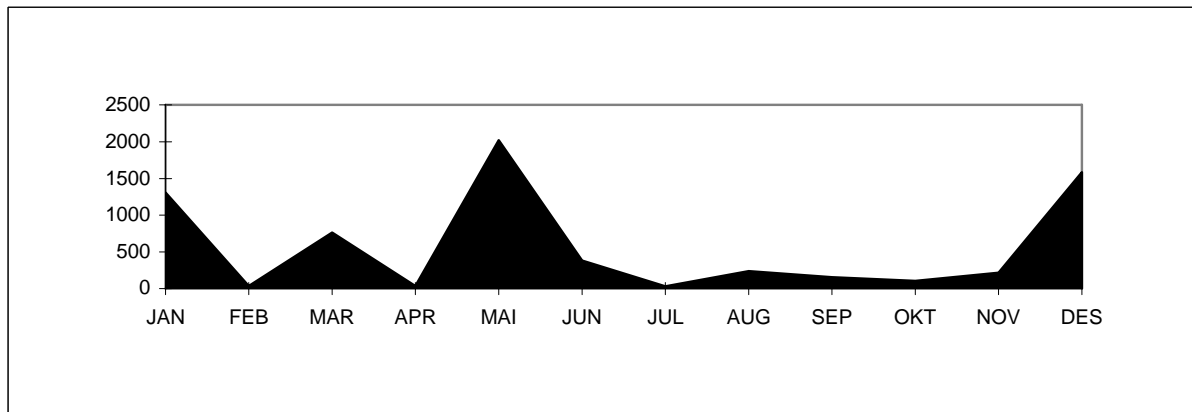


Møre og Romsdal: Ørsneset-Magerholm.

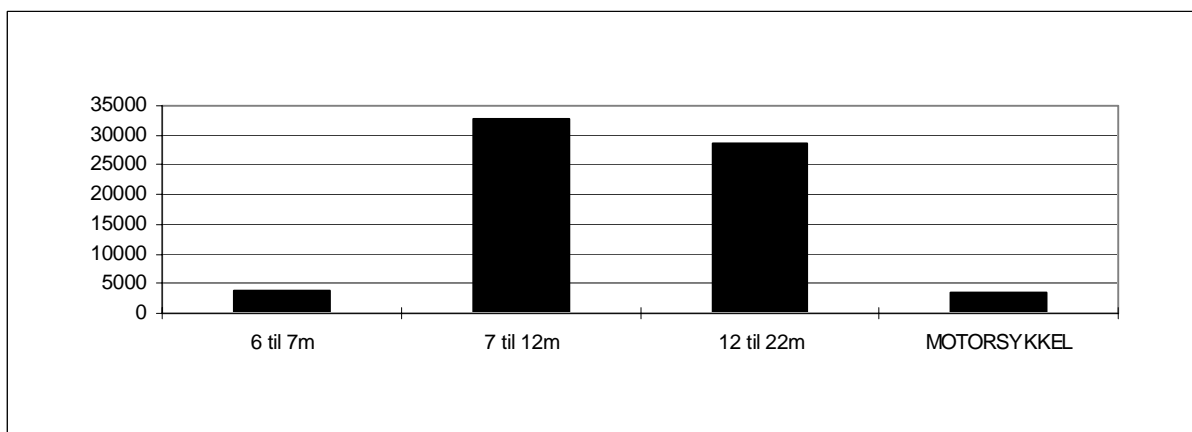
Variasjonskurver (måned) - Sum kjøretøy



Variasjonskurver (måned) - Gjenstående biler

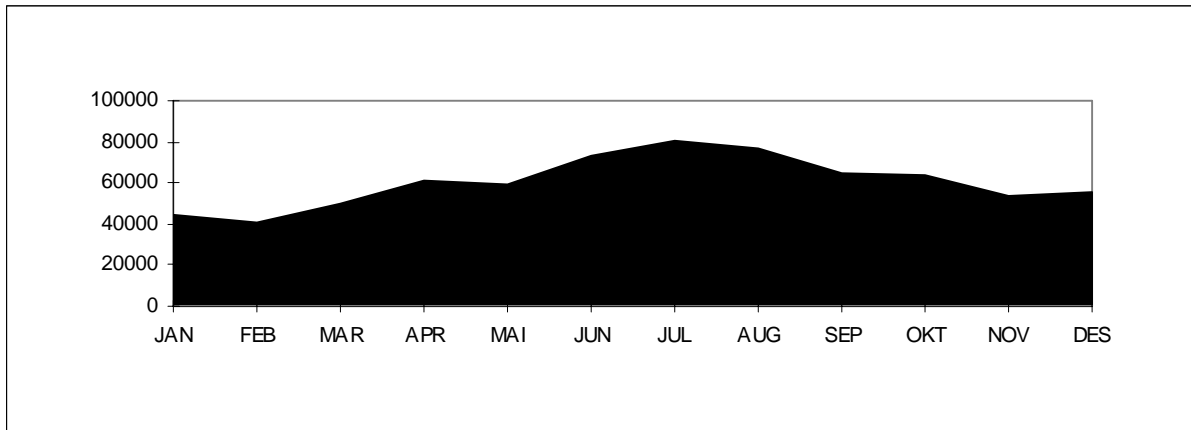


Tall for 2006 viser at strekningen hadde en total årstrafikk på 713 796 kjøretøy. ÅDT på strekningen var på 1 956 kjøretøy. Personbil under 6 meter står for ca. 90 % av trafikken på strekningen. Antall gjenstående biler var 6 874. Stolpediagrammet viser oversikt over fordelingen mellom lengdegruppene når personbil under 6 meter er trukket ut.

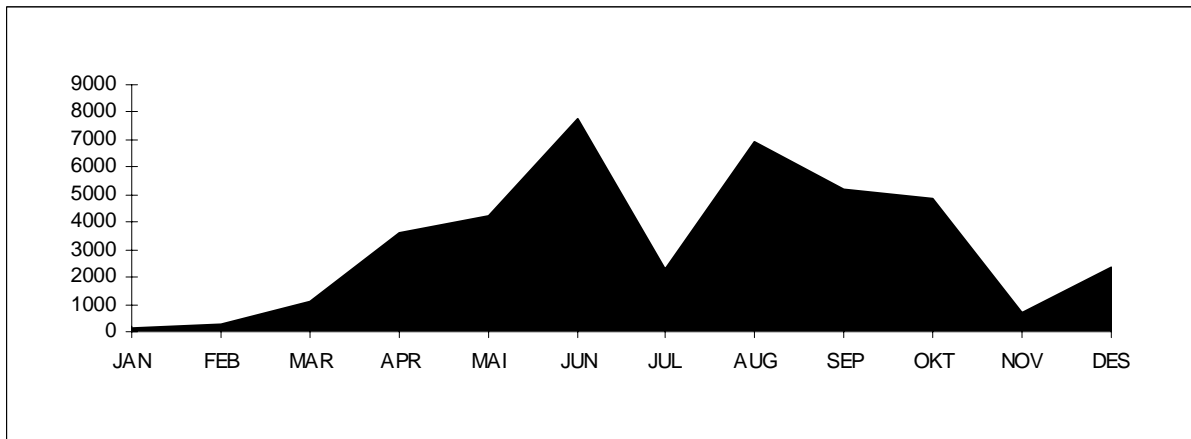


Sør-Trøndelag: Flakk-Rørvik.

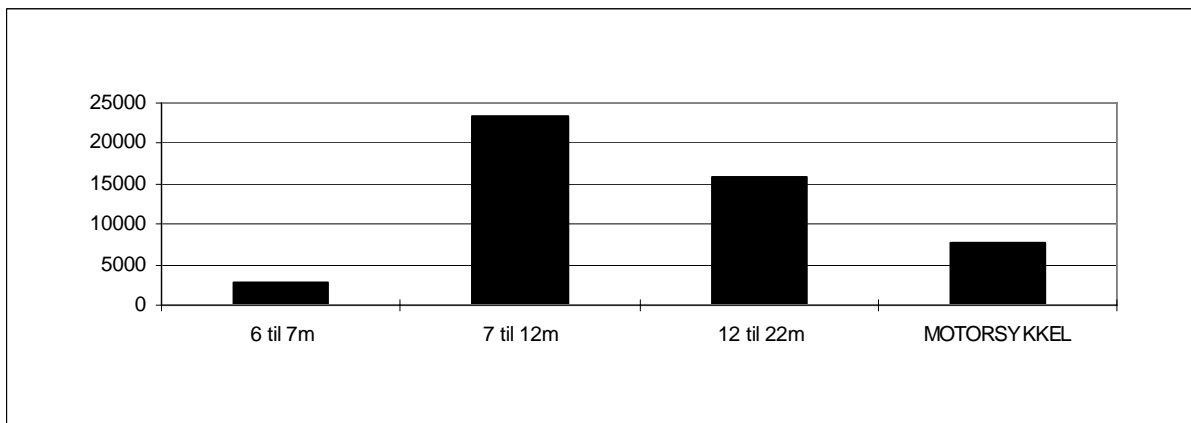
Variasjonskurver (måned) - Sum kjøretøy



Variasjonskurver (måned) - Gjenstående biler

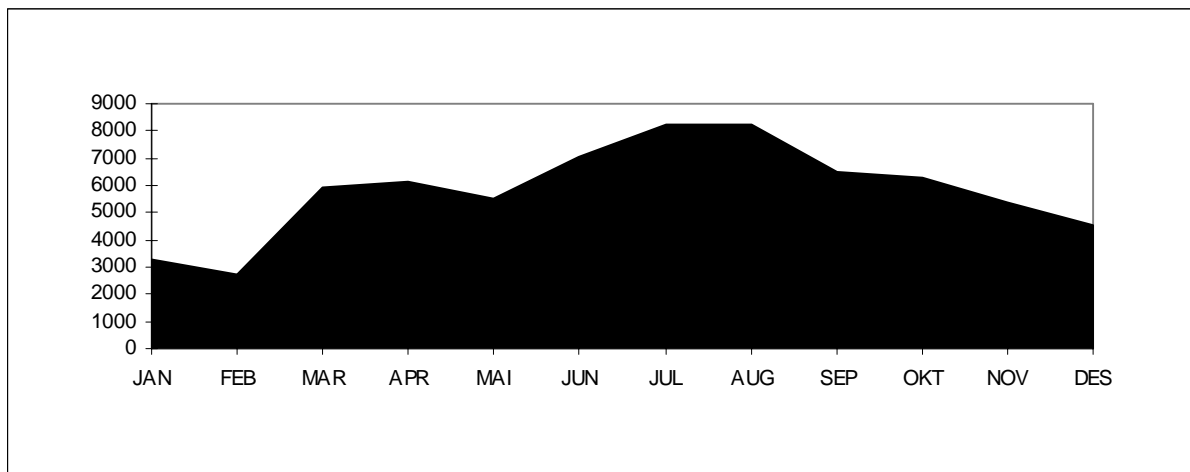


Tall for 2006 viser at strekningen hadde en total årstrafikk på 723 305 kjøretøy. ÅDT på strekningen var på 1 982 kjøretøy. Personbil under 6 meter står for ca. 93 % av trafikken på strekningen. Antall gjenstående biler var 39 392. Stolpediagrammet viser oversikt over fordelingen mellom lengdegruppene når personbil under 6 meter er trukket ut.

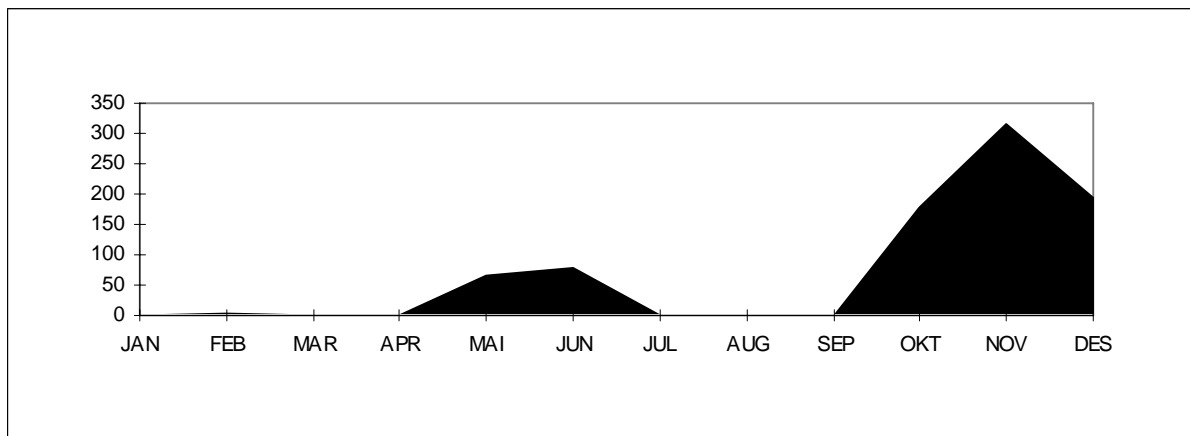


Nord-Trøndelag: Hofles-Lund.

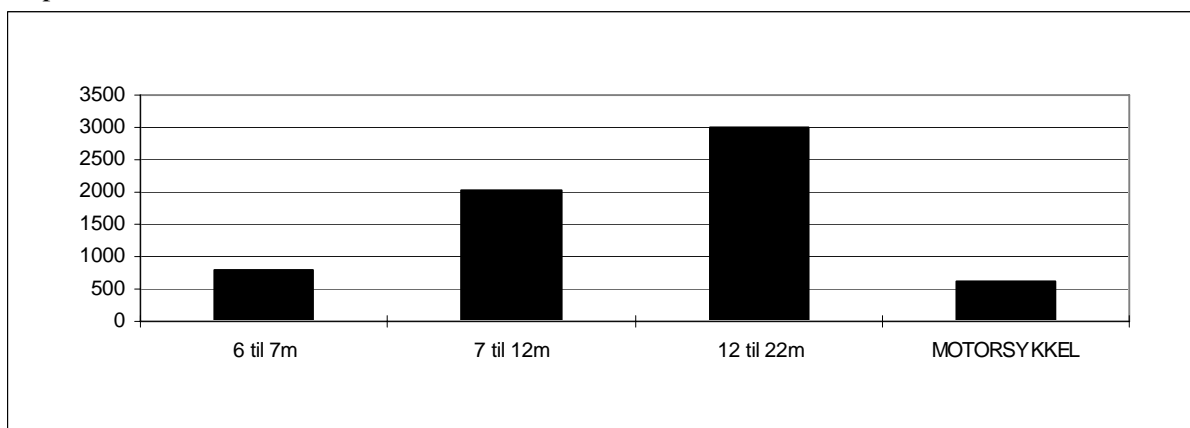
Variasjonskurver (mnd) - Sum kjøretøy



Variasjonskurver (måned) - Gjenstående biler

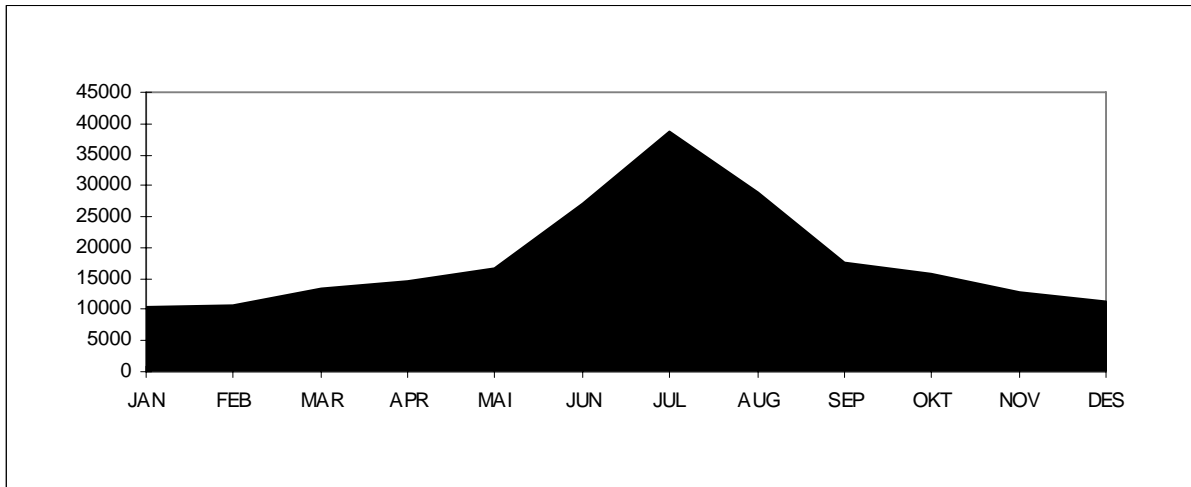


Tall for 2006 viser at strekningen hadde en total årstrafikk på 69 701 kjøretøy. ÅDT på strekningen var på 191 kjøretøy. Personbil under 6 meter står for ca. 91 % av trafikken på strekningen. Antall gjenstående biler var 834. Stolpediagrammet viser oversikt over fordelingen mellom lengdegruppene når personbil under 6 meter er trukket ut.

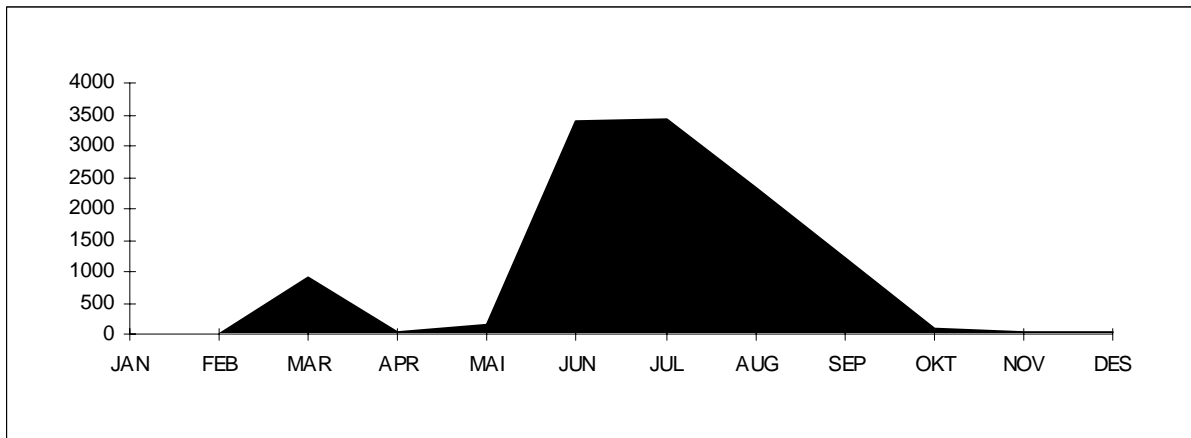


Nordland: Melbu-Fiskebøl.

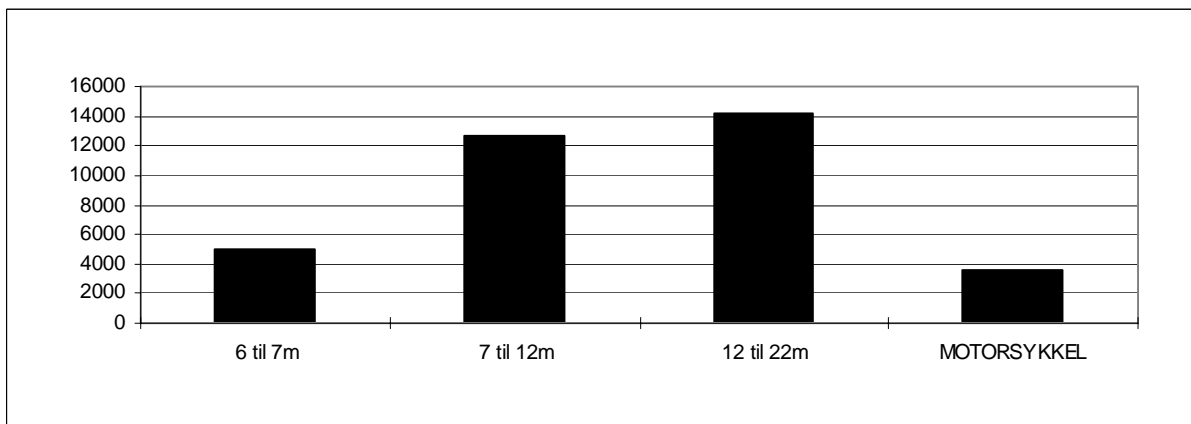
Variasjonskurver (mnd) - Sum kjøretøy



Variasjonskurver (mnd) - Gjenstående biler

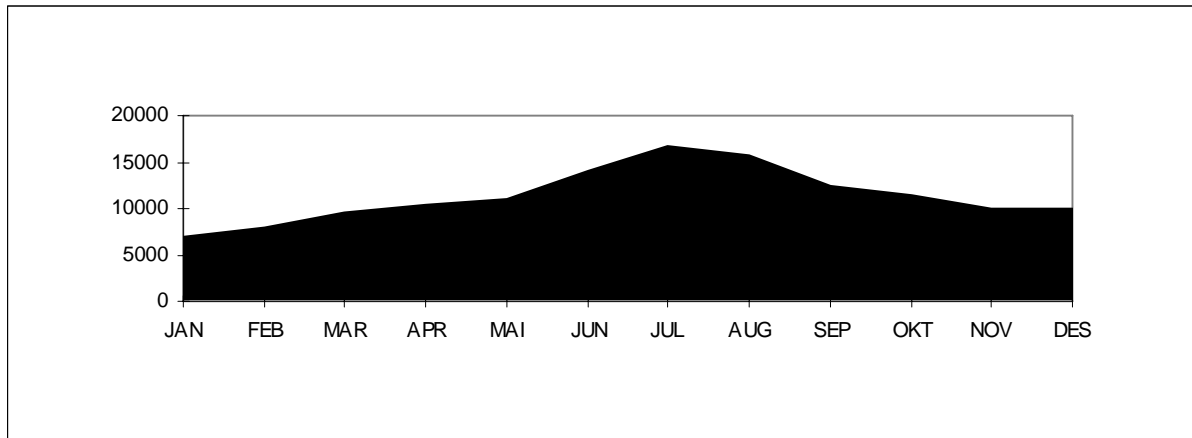


Tall for 2006 viser at strekningen hadde en total årstrafikk på 217 773 kjøretøy. ÅDT på strekningen var på 597 kjøretøy. Personbil under 6 meter står for ca. 84 % av trafikken på strekningen. Antall gjenstående biler var 11 622. Stolpediagrammet viser oversikt over fordelingen mellom lengdegruppene når personbil under 6 meter er trukket ut.

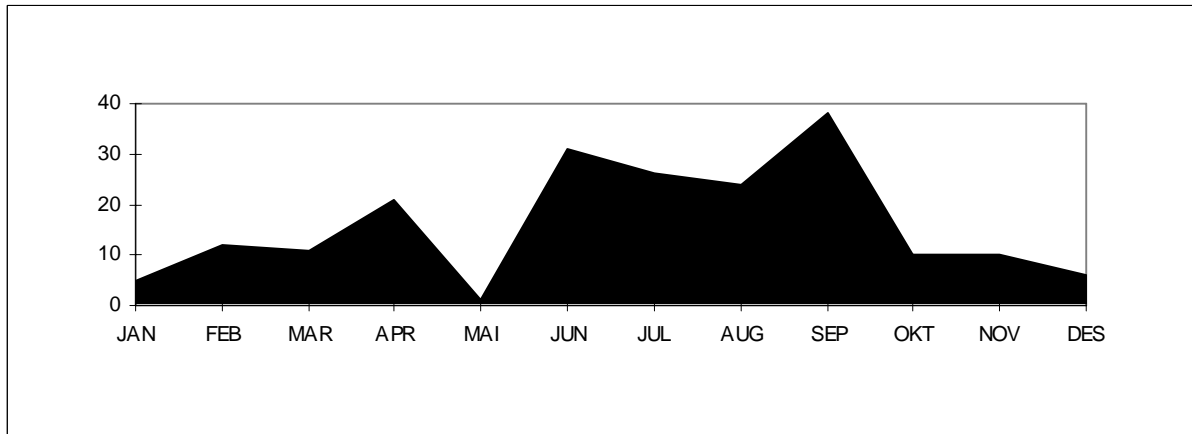


Troms: Svensby-Breivikeidet.

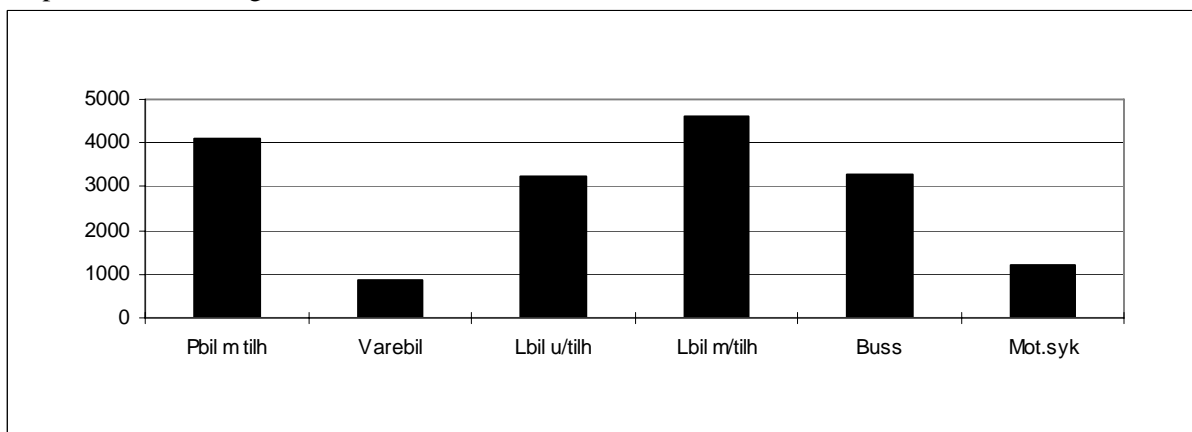
Variasjonskurver (mnd) - Sum kjøretøy



Variasjonskurver (mnd) - Gjenstående biler

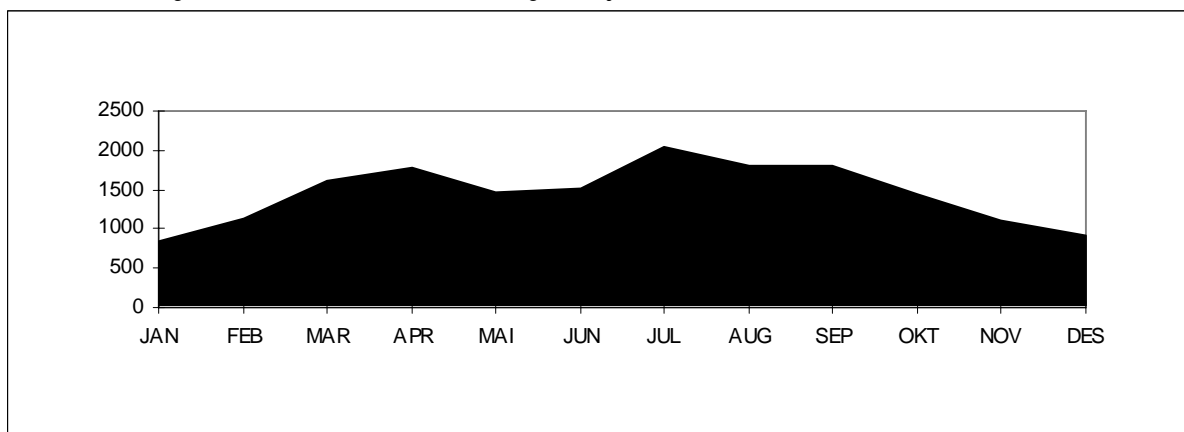


Tall for 2006 viser at strekningen hadde en total årstrafikk på 136 666 kjøretøy. ÅDT på strekningen var på 374 kjøretøy. Personbil uten tilhenger står for ca. 87 % av trafikken på strekningen. Antall gjenstående biler var 195. Stolpediagrammet viser oversikt over fordelingen mellom kjøretøygrupper når personbil u/tilhenger er trukket ut.



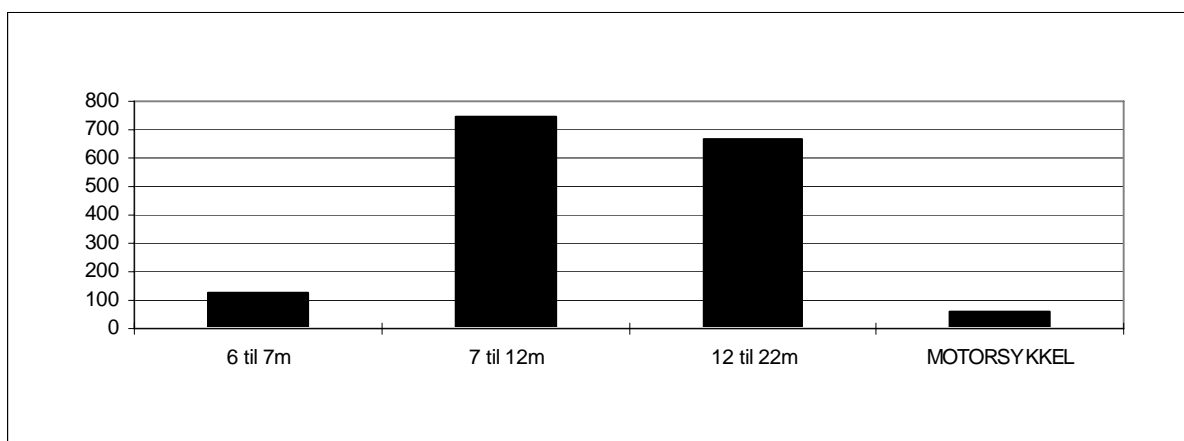
Finnmark: Nyvoll-Korsfjord.

Variasjonskurver (måned) - Sum kjøretøy



Tall for 2006 viser at strekningen hadde en trafikk på 17 428 kjøretøy. ÅDT på strekningen var på 48 kjøretøy. Personbil under 6 meter står for ca. 91 % av trafikken på strekningen.

Stolpediagrammet viser oversikt over fordelingen mellom lengdegruppene når personbil under 6 meter er trukket ut.



7.2 Trafikkverdier og trafikkutvikling for enkeltsamband

Tabellene viser trafikkenes variasjon over året, ÅDT og trafikkutvikling fordelt på kjøretøy-/lengdegrupper. Antall personer er eksklusive fører.

ØSTFOLD

Moss - Horten

VARIASJONSKURVER TAKSTGRUPPER

ÅRSVARIASJON

FYLKE : 1 Østfold SELSKAP : 2 BASTØ FOSEN A/S
 SAMBAND : 1 FRA : MOSS TIL : HORTEN
 STREKNING :

VEGTYPE :

År:2006

Mnd	LENGDE < 5.0m	LENGDE 5-6m	LENGDE 6-7m	LENGDE 7-8m	LENGDE 8-10m	LENGDE 10-12m	LENGDE 12-14m	LENGDE 14-17m	LENGDE 17-19m	LENGDE 19-22m	MOTOR SYKKEL	VOKSNE	HONNØR /BARN	TURER	GJENST BILER	PBE
JAN		63919	566	361	1054	1106	295	8940	5685	139	62	40527	20431	1800	4278	197333
FEB		62971	515	296	969	967	278	7935	4720	146	43	40905	25119	1637	5135	178986
MAR		75252	666	413	1238	1184	336	9933	5769	194	72	47731	26905	1836	3027	219329
APR		86568	988	436	1083	1047	364	7975	4969	105	556	63389	40987	1797	2339	208201
MAI		73059	835	414	1057	1086	340	8511	5024	152	1618	51480	31600	1469	8831	198779
JUN		108242	1359	636	1474	1692	517	9827	6091	251	3117	78704	56396	1900	10427	262809
JUL		139292	1707	662	1585	2665	573	7557	4454	157	3662	118238	95033	1963	12859	268983
AUG		112049	1435	620	1448	1736	550	8964	5463	182	2471	79647	58424	1963	4722	254497
SEP		90011	1048	530	1280	1376	473	9355	6013	174	1650	59428	35415	1879	3170	235444
OKT		90672	970	460	1352	1454	344	10271	6195	209	616	57049	39891	1842	6470	244325
NOV		82168	823	383	1340	1374	414	10535	6287	253	160	51465	30130	1797	9183	238229
DES		85320	613	339	1085	1041	362	8458	4918	225	126	59160	38608	1672	10312	210052
2006	1069523	11525	5550	14965	16728	4846	108261	65588	2187	14153	747723	498939	21555	80753	2716965	

TRAFIKKVERDIER

TAKSTGRUPPE

FYLKE : 1 Østfold SELSKAP : 2 BASTØ FOSEN A/S
 SAMBAND : 1 FRA : MOSS TIL : HORTEN
 STREKNING :

År:2006

	ÅDT	YDT	HDT
Lengde < 5.0m			
Lengde 5.01 - 6.0m	2930	2863	3063
Lengde 6.01 - 7.0m	32	34	27
Lengde 7.01 - 8.0m	15	19	8
Lengde 8.01 - 10.0m	41	54	15
Lengde 10.01 - 12.0m	46	58	21
Lengde 12.01 - 14.0m	13	15	9
Lengde 14.01 - 17.0m	297	392	106
Lengde 17.01 - 19.0m	180	248	43
Lengde 19.01 - 22.0m	6	8	1
Motorsykel	39	36	45
Voksne	2049	1737	2669
Honner/barn	1367	1102	1894
Turer	59	65	47
Gjenstående biler	221		
Sum PBE	7444	8860	4623

BEGRENSET TAKSTGRUPEINDEKS

FYLKE : 1 Østfold SELSKAP : 2 BASTØ FOSEN A/S
 SAMBAND : 1 FRA : MOSS TIL : HORTEN
 STREKNING :

VEGTYPE :
 BEREGNINGÅR : 2006
 BASISÅR : 2005

	LENGDE < 5.0m	LENGDE 5-6m	LENGDE 6-7m	LENGDE 7-8m	LENGDE 8-10m	LENGDE 10-12m	LENGDE 12-14m	LENGDE 14-17m	LENGDE 17-19m	LENGDE 19-22m	MOTOR SYKKEL	VOKSNE	HONNØR /BARN	TURER	GJENST BILER	PBE
JAN		-0.9	5.6	-12.4	-8.2	9.8	-30.1	14.6	-0.2	40.4	195.2	-5.9	-9.9	1.1	66.2	3.9
FEB		-4.8	-4.3	-23.3	-9.4	-2.9	-29.3	8.2	-13.3	-22.8	48.3	-9.3	-16.9	-1.0	9.7	-3.9
MAR		-1.7	-5.8	-5.7	15.4	19.5	-16.8	25.8	8.2	22.8	-42.9	-8.9	-24.4	4.2	-61.8	9.4
APR		8.3	21.8	-12.6	-17.8	-8.6	-30.9	-5.0	-22.3	-40.7	-38.0	20.9	36.5	-2.8	-75.5	-5.5
MAI		-14.0	-14.8	-21.0	-8.2	-5.9	-26.1	15.8	-8.7	18.8	-15.9	-15.9	-19.8	-22.3	-61.6	-4.7
JUN		15.9	27.5	14.8	16.6	21.2	-6.7	19.3	4.2	153.5	17.0	11.0	15.2	6.6	-52.4	14.7
JUL		3.0	14.9	5.1	10.9	11.2	-15.0	9.3	4.8	115.1	5.0	-0.2	2.6	1.4	63.7	5.3
AUG		3.3	16.5	0.8	9.2	0.1	-5.7	6.7	4.5	-1.6	-2.8	-3.2	-1.3	0.5	57.7	4.4
SEP		6.1	9.7	-4.7	-1.6	2.5	4.4	7.2	-5.1	-9.8	15.8	2.1	9.9	0.1	14.6	3.1
OKT		3.3	15.3	-8.7	13.2	17.1	-14.4	16.4	4.5	50.4	27.8	-7.6	-2.9	2.7	21.2	8.0
NOV		8.9	15.4	-17.8	10.2	22.9	6.2	16.0	2.6	45.4	60.0	2.9	6.2	2.0	6.9	10.0
DES		7.0	12.9	-16.3	1.4	1.1	14.6	9.0	-3.6	17.8	113.6	2.4	8.4	-4.8	25.6	5.0
2006	3.1	10.7	-7.3	2.8	7.6	-13.1	11.9	-2.4	21.2	2.9	-0.8	0.6	-1.1	-23.4	4.3	

BUSKERUD

Svelvik - Verket

VARIASJONSKURVER TAKSTGRUPPER

ÅRSVARIASJON

FYLKE : 6 Buskerud SELSKAP : 1 BILFERGEN DRØBAK-HURUM A/S
 SAMBAND : 1 FRA : SVELVIK TIL : VERKET
 STREKNING :

VEGTYPE :

År:2006

Mnd	LENGDE < 5.0m	LENGDE 5-6m	LENGDE 6-7m	LENGDE 7-8m	LENGDE 8-10m	LENGDE 10-12m	LENGDE 12-14m	LENGDE 14-17m	LENGDE 17-19m	LENGDE 19-22m	MOTOR SYKKEL	VOKSNE	HONNØR /BARN	TURER	GJENST BILER	PBE
JAN	3893	1781	150	89	98	2		36	19		3	1665	1511	907		7276
FEB	3836	1292	65	99	71	4	3	19	16		1	1381	1485	747		6307
MAR	4395	1654	229	310	85		1	37	35		4	1698	1537	881		8587
APR	5223	1747	197	239	106	7	2	37	39		78	2947	2595	826		9409
MAI	5899	1564	203	371	143	12	3	81	45		245	3264	2651	609		10867
JUN	8498	2046	256	396	180	15	1	90	87	2	441	5477	4800	699		14841
JUL	10572	1352	256	341	145	10		44	56		431	8446	7287	917		15289
AUG	7562	2536	316	403	148	9	4	32	141		329	5427	4414	307		14448
SEP	5642	2232	220	369	164	6	3	62	92	4	217	3317	2798	315		11702
OKT	4496	2888	323	367	142	13	3	25	104		73	2517	2505	803		11186
NOV	4267	2652	236	414	116	5	1	22	149	2	11	2024	1921	824		10880
DES	4167	2237	223	301	86	4		50	57	2	1	2196	2191	821		9242
2006	68450	23981	2674	3699	1484	87	21	535	840	10	1834	40359	35695	8656		130035

TRAFIKKVERDIER

TAKSTGRUPPE

FYLKE : 6 Buskerud SELSKAP : 1 BILFERGEN DRØBAK-HURUM A/S
 SAMBAND : 1 FRA : SVELVIK TIL : VERKET
 STREKNING :

År:2006

	ÅDT	YDT	HDT
Lengde < 5.0m	188	185	192
Lengde 5.01 - 6.0m	66	81	35
Lengde 6.01 - 7.0m	7	10	1
Lengde 7.01 - 8.0m	10	14	2
Lengde 8.01 - 10.0m	4	6	1
Lengde 10.01 - 12.0m	0	0	0
Lengde 12.01 - 14.0m	0	0	0
Lengde 14.01 - 17.0m	1	2	0
Lengde 17.01 - 19.0m	2	3	0
Lengde 19.01 - 22.0m	0	0	
Motorsykkel	5	4	6
Voksne	111	90	152
Honnør/barn	98	84	125
Turer	24	25	21
Gjenstående biler			
Sum PBE	356	410	250

VEST-AGDER

Launes - Kvellandstrand
Andabeløy - Abelsnes

VARIASJONSKURVER KJØRETØYGRUPPER

ÅRSVARIASJON

FYLKE : 10 Vest-Agder SELSKAP : 1 FLEKKEFJORD DAMPSKIPSEL. A/S
 SAMBAND : 1 FRA : LAUNES TIL : KVELLANDSTRAND
 STREKNING :

VEGTYPE :

År:2006

Mnd	PERSONBIL		VAREB.LASTEBIL		BUSS	MOTOR	PERS	GJENST	TURER	PBE
	U.TIL	M.TIL	U.TIL	M.TIL						
JAN	5162	130	1175	242	22	90	5	7293	1418	7923
FEB	4822	137	1114	193	23	80	5	7027	1288	7361
MAR	5561	132	1280	275	15	92	5	8255	1438	8505
APR	7434	316	1125	377	27	74	18	10677	10	1332
MAI	7944	366	1487	402	19	100	53	11446	2	1398
JUN	9145	377	1598	498	26	130	102	14783	169	1420
JUL	11213	388	1112	300	20	118	122	17813	60	1446
AUG	8976	349	1545	406	18	114	66	13785	9	1438
SEP	6910	365	1497	359	17	119	38	10885	129	1428
OKT	6874	316	1538	342	31	101	45	10348	1	1426
NOV	6229	229	1610	313	132	94	21	8359	1384	10501
DES	6571	162	1390	312	79	84	35	9139	6	1388
2006	86841	3267	16471	4019	429	1196	515	129810	386	16804

TRAFIKKVERDIER

KJØRETØYGRUPPE

FYLKE : 10 Vest-Agder SELSKAP : 1 FLEKKEFJORD DAMPSKIPSEL. A/S
 SAMBAND : 1 FRA : LAUNES TIL : KVELLANDSTRAND
 STREKNING :

År:2006

	ÅDT	YDT	HDT
Personbiler uten tilhenger	238		
Personbiler med tilhenger	9		
Varebiler	45		
Lastebiler uten henger	11		
Lastebiler med tilhenger	1		
Buss	3		
Motorsykkel - moped	1		
Person ekskl fører av kjøret	356		
Rest på land	1		
Turer	46		
Sum PBE	362		

BEGRENSET KJØRETØYGRUPPEINDEKS

FYLKE : 10 Vest-Agder SELSKAP : 1 FLEKKEFJORD DAMPSKIPSEL. A/S
 SAMBAND : 1 FRA : LAUNES TIL : KVELLANDSTRAND
 STREKNING :

VEGTYPE :

BEREGNINGSÅR : 2006

BASISÅR : 2005

	PERSONBIL		VAREB.LASTEBIL		BUSS	Sum	PERS	GJENST	TURER	PBE
	U.TIL	M.TIL	U.TIL	M.TIL						
JAN	-1.3	-24.9	-15.2	-6.9	-3.2	-4.8	-5.2		0.4	-5.6
FEB	-3.3	12.3	-13.5	-22.2	-11.5	-7.0	-5.8			-6.3
MAR	-16.1	-9.6	-10.1	-10.4	66.7	-3.2	-14.5		2.4	-13.5
APR	25.3	36.8	-25.2	13.6	22.7	-27.5	15.1		-3.6	14.8
MAI	9.2	30.2	5.6	29.7	18.8	-8.3	9.7		-2.0	-88.2
JUN	8.3	28.2	8.6	59.6	-18.8	-24.9	9.8		-4.7	11.9
JUL	-1.3	14.8	13.8	2.4	-4.8	16.8	0.4		-4.9	100.0
AUG	-1.0	7.4	24.9	26.1		-20.8	2.6		-8.5	-78.0
SEP	-2.0	24.6	2.9	30.1	-19.0	8.2	0.7		-4.8	1742.9
OKT	-0.1	7.1	0.9	21.3	10.7	14.8	1.1		2.8	0.7
NOV	6.1	12.3	33.8	18.1	725.0	4.4	12.5		-6.5	-0.3
DES	3.4	1.3	37.1	49.3	618.2	-8.7	9.7		-1.9	-1.0
2006	2.1	14.2	3.6	17.7	77.3	-6.8	3.2		-4.4	50.0

VARIASJONSKURVER KJØRETØYGRUPPER

ÅRSVARIASJON

FYLKE : 10 Vest-Agder SELSKAP : 1 FLEKKEFJORD DAMPSKIPSEL. A/S
 SAMBAND : 3 FRA : ANDABELØY TIL : ABELSNES
 STREKNING :

VEGTYPE :

År:2006

Mnd	PERSONBIL		VAREB.LASTEBIL		BUSS	MOTOR SYKL	PERS	GJENST	TURER	PBE
	U.TIL	M.TIL	U.TIL	M.TIL						
JAN	925	12	100	68			1845		1126	1265
FEB	936	21	74	18		2	1732		1013	1127
MAR	1128	22	115	39	6	1	2085		1144	1456
APR	1236	54	101	83	6	4	2001		1052	1778
MAI	1282	63	101	54	5	8	2386		1119	1759
JUN	1346	59	63	62		2	2141		1093	1772
JUL	1348	65	74	52	4	7	2825		1110	1793
AUG	1402	58	148	55		12	2310		1118	1889
SEP	1249	71	75	40		6	2258		1060	1657
OKT	1135	44	116	38	4	1	2149		1122	1517
NOV	1294	18	131	41			2358		1110	1602
DES	1204	28	95	34			1976		1078	1485
2006	14485	515	1193	584	25	43	26066		13145	19100

TRAFIKKVERDIER

KJØRETØYGRUPPE

FYLKE : 10 Vest-Agder SELSKAP : 1 FLEKKEFJORD DAMPSKIPSEL. A/S
 SAMBAND : 3 FRA : ANDABELØY TIL : ABELSNES
 STREKNING :

År:2006

	ÅDT	YDT	HDT
Personbiler uten tilhenger	40		
Personbiler med tilhenger	1		
Varebiler	3		
Lastebiler uten henger	2		
Lastebiler med tilhenger	0		
Buss			
Motorsykkel - moped	0		
Person ekskl fører av kjøret	71		
Rest på land			
Turer	36		
Sum PBE	52		

BEGRENSET KJØRETØYGRUPPEINDEKS

FYLKE : 10 Vest-Agder SELSKAP : 1 FLEKKEFJORD DAMPSKIPSEL. A/S
 SAMBAND : 3 FRA : ANDABELØY TIL : ABELSNES
 STREKNING :

VEGTYPE :

BEREGNINGSÅR : 2006

BASISÅR : 2005

	PERSONBIL		VAREB.LASTEBIL		BUSS	Sum BILER	PERS	GJENST	TURER	PBE
	U.TIL	M.TIL	U.TIL	M.TIL						
JAN	-4.9		13.6	655.6		2.1	-4.7		1.8	12.5
FEB	-4.5	40.0	-25.3	12.5		-5.5	-2.5		-0.9	-3.8
MAR	-3.8	46.7	1.8	160.0		-0.4	-10.7		2.4	5.9
APR	19.9	86.2	14.8	361.1		26.9	-2.4		-2.8	41.1
MAI	14.8	85.3	13.5	217.6		19.7	-3.4		0.8	29.4
JUN	18.5	28.3	-33.0	138.5		17.5	-2.3		0.3	22.5
JUL	11.1	35.4	-6.3	36.8		12.0	-1.1		-0.7	15.7
AUG	19.9	56.8	138.7	52.8		27.5	1.9		-1.4	30.3
SEP	24.8	42.0	-10.7	-21.6		21.0	5.9		-4.0	19.4
OKT	-0.6	10.0	-6.5	-37.7	33.3	-2.4	4.5		0.4	-4.2
NOV	29.9	-21.7	33.7	36.7		29.4	21.6		1.1	27.9
DES	4.3		17.3	-5.6		4.6			-3.8	3.3
2006	10.7	36.6	8.6	65.4	33.3	12.6	0.3		-0.6	16.5

ROGALAND

Randaberg	- Skudeneshavn
Sand	- Ropeid
Stavanger	- Tau
Hanasand	- Jelsa (Finnøy-sambandet)
Randaberg	- Kvitsøy
Randaberg	- Kvitsøy/Skudeneshavn
Lauvik	- Oanes
Hjelmeland	- Nesvik
Mortavika	- Arsvågen

VARIASJONSKURVER TAKSTGRUPPER

ÅRSVARIASJON

FYLKE : 11 Rogaland SELSKAP : 3 ROGALAND TRAFIKKSELSKAP A/S
 SAMBAND : 1 FRA : RANDABERG TIL : SKUDENESHAVN
 STREKNING :

VEGTYPE :

År:2006

Mnd	LENGDE < 5.0m	LENGDE 5-6m	LENGDE 6-7m	LENGDE 7-8m	LENGDE 8-10m	LENGDE 10-12m	LENGDE 12-14m	LENGDE 14-17m	LENGDE 17-19m	LENGDE 19-22m	MOTOR SYKKEL	VOKSNE	HONNØR /BARN	TURER	GJENST BILER	PBE
JAN		3378	17	24	31	66	6	276	81	4	6	3732	1409	260	44	6854
FEB		3597	12	26	41	59	3	262	74	5	14	4168	1651	241	50	6904
MAR		4124	8	32	46	77	3	300	87	8	14	4918	2419	265	55	7989
APR		4620	15	40	49	46	8	220	89	2	65	5271	2824	266	64	7793
MAI		5168	17	35	39	75	5	220	93	3	149	6596	3731	277	26	8479
JUN		5674	36	29	34	78	5	237	100	4	147	6986	4610	276	185	9219
JUL		7089	79	32	26	72	3	171	89	3	234	9223	6408	292	296	10117
AUG		5846	37	15	44	71	2	183	94	4	156	7018	4291	275	201	8895
SEP		4431	16	25	37	69	6	140	119	6	119	4975	2659	254	81	7340
OKT		4352	15	19	49	59	1	166	126	9	110	4327	2558	260	13	7491
NOV		3175	8	14	39	59		181	122	5	39	3122	1490	251	28	6238
DES		3324	8	14	33	51		147	108		13	3487	1782	241	11	5899
2006		54778	268	305	468	782	42	2503	1182	53	1066	63823	35832	3158	1054	93218

TRAFIKKVERDIER

TAKSTGRUPPE

FYLKE : 11 Rogaland SELSKAP : 3 ROGALAND TRAFIKKSELSKAP A/S
 SAMBAND : 1 FRA : RANDABERG TIL : SKUDENESHAVN
 STREKNING :

År:2006

	ÅDT	YDT	HDT
Lengde < 5.0m			
Lengde 5.01 - 6.0m	150	136	177
Lengde 6.01 - 7.0m	1	1	1
Lengde 7.01 - 8.0m	1	1	0
Lengde 8.01 - 10.0m	1	2	1
Lengde 10.01 - 12.0m	2	3	1
Lengde 12.01 - 14.0m	0	0	0
Lengde 14.01 - 17.0m	7	9	3
Lengde 17.01 - 19.0m	3	4	1
Lengde 19.01 - 22.0m	0	0	0
Motorsykkkel	3	3	3
Voksne	175	140	243
Honnør/barn	98	72	151
Turer	9	8	9
Gjenstående biler	3	3	2
Sum PBE	255	272	222

BEGRENSET TAKSTGRUPPEINDEKS

FYLKE : 11 Rogaland SELSKAP : 3 ROGALAND TRAFIKKSELSKAP A/S
 SAMBAND : 1 FRA : RANDABERG TIL : SKUDENESHAVN
 STREKNING :

VEGTYPE :

BEREGNINGÅR : 2006

BASISÅR : 2005

	LENGDE < 5.0m	LENGDE 5-6m	LENGDE 6-7m	LENGDE 7-8m	LENGDE 8-10m	LENGDE 10-12m	LENGDE 12-14m	LENGDE 14-17m	LENGDE 17-19m	LENGDE 19-22m	MOTOR SYKKEL	VOKSNE	HONNØR /BARN	TURER	GJENST BILER	PBE
JAN		26.7	88.9	118.2	-52.3	20.0	100.0	59.5	1.3	100.0	-45.5	18.1	18.0	12.1	388.9	28.2
FEB		7.6	300.0	30.0	-32.8	7.3		48.9	-18.7		-33.3	4.2	-17.8	4.8	72.4	11.9
MAR		4.1	-27.3	100.0	-31.3	37.5	-40.0	56.3	-10.3	33.3	-61.1	6.2	10.4	1.1	-12.7	13.3
APR		16.7	-6.3	166.7	-31.0	-11.5	100.0	12.2	-16.0	-66.7	-4.4	13.6	25.4	6.0	-51.1	8.8
MAI		7.7	-29.2	118.8	-36.1	31.6	-28.6	38.4	-23.1	-25.0	106.9	5.7	2.5	-1.8	-72.9	7.5
JUN		8.8	2.9	-12.1	-48.5	18.2	-50.0	27.4	-15.3	-66.7	-13.0	7.3	5.3	6.2	29.4	5.6
JUL		0.5	51.9	6.7	-58.7	44.0		-8.6	34.8	-76.9	2.6	-3.1	-2.3	2.5	96.0	0.7
AUG		-5.3	-2.6	-40.0	-38.0	-2.7	-33.3	-6.2	13.3	-42.9	-4.9	-10.4	-7.7	-1.1	111.6	-5.4
SEP		6.0	23.1	-47.9	-36.2	-5.5	-14.3	-34.0	-2.5	-33.3	67.6	-2.6	8.9	-3.1	-47.4	-6.4
OKT		0.5	-37.5	-34.5	-29.0	-14.5	-75.0	-18.2	31.3	125.0	96.4	-16.5	-3.4	-6.5	-90.2	-1.7
NOV		-1.9	-42.9	-46.2	-30.4	-10.6		-17.7	31.2	-16.7	62.5	-13.7	-4.3	5.5	-12.5	-3.9
DES		-21.4	-38.5	-36.4	-38.9	-20.3		-46.2	58.8		-43.5	-26.7	-23.8	-7.3	-52.2	-22.6
2006		3.1	6.3	4.8	-38.6	6.3	-16.3	5.5	3.6	-28.4	13.0	-2.1	-0.1	1.3	-0.4	2.0

VARIASJONSKURVER TAKSTGRUPPER

ÅRSVARIASJON

FYLKE : 11 Rogaland SELSKAP : 3 ROGALAND TRAFIKKSELSKAP A/S
 SAMBAND : 2 FRA : SAND TIL : ROPEID
 STREKNING :

VEGTYPE :

År:2006

Mnd	LENGDE < 5.0m	LENGDE 5-6m	LENGDE 6-7m	LENGDE 7-8m	LENGDE 8-10m	LENGDE 10-12m	LENGDE 12-14m	LENGDE 14-17m	LENGDE 17-19m	LENGDE 19-22m	MOTOR SYKKEL	VOKSNE	HONNØR /BARN	TURER	GJENST BILER	PBE
JAN		9348	86	116	355	72	2	193	240	14	23	7795	2926	1397	3	15636
FEB		9780	78	106	432	74	5	133	227	15	9	7458	3888	1097	32	15823
MAR		12065	129	125	573	105	1	200	238	5	23	8944	5349	1443	66	19523
APR		12679	134	123	478	80	3	159	226	2	38	9099	5955	1266	167	19225
MAI		12261	157	142	525	101	7	181	310	9	203	8319	4487	1391	69	20214
JUN		13656	174	176	545	103	13	158	294	3	553	9248	5589	1393	277	21535
JUL		15101	143	126	418	77	11	121	228	1	612	11537	7510	1464	138	21261
AUG		14738	178	165	471	98	10	134	243	1	456	11110	6793	1373	40	21628
SEP		12577	120	137	529	131	9	135	274	2	151	9095	5027	1419	93	19879
OKT		12142	138	132	520	103	7	149	311	2	46	8668	5279	1349	28	19707
NOV		10888	103	121	499	69	3	192	329	2	7	8023	3519	1372	9	18500
DES		10608	81	99	437	40		140	300	54	9	7115	3635	1300	22	17598
2006		145843	1521	1568	5782	1053	71	1895	3220	110	2130	106411	59957	16264	944	230529

TRAFIKKVERDIER

TAKSTGRUPPE

FYLKE : 11 Rogaland SELSKAP : 3 ROGALAND TRAFIKKSELSKAP A/S
 SAMBAND : 2 FRA : SAND TIL : ROPEID
 STREKNING :

År:2006

	ÅDT	YDT	HDT
Lengde < 5.0m			
Lengde 5.01 - 6.0m	400	428	343
Lengde 6.01 - 7.0m	4	5	3
Lengde 7.01 - 8.0m	4	6	1
Lengde 8.01 - 10.0m	16	21	6
Lengde 10.01 - 12.0m	3	4	1
Lengde 12.01 - 14.0m	0	0	0
Lengde 14.01 - 17.0m	5	7	2
Lengde 17.01 - 19.0m	9	12	3
Lengde 19.01 - 22.0m	0	0	0
Motorsykkel	6	5	7
Voksne	292	314	248
Honnør/barn	164	148	196
Turer	45	47	40
Gjenstående biler	3	3	2
Sum PBE	632	733	429

BEGRENSET TAKSTGRUPPEINDEKS

FYLKE : 11 Rogaland SELSKAP : 3 ROGALAND TRAFIKKSELSKAP A/S
 SAMBAND : 2 FRA : SAND TIL : ROPEID
 STREKNING :

VEGTYPE :

BEREGNINGSÅR : 2006

BASISÅR : 2005

	LENGDE < 5.0m	LENGDE 5-6m	LENGDE 6-7m	LENGDE 7-8m	LENGDE 8-10m	LENGDE 10-12m	LENGDE 12-14m	LENGDE 14-17m	LENGDE 17-19m	LENGDE 19-22m	MOTOR SYKKEL	VOKSNE	HONNØR /BARN	TURER	GJENST BILER	PBE
JAN		0.9	-15.7	39.8	-35.5	-41.0		18.4	32.6	1300.0	64.3	-1.0	-9.0	-2.4		0.0
FEB		-0.9	9.9	16.5	-11.7	-22.9	150.0	-5.7	18.8		-18.2	0.7	-20.4	-6.6	3100.0	0.4
MAR		0.6	55.4	31.6	-6.7	-17.3	-50.0	43.9	22.1		-28.1	-9.4	-15.8	0.3	61.0	4.7
APR		18.6	48.9	-3.9	-19.1	-36.5	-70.0	-12.2	-2.2		-53.1	6.9	59.9	-9.6	943.8	6.8
MAI		-2.3	44.0		7.6	-38.4	75.0	-16.2	15.2	200.0	26.9	-11.7	-12.0	0.8	16.9	-0.8
JUN		6.9	65.7	-13.7	46.9	-37.2	1200.0	-20.6	57.2	-25.0	22.3	2.4	-5.6	-2.2	377.6	10.8
JUL		0.7	88.2	-4.5	19.8	-47.6	57.1	-37.9	48.1	-66.7	-6.6	0.7	-0.6	6.3	-62.2	1.4
AUG		1.1	29.0	28.9	14.9	-38.0	100.0	-24.3	18.5	-80.0	-16.9	2.2	-1.1	-10.3	-69.0	1.5
SEP		2.7	3.4	-16.5	28.1	-37.6	-18.2	-35.1	21.8	-60.0	31.3	-9.0	9.6	-0.4	5.7	1.0
OKT		2.8	7.0		36.8	-35.6	-41.7	-37.9	41.4	-60.0	-29.2	5.5	11.7	-8.9	211.1	3.8
NOV		6.3	3.0	-0.8	31.7	-10.4	-76.9	-17.2	18.3		-77.4	-4.3	13.3	1.5		7.0
DES		10.0	28.6	-26.1	37.9	-45.9		-40.2	15.8	5300.0	-40.0	8.2	8.5	4.8	69.2	9.1
2006		3.7	28.7	0.8	8.1	-35.2	2.9	-18.5	24.1	203.4	-2.3	-1.1	1.0	-2.3	19.4	3.7

VARIASJONSKURVER TAKSTGRUPPER

ÅRSVARIASJON

FYLKE : 11 Rogaland SELSKAP : 3 ROGALAND TRAFIKKSELSKAP A/S
 SAMBAND : 5 FRA : STAVANGER TIL : TAU
 STREKNING :

VEGTYPE :

År:2006

Mnd	LENGDE < 5.0m	LENGDE 5-6m	LENGDE 6-7m	LENGDE 7-8m	LENGDE 8-10m	LENGDE 10-12m	LENGDE 12-14m	LENGDE 14-17m	LENGDE 17-19m	LENGDE 19-22m	MOTOR SYKKEL	VOKSNE	HONNØR /BARN	TURER	GJENST BILER	PBE
JAN		28695	106	255	1039	180	3	871	679		468	39405	13065	1427	220	47952
FEB		25789	127	134	936	127	31	772	585	5	459	36872	13347	1197	418	42652
MAR		29894	150	186	1101	188	23	915	683	5	494	40029	14694	1354	699	49910
APR		30397	104	176	749	134	31	738	646	3	719	41690	18956	1332	1257	47003
MAI		26971	111	149	796	142	26	831	613	3	1192	44805	17618	1171	1554	44013
JUN		36632	170	262	1061	211	51	942	699	17	1539	56449	23469	1420	3592	57682
JUL		37613	148	177	861	282	18	794	601	6	1108	61252	26033	1472	752	55664
AUG		38990	219	240	1085	336	26	837	673	1	1291	61396	23953	1453	3332	59556
SEP		35486	156	175	1070	218	22	872	618	4	1174	54423	19514	1360	3550	54738
OKT		34874	145	190	1098	202	38	981	704	4	1002	50849	19048	1501	1131	55825
NOV		31412	124	197	1096	231	19	1008	771	6	752	43951	14801	1643	339	53086
DES		31646	120	153	889	198	10	976	672		616	44548	17835	1378	300	50953
2006		388399	1680	2294	11781	2449	298	10537	7944	54	10814	575669	222333	16708	17144	619034

TRAFIKKVERDIER

TAKSTGRUPPE

FYLKE : 11 Rogaland SELSKAP : 3 ROGALAND TRAFIKKSELSKAP A/S
 SAMBAND : 5 FRA : STAVANGER TIL : TAU
 STREKNING :

År:2006

	ÅDT	YDT	HDT
Lengde < 5.0m			
Lengde 5.01 - 6.0m	1064	1123	948
Lengde 6.01 - 7.0m	5	6	2
Lengde 7.01 - 8.0m	6	8	3
Lengde 8.01 - 10.0m	32	45	7
Lengde 10.01 - 12.0m	7	9	2
Lengde 12.01 - 14.0m	1	1	0
Lengde 14.01 - 17.0m	29	40	8
Lengde 17.01 - 19.0m	22	30	5
Lengde 19.01 - 22.0m	0	0	
Motorsykkel	30	38	14
Voksne	1577	1610	1512
Honnør/barn	609	550	727
Turer	46	48	41
Gjenstående biler	47	44	53
Sum PBE	1696	1984	1122

BEGRENSET TAKSTGRUPPEINDEKS

FYLKE : 11 Rogaland SELSKAP : 3 ROGALAND TRAFIKKSELSKAP A/S
 SAMBAND : 5 FRA : STAVANGER TIL : TAU
 STREKNING :

VEGTYPE :

BEREGNINGSÅR : 2006

BASISÅR : 2005

	LENGDE < 5.0m	LENGDE 5-6m	LENGDE 6-7m	LENGDE 7-8m	LENGDE 8-10m	LENGDE 10-12m	LENGDE 12-14m	LENGDE 14-17m	LENGDE 17-19m	LENGDE 19-22m	MOTOR SYKKEL	VOKSNE	HONNØR /BARN	TURER	GJENST BILER	PBE
JAN		9.0	51.4	-15.0	8.2	-21.4	-93.0	15.4	19.8		-13.0	-3.1	-0.7	4.8	-33.1	9.2
FEB		-0.1	64.9	-38.8	-2.0	-27.4	-55.7	14.4	5.4	-28.6	-14.2	-10.8	-11.7	-7.3	26.7	0.6
MAR		2.2	70.5	-42.1	17.6	-4.1	-57.4	16.9	5.1	-61.5	1.9	-10.4	-7.3	-2.4	-10.3	4.3
APR		7.1	3.0	-41.1	-22.3	-32.7	-50.8	-8.4	-5.7	-40.0	-25.9	-8.6	17.1	-2.1	-21.0	-1.1
MAI		-18.0	-18.4	-39.7	-19.3	-35.7	8.3	7.9	-1.0	200.0	4.9	-17.8	-18.8	-24.0	57.1	-14.0
JUN		12.9	29.8	1.2	-1.9	-21.6	34.2	11.7	6.9	466.7	33.6	5.2	8.8	2.9	121.6	10.3
JUL		5.7	15.6	-22.0	-11.1	17.0	-58.1	20.1	1.5	200.0	3.5	5.3	-0.7	-2.1	297.9	5.1
AUG		8.1	52.1	-7.0	-3.6	17.9	-38.1	3.0	22.8		15.5	0.1	1.6	-2.9	96.7	8.0
SEP		9.1	24.8	-35.9	-0.7	-21.3	-33.3	-3.8	13.8	300.0	12.8	5.1	1.7	2.2	67.5	5.6
OKT		12.9	52.6	1.1	17.9	-7.3	-17.4	12.1	36.2		23.9	4.3	4.3	5.7	56.6	14.9
NOV		3.7	11.7	-19.9		-3.3	-68.9	-2.0	6.6	50.0	15.3	-4.7	-2.7	14.9	69.5	2.0
DES		1.3	31.9	-24.6	-13.3	16.5	-78.3	-1.0	-6.5		29.7	1.5	-0.9	-2.1	91.1	-1.5
2006		4.5	29.5	-24.5	-2.7	-9.9	-47.1	6.4	7.8	35.1	8.3	-2.5	-0.8	-1.2	59.9	3.6

VARIASJONSKURVER TAKSTGRUPPER

ÅRSVARIASJON

FYLKE : 11 Rogaland SELSKAP : 3 ROGALAND TRAFIKKSELSKAP A/S
 SAMBAND : 7 FRA : HANASAND TIL : NEDSTRAND
 STREKNING :

VEGTYPE :

År:2006

Mnd	LENGDE < 5.0m	LENGDE 5-6m	LENGDE 6-7m	LENGDE 7-8m	LENGDE 8-10m	LENGDE 10-12m	LENGDE 12-14m	LENGDE 14-17m	LENGDE 17-19m	LENGDE 19-22m	MOTOR SYKKEL	VOKSNE	HONNØR /BARN	TURER	GJENST BILER	PBE
JAN		11508	57	259	816	141	2	231	210	18	209	6248	3732	5054		20442
FEB		11131	32	246	771	111	6	279	200	8	190	5980	3828	4864		19805
MAR		13006	41	254	820	160	4	235	220	3	183	6794	4764	5448	15	22007
APR		14805	55	247	741	142	12	303	199	3	253	9001	7280	5560	110	23815
MAI		16644	75	304	968	206	22	302	240	8	444	10015	9295	6114	165	27621
JUN		17755	76	339	1023	214	34	331	254	2	423	11239	10340	6218	163	29472
JUL		18869	64	289	895	181	4	219	265	8	470	12517	10775	6502	47	28919
AUG		20707	88	334	1231	231	19	216	256	13	494	13156	11310	6491	205	32634
SEP		17034	64	279	1149	188	14	300	219	9	386	9348	7425	5576	44	28316
OKT		17762	84	266	1107	168	33	304	272	18	246	9360	6547	6014	23	29520
NOV		16676	61	243	1097	175	76	255	254	29	163	8135	4611	5905		28141
DES		16613	57	249	918	170	35	247	226	17	114	8932	6000	5730	2	26652
2006		192510	754	3309	11536	2087	261	3222	2815	136	3575	110725	85907	69476	774	317344

TRAFIKKVERDIER

TAKSTGRUPPE

FYLKE : 11 Rogaland SELSKAP : 3 ROGALAND TRAFIKKSELSKAP A/S
 SAMBAND : 7 FRA : HANASAND TIL : NEDSTRAND
 STREKNING :

År:2006

	ÅDT	YDT	HDT
Lengde < 5.0m			
Lengde 5.01 - 6.0m	527	535	513
Lengde 6.01 - 7.0m	2	3	1
Lengde 7.01 - 8.0m	9	12	3
Lengde 8.01 - 10.0m	32	43	9
Lengde 10.01 - 12.0m	6	8	2
Lengde 12.01 - 14.0m	1	1	0
Lengde 14.01 - 17.0m	9	12	3
Lengde 17.01 - 19.0m	8	11	1
Lengde 19.01 - 22.0m	0	1	0
Motorsykkel	10	12	6
Voksne	303	261	387
Honnør/barn	235	194	318
Turer	190	201	169
Gjenstående biler	2	1	4
Sum PBE	869	993	623

BEGRENSET TAKSTGRUPPEINDEKS

FYLKE : 11 Rogaland SELSKAP : 3 ROGALAND TRAFIKKSELSKAP A/S
 SAMBAND : 7 FRA : HANASAND TIL : NEDSTRAND
 STREKNING :

VEGTYPE :

BEREGNINGSÅR : 2006

BASISÅR : 2005

	LENGDE < 5.0m	LENGDE 5-6m	LENGDE 6-7m	LENGDE 7-8m	LENGDE 8-10m	LENGDE 10-12m	LENGDE 12-14m	LENGDE 14-17m	LENGDE 17-19m	LENGDE 19-22m	MOTOR SYKKEL	VOKSNE	HONNØR /BARN	TURER	GJENST BILER	PBE
JAN		8.5	42.5	59.9	4.5	-6.6		23.7	68.5	50.0	-7.9	-0.5	-0.1	1.6		13.8
FEB		5.4	10.3	28.8	1.3	-11.9	-25.0	6.9	7.5	-20.0	-3.6	-3.5	-8.3	-1.4		5.0
MAR		1.0	-42.3	25.7	11.7	6.0	33.3	-5.2	37.5	-75.0	1.7	-19.3	-24.2	-0.6	-62.5	4.5
APR		12.3	-23.6	2.1	-13.0	-10.1	140.0	19.3	2.1	-70.0	-48.0	22.1	42.4	0.3	547.1	6.6
MAI		5.2	23.0	14.8	-2.4	-3.7	633.3	20.3	60.0		-6.1	-3.2	1.7	1.4	150.0	8.5
JUN		14.9	46.2	38.4	-6.2	-1.8	325.0	40.3	98.4	-75.0	-19.1	16.1	15.8	4.7	181.0	17.2
JUL		5.3	73.0	38.3	-18.6	7.7	100.0	-2.7	64.6	-46.7	6.8	-2.0	-4.8	-0.7		4.8
AUG		26.2	132.4	37.4	9.8	10.5	90.0	1.9	92.5	30.0	1.4	13.9	15.8	3.5	2828.6	25.2
SEP		21.1	21.2	33.8	8.4	16.1	100.0	7.9	48.0	12.5	-5.2	11.5	10.0	-1.6	193.3	19.5
OKT		23.5	44.8	9.5	24.5	-0.6	3200.0	12.2	61.9	200.0	-31.1	11.7	-0.8	3.4	155.6	25.3
NOV		30.1	-10.3	-16.8	18.1	27.9	1166.7	13.4	20.4	123.1	-37.3	20.1	4.1	6.2		26.3
DES		22.9	46.2	-0.8	10.6	13.3		28.6	18.3	240.0	-39.4	18.6	12.4	6.6		21.5
2006		14.9	21.9	20.2	3.6	3.7	310.9	13.5	43.9	16.2	-15.4	6.8	5.3	2.0	242.0	15.0

VARIASJONSKURVER TAKSTGRUPPER

ÅRSVARIASJON

FYLKE : 11 Rogaland SELSKAP : 3 ROGALAND TRAFIKKSELSKAP A/S
 SAMBAND : 8 FRA : RANDABERG TIL : KVITSØY/SKUDENESHAVN
 STREKNING : VEGTYPE :

År:2006

Mnd	LENGDE < 5.0m	LENGDE 5-6m	LENGDE 6-7m	LENGDE 7-8m	LENGDE 8-10m	LENGDE 10-12m	LENGDE 12-14m	LENGDE 14-17m	LENGDE 17-19m	LENGDE 19-22m	MOTOR SYKKEL	VOKSNE	HONNØR /BARN	TURER	GJENST BILER	PBE
JAN		123				1				1	2	82	57	100		137
FEB		127	2								2	115	60	120		135
MAR		178				1				2	3	165	105	121		201
APR		178			2	1	5			1	3	203	454	137	10	225
MAI		212			2		1			1	2	199	158	151		237
JUN		275	1				3		1		4	479	354	163	3	306
JUL		315	1		2	1	5				4	417	508	190		360
AUG		267			4					1	2	318	284	163		294
SEP		227					1				2	320	78	149	10	238
OKT		231	3		1	2	1				2	178	136	152		260
NOV		155								1	2	86	54	115		168
DES		182	1									117	96	124		189
2006		2470	8	11	6	16	1	4	3		23	2679	2344	1685	23	2750

TRAFIKKVERDIER

TAKSTGRUPPE

FYLKE : 11 Rogaland SELSKAP : 3 ROGALAND TRAFIKKSELSKAP A/S
 SAMBAND : 8 FRA : RANDABERG TIL : KVITSØY/SKUDENESHAVN
 STREKNING :

År:2006

	ÅDT	YDT	HDT
Lengde < 5.0m			
Lengde 5.01 - 6.0m	7	7	7
Lengde 6.01 - 7.0m	0	0	0
Lengde 7.01 - 8.0m	0	0	0
Lengde 8.01 - 10.0m	0	0	0
Lengde 10.01 - 12.0m	0	0	0
Lengde 12.01 - 14.0m	0	0	0
Lengde 14.01 - 17.0m	0	0	0
Lengde 17.01 - 19.0m	0	0	0
Lengde 19.01 - 22.0m			
Motorsykkel	0	0	0
Voksne	7	6	11
Honnør/barn	6	6	8
Turer	5	4	5
Gjenstående biler	0	0	0
Sum PBE	8	8	8

BEGRENSET TAKSTGRUPPEINDEKS

FYLKE : 11 Rogaland SELSKAP : 3 ROGALAND TRAFIKKSELSKAP A/S
 SAMBAND : 8 FRA : RANDABERG TIL : KVITSØY/SKUDENESHAVN
 STREKNING :

VEGTYPE :
 BEREGNINGSÅR : 2006
 BASISÅR : 2005

	LENGDE < 5.0m	LENGDE 5-6m	LENGDE 6-7m	LENGDE 7-8m	LENGDE 8-10m	LENGDE 10-12m	LENGDE 12-14m	LENGDE 14-17m	LENGDE 17-19m	LENGDE 19-22m	MOTOR SYKKEL	VOKSNE	HONNØR /BARN	TURER	GJENST BILER	PBE
JAN		-23.1										-31.1	26.7	-14.5		-27.2
FEB		-27.0	-33.3									-19.0	-45.5	-6.3		-32.4
MAR		-28.2				-50.0					-33.3	-26.3	-36.4	-21.4		-35.5
APR		6.6				-50.0						4.1	349.5	15.1		15.4
MAI		-15.5								-50.0	-66.7	-11.9	-3.7	-0.7		-26.1
JUN		36.1									100.0	56.0	-12.6	2.5		23.5
JUL		-4.5									-33.3	-22.3	10.0	1.6		-7.5
AUG		-4.0										2.6	10.5	3.8		-4.4
SEP		11.8										37.9	-48.3	9.6		-7.7
OKT		26.9	50.0								100.0	5.3	9.7	16.0		17.8
NOV		3.3										7.5	17.4	2.7		-2.0
DES		6.4	-50.0									-28.7	-5.9	-2.4		-0.7
2006		-1.8	-14.3	-40.0	-33.3				-50.0		-20.0	-1.0	9.9	0.4		-8.4

VARIASJONSKURVER TAKSTGRUPPER

ÅRSVARIASJON

FYLKE : 11 Rogaland SELSKAP : 3 ROGALAND TRAFIKKSELSKAP A/S
 SAMBAND : 9 FRA : RANDABERG TIL : KVITSØY
 STREKNING :

VEGTYPE :

År:2006

Mnd	LENGDE < 5.0m	LENGDE 5-6m	LENGDE 6-7m	LENGDE 7-8m	LENGDE 8-10m	LENGDE 10-12m	LENGDE 12-14m	LENGDE 14-17m	LENGDE 17-19m	LENGDE 19-22m	MOTOR SYKKEL	VOKSNE	HONNØR /BARN	TURER	GJENST BILER	PBE
JAN		2612	9	61	45	6		5	2		63	3014	1149	447		3141
FEB		2532	11	48	48	2	1	1	2	1	91	2869	1389	406	2	3006
MAR		2988	9	70	55	4			5		93	3315	1573	462	1	3573
APR		3163	15	57	68	21	2	7	7		100	3502	2433	418	13	3948
MAI		3523	10	58	68	7		1	3		126	3789	2082	447	12	4146
JUN		3769	10	65	101	7	1	6			182	4953	2999	444	84	4566
JUL		3765	17	63	84	11	4	7	7		60	4400	3200	461	12	4614
AUG		3801	14	71	92	12		3	9		103	4963	2481	466	10	4668
SEP		3331	2	47	95	5	4	2			97	4072	1775	442	5	4001
OKT		3375	13	52	79	7		1	6		77	3630	1807	451		4055
NOV		3070	4	67	73	6		3	1		57	3415	1548	438	20	3705
DES		3210	6	45	57	4		1			49	3163	1664	420		3691
2006		39139	120	704	865	92	12	37	42	1	1098	45085	24100	5302	159	47113

TRAFIKKVERDIER

TAKSTGRUPPE

FYLKE : 11 Rogaland SELSKAP : 3 ROGALAND TRAFIKKSELSKAP A/S
 SAMBAND : 9 FRA : RANDABERG TIL : KVITSØY
 STREKNING :

År:2006

	ÅDT	YDT	HDT
Lengde < 5.0m			
Lengde 5.01 - 6.0m	107	113	95
Lengde 6.01 - 7.0m	0	0	0
Lengde 7.01 - 8.0m	2	3	0
Lengde 8.01 - 10.0m	2	3	1
Lengde 10.01 - 12.0m	0	0	0
Lengde 12.01 - 14.0m	0	0	0
Lengde 14.01 - 17.0m	0	0	0
Lengde 17.01 - 19.0m	0	0	0
Lengde 19.01 - 22.0m	0	0	0
Motorsykkel	3	4	1
Voksne	124	121	129
Honnør/barn	66	60	77
Turer	15	16	12
Gjenstående biler	0	0	1
Sum PBE	129	142	103

BEGRENSET TAKSTGRUPPEINDEKS

FYLKE : 11 Rogaland SELSKAP : 3 ROGALAND TRAFIKKSELSKAP A/S
 SAMBAND : 9 FRA : RANDABERG TIL : KVITSØY
 STREKNING :

VEGTYPE :

BEREGNINGÅR : 2006

BASISÅR : 2005

	LENGDE < 5.0m	LENGDE 5-6m	LENGDE 6-7m	LENGDE 7-8m	LENGDE 8-10m	LENGDE 10-12m	LENGDE 12-14m	LENGDE 14-17m	LENGDE 17-19m	LENGDE 19-22m	MOTOR SYKKEL	VOKSNE	HONNØR /BARN	TURER	GJENST BILER	PBE
JAN		6.7	-40.0	103.3	-52.6	50.0		150.0			152.0	5.4	-3.1	5.9		2.4
FEB		8.2	-57.7	-2.0	-54.3	-50.0		-75.0			378.9	-0.1	-1.4	2.5		-2.8
MAR		7.6	-10.0	94.4	-47.6				66.7		389.5	-0.3	-1.0	6.9		2.8
APR		14.2	1400.0	50.0	-48.1	110.0		16.7			22.0	-0.8	46.3	-3.9	550.0	8.7
MAI		8.1	-47.4	20.8	-35.8	-22.2		-83.3	-70.0		82.6	-9.5	-25.7	-0.9	-58.6	0.4
JUN		13.6	-9.1	-9.7	7.4	-30.0	-75.0	20.0			55.6	9.9	21.7	-1.3	833.3	7.4
JUL		-1.6	-37.0	-21.3	3.7	22.2		250.0	40.0		-28.6	-4.2	7.8	-0.2	500.0	-0.8
AUG		15.0	7.7	-16.5	35.3	-25.0			80.0		33.8	12.1	-6.7	4.0	-73.0	14.9
SEP		14.4	-66.7	-29.9	2.2	-54.5		100.0			-37.4	1.2	8.7	0.2	-66.7	10.0
OKT		12.2	85.7	-20.0	5.3	-22.2		-87.5	500.0		-40.8	-1.3	-0.1	-0.9		9.6
NOV		11.5	-20.0	24.1	-11.0	50.0		200.0	-66.7		-54.4	4.6	10.9	7.9	-39.4	9.8
DES		-0.3	100.0	-28.6	-10.9	-50.0		-50.0			-30.0	-4.0	-13.9	-4.1		-3.1
2006		8.9	-16.1	2.5	-21.3	-6.1	-75.0	-10.5	13.5		13.0	1.2	2.5	1.3	22.3	5.0

VARIASJONSKURVER TAKSTGRUPPER

ÅRSVARIASJON

FYLKE : 11 Rogaland SELSKAP : 3 ROGALAND TRAFIKKSELSKAP A/S
 SAMBAND : 10 FRA : LAUVVIK TIL : OANES
 STREKNING :

VEGTYPE :

År:2006

Mnd	LENGDE < 5.0m	LENGDE 5-6m	LENGDE 6-7m	LENGDE 7-8m	LENGDE 8-10m	LENGDE 10-12m	LENGDE 12-14m	LENGDE 14-17m	LENGDE 17-19m	LENGDE 19-22m	MOTOR SYKKEL	VOKSNE	HONNØR /BARN	TURER	GJENST BILER	PBE
JAN		29559	133	143	438	186	3	227	155		73	11913	7897	1773		36797
FEB		28358	116	183	407	152	11	214	172		62	11579	8455	1686	1	35451
MAR		31948	147	186	502	186	5	251	210	1	73	12782	9410	1770	14	40352
APR		37855	198	173	431	127	4	263	227		241	19216	16054	1771	669	46134
MAI		46344	373	337	612	273	35	482	397	2	945	26195	19164	1825	2732	60534
JUN		50668	771	321	586	293	32	374	368	6	1745	31175	21436	1826	3438	64860
JUL		59857	952	300	482	235	17	250	234	2	1902	46650	31731	1852	2067	71707
AUG		56217	970	248	498	262	17	351	272	4	1546	40631	25765	1813	2068	69170
SEP		44293	353	268	557	287	22	379	308	2	778	24407	15577	1821	1640	56403
OKT		41111	262	234	549	229	16	435	321	2	365	18401	14226	1938	510	52986
NOV		34347	199	182	509	224	13	429	284	1	86	13728	9324	1865	12	45159
DES		33798	179	157	396	190	5	349	209		36	15084	11243	1825	24	42534
2006		494355	4653	2732	5967	2644	180	4004	3157	20	7852	271761	190282	21765	13175	622085

TRAFIKKVERDIER

TAKSTGRUPPE

FYLKE : 11 Rogaland SELSKAP : 3 ROGALAND TRAFIKKSELSKAP A/S
 SAMBAND : 10 FRA : LAUVVIK TIL : OANES
 STREKNING :

År:2006

	ÅDT	YDT	HDT
Lengde < 5.0m			
Lengde 5.01 - 6.0m	1354	1346	1371
Lengde 6.01 - 7.0m	13	14	10
Lengde 7.01 - 8.0m	7	9	4
Lengde 8.01 - 10.0m	16	22	4
Lengde 10.01 - 12.0m	7	9	3
Lengde 12.01 - 14.0m	0	1	0
Lengde 14.01 - 17.0m	11	15	2
Lengde 17.01 - 19.0m	9	12	2
Lengde 19.01 - 22.0m	0	0	0
Motorsykkkel	22	21	22
Voksne	745	602	1029
Honnør/barn	521	395	774
Turer	60	62	54
Gjenstående biler	36	21	66
Sum PBE	1704	1804	1506

BEGRENSET TAKSTGRUPPEINDEKS

FYLKE : 11 Rogaland SELSKAP : 3 ROGALAND TRAFIKKSELSKAP A/S
 SAMBAND : 10 FRA : LAUVVIK TIL : OANES
 STREKNING :

VEGTYPE :

BEREGNINGÅR : 2006

BASISÅR : 2005

	LENGDE < 5.0m	LENGDE 5-6m	LENGDE 6-7m	LENGDE 7-8m	LENGDE 8-10m	LENGDE 10-12m	LENGDE 12-14m	LENGDE 14-17m	LENGDE 17-19m	LENGDE 19-22m	MOTOR SYKKEL	VOKSNE	HONNØR /BARN	TURER	GJENST BILER	PBE
JAN		1.3	13.7	-0.7	8.1	6.3	50.0	-13.7	-13.9		78.0	-0.5	-1.6	0.3		0.3
FEB		-4.2	-7.2	16.6	-9.6	-12.1	83.3	-6.1	-0.6		-13.9	-4.3	-14.9	-3.6	-90.0	-4.3
MAR		-7.3	-31.6	20.0	9.1	7.5	-54.5	16.2	5.0	-80.0	-57.6	-25.8	-28.6	-6.3	-93.8	-5.0
APR		1.9	-11.2	16.1	-13.5	-24.9	-50.0	-25.5	-25.3		-42.6	14.2	35.0	-3.0	61.6	-2.4
MAI		4.6	13.4	49.8	27.5	25.8	169.2	23.6	51.0		50.7	4.0	-0.3	-3.0	108.9	9.7
JUN		-1.1	28.9	23.5	-0.2	-0.3	60.0	27.6	10.5	500.0	18.1	3.4	4.9	-3.7	-12.8	1.6
JUL		-0.1	15.8	21.5	-9.9	-4.9	41.7	-3.8	7.3	-71.4	5.8	0.4	-1.9	-2.8	84.6	0.3
AUG		0.9	10.7	-3.9	-4.4	-19.6	-5.6	13.6	9.2	-50.0	5.0	0.4	-0.5	-7.1	-17.9	1.2
SEP		8.1	29.3	30.7	16.5	-5.3	46.7	10.2	16.7		31.0	12.5	7.4	-2.0	117.8	9.1
OKT		4.9	43.2	56.0	18.6	-8.8	300.0	31.4	32.1	-33.3	-14.9	-5.9	-6.7	2.6	12.6	8.5
NOV		9.3	26.8	2.2	9.0	1.4	333.3	60.1	30.3	-50.0	-49.7	10.5	9.2	5.0	500.0	12.8
DES		3.0	9.1	9.0	-6.8	24.2	-28.6	101.7	22.2		-61.7	-1.8	-2.4	1.1	380.0	7.0
2006		1.7	14.0	20.2	3.4	-2.1	51.3	16.8	12.1	-33.3	6.6	0.9	-0.2	-1.9	22.5	3.2

VARIASJONSKURVER TAKSTGRUPPER

ÅRSVARIASJON

FYLKE : 11 Rogaland SELSKAP : 3 ROGALAND TRAFIKKSELSKAP A/S
 SAMBAND : 11 FRA : HJELMELAND TIL : NESVIK
 STREKNING :

VEGTYPE :

År:2006

Mnd	LENGDE < 5.0m	LENGDE 5-6m	LENGDE 6-7m	LENGDE 7-8m	LENGDE 8-10m	LENGDE 10-12m	LENGDE 12-14m	LENGDE 14-17m	LENGDE 17-19m	LENGDE 19-22m	MOTOR SYKKEL	VOKSNE	HONNØR /BARN	TURER	GJENST BILER	PBE
JAN		8772	24	61	214	77		163	158	1	46	4898	3623	1574	40	13090
FEB		8406	61	58	208	60	9	146	151	4	28	5250	4294	1237	45	12587
MAR		10990	46	104	279	94		204	155	5	6	7129	5323	1541	71	16204
APR		14200	61	75	267	54		170	154		45	9560	7617	1613	230	18886
MAI		13839	169	171	323	72	12	299	196	6	325	8529	6194	1680	69	20830
JUN		18324	359	146	359	95	13	274	200	4	1100	13318	8225	1691	283	25915
JUL		26540	417	133	252	122	9	236	177	1	1315	23431	14194	1727	684	33607
AUG		22692	500	137	244	116	10	254	184	4	913	19522	11278	1722	89	30046
SEP		15189	122	121	293	78	9	249	178	2	260	9940	6233	1518	178	21276
OKT		13371	103	116	278	67	8	274	168	1	58	11323	5979	1673	207	19313
NOV		10079	61	111	248	54	7	226	215		3	4901	3068	1609		15689
DES		10467	50	104	206	35	3	154	154	3	5	5624	4143	1581		14710
2006		172869	1973	1337	3171	924	80	2649	2090	31	4104	123425	80171	19166	1896	242153

TRAFIKKVERDIER

TAKSTGRUPPE

FYLKE : 11 Rogaland SELSKAP : 3 ROGALAND TRAFIKKSELSKAP A/S
 SAMBAND : 11 FRA : HJELMELAND TIL : NESVIK
 STREKNING :

År:2006

	ÅDT	YDT	HDT
Lengde < 5.0m			
Lengde 5.01 - 6.0m	474	439	542
Lengde 6.01 - 7.0m	5	6	4
Lengde 7.01 - 8.0m	4	5	2
Lengde 8.01 - 10.0m	9	12	3
Lengde 10.01 - 12.0m	3	3	1
Lengde 12.01 - 14.0m	0	0	0
Lengde 14.01 - 17.0m	7	10	2
Lengde 17.01 - 19.0m	6	8	1
Lengde 19.01 - 22.0m	0	0	0
Motorsykkel	11	10	13
Voksne	338	285	444
Honnør/barn	220	181	297
Turer	53	53	51
Gjenstående biler	5	2	12
Sum PBE	663	686	619

BEGRENSET TAKSTGRUPPEINDEKS

FYLKE : 11 Rogaland SELSKAP : 3 ROGALAND TRAFIKKSELSKAP A/S
 SAMBAND : 11 FRA : HJELMELAND TIL : NESVIK
 STREKNING :

VEGTYPE :

BEREGNINGÅR : 2006

BASISÅR : 2005

	LENGDE < 5.0m	LENGDE 5-6m	LENGDE 6-7m	LENGDE 7-8m	LENGDE 8-10m	LENGDE 10-12m	LENGDE 12-14m	LENGDE 14-17m	LENGDE 17-19m	LENGDE 19-22m	MOTOR SYKKEL	VOKSNE	HONNØR /BARN	TURER	GJENST BILER	PBE
JAN		3.1	-36.8	-12.9	-14.1	-40.3		9.4	9.0		21.1	-7.9	-5.1	3.1		-0.7
FEB		-20.4	32.6	-41.4	-19.1	-35.5	-64.0	-5.2	32.5		55.6	-23.5	-35.6	-17.0	40.6	-16.2
MAR		-20.3	-6.1	52.9	-9.7	-9.6		9.1	14.8	400.0	-86.7	-31.2	-34.2	-7.8	-75.8	-14.6
APR		29.7	-9.0	-44.4	-18.1	-47.1		-38.2	-15.4		-64.6	42.5	56.9	-1.3		7.9
MAI		-1.1	52.3	96.6	10.2	1.4	-47.8	1.7	19.5	500.0	2.5	-9.8	-7.4	-3.6	-25.0	3.3
JUN		10.6	45.9	15.9	9.8	-5.9	-77.2	-17.0	13.6		21.3	8.3	8.3	1.2		7.5
JUL		-0.7	-21.2	15.7	-12.2	27.1	-75.7	-29.8	-0.6	-80.0	1.2	-1.3	-3.6	1.4	850.0	-3.9
AUG		1.0	13.4	10.5	-21.3	30.3	-50.0	-26.8	2.2	-20.0	-7.4	2.6	0.7	-0.2	-57.0	-1.4
SEP		4.1	47.0	-1.6	-3.9	-14.3	-71.0	-22.4	-4.8		28.7	4.5	8.2	-11.1	169.7	-0.7
OKT		1.9	41.1	-3.3	-5.4	-31.6	-46.7	-4.9	-6.1	-75.0	-25.6	53.4	0.0	-3.5	97.1	-0.9
NOV		7.4	3.4	22.0	-16.5	-30.8	-77.4	-13.1	10.8		-93.9	5.4	2.7	-1.6		1.5
DES		10.8	108.3	65.1	-7.2	-42.6	-90.0	-26.0	-1.9	-40.0	-84.8	12.8	10.2	0.7		3.0
2006		1.6	11.7	9.5	-8.8	-17.0	-70.3	-15.9	5.0	-4.2	0.1	2.6	-2.4	-3.3	54.9	-1.2

VARIASJONSKURVER TAKSTGRUPPER

ÅRSVARIASJON

FYLKE : 11 Rogaland SELSKAP : 6 BOKNAFJORDEN FERJESEL. RTS+BNR
 SAMBAND : 1 FRA : MORTAVIKA TIL : ARSVÅGEN
 STREKNING :

VEGTYPE :

År:2006

Mnd	LENGDE < 5.0m	LENGDE 5-6m	LENGDE 6-7m	LENGDE 7-8m	LENGDE 8-10m	LENGDE 10-12m	LENGDE 12-14m	LENGDE 14-17m	LENGDE 17-19m	LENGDE 19-22m	MOTOR SYKKEL	VOKSNE	HONNØR /BARN	TURER	GJENST BILER	PBE
JAN	47754	313	258	946	870	957	3552	2650	41	42	51460	8406	2058	1468	114646	
FEB	50082	247	253	808	937	872	3546	2495	22	64	53852	11588	1824	3640	114486	
MAR	57581	303	344	997	1012	976	4390	2919	44	46	63289	14158	2035	5826	134551	
APR	66347	379	328	926	812	984	3406	2282	27	555	72474	20494	1867	10855	129348	
MAI	60975	473	315	1030	886	979	4032	2686	34	1656	68713	15091	1779	11342	133063	
JUN	74148	685	419	1082	1174	1039	3901	2717	42	2428	87130	20946	2032	10779	148815	
JUL	93414	746	355	912	1062	977	3382	2376	37	2635	106782	39539	2046	13164	159997	
AUG	88682	860	464	1011	1044	1025	4005	2759	52	2193	97408	24378	2093	13515	164487	
SEP	70435	499	345	941	859	1089	3923	2795	59	1071	72206	12312	2010	8717	143536	
OKT	72043	504	355	1123	743	1015	4277	3211	65	477	70985	16936	2054	8758	151296	
NOV	62539	469	334	1120	687	925	4494	3364	47	106	59245	8844	1857	9884	143328	
DES	64424	376	271	983	589	896	3958	2819	66	89	61685	13060	1770	6585	135032	
2006	808424	5854	4041	11879	10675	11734	46866	33073	536	11362	865229	205752	23425	104533	1672586	

TRAFIKKVERDIER

TAKSTGRUPPE

FYLKE : 11 Rogaland SELSKAP : 6 BOKNAFJORDEN FERJESEL. RTS+BNR
 SAMBAND : 1 FRA : MORTAVIKA TIL : ARSVÅGEN
 STREKNING :

År:2006

	ÅDT	YDT	HDT
Lengde < 5.0m			
Lengde 5.01 - 6.0m	2215	2135	2374
Lengde 6.01 - 7.0m	16	16	16
Lengde 7.01 - 8.0m	11	13	7
Lengde 8.01 - 10.0m	33	42	14
Lengde 10.01 - 12.0m	29	34	20
Lengde 12.01 - 14.0m	32	34	29
Lengde 14.01 - 17.0m	128	169	47
Lengde 17.01 - 19.0m	91	121	30
Lengde 19.01 - 22.0m	1	2	1
Motorsykkel	31	28	37
Voksne	2370	2045	3019
Honnør/barn	564	417	855
Turer	64	69	54
Gjenstående biler	286	262	335
Sum PBE	4582	5154	3444

BEGRENSET TAKSTGRUPPEINDEKS

FYLKE : 11 Rogaland SELSKAP : 6 BOKNAFJORDEN FERJESEL. RTS+BNR
 SAMBAND : 1 FRA : MORTAVIKA TIL : ARSVÅGEN
 STREKNING :

VEGTYPE :

BEREGNINGÅR : 2006

BASISÅR : 2005

	LENGDE < 5.0m	LENGDE 5-6m	LENGDE 6-7m	LENGDE 7-8m	LENGDE 8-10m	LENGDE 10-12m	LENGDE 12-14m	LENGDE 14-17m	LENGDE 17-19m	LENGDE 19-22m	MOTOR SYKKEL	VOKSNE	HONNØR /BARN	TURER	GJENST BILER	PBE
JAN		7.1	47.6	10.7	2.5	0.3	35.7	13.7	10.5	41.4	-19.2	9.8	-1.7	11.3	-24.2	10.3
FEB		-1.4	17.1	15.5	-8.0	6.5	24.6	19.2	2.1	-31.3	28.0	-0.9	-28.0	0.2	-26.7	4.6
MAR		-1.6	-6.2	63.8	3.3	21.3	20.9	36.3	15.3	51.7	-77.0	-2.0	-21.7	9.1	-50.6	11.2
APR		19.9	29.4	33.3	-6.1	-18.7	33.0	-0.7	-12.7	-37.2	-42.2	26.7	60.3	1.9	48.5	7.2
MAI		-6.8	8.7	20.2	-0.9	-7.5	17.1	16.7	5.7	-26.1	17.9	-7.0	-23.5	-18.1	7.1	1.2
JUN		8.7	24.5	17.4	-4.8	-5.6	33.2	6.3	1.6	40.0	-1.5	11.7	-3.4	-7.1	-3.9	7.1
JUL		5.2	17.7	35.5	0.6	-11.5	18.7	11.4	8.1	-15.9	10.3	-1.4	-9.7	-9.1	18.9	6.4
AUG		13.2	25.9	53.6	3.8	-15.7	23.5	11.6	8.3	8.3	3.3	5.7	-5.8	-8.0	-1.3	11.4
SEP		16.0	10.4	13.1	-4.5	-19.6	33.9	16.0	8.3	34.1	14.7	9.4	-11.1	-7.0	22.6	13.1
OKT		14.1	20.9	17.5	14.7	-28.8	23.2	26.3	22.4	54.8	-17.5	1.7	-8.4	-5.0	118.1	16.8
NOV		18.3	53.8	21.9	16.7	-26.4	-2.0	21.6	13.2	17.5	-15.2	7.6	-7.8	-5.2	129.0	15.4
DES		15.0	84.3	0.4	0.9	-30.5	-0.4	17.4	3.7	53.5	117.1	9.4	-1.0	-5.0	-3.2	10.8
2006		8.8	24.1	24.6	1.5	-11.9	20.9	16.2	7.2	14.0	0.4	5.2	-7.2	-4.0	10.2	9.6

HORDALAND

Kinsarvik	- Kvanndal
Gjermundshavn	- Varaldsøy
Skånevik	- Utåker
Jektevik	- Hodanes
Halhjem	- Bruntveit
Buavåg	- Langevåg
Halhjem	- Sandvikvåg
Krokeide	- Austevollshella
Hattvik	- Venjaneset
Jondal	- Tørvikbygd
Bruravik	- Brimnes
Ranavik	- Sunde
Husavik	- Sandvikvåg
Fjellberg	- Fjellbergøy
Klokkarvik	- Hjellestad
Leirvåg	- Sløvågen
Fedje	- Sævrøy
Breistein	- Valestrandfoss
Duesund	- Masfjordnes

VARIASJONSKURVER TAKSTGRUPPER

ÅRSVARIASJON

FYLKE : 12 Hordaland SELSKAP : 1 HSD HARDANGER SUNNHORDLANDSKE
 SAMBAND : 1 FRA : KINSARVIK TIL : KVANNDAL
 STREKNING :

VEGTYPE :

År:2006

Mnd	LENGDE < 5.0m	LENGDE 5-6m	LENGDE 6-7m	LENGDE 7-8m	LENGDE 8-10m	LENGDE 10-12m	LENGDE 12-14m	LENGDE 14-17m	LENGDE 17-19m	LENGDE 19-22m	MOTOR SYKKEL	VOKSNE	HONNØR /BARN	TURER	GJENST BILER	PBE
JAN		8970	36	61	653	134	172	461	518	6	2	8308	2380	2027	9	21880
FEB		10017	67	76	665	144	151	472	505	6	1	10298	3873	1876	31	23006
MAR		11808	88	79	736	169	172	550	642	3	1	11888	4526	2089	5	27206
APR		15376	133	96	803	210	155	497	559	6	58	16379	7720	2020	182	30294
MAI		17833	254	151	1124	361	160	760	847	7	397	18594	9335	2247	248	39859
JUN		22790	471	168	1376	499	206	738	845	9	931	26352	13132	2281	808	47347
JUL		37037	647	161	1474	1118	149	602	677	6	1199	46538	28234	2309	5366	62991
AUG		26697	479	123	1359	574	193	678	670	4	845	32800	15500	2375	1070	49412
SEP		17419	242	127	1192	385	173	738	672	6	250	18545	7341	2160	116	38070
OKT		15543	134	123	1108	243	186	685	778	6	47	15435	6875	2151	191	35461
NOV		10377	87	110	761	164	174	601	681	5	2	10009	2995	1892	4	26658
DES		11439	65	56	645	143	162	513	529	8	4	11230	4672	1915	88	24919
2006	205306	2703	1331	11896	4144	2053	7295	7923	72	3737	226376	106583	25342	8118	427105	

TRAFIKKVERDIER

TAKSTGRUPPE

FYLKE : 12 Hordaland SELSKAP : 1 HSD HARDANGER SUNNHORDLANDSKE
 SAMBAND : 1 FRA : KINSARVIK TIL : KVANNDAL
 STREKNING :

År:2006

	ÅDT	YDT	HDT
Lengde < 5.0m			
Lengde 5.01 - 6.0m	562	542	603
Lengde 6.01 - 7.0m	7	8	7
Lengde 7.01 - 8.0m	4	4	2
Lengde 8.01 - 10.0m	33	37	25
Lengde 10.01 - 12.0m	11	12	9
Lengde 12.01 - 14.0m	6	6	5
Lengde 14.01 - 17.0m	20	26	8
Lengde 17.01 - 19.0m	22	28	9
Lengde 19.01 - 22.0m	0	0	0
Motorsykkel	10	10	11
Voksne	620	579	703
Honnør/barn	292	254	368
Turer	69	73	62
Gjenstående biler	22	16	34
Sum PBE	1170	1277	956

BEGRENSET TAKSTGRUPPEINDEKS

FYLKE : 12 Hordaland SELSKAP : 1 HSD HARDANGER SUNNHORDLANDSKE
 SAMBAND : 1 FRA : KINSARVIK TIL : KVANNDAL
 STREKNING :

VEGTYPE :

BEREGNINGSÅR : 2006

BASISÅR : 2005

	LENGDE < 5.0m	LENGDE 5-6m	LENGDE 6-7m	LENGDE 7-8m	LENGDE 8-10m	LENGDE 10-12m	LENGDE 12-14m	LENGDE 14-17m	LENGDE 17-19m	LENGDE 19-22m	MOTOR SYKKEL	VOKSNE	HONNØR /BARN	TURER	GJENST BILER	PBE
JAN	8.9		13.0	9.0	-2.2	-10.9	29.5	23.9	500.0	-71.4	1.5	-8.5	3.2	200.0	13.3	
FEB	-3.3	86.1	72.7	6.6	-9.4	-15.6	23.9	12.7	-60.0	-87.5	0.3	-19.9	0.1		3.7	
MAR	-13.0	27.5	92.7	16.3	9.0	-14.4	26.4	33.8	-66.7	-80.0	-13.3	-28.2	1.1	150.0	3.3	
APR	21.6	37.1	33.3	-6.5	-7.5	-24.8	-15.2	-4.4		-42.6	42.2	51.9	-0.7		5.0	
MAI	-12.0	8.1	25.8	0.3	27.1	-27.3	2.3	48.9	-36.4	-2.5	-9.8	-17.5	-0.3	1358.8	0.6	
JUN	7.5	38.1	30.2	3.5	7.5	-1.0	0.3	31.8	800.0	13.1	6.9	6.4	-2.2	-19.1	10.1	
JUL	1.4	28.1	7.3	-2.8	16.7	-23.6	-5.8	38.2	500.0	4.2	1.8	5.9	-1.1	24.0	4.5	
AUG	-2.4	3.5	-2.4	-4.6	-4.2	-3.0	-9.2	4.0	-33.3	-13.0	-3.9	-3.4	-0.7	-44.8	-2.7	
SEP	2.6	26.7	-4.5	14.8	12.9	-13.5	5.3	-16.6	50.0	76.1	3.8	1.9	-2.6	-68.0	0.9	
OKT	-0.3	7.2	-0.8	14.1	16.3	-13.5	-4.1	12.6	-57.1	-26.6	-1.1	2.6	1.1	23.2	2.9	
NOV	-6.4	-1.1	5.8	8.6	5.8	9.4	-0.3	-2.2		-60.0	-1.0	-2.1	-8.2	-92.5	-1.8	
DES	0.8	8.3	-26.3	8.6	32.4	-11.0	20.1	-0.6	-11.1	33.3	7.4	16.2	-0.5	486.7	3.8	
2006	0.1	20.3	13.5	4.3	9.2	-12.9	3.2	13.2	-12.2	1.4	1.6	0.4	-0.9	0.4	3.2	

VARIASJONSKURVER TAKSTGRUPPER

ÅRSVARIASJON

FYLKE : 12 Hordaland SELSKAP : 1 HSD HARDANGER SUNNHORDLANDSKE
 SAMBAND : 2 FRA : GJERMUNDSHAVN TIL : VARALDSØY
 STREKNING :

VEGTYPE :

År:2006

Mnd	LENGDE < 5.0m	LENGDE 5-6m	LENGDE 6-7m	LENGDE 7-8m	LENGDE 8-10m	LENGDE 10-12m	LENGDE 12-14m	LENGDE 14-17m	LENGDE 17-19m	LENGDE 19-22m	MOTOR SYKKEL	VOKSNE	HONNØR /BARN	TURER	GJENST BILER	PBE
JAN		9725	65	95	429	199	16	115	203	4		7033	2857	1891	19	15924
FEB		9724	60	107	401	185	12	125	206	1	3	7120	3480	1738	24	15806
MAR		11376	58	162	432	256	13	207	258	4	13	8127	4141	1916	95	19240
APR		13471	77	158	555	197	6	102	224		59	10556	6135	1846	441	20460
MAI		13670	121	194	632	263	16	118	261	1	232	11672	6523	1849	516	22037
JUN		16846	180	210	836	321	21	187	294	1	500	14075	8867	2063	924	27423
JUL		23716	214	139	846	334	14	167	232	2	628	23328	15972	2154	2267	33714
AUG		18944	146	133	782	304	29	141	271		434	16625	10132	2107	1057	28461
SEP		14283	109	153	643	267	29	146	237	4	154	10879	5492	1986	253	22683
OKT		13295	92	125	599	232	26	115	251	3	30	9602	5809	1926	145	21064
NOV		10851	74	205	512	236	24	111	249	2	6	7306	3523	1856	101	18349
DES		11313	69	158	467	226	14	102	221	3	9	8944	4631	1793	58	18076
2006	167214	1265	1839	7134	3020	220	1636	2907	25	2068	135267	77562	23125	5900	263238	

TRAFIKKVERDIER

TAKSTGRUPPE

FYLKE : 12 Hordaland SELSKAP : 1 HSD HARDANGER SUNNHORDLANDSKE
 SAMBAND : 2 FRA : GJERMUNDSHAVN TIL : VARALDSØY
 STREKNING :

År:2006

	ÅDT	YDT	HDT
Lengde < 5.0m			
Lengde 5.01 - 6.0m	458	459	456
Lengde 6.01 - 7.0m	3	4	3
Lengde 7.01 - 8.0m	5	6	2
Lengde 8.01 - 10.0m	20	22	14
Lengde 10.01 - 12.0m	8	10	5
Lengde 12.01 - 14.0m	1	1	0
Lengde 14.01 - 17.0m	4	6	2
Lengde 17.01 - 19.0m	8	11	3
Lengde 19.01 - 22.0m	0	0	
Motorsykkel	6	5	7
Voksne	371	332	448
Honnør/barn	212	184	270
Turer	63	69	53
Gjenstående biler	16	10	28
Sum PBE	721	781	601

BEGRENSET TAKSTGRUPPEINDEKS

FYLKE : 12 Hordaland SELSKAP : 1 HSD HARDANGER SUNNHORDLANDSKE
 SAMBAND : 2 FRA : GJERMUNDSHAVN TIL : VARALDSØY
 STREKNING :

VEGTYPE :

BEREGNINGÅR : 2006

BASISÅR : 2005

	LENGDE < 5.0m	LENGDE 5-6m	LENGDE 6-7m	LENGDE 7-8m	LENGDE 8-10m	LENGDE 10-12m	LENGDE 12-14m	LENGDE 14-17m	LENGDE 17-19m	LENGDE 19-22m	MOTOR SYKKEL	VOKSNE	HONNØR /BARN	TURER	GJENST BILER	PBE
JAN		8.9	3.2	-16.7	26.2	7.0	-5.9	35.3	5.7	-20.0		3.4	-3.0	4.3	533.3	10.3
FEB		1.2	-31.0	-13.0	-4.3	10.1	-53.8	58.2	30.4			-2.3	-6.5	2.0	500.0	4.6
MAR		0.2	-37.6	70.5	-11.1	21.9	-40.9	107.0	59.3	100.0	18.2	-8.6	-17.0	0.1	-48.1	10.0
APR		15.8	-10.5	6.8	-16.4	-16.5	-76.9	-20.3	-3.4		-37.2	19.9	41.0	-0.3	1370.0	4.3
MAI		-12.7	-24.4	13.5	-9.6	-0.8	-11.1	-6.3	15.5	-75.0	-4.9	-13.7	-17.0	-9.6	43.7	-8.9
JUN		9.2	19.2	57.9	8.4	14.2	5.0	21.4	17.6	-80.0	27.9	8.9	16.6	0.2	281.8	11.4
JUL		7.0	46.6	19.8	3.8	30.5	-12.5	67.0	7.4	100.0	6.3	5.9	8.9	5.6	72.7	9.6
AUG		3.5	-8.8	2.3	12.2	19.2	3.6	2.9	19.9		-4.2	4.0	2.5	0.2	104.8	6.0
SEP		2.8	-6.8	-5.6	-10.1	7.2	45.0	-6.4	-4.4	100.0	24.2	-1.0	-0.6	-3.9	-10.3	0.3
OKT		1.3	-9.8	23.8	-8.1	5.9	13.0	-3.4	-9.1	200.0	-37.5	-0.9	-0.5	-1.5	154.4	-0.6
NOV		-1.0	12.1	105.0	-6.4	-0.4	41.2	-25.5	15.3	-33.3		-8.7	-2.4	-1.0	225.8	0.7
DES		0.5	6.2	17.9	7.1	13.6	40.0	4.1	8.3	200.0	50.0	6.8	10.9	-4.5	-41.4	3.6
2006	3.0	-2.4	20.4	-1.5	9.4	-9.5	14.3	11.6	4.9	1.5	3.2	-0.8	89.2	4.2		

VARIASJONSKURVER TAKSTGRUPPER

ÅRSVARIASJON

FYLKE : 12 Hordaland SELSKAP : 1 HSD HARDANGER SUNNHORDLANDSKE
 SAMBAND : 3 FRA : SKÅNEVIK TIL : UTÅKER
 STREKNING :

VEGTYPE :

År:2006

Mnd	LENGDE < 5.0m	LENGDE 5-6m	LENGDE 6-7m	LENGDE 7-8m	LENGDE 8-10m	LENGDE 10-12m	LENGDE 12-14m	LENGDE 14-17m	LENGDE 17-19m	LENGDE 19-22m	MOTOR SYKKEL	VOKSNE	HONNØR /BARN	TURER	GJENST BILER	PBE
JAN		3632	40	49	250	45	6	99	71	8	14	2129	1158	1302		6673
FEB		3628	50	59	252	23	4	75	85	1	11	2230	1404	1211		6483
MAR		4262	37	97	333	42	4	78	121	5	13	2714	1436	1365	2	8018
APR		4829	49	74	348	34	4	100	101	2	37	3431	2386	1283		8532
MAI		5473	68	116	386	55	7	147	114	3	144	3857	2798	1387	1	10107
JUN		6597	101	146	456	72	7	99	104	1	230	4836	3169	1444	28	11331
JUL		8908	112	101	360	69	4	119	68	4	333	8207	5454	1458	49	13034
AUG		7551	87	117	372	70	6	116	97		183	6216	4279	1507	27	11889
SEP		5168	42	73	356	57	4	96	99	3	99	3230	1982	1362		8971
OKT		5196	34	85	340	47	2	92	118	1	16	2946	2342	1412	3	9008
NOV		4573	19	107	293	34		86	105		13	2490	1471	1327	1	7959
DES		4661	24	87	241	34		81	73	6	10	2985	1920	1273	1	7536
2006		64478	663	1111	3987	582	48	1188	1156	34	1103	45271	29799	16331	112	109541

TRAFIKKVERDIER

TAKSTGRUPPE

FYLKE : 12 Hordaland SELSKAP : 1 HSD HARDANGER SUNNHORDLANDSKE
 SAMBAND : 3 FRA : SKÅNEVIK TIL : UTÅKER
 STREKNING :

År:2006

	ÅDT	YDT	HDT
Lengde < 5.0m			
Lengde 5.01 - 6.0m	177	178	174
Lengde 6.01 - 7.0m	2	2	2
Lengde 7.01 - 8.0m	3	4	2
Lengde 8.01 - 10.0m	11	13	6
Lengde 10.01 - 12.0m	2	2	1
Lengde 12.01 - 14.0m	0	0	0
Lengde 14.01 - 17.0m	3	4	1
Lengde 17.01 - 19.0m	3	4	1
Lengde 19.01 - 22.0m	0	0	0
Motorsykkel	3	2	4
Voksne	124	111	150
Honnør/barn	82	71	103
Turer	45	48	38
Gjenstående biler	0	0	0
Sum PBE	300	334	233

BEGRENSET TAKSTGRUPPEINDEKS

FYLKE : 12 Hordaland SELSKAP : 1 HSD HARDANGER SUNNHORDLANDSKE
 SAMBAND : 3 FRA : SKÅNEVIK TIL : UTÅKER
 STREKNING :

VEGTYPE :

BEREGNINGÅR : 2006

BASISÅR : 2005

	LENGDE < 5.0m	LENGDE 5-6m	LENGDE 6-7m	LENGDE 7-8m	LENGDE 8-10m	LENGDE 10-12m	LENGDE 12-14m	LENGDE 14-17m	LENGDE 17-19m	LENGDE 19-22m	MOTOR SYKKEL	VOKSNE	HONNØR /BARN	TURER	GJENST BILER	PBE
JAN		-0.4	33.3	-2.0	5.0	15.4	100.0	135.7	18.3	166.7		-4.8	0.5	-0.8		11.2
FEB		-6.5	51.5	25.5	6.3	-42.5	100.0	70.5	-16.7	-75.0	450.0	-11.4	-11.1	-4.0		-2.3
MAR		-6.2	8.8	131.0	11.7	-2.3	100.0	4.0	14.2	25.0	85.7	-15.5	-26.5	-1.6		2.5
APR		3.7	6.5	37.0	-6.2	-22.7		3.1	-5.6	-80.0	-33.9	8.5	32.6	-5.0		-0.2
MAI		-8.2	-5.6	73.1	-2.0	3.8		72.9	29.5	-62.5	5.1	-17.9	-5.2	-1.8	-83.3	2.9
JUN		7.5	42.3	105.6	11.8	-18.2	600.0	2.1	19.5		12.2	0.2	12.2	0.8	460.0	10.5
JUL		2.4	15.5	32.9	-5.3		300.0	60.8	9.7	100.0	0.6	-2.9	-2.2	1.9	96.0	5.4
AUG		1.8	-29.3		3.3	-28.6	100.0	-0.9	10.2		-30.4	-1.6	3.4	3.2	12.5	0.0
SEP		-4.2	-40.8	-12.0	4.1	14.0	33.3	-12.7	-19.5	-40.0	5.3	-8.9	-1.0	-0.9		-6.0
OKT		6.4	-46.9	-33.1	-3.7	6.8	100.0	-8.9	-3.3	-80.0	-62.8	1.8	1.8	1.6	200.0	-0.6
NOV		6.7	-69.4	62.1	2.4	-19.0		28.4	23.5		-27.8	-4.0	4.1	-3.8	-80.0	7.6
DES		7.0	-54.7	135.1	1.3			6.6		200.0	-37.5	5.6	6.8	-3.0		5.8
2006		1.0	-12.3	32.7	2.1	-9.6	105.0	20.6	4.8	-22.7	-7.1	-4.8	1.1	-1.0	65.2	2.9

VARIASJONSKURVER TAKSTGRUPPER

ÅRSVARIASJON

FYLKE : 12 Hordaland SELSKAP : 1 HSD HARDANGER SUNNHORDLANDSKE
 SAMBAND : 4 FRA : JEKTEVIK TIL : HODNANES
 STREKNING :

VEGTYPE :

År:2006

Mnd	LENGDE < 5.0m	LENGDE 5-6m	LENGDE 6-7m	LENGDE 7-8m	LENGDE 8-10m	LENGDE 10-12m	LENGDE 12-14m	LENGDE 14-17m	LENGDE 17-19m	LENGDE 19-22m	MOTOR SYKKEL	VOKSNE	HONNØR /BARN	TURER	GJENST BILER	PBE
JAN		9067	32	28	320	65	2	99	39		15	3522	2334	1887		12149
FEB		9081	15	24	280	52	2	108	44		47	3688	2933	1746		11995
MAR		10140	47	43	314	64	5	112	33	5	45	3978	3171	1921		13413
APR		11246	35	43	382	46	4	85	43	1	109	5699	4925	1889	33	14542
MAI		12198	53	39	449	57	4	91	65	1	244	5857	4486	2038	3	16115
JUN		12937	76	47	426	59	7	102	51	2	342	6341	5548	1954	43	16854
JUL		14520	62	54	545	56	14	84	63	3	378	8948	8351	2091	40	18954
AUG		14359	77	64	540	56	9	100	84		349	7798	6186	2102	13	19077
SEP		11587	67	44	511	53	6	102	92	4	205	5229	3650	1914	8	16132
OKT		11727	41	58	473	64	9	135	105	3	125	4717	4083	1995	5	16522
NOV		10912	32	66	364	65	11	118	50	2	43	4321	2970	1897	2	14641
DES		11102	40	62	309	39	6	153	26	1	54	5093	3863	1893	3	14491
2006		138876	577	572	4913	676	79	1289	695	22	1956	65191	52500	23327	150	184885

TRAFIKKVERDIER

TAKSTGRUPPE

FYLKE : 12 Hordaland SELSKAP : 1 HSD HARDANGER SUNNHORDLANDSKE
 SAMBAND : 4 FRA : JEKTEVIK TIL : HODNANES
 STREKNING :

År:2006

	ÅDT	YDT	HDT
Lengde < 5.0m			
Lengde 5.01 - 6.0m	380	407	329
Lengde 6.01 - 7.0m	2	2	1
Lengde 7.01 - 8.0m	2	2	1
Lengde 8.01 - 10.0m	13	16	9
Lengde 10.01 - 12.0m	2	3	0
Lengde 12.01 - 14.0m	0	0	0
Lengde 14.01 - 17.0m	4	5	1
Lengde 17.01 - 19.0m	2	3	1
Lengde 19.01 - 22.0m	0	0	0
Motorsykkkel	5	5	5
Voksne	179	162	212
Honnør/barn	144	124	183
Turer	64	67	57
Gjenstående biler	0	0	1
Sum PBE	507	565	390

BEGRENSET TAKSTGRUPPEINDEKS

FYLKE : 12 Hordaland SELSKAP : 1 HSD HARDANGER SUNNHORDLANDSKE
 SAMBAND : 4 FRA : JEKTEVIK TIL : HODNANES
 STREKNING :

VEGTYPE :

BEREGNINGÅR : 2006

BASISÅR : 2005

	LENGDE < 5.0m	LENGDE 5-6m	LENGDE 6-7m	LENGDE 7-8m	LENGDE 8-10m	LENGDE 10-12m	LENGDE 12-14m	LENGDE 14-17m	LENGDE 17-19m	LENGDE 19-22m	MOTOR SYKKEL	VOKSNE	HONNØR /BARN	TURER	GJENST BILER	PBE
JAN		-5.2	68.4		34.5	109.7	-60.0	10.0	21.9		-57.1	-18.3	-17.4	1.0		1.1
FEB		-6.1	-70.6	-44.2	6.1	57.6	100.0	31.7	-6.4		-20.3	-17.1	-17.1	-0.2		-3.4
MAR		-9.7	34.3	2.4	-4.8	28.0	25.0	15.5	-5.7		-26.2	-30.6	-24.9	-1.6		-6.5
APR		-0.4	2.9	-6.5	-3.3	-19.3	-20.0	-15.0			-4.4	13.2	58.2	-1.9	3200.0	-1.8
MAI		-4.8	71.0	14.7	6.4	39.0	-42.9	49.2	51.2		21.4	-13.4	-12.6	2.6	-92.9	0.2
JUN		-0.3	20.6	38.2	-7.2	-11.9	75.0	5.2	15.9		14.0	-7.2	9.3	-1.4	514.3	-0.1
JUL		0.2	34.8	58.8	6.0	27.3	366.7	200.0	40.0		23.9	-4.2	-3.6	-0.3	207.7	5.5
AUG		4.6	37.5	190.9	8.7	1.8	12.5	-9.9	16.7		4.5	3.3	-1.4		225.0	5.7
SEP		34.7	52.3	63.0	44.8	47.2	100.0	13.3	100.0		22.8	4.8	25.6	3.9	166.7	38.0
OKT		13.6	-28.1	81.3	13.4	20.8	200.0	57.0	81.0	50.0	-1.6	-3.3	-0.5	2.2	150.0	18.5
NOV		7.8	14.3	120.0	2.0	-3.0	120.0	12.4	-5.7	-50.0	-29.5	4.7	-1.6	1.1		7.5
DES		4.1	90.5	21.6	-6.1	-22.0	-33.3	48.5	-3.7		170.0	7.0	1.3	0.9		5.3
2006		2.5	19.0	35.2	7.4	15.8	38.6	22.8	27.5	-11.1	9.6	-5.2	-0.4	0.5	101.4	5.3

VARIASJONSKURVER TAKSTGRUPPER

ÅRSVARIASJON

FYLKE : 12 Hordaland SELSKAP : 1 HSD HARDANGER SUNNHORDLANDSKE
 SAMBAND : 5 FRA : HALHJEM TIL : VÅGE
 STREKNING :

VEGTYPE :

År:2006

Mnd	LENGDE < 5.0m	LENGDE 5-6m	LENGDE 6-7m	LENGDE 7-8m	LENGDE 8-10m	LENGDE 10-12m	LENGDE 12-14m	LENGDE 14-17m	LENGDE 17-19m	LENGDE 19-22m	MOTOR SYKKEL	VOKSNE	HONNØR /BARN	TURER	GJENST BILER	PBE
JAN		7886	50	73	264	95	4	60	51		2	4616	2984	631	11	10874
FEB		7736	40	61	263	79	1	54	40		8	4625	3171	566	81	10415
MAR		8932	50	70	349	78	7	75	65		7	5438	4183	641	40	12446
APR		11039	60	67	403	70	1	45	48		49	7695	5983	556	232	14389
MAI		11460	79	75	468	76	3	61	74		106	7465	6613	722	171	15543
JUN		13684	69	87	471	101	7	62	81		169	9049	7954	752	213	18065
JUL		15863	72	59	518	90	1	49	72		220	11872	9822	781	258	20145
AUG		13636	69	60	459	97	5	55	69		164	9484	7688	779	416	17699
SEP		11482	58	71	519	100	10	65	67		83	7070	5730	766	169	15837
OKT		10812	49	49	515	92	10	63	68		69	6667	5477	785	11	15003
NOV		9144	58	50	373	103	8	42	89	2	8	5208	3444	760		12848
DES		9398	58	61	306	68	6	31	75		10	5915	4331	719		12456
2006		131072	712	783	4908	1049	63	662	799	2	895	85104	67380	8458	1602	175720

TRAFIKKVERDIER

TAKSTGRUPPE

FYLKE : 12 Hordaland SELSKAP : 1 HSD HARDANGER SUNNHORDLANDSKE
 SAMBAND : 5 FRA : HALHJEM TIL : VÅGE
 STREKNING :

År:2006

	ÅDT	YDT	HDT
Lengde < 5.0m			
Lengde 5.01 - 6.0m	359	339	399
Lengde 6.01 - 7.0m	2	3	1
Lengde 7.01 - 8.0m	2	3	1
Lengde 8.01 - 10.0m	13	14	12
Lengde 10.01 - 12.0m	3	4	1
Lengde 12.01 - 14.0m	0	0	0
Lengde 14.01 - 17.0m	2	2	0
Lengde 17.01 - 19.0m	2	3	1
Lengde 19.01 - 22.0m	0	0	
Motorsykkel	2	2	3
Voksne	233	190	319
Honnør/barn	185	150	253
Turer	23	25	20
Gjenstående biler	4	3	7
Sum PBE	481	484	477

BEGRENSET TAKSTGRUPPEINDEKS

FYLKE : 12 Hordaland SELSKAP : 1 HSD HARDANGER SUNNHORDLANDSKE
 SAMBAND : 5 FRA : HALHJEM TIL : VÅGE
 STREKNING :

VEGTYPE :

BEREGNINGÅR : 2006

BASISÅR : 2005

	LENGDE < 5.0m	LENGDE 5-6m	LENGDE 6-7m	LENGDE 7-8m	LENGDE 8-10m	LENGDE 10-12m	LENGDE 12-14m	LENGDE 14-17m	LENGDE 17-19m	LENGDE 19-22m	MOTOR SYKKEL	VOKSNE	HONNØR /BARN	TURER	GJENST BILER	PBE
JAN		8.3	25.0	92.1	0.4	126.2	-33.3	20.0	18.6		-60.0	7.9	15.0	4.1		11.7
FEB		-0.4	14.3	38.6	3.1	43.6	-75.0	-1.8	-14.9		-33.3	-7.0	-9.7	-2.2	189.3	0.9
MAR		-8.3	13.6	141.4	3.3	36.8	250.0	21.0	109.7		-81.1	-16.4	-17.8	3.2	-74.8	-0.9
APR		8.3	-10.4	42.6	-7.4	48.9	-80.0	-48.3	-21.3		-50.5	19.0	30.6	-7.9	26.8	3.2
MAI		-4.2	58.0	13.6	5.2	46.2	-50.0	-3.2	89.7		-16.5	-10.0	-3.3	-8.3	31.5	0.5
JUN		9.6	53.3	20.8	-4.8	77.2		-6.1	107.7		53.6	5.8	17.2	10.9	77.5	11.0
JUL		-0.1	105.7	-13.2	-3.7	55.2	-83.3	11.4	118.2		0.5	-4.7	1.6	0.5	-35.5	2.5
AUG		4.4	43.8	22.4	1.5	67.2	-50.0	-3.5	115.6		15.5	2.0	7.7	-1.5	26.4	7.1
SEP		4.0	13.7	-5.3	23.6	51.5	100.0	-13.3	45.7		5.1	1.6	12.0	-1.4	144.9	8.0
OKT		1.4	-29.0	-45.6	27.5	91.7	25.0	6.8	21.4		9.5	-3.2	3.2	17.9	-82.3	5.6
NOV		3.9	-9.4	-47.9	20.3	27.2	33.3	-46.2	53.4	-60.0	-27.3	2.5	-1.9	22.8		4.6
DES		4.8	9.4	-21.8	20.0	-27.7	200.0	-58.7	31.6		66.7	1.1	4.4	17.7		2.8
2006		2.5	18.5	4.1	6.5	46.7	-6.0	-14.1	47.4	-60.0	-1.6	-0.6	4.8	4.2	7.4	4.7

VARIASJONSKURVER TAKSTGRUPPER

ÅRSVARIASJON

FYLKE : 12 Hordaland SELSKAP : 1 HSD HARDANGER SUNNHORDLANDSKE
 SAMBAND : 7 FRA : BUAVÅG TIL : LANGEVÅG
 STREKNING :

VEGTYPE :

År:2006

Mnd	LENGDE < 5.0m	LENGDE 5-6m	LENGDE 6-7m	LENGDE 7-8m	LENGDE 8-10m	LENGDE 10-12m	LENGDE 12-14m	LENGDE 14-17m	LENGDE 17-19m	LENGDE 19-22m	MOTOR SYKKEL	VOKSNE	HONNØR /BARN	TURER	GJENST BILER	PBE
JAN		4529	11	26	136	33	2	23	13		6	2159	1134	918	4	5753
FEB		4324	12	22	133	37		11	19		12	2137	1233	842		5495
MAR		5269	17	19	197	49	4	65	38		9	2910	1640	935	26	7374
APR		5211	17	31	199	26		135	28		24	3215	2051	859	37	7640
MAI		3458	18	8	134	21		75	29		43	2080	1305	577	10	5063
JUN		6003	25	16	265	35	2	101	80		85	3842	2617	899	80	8967
JUL		6296	23	17	223	16		75	83		96	4551	3375	921	81	8825
AUG		6519	24	11	243	32		25	33		98	4426	2817	958	47	8386
SEP		5606	13	12	222	29		36	41		72	3235	1861	892	40	7479
OKT		5199	23	15	193	29		32	32		38	2831	1732	845	41	6869
NOV		4126	20	16	129	17	1	52	41		13	1928	1113	753	30	5681
DES		5013	13	18	114	15		66	55		1	2452	1790	820	13	6730
2006		61553	216	211	2188	339	9	696	492		497	35766	22668	10219	409	84261

TRAFIKKVERDIER

TAKSTGRUPPE

FYLKE : 12 Hordaland SELSKAP : 1 HSD HARDANGER SUNNHORDLANDSKE
 SAMBAND : 7 FRA : BUAVÅG TIL : LANGEVÅG
 STREKNING :

År:2006

	ÅDT	YDT	HDT
Lengde < 5.0m			
Lengde 5.01 - 6.0m	169	183	141
Lengde 6.01 - 7.0m	1	1	0
Lengde 7.01 - 8.0m	1	1	0
Lengde 8.01 - 10.0m	6	8	3
Lengde 10.01 - 12.0m	1	1	0
Lengde 12.01 - 14.0m	0	0	
Lengde 14.01 - 17.0m	2	2	1
Lengde 17.01 - 19.0m	1	2	0
Lengde 19.01 - 22.0m			
Motorsykkel	1	1	1
Voksne	98	95	104
Honnør/barn	62	57	73
Turer	28	30	23
Gjenstående biler	1	1	1
Sum PBE	231	263	167

BEGRENSET TAKSTGRUPPEINDEKS

FYLKE : 12 Hordaland SELSKAP : 1 HSD HARDANGER SUNNHORDLANDSKE
 SAMBAND : 7 FRA : BUAVÅG TIL : LANGEVÅG
 STREKNING :

VEGTYPE :

BEREGNINGSÅR : 2006

BASISÅR : 2005

	LENGDE < 5.0m	LENGDE 5-6m	LENGDE 6-7m	LENGDE 7-8m	LENGDE 8-10m	LENGDE 10-12m	LENGDE 12-14m	LENGDE 14-17m	LENGDE 17-19m	LENGDE 19-22m	MOTOR SYKKEL	VOKSNE	HONNØR /BARN	TURER	GJENST BILER	PBE
JAN		5.1	-59.3	23.8	4.6	73.7		-69.3	62.5		20.0	-3.1	2.5	4.1	-33.3	-0.5
FEB		-2.3	-36.8	-18.5	-3.6	32.1		-86.6	111.1		200.0	-9.6	-20.0	1.8		-8.9
MAR		6.3	-15.0	-36.7	23.9	81.5	100.0	-51.9	90.0		-60.9	0.3	-14.0	2.6	52.9	2.8
APR		5.4	-71.2	-18.4	-10.8	-3.7		95.7	21.7		-66.2	5.8	27.2	-3.9	32.1	8.0
MAI		-37.9	-40.0	-73.3	-34.6	-27.6		-52.8	-23.7		-38.6	-44.1	-44.0	-37.4	-82.1	-39.3
JUN		4.7	-19.4	-40.7	40.2	-38.6		-47.4	116.2		-8.6	1.1	0.8	-0.8	56.9	1.7
JUL		-6.4	-64.1	-34.6	5.7	-55.6		-63.4	18.6		-11.1	-9.0	-6.6	-2.5	-54.2	-14.3
AUG		6.6	-42.9	-63.3	13.6	-13.5		-78.6	73.7		-3.0	4.2	6.4	1.4	-34.7	-1.7
SEP		2.6	-59.4	-53.8	13.3	-19.4		-61.3	46.4		12.5	-8.0	-1.8	-2.9	-13.0	-2.3
OKT		-1.9		50.0	19.9	-37.0		-69.2	88.2		-19.1	-12.3	-12.1	-6.2	5.1	-6.1
NOV		-13.8	122.2	-55.6	-7.9	-55.3		-42.2	70.8		-40.9	-24.9	-15.3	-15.0	130.8	-14.8
DES		-8.4	-23.5	-56.1	-25.5	-51.6		-60.0	89.7		-85.7	-17.8	-7.0	-7.1	-59.4	-15.9
2006		-3.5	-42.1	-38.3	3.3	-17.5	66.7	-53.2	52.8		-19.2	-9.7	-7.3	-5.6	-23.8	-8.1

VARIASJONSKURVER TAKSTGRUPPER

ÅRSVARIASJON

FYLKE : 12 Hordaland SELSKAP : 1 HSD HARDANGER SUNNHORDLANDSKE
 SAMBAND : 9 FRA : HALHJEM TIL : SANDVIKVÅG
 STREKNING :

VEGTYPE :

År:2006

Mnd	LENGDE < 5.0m	LENGDE 5-6m	LENGDE 6-7m	LENGDE 7-8m	LENGDE 8-10m	LENGDE 10-12m	LENGDE 12-14m	LENGDE 14-17m	LENGDE 17-19m	LENGDE 19-22m	MOTOR SYKKEL	VOKSNE	HONNØR /BARN	TURER	GJENST BILER	PBE
JAN		35130	206	159	1070	542	927	2759	1832	35	31	39120	13829	1877	39	86630
FEB		35948	223	158	1035	589	837	2619	1712	28	44	40214	16726	1701	55	84879
MAR		40647	242	210	1350	605	939	3291	1820	57	54	42796	18570	1830	278	98053
APR		46732	343	259	1435	648	907	2603	1453	43	381	53801	26394	1725	961	96571
MAI		45572	321	270	1636	618	915	2954	1674	43	987	50308	24388	1700	2427	100610
JUN		53491	479	335	1996	887	964	3131	1730	50	1728	58160	32485	1739	6421	114271
JUL		61147	496	248	1992	981	893	2766	1443	24	1619	72166	46849	1885	490	116412
AUG		59226	687	323	2053	863	948	3105	1720	48	1478	68386	31937	1886	5810	120329
SEP		47745	370	266	1702	531	933	2914	1736	45	697	50233	21400	1699	3041	103166
OKT		50532	338	324	1813	492	1011	3126	1925	47	329	52346	26248	1797	1776	110103
NOV		44276	263	324	1485	457	913	2943	1926	46	54	45979	18540	1745	468	100076
DES		45864	255	238	1269	374	897	2538	1707	38	42	49080	22212	1662	345	95044
2006		566310	4223	3114	18836	7587	11084	34749	20678	504	7444	622589	299578	21246	22111	1226143

TRAFIKKVERDIER

TAKSTGRUPPE

FYLKE : 12 Hordaland SELSKAP : 1 HSD HARDANGER SUNNHORDLANDSKE
 SAMBAND : 9 FRA : HALHJEM TIL : SANDVIKVÅG
 STREKNING :

År:2006

	ÅDT	YDT	HDT
Lengde < 5.0m			
Lengde 5.01 - 6.0m	1552	1499	1657
Lengde 6.01 - 7.0m	12	12	11
Lengde 7.01 - 8.0m	9	10	5
Lengde 8.01 - 10.0m	52	56	43
Lengde 10.01 - 12.0m	21	23	17
Lengde 12.01 - 14.0m	30	32	27
Lengde 14.01 - 17.0m	95	122	42
Lengde 17.01 - 19.0m	57	76	19
Lengde 19.01 - 22.0m	1	2	1
Motorsykkel	20	19	24
Voksne	1706	1498	2120
Honnør/barn	821	667	1127
Turer	58	63	49
Gjenstående biler	61	38	106
Sum PBE	3359	3719	2643

BEGRENSET TAKSTGRUPPEINDEKS

FYLKE : 12 Hordaland SELSKAP : 1 HSD HARDANGER SUNNHORDLANDSKE
 SAMBAND : 9 FRA : HALHJEM TIL : SANDVIKVÅG
 STREKNING :

VEGTYPE :

BEREGNINGÅR : 2006

BASISÅR : 2005

	LENGDE < 5.0m	LENGDE 5-6m	LENGDE 6-7m	LENGDE 7-8m	LENGDE 8-10m	LENGDE 10-12m	LENGDE 12-14m	LENGDE 14-17m	LENGDE 17-19m	LENGDE 19-22m	MOTOR SYKKEL	VOKSNE	HONNØR /BARN	TURER	GJENST BILER	PBE
JAN		1.0	12.6	37.1	6.5	2.1	23.4	11.6	11.6	150.0		5.5	-6.0	-0.1	-65.5	7.4
FEB		-1.7	31.2	11.3	-8.8	34.5	23.1	12.6	3.3	-15.2	2.3	4.8	-9.2	-1.3	-23.6	4.2
MAR		-2.2	13.1	54.4	11.5	6.1	22.1	28.5	12.8	26.7	-62.0	-7.4	-10.8	-2.9	59.8	9.4
APR		18.4	35.0	40.8	5.6	11.5	27.6	-4.4	-15.0	16.2	-36.2	35.1	54.0	0.3	-32.0	7.4
MAI		-8.2	9.6	29.8	2.7	-3.4	16.7	10.2	-0.6	-4.4	4.6	-7.5	-17.0	-10.5	5.8	-1.1
JUN		9.8	20.1	12.0	7.4	3.4	28.5	16.8	-9.8	2.0	9.1	8.4	15.3	-5.5	162.5	8.4
JUL		2.5	25.3	10.2	19.7	1.7	14.8	19.2	-9.0	-14.3	-4.7	1.4	-4.9	-1.3	-84.2	5.3
AUG		7.7	45.6	53.1	8.2	4.2	23.1	16.9	-5.0	65.5	11.8	7.2	5.4	-1.6	19.6	8.8
SEP		9.0	27.6	-4.7	25.7	-21.3	25.4	8.8	-7.4	7.1	18.9	9.6	2.5	-6.5	16.9	6.8
OKT		9.8	56.5	29.1	25.8	-21.8	30.5	17.9	-1.4	34.3	-8.9	5.8	4.0	-4.6	161.2	10.8
NOV		13.7	14.8	60.4	23.6	-23.3	7.5	5.7	-0.7	39.4	-37.9	9.5	6.9	-4.7	280.5	8.6
DES		11.4	40.9	38.4	15.7	-20.9	-1.5	1.8	-5.4	65.2	13.5	11.7	8.0	-0.1	-62.9	5.4
2006		5.8	28.1	28.4	12.0	-2.5	19.5	12.0	-2.4	22.0	0.1	6.3	2.5	-3.3	17.5	6.8

VARIASJONSKURVER TAKSTGRUPPER

ÅRSVARIASJON

FYLKE : 12 Hordaland SELSKAP : 1 HSD HARDANGER SUNNHORDLANDSKE
 SAMBAND : 10 FRA : KROKEIDE TIL : AUSTEVOLLSELLA
 STREKNING :

VEGTYPE :

År:2006

Mnd	LENGDE < 5.0m	LENGDE 5-6m	LENGDE 6-7m	LENGDE 7-8m	LENGDE 8-10m	LENGDE 10-12m	LENGDE 12-14m	LENGDE 14-17m	LENGDE 17-19m	LENGDE 19-22m	MOTOR SYKKEL	VOKSNE	HONNØR /BARN	TURER	GJENST BILER	PBE
JAN		17717	145	68	560	287	13	174	97		63	11292	5960	2124	11	24623
FEB		17412	115	89	552	249	22	160	126	2	79	11268	6452	1971	5	24308
MAR		19473	158	114	612	286	30	177	133	4	52	12583	8286	2195	1	27282
APR		20776	129	73	634	242	12	184	141		119	15060	10056	2015	151	28265
MAI		21607	159	145	792	237	23	170	145	3	301	15071	10304	1983	567	30039
JUN		22300	187	165	919	246	20	248	189		287	16279	11501	2137	1037	32344
JUL		22006	160	121	985	251	13	211	164		337	16584	11870	2183	146	31602
AUG		22876	172	121	859	245	33	204	171	4	402	16335	11131	2197	706	32164
SEP		21799	152	129	786	263	23	216	124		344	15166	9409	2101	348	30396
OKT		21187	137	124	807	248	16	215	149		219	13758	8746	2157	60	29900
NOV		20022	215	130	733	256	17	228	155		66	11877	6527	2137	3	28812
DES		20727	96	111	629	191	13	199	141		57	13595	8011	2069	65	28083
2006	247902	1825	1390	8868	3001	235	2386	1735	13	2326	168868	108253	25269	3100	347817	

TRAFIKKVERDIER

TAKSTGRUPPE

FYLKE : 12 Hordaland SELSKAP : 1 HSD HARDANGER SUNNHORDLANDSKE
 SAMBAND : 10 FRA : KROKEIDE TIL : AUSTEVOLLSELLA
 STREKNING :

År:2006

	ÅDT	YDT	HDT
Lengde < 5.0m			
Lengde 5.01 - 6.0m	679	720	599
Lengde 6.01 - 7.0m	5	6	2
Lengde 7.01 - 8.0m	4	5	2
Lengde 8.01 - 10.0m	24	30	13
Lengde 10.01 - 12.0m	8	11	3
Lengde 12.01 - 14.0m	1	1	0
Lengde 14.01 - 17.0m	7	9	2
Lengde 17.01 - 19.0m	5	7	1
Lengde 19.01 - 22.0m	0	0	0
Motorsykkel	6	7	5
Voksne	463	425	537
Honnør/barn	297	250	390
Turer	69	75	58
Gjenstående biler	8	5	15
Sum PBE	953	1073	713

BEGRENSET TAKSTGRUPPEINDEKS

FYLKE : 12 Hordaland SELSKAP : 1 HSD HARDANGER SUNNHORDLANDSKE
 SAMBAND : 10 FRA : KROKEIDE TIL : AUSTEVOLLSELLA
 STREKNING :

VEGTYPE :

BEREGNINGSÅR : 2006

BASISÅR : 2005

	LENGDE < 5.0m	LENGDE 5-6m	LENGDE 6-7m	LENGDE 7-8m	LENGDE 8-10m	LENGDE 10-12m	LENGDE 12-14m	LENGDE 14-17m	LENGDE 17-19m	LENGDE 19-22m	MOTOR SYKKEL	VOKSNE	HONNØR /BARN	TURER	GJENST BILER	PBE
JAN		-2.6	26.1	-42.9	17.6	24.2	160.0	16.0	-9.3		472.7	-4.6	-0.9	5.1		0.8
FEB		-3.1	-10.2	-46.1	6.0	10.2	144.4	45.5	55.6		97.5	4.9	-10.7	1.5	400.0	1.2
MAR		-0.5	19.7	-28.8	19.1	18.7	114.3	18.0	66.3		-32.5	-1.0	-9.1	5.3	-97.2	4.9
APR		-1.3	-12.2	-65.1	-10.2	-1.6	9.1	10.8	22.6		-52.4	25.0	12.6	-3.7	-27.8	-2.4
MAI		-4.6	14.4	-10.5	6.2	-21.5	228.6	-18.3	-2.0	-66.7	28.1	4.4	-9.6	-3.4	-20.1	-4.7
JUN		-0.6	19.1	-16.2	16.9	-21.7	17.6	-7.8	23.5			12.3	2.2	1.0	142.9	0.5
JUL		-0.5	41.6	-32.0	40.9	-6.0	18.2	-6.2	7.9		-7.2	4.1	-2.6	-0.2	-47.7	2.9
AUG		0.2	19.4	-25.8	19.5	-24.4	230.0	-16.4	28.6		43.6	3.9	0.1	-0.6	151.2	1.2
SEP		5.4	-2.6	-28.3	17.5	-8.0	228.6	-13.3	-23.9		57.1	16.4	5.0	-1.2	143.4	2.8
OKT		4.8	44.2	-9.5	16.6	-14.8	100.0	54.7	5.7		0.9	12.6	-9.1	-0.8	150.0	6.9
NOV		9.9	1.4	-29.0	34.0	-9.5	-5.6	26.0	44.9		-20.5	11.7	2.4	0.4	-57.1	11.9
DES		4.7	-17.2	-28.4	30.5	-26.0	-13.3	44.2	13.7			5.3	-1.5	-1.5		6.1
2006	0.9	10.3	-30.8	17.3	-8.2	78.0	7.0	15.4	-66.7	9.8	7.8	-1.9	0.1	42.8	2.5	

VARIASJONSKURVER TAKSTGRUPPER

ÅRSVARIASJON

FYLKE : 12 Hordaland SELSKAP : 1 HSD HARDANGER SUNNHORDLANDSKE
 SAMBAND : 11 FRA : HATTVIK TIL : VENJANESET
 STREKNING :

VEGTYPE :

År:2006

Mnd	LENGDE < 5.0m	LENGDE 5-6m	LENGDE 6-7m	LENGDE 7-8m	LENGDE 8-10m	LENGDE 10-12m	LENGDE 12-14m	LENGDE 14-17m	LENGDE 17-19m	LENGDE 19-22m	MOTOR SYKKEL	VOKSNE	HONNØR /BARN	TURER	GJENST BILER	PBE
JAN		25281	89	188	646	483	18	312	311	7	99	19450	5751	1571		36951
FEB		24292	99	174	710	418	14	332	334	1	53	18151	6032	1427	28	36114
MAR		27130	138	191	802	477	14	405	378	12	109	21926	6875	1573	1	40878
APR		27552	97	206	860	423	9	309	286	8	190	21548	9624	1482	33	39616
MAI		29867	110	276	1006	512	35	427	351	15	472	25275	10731	1550	39	44936
JUN		33134	170	303	1041	585	35	469	335	9	636	28406	12689	1515	272	49117
JUL		31034	136	200	950	524	29	246	225	9	514	27475	14941	1559	74	43258
AUG		32459	152	249	932	518	35	365	305	2	592	30527	11939	1602	57	46346
SEP		29364	144	304	922	466	24	344	327	10	320	24392	8879	1522	42	43073
OKT		28608	103	227	934	458	13	391	291	3	206	23284	8337	1586	39	41862
NOV		27470	142	315	818	444	13	301	314	6	73	22437	6469	1548	8	40090
DES		27032	114	266	659	362	11	334	284	3	46	21390	8059	1497	44	38309
2006		343223	1494	2899	10280	5670	250	4235	3741	85	3310	284261	110326	18432	637	500550

TRAFIKKVERDIER

TAKSTGRUPPE

FYLKE : 12 Hordaland SELSKAP : 1 HSD HARDANGER SUNNHORDLANDSKE
 SAMBAND : 11 FRA : HATTVIK TIL : VENJANESET
 STREKNING :

År:2006

	ÅDT	YDT	HDT
Lengde < 5.0m			
Lengde 5.01 - 6.0m	940	1038	745
Lengde 6.01 - 7.0m	4	5	2
Lengde 7.01 - 8.0m	8	11	2
Lengde 8.01 - 10.0m	28	34	16
Lengde 10.01 - 12.0m	16	19	9
Lengde 12.01 - 14.0m	1	1	0
Lengde 14.01 - 17.0m	12	16	2
Lengde 17.01 - 19.0m	10	14	3
Lengde 19.01 - 22.0m	0	0	0
Motorsykkel	9	10	6
Voksne	779	838	662
Honnør/barn	302	258	390
Turer	50	54	44
Gjenstående biler	2	2	1
Sum PBE	1371	1595	926

BEGRENSET TAKSTGRUPPEINDEKS

FYLKE : 12 Hordaland SELSKAP : 1 HSD HARDANGER SUNNHORDLANDSKE
 SAMBAND : 11 FRA : HATTVIK TIL : VENJANESET
 STREKNING :

VEGTYPE :

BEREGNINGSÅR : 2006

BASISÅR : 2005

	LENGDE < 5.0m	LENGDE 5-6m	LENGDE 6-7m	LENGDE 7-8m	LENGDE 8-10m	LENGDE 10-12m	LENGDE 12-14m	LENGDE 14-17m	LENGDE 17-19m	LENGDE 19-22m	MOTOR SYKKEL	VOKSNE	HONNØR /BARN	TURER	GJENST BILER	PBE
JAN		6.5	2.3	14.6	-5.3	22.3	200.0	-8.8	-1.3	-36.4	141.5	8.9	3.0	-0.1		4.9
FEB		7.0	25.3	13.7	6.8	8.0	-41.7	1.8	23.7	-85.7	-15.9	10.0	-2.3	-0.6	1300.0	7.7
MAR		9.0	53.3	40.4	3.5	8.9	27.3	24.6	39.0	500.0	-15.5	17.0	-8.6	0.6	-99.4	12.5
APR		2.6	4.3	18.4	-6.8	-7.2	-18.2	-16.3	-16.4	33.3	-41.9	5.5	25.4	-4.0	371.4	-1.3
MAI		6.7	-15.4	38.0	14.4	11.1	29.6	28.2	19.0	1400.0	21.6	10.3	-7.6	0.3	-45.8	10.4
JUN		8.7	24.1	53.0	1.7	8.1	84.2	49.4	2.1	800.0	21.6	15.7	3.1	-1.9	132.5	10.8
JUL		4.4	-2.9	13.0	14.9	23.9	16.0	7.0	-2.2	80.0	-0.8	9.2	2.4	-0.6	196.0	6.3
AUG		7.5	10.9	17.5	3.2	-3.0	66.7	52.7	-5.9		11.1	14.2	-0.2	0.6	159.1	7.8
SEP		3.2	-8.3	10.1	16.1	-16.8	50.0	0.3	-5.2		-1.8	14.2	-1.6	-1.2	147.1	2.4
OKT		2.3	4.0	-0.4	17.0	-5.2		17.4	-19.6	-70.0	-26.2	13.1	-3.9	-0.1	95.0	2.0
NOV		5.6	42.0	50.0	8.3	-1.3	8.3	-24.2	-11.3	-14.3	-54.1	19.4	11.9	2.2		2.7
DES		-0.4	7.5	25.5	-3.7	-19.4	-35.3	-1.5	-9.8	50.0	-55.8	11.8	0.5	-1.7	109.5	-2.1
2006		5.2	10.3	23.9	5.9	1.7	23.8	8.9	-0.3	40.4	-2.4	12.4	1.3	-0.5	31.3	5.3

VARIASJONSKURVER TAKSTGRUPPER

ÅRSVARIASJON

FYLKE : 12 Hordaland SELSKAP : 1 HSD HARDANGER SUNNHORDLANDSKE
 SAMBAND : 13 FRA : JONDAL TIL : TØRVIKBYGD
 STREKNING :

VEGTYPE :

År:2006

Mnd	LENGDE < 5.0m	LENGDE 5-6m	LENGDE 6-7m	LENGDE 7-8m	LENGDE 8-10m	LENGDE 10-12m	LENGDE 12-14m	LENGDE 14-17m	LENGDE 17-19m	LENGDE 19-22m	MOTOR SYKKEL	VOKSNE	HONNØR /BARN	TURER	GJENST BILER	PBE
JAN		4742	14	30	193	19		250	53	2	7	4216	1791	897		8176
FEB		4545	16	11	214	23	1	187	57		6	3816	1928	822		7588
MAR		5319	11	36	216	31	2	316	58	1	5	4261	2305	889	1	9459
APR		6500	44	33	259	19	5	158	64	1	39	5278	3512	843	4	9770
MAI		7667	50	60	275	31	8	245	53		154	6336	4318	905	20	11729
JUN		9883	97	53	382	45		292	62		295	10705	5981	864	455	14969
JUL		11479	88	42	403	33	4	183	56	1	385	10806	6830	913	22	15759
AUG		9552	101	49	309	37		246	59		261	9250	5335	934	21	13932
SEP		6641	39	57	266	24	1	217	55		114	5642	3030	888		10341
OKT		6472	43	61	352	20	4	206	40		49	4886	3161	920	5	10317
NOV		5394	29	46	285	18	1	228	46	5	10	4371	2104	900	5	9105
DES		5332	13	46	200	18	2	165	34		12	4229	2359	869		8046
2006		83526	545	524	3354	318	28	2693	637	10	1337	73796	42654	10644	533	129191

TRAFIKKVERDIER

TAKSTGRUPPE

FYLKE : 12 Hordaland SELSKAP : 1 HSD HARDANGER SUNNHORDLANDSKE
 SAMBAND : 13 FRA : JONDAL TIL : TØRVIKBYGD
 STREKNING :

År:2006

	ÅDT	YDT	HDT
Lengde < 5.0m			
Lengde 5.01 - 6.0m	229	229	229
Lengde 6.01 - 7.0m	1	2	1
Lengde 7.01 - 8.0m	1	2	1
Lengde 8.01 - 10.0m	9	11	6
Lengde 10.01 - 12.0m	1	1	0
Lengde 12.01 - 14.0m	0	0	0
Lengde 14.01 - 17.0m	7	11	1
Lengde 17.01 - 19.0m	2	2	1
Lengde 19.01 - 22.0m	0	0	0
Motorsykkel	4	4	3
Voksne	202	196	215
Honnør/barn	117	99	152
Turer	29	31	26
Gjenstående biler	1	1	2
Sum PBE	354	392	277

BEGRENSET TAKSTGRUPPEINDEKS

FYLKE : 12 Hordaland SELSKAP : 1 HSD HARDANGER SUNNHORDLANDSKE
 SAMBAND : 13 FRA : JONDAL TIL : TØRVIKBYGD
 STREKNING :

VEGTYPE :

BEREGNINGÅR : 2006

BASISÅR : 2005

	LENGDE < 5.0m	LENGDE 5-6m	LENGDE 6-7m	LENGDE 7-8m	LENGDE 8-10m	LENGDE 10-12m	LENGDE 12-14m	LENGDE 14-17m	LENGDE 17-19m	LENGDE 19-22m	MOTOR SYKKEL	VOKSNE	HONNØR /BARN	TURER	GJENST BILER	PBE
JAN		5.4		-28.6	6.0	90.0		-2.7	43.2			21.3	6.2	0.4		5.3
FEB		-1.8	14.3	-63.3	10.3	155.6		-32.0	42.5		100.0	6.2	-10.3	1.1		-5.9
MAR		-5.1	-54.2	33.3	-8.1	244.4		75.6	18.4		-64.3	-16.5	-16.1	-1.8		9.7
APR		8.0	175.0	-44.1	-13.7	18.8	66.7	-27.5			-43.5	10.5	26.9	-6.1	-66.7	-0.8
MAI		9.4	127.3	36.4	-15.6	10.7	166.7	295.2	12.8		123.2	-0.9	-5.0	0.2	-92.9	20.7
JUN		8.9	34.7	-10.2	2.1	50.0		9.4	-22.5		40.5	29.9	13.3	-4.3	-35.0	7.0
JUL		-0.2	4.8	-14.3	13.2	57.1		101.1	1.8		13.2	-2.5	-4.8	1.3	-84.7	6.3
AUG		3.9	16.1	-15.5	-18.0	85.0		9.8	-11.9		0.4	2.8	0.8	0.2	-87.6	1.9
SEP		4.7	11.4	-12.3	-5.0	-14.3		-6.1	77.4		0.9	-2.8	-2.0	1.6		3.4
OKT		6.4	72.0		15.4	185.7	100.0	-33.3	25.0		6.5	1.4	-0.6		-80.8	0.1
NOV		5.5	-3.3	58.6	13.1	5.9	-50.0	0.9				1.7	-3.4	1.7		6.2
DES		5.9	-43.5	58.6	-18.7	12.5	-33.3	-0.6	-19.0		300.0	6.4	3.9	2.5		0.9
2006		4.3	22.2	-5.1	-2.1	50.7	53.8	7.5	8.0		17.0	4.6	0.7	-0.3	-60.4	4.7

VARIASJONSKURVER TAKSTGRUPPER

ÅRSVARIASJON

FYLKE : 12 Hordaland SELSKAP : 1 HSD HARDANGER SUNNHORDLANDSKE
 SAMBAND : 15 FRA : BRURAVIK TIL : BRIMNES
 STREKNING :

VEGTYPE :

År:2006

Mnd	LENGDE < 5.0m	LENGDE 5-6m	LENGDE 6-7m	LENGDE 7-8m	LENGDE 8-10m	LENGDE 10-12m	LENGDE 12-14m	LENGDE 14-17m	LENGDE 17-19m	LENGDE 19-22m	MOTOR SYKKEL	VOKSNE	HONNØR /BARN	TURER	GJENST BILER	PBE
JAN		11484	61	76	564	118	4	592	548	7		8047	3370	1668	4	24332
FEB		14623	57	81	551	116	12	639	563	3	1	12069	6723	1537	373	27977
MAR		18102	99	94	704	185	8	483	504	11	1	15099	8224	1748	989	31035
APR		24321	145	110	738	199	13	509	416	12	76	22765	11970	1733	3209	37219
MAI		21956	304	173	1139	657	48	748	532	10	495	26834	9636	1735	6	42260
JUN		34671	886	286	1772	1382	147	910	623	8	1975	52039	19441	2308	2578	65814
JUL		63262	1299	276	2297	2270	126	787	434	8	2736	97025	41953	2451	250	99956
AUG		50384	1220	272	1932	1640	173	836	471	14	1808	77447	29760	2296	1029	82956
SEP		29223	391	205	1396	542	103	745	481	7	411	33975	11698	1754	1318	50290
OKT		22176	147	127	1179	202	28	668	455	13	45	17963	9473	1744	119	38472
NOV		12753	91	111	719	106	18	509	296	11	2	8922	3633	1616		23633
DES		13039	78	75	555	73	3	302	231	5	5	9749	4769	1580		20715
2006		315994	4778	1886	13546	7490	683	7728	5554	109	7555	381934	160650	22170	9875	544660

TRAFIKKVERDIER

TAKSTGRUPPE

FYLKE : 12 Hordaland SELSKAP : 1 HSD HARDANGER SUNNHORDLANDSKE
 SAMBAND : 15 FRA : BRURAVIK TIL : BRIMNES
 STREKNING :

År:2006

	ÅDT	YDT	HDT
Lengde < 5.0m			
Lengde 5.01 - 6.0m	866	825	947
Lengde 6.01 - 7.0m	13	14	12
Lengde 7.01 - 8.0m	5	6	3
Lengde 8.01 - 10.0m	37	40	32
Lengde 10.01 - 12.0m	21	22	18
Lengde 12.01 - 14.0m	2	2	2
Lengde 14.01 - 17.0m	21	27	10
Lengde 17.01 - 19.0m	15	20	5
Lengde 19.01 - 22.0m	0	0	0
Motorsykkkel	21	20	22
Voksne	1046	974	1190
Honnør/barn	440	383	553
Turer	61	63	57
Gjenstående biler	27	7	67
Sum PBE	1492	1561	1356

BEGRENSET TAKSTGRUPPEINDEKS

FYLKE : 12 Hordaland SELSKAP : 1 HSD HARDANGER SUNNHORDLANDSKE
 SAMBAND : 15 FRA : BRURAVIK TIL : BRIMNES
 STREKNING :

VEGTYPE :

BEREGNINGSÅR : 2006

BASISÅR : 2005

	LENGDE < 5.0m	LENGDE 5-6m	LENGDE 6-7m	LENGDE 7-8m	LENGDE 8-10m	LENGDE 10-12m	LENGDE 12-14m	LENGDE 14-17m	LENGDE 17-19m	LENGDE 19-22m	MOTOR SYKKEL	VOKSNE	HONNØR /BARN	TURER	GJENST BILER	PBE
JAN		25.0	74.3	-64.0	21.3	4.4	-78.9	128.6	132.2			18.7	21.0	9.4		46.0
FEB		-1.7	62.9	-61.4	-7.4	24.7	300.0	117.3	102.5	-50.0	-66.7	2.3	-16.3	2.9	-76.8	19.0
MAR		-12.3	52.3	-24.8	25.5	17.1	-42.9	15.0	80.0	37.5	-85.7	-20.1	-22.8	2.8	326.3	1.9
APR		34.7	55.9	-44.2	-13.1	-0.5	-18.8	-20.2	-6.5	33.3	-36.7	54.3	100.4	1.0	2765.2	14.3
MAI		-17.8	-21.6	-23.8	-1.7	5.3	-14.3	-15.0	11.8	-16.7	-18.0	-6.8	-30.2	-1.3	-95.9	-11.9
JUN		1.4	22.4	37.5	-2.4	2.4	15.7	-16.1	-0.5	-50.0	15.5	2.7	-1.3	4.5	-0.8	-0.2
JUL		-0.9	19.2	53.3	-4.3	3.4	-17.1	-2.6	-7.5		6.0	-1.5	-2.0	-0.1	-42.0	-0.4
AUG		-3.2	13.3	47.8	-1.7	8.8	51.8	-9.6	-12.9	75.0	-5.0	3.8	3.4	-3.0	50.0	-1.7
SEP		1.2	27.8	9.6	1.7	-10.4	60.9	-45.6	-41.5	-36.4	10.5	14.7	2.2	-5.0	-33.6	-12.3
OKT		-2.9	-8.1	-8.0	5.3	-23.5	3.7	-41.6	-40.6	-18.8	7.1	-6.2	-9.4	-4.6	-43.3	-15.6
NOV		-6.7	-8.1	-6.7	2.7	-31.6	-10.0	-51.4	-59.2	10.0		-10.1	9.4	-6.1		-27.5
DES		-7.8	30.0	-15.7	6.9	-52.0	-82.4	-52.9	-53.8	-37.5		-9.3	-10.4	-3.8		-23.6
2006		-1.0	15.6	-9.1	0.2	1.0	8.6	-18.7	-9.9	-8.9	2.8	2.1	-1.5	-0.4	23.3	-3.5

VARIASJONSKURVER TAKSTGRUPPER

ÅRSVARIASJON

FYLKE : 12 Hordaland SELSKAP : 1 HSD HARDANGER SUNNHORDLANDSKE
 SAMBAND : 18 FRA : RANAVIK TIL : SUNDE
 STREKNING :

VEGTYPE :

År:2006

Mnd	LENGDE < 5.0m	LENGDE 5-6m	LENGDE 6-7m	LENGDE 7-8m	LENGDE 8-10m	LENGDE 10-12m	LENGDE 12-14m	LENGDE 14-17m	LENGDE 17-19m	LENGDE 19-22m	MOTOR SYKKEL	VOKSNE	HONNØR /BARN	TURER	GJENST BILER	PBE
JAN		14831	64	203	650	85	55	231	271	5	91	7670	3979	2340	3	23487
FEB		14384	65	208	677	108	51	214	244	7	84	7467	4438	2169	6	22901
MAR		16713	72	216	719	146	53	243	302	17	66	8622	4782	2483	1	26539
APR		15192	72	172	688	123	75	206	237	17	106	9295	6125	2273	16	23894
MAI		15973	68	168	669	140	46	250	272	16	281	10348	6465	2258	31	25129
JUN		17617	101	243	947	171	31	274	266	9	395	10825	7493	2446	7	28338
JUL		16877	59	154	794	134	26	173	210	10	409	12443	9406	2399	35	25159
AUG		18033	129	212	871	164	43	243	252	10	482	12268	7765	2577	15	28135
SEP		16378	104	168	751	139	30	271	257	23	360	10782	6561	2412	7	25952
OKT		16617	91	179	830	127	37	314	272	4	264	9603	6003	2377	21	26742
NOV		16226	95	213	874	143	40	345	247	5	134	9333	4233	2388	2	26739
DES		16475	92	153	684	137	31	256	250	4	141	10393	5902	2306		25331
2006	195316	1012	2289	9154	1617	518	3020	3080	127	2813	119049	73152	28428	144	308346	

TRAFIKKVERDIER

TAKSTGRUPPE

FYLKE : 12 Hordaland SELSKAP : 1 HSD HARDANGER SUNNHORDLANDSKE
 SAMBAND : 18 FRA : RANAVIK TIL : SUNDE
 STREKNING :

År:2006

	ÅDT	YDT	HDT
Lengde < 5.0m			
Lengde 5.01 - 6.0m	535	603	399
Lengde 6.01 - 7.0m	3	3	2
Lengde 7.01 - 8.0m	6	8	2
Lengde 8.01 - 10.0m	25	33	10
Lengde 10.01 - 12.0m	4	6	1
Lengde 12.01 - 14.0m	1	2	0
Lengde 14.01 - 17.0m	8	12	2
Lengde 17.01 - 19.0m	8	12	2
Lengde 19.01 - 22.0m	0	0	0
Motorsykkel	8	9	6
Voksne	326	317	345
Honnør/barn	200	173	255
Turer	78	86	61
Gjenstående biler	0	1	0
Sum PBE	845	1018	501

BEGRENSET TAKSTGRUPPEINDEKS

FYLKE : 12 Hordaland SELSKAP : 1 HSD HARDANGER SUNNHORDLANDSKE
 SAMBAND : 18 FRA : RANAVIK TIL : SUNDE
 STREKNING :

VEGTYPE :

BEREGNINGSÅR : 2006

BASISÅR : 2005

	LENGDE < 5.0m	LENGDE 5-6m	LENGDE 6-7m	LENGDE 7-8m	LENGDE 8-10m	LENGDE 10-12m	LENGDE 12-14m	LENGDE 14-17m	LENGDE 17-19m	LENGDE 19-22m	MOTOR SYKKEL	VOKSNE	HONNØR /BARN	TURER	GJENST BILER	PBE
JAN		9.9		14.0	-1.7	-8.6	34.1	29.8	10.3	400.0		-5.7	-8.1	-2.0	-50.0	9.9
FEB		7.9	47.7	18.9	-2.4	47.9	75.9	13.8	-7.6	16.7	-16.0	-6.2	-13.8	-3.8		7.0
MAR		18.4	-2.7	5.9	-2.4	41.7	35.9	12.5	-1.0	1600.0	-55.1	-4.2	-13.6	3.2	-66.7	14.0
APR		2.4	-21.7	-16.9	-13.5	30.9	120.6	5.1	-13.6	70.0	-54.5	3.4	6.3	-4.3	23.1	0.0
MAI		-0.5	-28.4	-6.1	-19.7	15.7	58.6	35.9	8.4	60.0	-12.7	1.6	-12.2	1.5	72.2	0.4
JUN		4.8	13.5	19.1	4.0	47.4	34.8	61.2			0.5	2.2	-7.0	6.7	-56.3	8.4
JUL		-2.2	-7.8	-4.3	-8.7	109.4	62.5	26.3	-6.7	-16.7	4.1	-7.2	-3.5	3.9	483.3	-0.8
AUG		3.6	48.3	-5.4	-1.1	47.7	22.9	43.8	1.6	-33.3	4.1	11.1	-2.6	4.7		5.7
SEP		1.4	13.0	-29.4	-20.1	39.0	-31.8	76.0	3.2	228.6	35.8	9.8	12.0	0.6	-75.0	2.0
OKT		2.1	42.2	-34.2	-1.7	56.8	60.9	98.7	5.0		16.8	6.4	-0.7	-0.3	133.3	6.6
NOV		6.1	36.2	-22.5	16.1	68.2	2.6	58.3	-13.9	66.7	-13.0	12.1	-0.5	0.1	-50.0	9.0
DES		2.8	70.4	-33.2	8.7	85.1	14.8	19.1	-17.2		42.4	9.2	4.9	-3.4		3.0
2006	4.4	13.9	-10.1	-4.1	45.0	36.7	38.3	-3.0	55.6	-2.5	2.6	-3.4	0.6	18.3	5.3	

VARIASJONSKURVER TAKSTGRUPPER

ÅRSVARIASJON

FYLKE : 12 Hordaland SELSKAP : 1 HSD HARDANGER SUNNHORDLANDSKE
 SAMBAND : 19 FRA : HUSAVIK TIL : SANDVIKVÅG
 STREKNING :

VEGTYPE :

År:2006

Mnd	LENGDE < 5.0m	LENGDE 5-6m	LENGDE 6-7m	LENGDE 7-8m	LENGDE 8-10m	LENGDE 10-12m	LENGDE 12-14m	LENGDE 14-17m	LENGDE 17-19m	LENGDE 19-22m	MOTOR SYKKEL	VOKSNE	HONNØR /BARN	TURER	GJENST BILER	PBE
JAN		2946	41	39	210	27	2	65	50		22	2191	503	497	6	5146
FEB		2824	48	38	160	30		65	37		20	2049	616	473	1	4721
MAR		3290	54	32	191	21	1	65	48		42	2454	731	546	4	5379
APR		3176	55	43	197	24		53	42		42	2342	1058	503	7	5188
MAI		3612	66	56	196	36		82	66	1	91	2664	1283	502	16	6194
JUN		3679	67	36	225	36	3	87	78	5	91	2764	1332	490	5	6529
JUL		3728	41	37	232	34	1	83	66	3	87	3149	2074	589		6366
AUG		3931	50	56	262	61	6	93	86	2	88	3130	1388	558	14	7180
SEP		3842	66	49	216	43	2	91	59	2	64	2910	912	470	1	6551
OKT		3795	68	34	231	33	6	77	55		31	2771	996	540		6339
NOV		3523	61	28	214	27	6	77	61	1	9	2612	591	451	3	5992
DES		3444	22	26	168	20	1	109	38		4	2258	984	485	1	5577
2006		41790	639	474	2502	392	28	947	686	14	591	31294	12468	6104	58	71162

TRAFIKKVERDIER

TAKSTGRUPPE

FYLKE : 12 Hordaland SELSKAP : 1 HSD HARDANGER SUNNHORDLANDSKE
 SAMBAND : 19 FRA : HUSAVIK TIL : SANDVIKVÅG
 STREKNING :

År:2006

	ÅDT	YDT	HDT
Lengde < 5.0m			
Lengde 5.01 - 6.0m	114	128	88
Lengde 6.01 - 7.0m	2	2	1
Lengde 7.01 - 8.0m	1	2	0
Lengde 8.01 - 10.0m	7	9	3
Lengde 10.01 - 12.0m	1	1	1
Lengde 12.01 - 14.0m	0	0	0
Lengde 14.01 - 17.0m	3	4	1
Lengde 17.01 - 19.0m	2	3	0
Lengde 19.01 - 22.0m	0	0	0
Motorsykkel	2	2	2
Voksne	86	90	77
Honnør/barn	34	26	51
Turer	17	19	13
Gjenstående biler	0	0	0
Sum PBE	195	236	113

BEGRENSET TAKSTGRUPPEINDEKS

FYLKE : 12 Hordaland SELSKAP : 1 HSD HARDANGER SUNNHORDLANDSKE
 SAMBAND : 19 FRA : HUSAVIK TIL : SANDVIKVÅG
 STREKNING :

VEGTYPE :

BEREGNINGÅR : 2006

BASISÅR : 2005

	LENGDE < 5.0m	LENGDE 5-6m	LENGDE 6-7m	LENGDE 7-8m	LENGDE 8-10m	LENGDE 10-12m	LENGDE 12-14m	LENGDE 14-17m	LENGDE 17-19m	LENGDE 19-22m	MOTOR SYKKEL	VOKSNE	HONNØR /BARN	TURER	GJENST BILER	PBE
JAN		10.7	412.5	30.0	36.4	17.4	100.0	51.2	51.5		450.0	21.4	-14.0	26.8	500.0	23.0
FEB		6.0	300.0	100.0	26.0	25.0		14.0	60.9		81.8	19.0	-20.3	22.5		15.7
MAR		12.8	157.1	-17.9	14.4	-27.6	-66.7	8.3	92.0		281.8	14.6	-22.6	16.2		15.7
APR		-5.2	175.0	22.9	-11.3	-36.8		-8.6	27.3		-12.5	-2.7	38.8	2.2	133.3	-3.7
MAI		-3.3	266.7	16.7	-15.9	20.0		10.8	43.5		23.0	-10.0	11.9	5.0	220.0	2.2
JUN		2.6	235.0	-23.4	3.7	-2.7	50.0	-19.4	50.0	150.0	5.8	-1.8	-6.1	-5.8	-44.4	5.2
JUL		-2.3	127.8		16.0	3.0	-66.7	3.8	32.0		74.0	-2.8	-9.6	6.1		4.7
AUG		3.3	212.5	107.4	6.1	74.3	500.0	17.7	104.8		-16.2	3.6	-3.9	0.5	1300.0	16.9
SEP		21.4	560.0	48.5	8.0	48.3		40.0	7.3		1.6	28.9	26.8	-4.3		23.8
OKT		16.6	240.0	36.0	11.6	-5.7	500.0	-18.1	34.1		-62.2	22.1		13.4		14.3
NOV		14.8	238.9	-39.1	8.6	-3.6	50.0	71.1	3.4		-75.7	14.4	-11.1	-13.4	-25.0	16.6
DES		7.8	37.5	-13.3		-9.1	-75.0	49.3	2.7		-78.9	-10.9	6.8	-3.4		9.9
2006		6.6	224.4	13.9	7.0	8.0	33.3	13.3	38.3	100.0	0.2	6.2	-1.6	4.6	121.7	11.5

VARIASJONSKURVER TAKSTGRUPPER

ÅRSVARIASJON

FYLKE : 12 Hordaland SELSKAP : 1 HSD HARDANGER SUNNHORDLANDSKE
 SAMBAND : 20 FRA : FJELLBERG TIL : FJELLBERGØY
 STREKNING :

VEGTYPE :

År:2006

Mnd	LENGDE < 5.0m	LENGDE 5-6m	LENGDE 6-7m	LENGDE 7-8m	LENGDE 8-10m	LENGDE 10-12m	LENGDE 12-14m	LENGDE 14-17m	LENGDE 17-19m	LENGDE 19-22m	MOTOR SYKKEL	VOKSNE	HONNØR /BARN	TURER	GJENST BILER	PBE
JAN		1272	4	32	125	16	1	11	8		1	857	559	805		2146
FEB		1255	4	17	114	10		11	2		1	833	666	659		1951
MAR		1354	13	19	134	22	1	15	6			870	684	754		2292
APR		1806	12	18	180	16	7	11	5		3	1543	1146	756	8	2903
MAI		1792	16	45	179	10	1	17	8	5	16	1550	1083	837		3030
JUN		2009	10	37	203	14	2	14	5	3	14	1512	1278	817	29	3267
JUL		2487	12	22	221	14		15	5		32	1972	1877	883	16	3753
AUG		2278	21	41	216	16	1	11	5	2	13	1702	1273	843	11	3604
SEP		1758	11	22	190	18	1	20	7		12	1525	916	778		2960
OKT		1816	13	7	163	16		16	6		4	1083	970	781		2818
NOV		1616	10	28	140	11		22	9			958	728	814	1	2620
DES		1714	17	29	132	14	1	26	13		5	1171	908	797		2795
2006		21157	143	317	1997	177	15	189	79	10	101	15576	12088	9524	65	34140

TRAFIKKVERDIER

TAKSTGRUPPE

FYLKE : 12 Hordaland SELSKAP : 1 HSD HARDANGER SUNNHORDLANDSKE
 SAMBAND : 20 FRA : FJELLBERG TIL : FJELLBERGØY
 STREKNING :

År:2006

	ÅDT	YDT	HDT
Lengde < 5.0m			
Lengde 5.01 - 6.0m	58	59	55
Lengde 6.01 - 7.0m	0	0	0
Lengde 7.01 - 8.0m	1	1	0
Lengde 8.01 - 10.0m	5	7	3
Lengde 10.01 - 12.0m	0	1	0
Lengde 12.01 - 14.0m	0	0	0
Lengde 14.01 - 17.0m	1	1	0
Lengde 17.01 - 19.0m	0	0	0
Lengde 19.01 - 22.0m	0	0	0
Motorsykkkel	0	0	0
Voksne	43	39	50
Honnør/barn	33	27	44
Turer	26	28	22
Gjenstående biler	0	0	0
Sum PBE	94	103	75

BEGRENSET TAKSTGRUPPEINDEKS

FYLKE : 12 Hordaland SELSKAP : 1 HSD HARDANGER SUNNHORDLANDSKE
 SAMBAND : 20 FRA : FJELLBERG TIL : FJELLBERGØY
 STREKNING :

VEGTYPE :

BEREGNINGÅR : 2006

BASISÅR : 2005

	LENGDE < 5.0m	LENGDE 5-6m	LENGDE 6-7m	LENGDE 7-8m	LENGDE 8-10m	LENGDE 10-12m	LENGDE 12-14m	LENGDE 14-17m	LENGDE 17-19m	LENGDE 19-22m	MOTOR SYKKEL	VOKSNE	HONNØR /BARN	TURER	GJENST BILER	PBE
JAN		3.3	-66.7	255.6	19.0	60.0		1000.0	700.0		-50.0	-3.2	-0.4	12.3		18.9
FEB		-10.2	-20.0	-50.0	-3.4	-41.2		57.1	-33.3		-80.0	-20.9	-13.9	-8.5		-10.5
MAR		-24.4	-13.3	-26.9	-20.2	57.1		50.0	500.0		-36.4	-32.3	-8.6			-17.4
APR		17.0	33.3	-45.5	13.2		600.0	-59.3	-54.5		-40.0	20.5	65.4	-5.0	60.0	5.9
MAI		-15.7	-15.8	32.4	-1.6	-50.0	-50.0	88.9	-27.3	400.0	23.1	-7.9	4.0	-6.9		-9.3
JUN		-2.0	-16.7	27.6	15.3	7.7		-22.2	-28.6			-0.6	7.4	-3.7	-3.3	2.7
JUL		-1.7	140.0	-40.5	15.7	55.6		-11.8	150.0		45.5	-8.4	-8.5	-3.3	77.8	2.4
AUG		6.0	110.0	28.1	35.0	23.1	-50.0	37.5	400.0	100.0	-27.8	-12.1	-1.1	-2.7	-42.1	15.6
SEP		-3.2	-35.3	-52.2	8.0	100.0	-50.0	122.2			33.3	3.2	19.9	-3.6		3.3
OKT		8.9	30.0	-79.4	6.5	33.3		33.3	50.0		-60.0	5.8	16.4	-2.6		7.2
NOV		12.4	-9.1	75.0	16.7	-35.3		83.3	350.0			19.9	29.1	10.0		17.1
DES		11.7	325.0	31.8	-0.8	27.3		136.4	160.0			13.7	28.6	5.3		18.4
2006		-0.6	10.9	-9.9	8.5	9.9	42.9	34.0	50.0	250.0	-2.0	-3.9	5.4	-1.7	1.6	3.8

VARIASJONSKURVER TAKSTGRUPPER

ÅRSVARIASJON

FYLKE : 12 Hordaland SELSKAP : 1 HSD HARDANGER SUNNHORDLANDSKE
 SAMBAND : 21 FRA : KLOKKARVIK TIL : HJELLESTAD
 STREKNING :

VEGTYPE :

År:2006

Mnd	LENGDE < 5.0m	LENGDE 5-6m	LENGDE 6-7m	LENGDE 7-8m	LENGDE 8-10m	LENGDE 10-12m	LENGDE 12-14m	LENGDE 14-17m	LENGDE 17-19m	LENGDE 19-22m	MOTOR SYKKEL	VOKSNE	HONNØR /BARN	TURER	GJENST BILER	PBE
JAN		1479	4	30	36	1		2			1	1624	335	1042		1777
FEB		1303	7	19	48							1743	323	952	1	1600
MAR		1497	7	24	32	2		5	1		1	1863	435	1065	8	1805
APR		1306	12	19	24						10	1431	653	953	5	1519
MAI		1339	6	21	38			1			24	1806	651	1047	22	1608
JUN		1414		16	29						31	1811	951	1072	9	1612
JUL		1692	6	15	16	1					22	1670	1150	1100	4	1862
AUG		1684	6	19	17						23	1573	787	1129	3	1864
SEP		1504	14	13	15						11	1507	556	1034	10	1674
OKT		1227	4	12	21						7	1269	475	961	2	1386
NOV		1227	8	9	19						6	1074	312	935	5	1379
DES		1125	6	13	6						5	1026	334	851	4	1229
2006		16797	80	210	301	4		8	1		141	18397	6962	12141	73	19315

TRAFIKKVERDIER

TAKSTGRUPPE

FYLKE : 12 Hordaland SELSKAP : 1 HSD HARDANGER SUNNHORDLANDSKE
 SAMBAND : 21 FRA : KLOKKARVIK TIL : HJELLESTAD
 STREKNING :

År:2006

	ÅDT	YDT	HDT
Lengde < 5.0m			
Lengde 5.01 - 6.0m	46	53	33
Lengde 6.01 - 7.0m	0	0	0
Lengde 7.01 - 8.0m	1	1	0
Lengde 8.01 - 10.0m	1	1	1
Lengde 10.01 - 12.0m	0	0	
Lengde 12.01 - 14.0m			
Lengde 14.01 - 17.0m	0	0	0
Lengde 17.01 - 19.0m	0	0	
Lengde 19.01 - 22.0m			
Motorsykkel	0	0	0
Voksne	50	57	37
Honnør/barn	19	16	25
Turer	33	39	23
Gjenstående biler	0	0	0
Sum PBE	53	61	37

BEGRENSET TAKSTGRUPPEINDEKS

FYLKE : 12 Hordaland SELSKAP : 1 HSD HARDANGER SUNNHORDLANDSKE
 SAMBAND : 21 FRA : KLOKKARVIK TIL : HJELLESTAD
 STREKNING :

VEGTYPE :

BEREGNINGÅR : 2006

BASISÅR : 2005

	LENGDE < 5.0m	LENGDE 5-6m	LENGDE 6-7m	LENGDE 7-8m	LENGDE 8-10m	LENGDE 10-12m	LENGDE 12-14m	LENGDE 14-17m	LENGDE 17-19m	LENGDE 19-22m	MOTOR SYKKEL	VOKSNE	HONNØR /BARN	TURER	GJENST BILER	PBE
JAN		11.0	-66.7	200.0	88.9			100.0			-75.0	5.9	-3.8	5.5		16.9
FEB		1.7	-53.3	-20.8	220.0							29.6	-22.4	0.6		8.2
MAR		15.0	-50.0	166.7	18.5	100.0					-85.7	26.2	-29.0	5.1		19.7
APR		-10.9	-52.4	38.5	-31.4						-71.4	-16.8	28.3	-14.3		-13.4
MAI		-5.4	-60.0	10.5	-22.4						200.0	0.7	-20.9	-4.0	144.4	-7.8
JUN		-7.3		-38.5	16.0						63.2	7.5	11.9	-5.0	200.0	-11.2
JUL		7.4	-40.0	-34.8	-61.0						-35.3	17.1	12.2	5.6	-50.0	-1.1
AUG		2.1	-50.0	-9.5	-48.5						-34.3	-8.2	2.1	-5.2	-50.0	-3.6
SEP		1.9	40.0	-50.0	-44.4						-15.4	-14.2	-0.9	-5.7	233.3	-5.8
OKT		-11.5	-42.9	-36.8	-56.3						-36.4	-24.6	-15.2	-10.7		-18.2
NOV		-6.9	166.7	-55.0	-40.6						100.0	-29.3	-13.3	-4.8	66.7	-10.7
DES		-13.3	-40.0	-35.0	-83.8							-26.0	-13.7	-12.8		-21.6
2006		-1.3	-39.5	-10.0	-22.7	33.3		100.0			-19.0	-3.3	-3.6	-3.9	65.6	-4.5

VARIASJONSKURVER TAKSTGRUPPER

ÅRSVARIASJON

FYLKE : 12 Hordaland SELSKAP : 1 HSD HARDANGER SUNNHORDLANDSKE
 SAMBAND : 22 FRA : LEIRVÅG TIL : SLØVÅG
 STREKNING :

VEGTYPE :

År:2006

Mnd	LENGDE < 5.0m	LENGDE 5-6m	LENGDE 6-7m	LENGDE 7-8m	LENGDE 8-10m	LENGDE 10-12m	LENGDE 12-14m	LENGDE 14-17m	LENGDE 17-19m	LENGDE 19-22m	MOTOR SYKKEL	VOKSNE	HONNØR /BARN	TURER	GJENST BILER	PBE
JAN		8571	72	118	624	45	34	325	133	5	6	4794	2164	2186	7	15861
FEB		8604	64	159	582	37	23	193	120		14	4825	2847	2017	6	14583
MAR		10181	89	103	768	40	25	293	179	2	13	5779	3351	2320	11	18152
APR		12521	84	143	840	32	18	286	158	3	70	8569	5339	2281	164	20631
MAI		12462	141	240	831	29	8	319	165	2	174	7461	5633	2341	68	21172
JUN		13448	120	176	852	44	7	268	130	3	241	7917	6519	2343	105	21423
JUL		15948	140	107	1050	44	18	219	115	4	311	11525	8565	2433	144	24214
AUG		13480	148	159	796	44	16	232	127	6	245	8617	6359	2347	652	21048
SEP		11831	139	106	732	55	8	276	123	1	138	7410	4410	2267	109	19164
OKT		11808	128	120	704	46	9	292	171	7	57	6858	4386	2370	10	19614
NOV		10112	103	184	623	67	11	358	180	4	7	5515	2759	2211		18325
DES		9709	93	124	564	38	7	283	131	2	19	5571	3121	2135		16298
2006	138675	1321	1739	8966	521	184	3344	1732	39	1295	84841	55453	27251	1276	230484	

TRAFIKKVERDIER

TAKSTGRUPPE

FYLKE : 12 Hordaland SELSKAP : 1 HSD HARDANGER SUNNHORDLANDSKE
 SAMBAND : 22 FRA : LEIRVÅG TIL : SLØVÅG
 STREKNING :

År:2006

	ÅDT	YDT	HDT
Lengde < 5.0m			
Lengde 5.01 - 6.0m	380	382	376
Lengde 6.01 - 7.0m	4	5	2
Lengde 7.01 - 8.0m	5	6	2
Lengde 8.01 - 10.0m	25	28	17
Lengde 10.01 - 12.0m	1	2	1
Lengde 12.01 - 14.0m	1	1	0
Lengde 14.01 - 17.0m	9	13	2
Lengde 17.01 - 19.0m	5	7	1
Lengde 19.01 - 22.0m	0	0	0
Motorsykkel	4	3	4
Voksne	232	204	289
Honnør/barn	152	128	200
Turer	75	79	67
Gjenstående biler	3	3	5
Sum PBE	631	701	493

BEGRENSET TAKSTGRUPPEINDEKS

FYLKE : 12 Hordaland SELSKAP : 1 HSD HARDANGER SUNNHORDLANDSKE
 SAMBAND : 22 FRA : LEIRVÅG TIL : SLØVÅG
 STREKNING :

VEGTYPE :

BEREGNINGSÅR : 2006

BASISÅR : 2005

	LENGDE < 5.0m	LENGDE 5-6m	LENGDE 6-7m	LENGDE 7-8m	LENGDE 8-10m	LENGDE 10-12m	LENGDE 12-14m	LENGDE 14-17m	LENGDE 17-19m	LENGDE 19-22m	MOTOR SYKKEL	VOKSNE	HONNØR /BARN	TURER	GJENST BILER	PBE
JAN		3.0	118.2	61.6	48.2	66.7	13.3	155.9	43.0	400.0	-25.0	-3.4	-7.2	6.9	250.0	25.9
FEB		3.3	-3.0	96.3	17.8	23.3	-14.8	22.9	-13.7			-4.9	-1.3	3.2		7.0
MAR		-6.8	18.7	-25.9	33.3	60.0	-16.7	80.9	75.5		-77.2	-19.5	-23.7	4.1	-26.7	9.8
APR		22.8	13.5	-18.8	9.7	-11.1	-41.9	31.2	1.3		-57.6	31.1	46.2	6.1	59.2	17.4
MAI		4.0	69.9	124.3	21.3	-27.5	-81.8	39.3	10.7	-33.3	20.0	-7.6	-2.6	4.4	112.5	11.1
JUN		5.5	13.2	47.9	1.9	-36.2	-78.1	2.3	-25.7	200.0		-4.6	1.5	4.6	101.9	1.8
JUL		-3.8	45.8	-3.6	7.9	-33.3	-50.0	-0.9	-9.4		-19.2	-11.9	-8.1	5.4	-84.3	-2.4
AUG		3.0	41.0	24.2	1.1	-8.3	-52.9	-11.1	-29.4	200.0		-7.5	-3.3	5.5	0.6	3160.0
SEP		7.4	117.2	-19.1	9.6	-21.4	-77.8	2.2	-15.2	-88.9	74.7	15.7	8.2	3.5	626.7	3.9
OKT		7.3	30.6	1.7	3.2		-71.0	-3.9	32.6	250.0		-43.0	5.1	3.9	4.9	-58.3
NOV		9.7	10.8	111.5	7.6	67.5	-66.7	8.2	16.1	100.0		-68.2	10.2	-0.8	2.9	11.2
DES		4.2	-13.1	45.9	4.3	58.3	-74.1	-6.9	-14.4	-66.7		46.2	-2.5	-5.2	1.5	0.8
2006	4.5	32.1	28.3	12.0		-52.9	17.5	1.7	12.5	-13.3	-1.1	0.5	4.0	7.8	6.7	

VARIASJONSKURVER TAKSTGRUPPER

ÅRSVARIASJON

FYLKE : 12 Hordaland SELSKAP : 1 HSD HARDANGER SUNNHORDLANDSKE
 SAMBAND : 23 FRA : FEDJE TIL : SÆVRØY
 STREKNING :

VEGTYPE :

År:2006

Mnd	LENGDE < 5.0m	LENGDE 5-6m	LENGDE 6-7m	LENGDE 7-8m	LENGDE 8-10m	LENGDE 10-12m	LENGDE 12-14m	LENGDE 14-17m	LENGDE 17-19m	LENGDE 19-22m	MOTOR SYKKEL	VOKSNE	HONNØR /BARN	TURER	GJENST BILER	PBE
JAN		2107	13	13	99	3		12				1771	772	522		2729
FEB		2146	18	18	108	4	2	14	4		4	1873	1076	507		2899
MAR		2377	4	13	132	4	2	20	6		6	2003	1143	544		3245
APR		2933	19	41	144	6	2	17			20	2881	2063	516		3916
MAI		3281	18	42	165	19	2	25	5		30	3148	2586	585		4526
JUN		3681	11	19	207	19	2	23	2		45	4173	2785	582	15	4979
JUL		3807	23	17	176	1		15	8		85	4219	3108	593	4	4899
AUG		3680	18	21	127	4		20	10		61	3685	2550	596		4642
SEP		3035	17	34	155	7	3	13	3		61	3533	1839	568		4048
OKT		3007	3	14	134	10	3	15	10		25	2621	1443	574		3935
NOV		2530	12	22	113			20	4		10	2497	1031	571		3321
DES		2712	5	14	112			13	2	1	5	2479	1381	513		3405
2006		35296	161	268	1672	77	16	207	54	1	352	34883	21777	6671	19	46545

TRAFIKKVERDIER

TAKSTGRUPPE

FYLKE : 12 Hordaland SELSKAP : 1 HSD HARDANGER SUNNHORDLANDSKE
 SAMBAND : 23 FRA : FEDJE TIL : SÆVRØY
 STREKNING :

År:2006

	ÅDT	YDT	HDT
Lengde < 5.0m			
Lengde 5.01 - 6.0m	97	100	91
Lengde 6.01 - 7.0m	0	0	0
Lengde 7.01 - 8.0m	1	1	0
Lengde 8.01 - 10.0m	5	5	3
Lengde 10.01 - 12.0m	0	0	0
Lengde 12.01 - 14.0m	0	0	0
Lengde 14.01 - 17.0m	1	1	0
Lengde 17.01 - 19.0m	0	0	0
Lengde 19.01 - 22.0m	0	0	0
Motorsykkel	1	1	1
Voksne	96	90	106
Honnør/barn	60	53	73
Turer	18	20	15
Gjenstående biler	0	0	0
Sum PBE	128	137	109

BEGRENSET TAKSTGRUPPEINDEKS

FYLKE : 12 Hordaland SELSKAP : 1 HSD HARDANGER SUNNHORDLANDSKE
 SAMBAND : 23 FRA : FEDJE TIL : SÆVRØY
 STREKNING :

VEGTYPE :
 BEREGNINGSÅR : 2006
 BASISÅR : 2005

	LENGDE < 5.0m	LENGDE 5-6m	LENGDE 6-7m	LENGDE 7-8m	LENGDE 8-10m	LENGDE 10-12m	LENGDE 12-14m	LENGDE 14-17m	LENGDE 17-19m	LENGDE 19-22m	MOTOR SYKKEL	VOKSNE	HONNØR /BARN	TURER	GJENST BILER	PBE
JAN		6.5	160.0	160.0	39.4			200.0				-15.6	-7.0	-5.1		13.7
FEB		5.1	157.1	20.0	28.6			75.0			-55.6	-5.0	-16.0	1.2		13.2
MAR		-10.0	-69.2	8.3	24.5	100.0	-50.0	233.3			-76.0	-29.1	-18.0	-2.7		-2.6
APR		11.1	35.7	173.3	25.2	-45.5	-75.0	21.4			-53.5	9.3	40.4	-9.6		12.3
MAI		2.2	28.6	281.8	35.2	-5.0		400.0	-28.6		-47.4	-9.6	6.0	0.2		11.8
JUN		17.3	175.0	-13.6	61.7	-9.5		53.3	-50.0		-30.8	6.5	4.5	-0.9		22.8
JUL		-0.9	130.0		23.1	-83.3			300.0		60.4	-3.8	-4.3	0.2	33.3	5.5
AUG		10.1	28.6	50.0	-15.9	-63.6		42.9			-4.7	-2.9	-5.9	-1.5		8.8
SEP		13.1	325.0	88.9	20.2	-41.7		8.3			90.6	28.7	20.5	-0.2		16.4
OKT		11.7	-85.0	-12.5	15.5	66.7		7.1			177.8	1.3	-7.7	-1.4		14.0
NOV		14.2	33.3	340.0	25.6			100.0			900.0	25.9	1.5	2.9		20.7
DES		9.0	25.0		72.3			116.7				6.9	-2.1	-2.5		17.3
2006		7.2	36.4	63.4	26.7	-21.3	-57.1	77.8	10.5		-3.1	0.4	1.0	-1.6	33.3	12.5

VARIASJONSKURVER TAKSTGRUPPER

ÅRSVARIASJON

FYLKE : 12 Hordaland SELSKAP : 3 WERGELAND HALSVIK
 SAMBAND : 1 FRA : MASFJORDNES TIL : DUESUND
 STREKNING :

VEGTYPE :

År:2006

Mnd	LENGDE < 5.0m	LENGDE 5-6m	LENGDE 6-7m	LENGDE 7-8m	LENGDE 8-10m	LENGDE 10-12m	LENGDE 12-14m	LENGDE 14-17m	LENGDE 17-19m	LENGDE 19-22m	MOTOR SYKKEL	VOKSNE	HONNØR /BARN	TURER	GJENST BILER	PBE
JAN		3199	7	25	57	2		5				1310	781	1073		3644
FEB		3013	5	11	52	3	1	2	2		4	1221	839	995		3395
MAR		3251	8	24	71	1		7	1			1314	912	1091		3771
APR		3228	17	16	69	5	2	1	4		25	1378	1325	1001		3754
MAI		3592	21	28	63	6		4	4		48	1358	1442	1052		4162
JUN		3793	33	31	67	6	2	3			45	1773	2003	1072		4391
JUL		3244	55	13	68				5		99	1862	1303	1122	1	3814
AUG		4165	44	32	76	4	3	1	2		72	1998	1703	1159		4837
SEP		3538	18	26	81	4		3			23	1572	1342	1072		4112
OKT		3381	14	26	82	5		4	1		16	1213	1010	1073		3967
NOV		3085	9	12	55	7		1	2		7	1125	1068	1004		3500
DES		3189	8	11	55	9		3			10	1254	1029	1004		3608
2006		40678	239	255	796	52	8	34	21		349	17378	14757	12718	1	46955

TRAFIKKVERDIER

TAKSTGRUPPE

FYLKE : 12 Hordaland SELSKAP : 3 WERGELAND HALSVIK
 SAMBAND : 1 FRA : MASFJORDNES TIL : DUESUND
 STREKNING :

År:2006

	ÅDT	YDT	HDT
Lengde < 5.0m			
Lengde 5.01 - 6.0m	111	130	75
Lengde 6.01 - 7.0m	1	1	0
Lengde 7.01 - 8.0m	1	1	0
Lengde 8.01 - 10.0m	2	3	1
Lengde 10.01 - 12.0m	0	0	0
Lengde 12.01 - 14.0m	0	0	0
Lengde 14.01 - 17.0m	0	0	0
Lengde 17.01 - 19.0m	0	0	0
Lengde 19.01 - 22.0m			
Motorsykkkel	1	1	1
Voksne	48	50	42
Honnør/barn	40	44	34
Turer	35	39	26
Gjenstående biler	0		0
Sum PBE	129	152	82

BEGRENSET TAKSTGRUPPEINDEKS

FYLKE : 12 Hordaland SELSKAP : 3 WERGELAND HALSVIK
 SAMBAND : 1 FRA : MASFJORDNES TIL : DUESUND
 STREKNING :

VEGTYPE :
 BEREGNINGÅR : 2006
 BASISÅR : 2005

	LENGDE < 5.0m	LENGDE 5-6m	LENGDE 6-7m	LENGDE 7-8m	LENGDE 8-10m	LENGDE 10-12m	LENGDE 12-14m	LENGDE 14-17m	LENGDE 17-19m	LENGDE 19-22m	MOTOR SYKKEL	VOKSNE	HONNØR /BARN	TURER	GJENST BILER	PBE
JAN		2.0	40.0		7.5	-50.0		-28.6				21.3	-12.0	4.3		1.7
FEB		8.6	-54.5	22.2	-8.8			-33.3	100.0			15.0	-10.2	6.0		7.0
MAR		5.5	60.0	60.0	36.5			75.0	-50.0			-8.7	-27.6	9.8		8.5
APR		0.1	70.0	-20.0	-17.9	-28.6	100.0	-66.7	33.3		25.0	3.2	11.3	-0.6		-1.6
MAI		2.9	200.0	47.4	-8.7	-14.3		-33.3	300.0		-5.9	-14.5	-20.0	0.4		3.7
JUN		1.9	-25.0	138.5	-28.7	-33.3		50.0			-40.0	0.3	13.2	-0.7		-0.9
JUL		-28.4	-21.4	-23.5	-52.8			-16.7			-43.8	-37.1	-39.6	3.3		-32.4
AUG		8.2	2.3	60.0		-50.0	200.0	-66.7			9.1	5.9	8.3	2.3		7.6
SEP		-3.5	-45.5	36.8	-10.0			-25.0			9.5	7.5	6.2	0.8		-4.6
OKT		0.7	-17.6	23.8	-6.8	400.0		33.3	-66.7		-30.4	-7.7	-1.2	2.3		0.4
NOV		-9.3	-35.7	50.0	-30.4	75.0		-66.7	100.0		250.0	-14.6	4.7	-5.0		-10.5
DES		5.6	-50.0		-6.8	350.0		200.0				-2.8	-5.2	-3.1		5.5
2006		-1.4	-13.1	29.4	-15.8	4.0	150.0	-12.8	10.5		-22.8	-6.1	-7.6	1.6		-2.6

VARIASJONSKURVER TAKSTGRUPPER

ÅRSVARIASJON

FYLKE : 12 Hordaland SELSKAP : 6 OSTERØY FERJESELSKAP
 SAMBAND : 1 FRA : BREISTEIN TIL : VALESTRANDFOSSEN
 STREKNING : VEGTYPE :

År:2006

Mnd	LENGDE < 5.0m	LENGDE 5-6m	LENGDE 6-7m	LENGDE 7-8m	LENGDE 8-10m	LENGDE 10-12m	LENGDE 12-14m	LENGDE 14-17m	LENGDE 17-19m	LENGDE 19-22m	MOTOR SYKKEL	VOKSNE	HONNØR /BARN	TURER	GJENST BILER	PBE
JAN		14184	44	46	150	546	5	21	216		90	17042	3291	1614	1	20251
FEB		13419	41	42	159	474	3	22	316		103	15723	3206	1477		20011
MAR		14975	39	54	171	552	3	54	293		126	17585	3798	1653	4	22105
APR		13289	39	44	152	433	5	30	242		193	14763	4640	1469		19052
MAI		15570	85	54	191	511	3	30	267		346	18565	5411	1624	1	22292
JUN		16402	79	73	174	452	10	29	237		417	18056	5694	1602		22587
JUL		13187	47	48	108	355	2	18	185		263	13631	5728	1600		17793
AUG		16736	47	79	146	313	7	41	175		511	20319	5595	1659		21570
SEP		16128	84	27	118	375	1	36	127		296	21567	4635	1582	8	20584
OKT		16602	78	43	150	327	7	29	142		288	21397	5058	1663	19	21108
NOV		15770	63	44	153	360	2	29	132		179	21403	3830	1645	1	20279
DES		14582	80	58	123	357	2	35	123		127	18644	4604	1550	6	18971
2006		180844	726	612	1795	5055	50	374	2455		2939	218695	55490	19138	40	246605

TRAFIKKVERDIER

TAKSTGRUPPE

FYLKE : 12 Hordaland SELSKAP : 6 OSTERØY FERJESELSKAP
 SAMBAND : 1 FRA : BREISTEIN TIL : VALESTRANDFOSSEN
 STREKNING :

År:2006

	ÅDT	YDT	HDT
Lengde < 5.0m			
Lengde 5.01 - 6.0m	495	588	312
Lengde 6.01 - 7.0m	2	3	1
Lengde 7.01 - 8.0m	2	2	0
Lengde 8.01 - 10.0m	5	7	1
Lengde 10.01 - 12.0m	14	17	7
Lengde 12.01 - 14.0m	0	0	0
Lengde 14.01 - 17.0m	1	1	0
Lengde 17.01 - 19.0m	7	10	1
Lengde 19.01 - 22.0m			
Motorsykkel	8	10	4
Voksne	599	728	343
Honnør/barn	152	136	183
Turer	52	60	37
Gjenstående biler	0	0	
Sum PBE	676	828	373

BEGRENSET TAKSTGRUPPEINDEKS

FYLKE : 12 Hordaland SELSKAP : 6 OSTERØY FERJESELSKAP
 SAMBAND : 1 FRA : BREISTEIN TIL : VALESTRANDFOSSEN
 STREKNING :

VEGTYPE :
 BEREGNINGSÅR : 2006
 BASISÅR : 2005

	LENGDE < 5.0m	LENGDE 5-6m	LENGDE 6-7m	LENGDE 7-8m	LENGDE 8-10m	LENGDE 10-12m	LENGDE 12-14m	LENGDE 14-17m	LENGDE 17-19m	LENGDE 19-22m	MOTOR SYKKEL	VOKSNE	HONNØR /BARN	TURER	GJENST BILER	PBE
JAN	23.3	-2.2	100.0	12.8	9.9	-82.1	-32.3	-16.9			73.1	22.5	5.9	0.1		14.2
FEB	13.1	17.1		23.3	-7.8	200.0	-55.1	11.3			24.1	19.0	-16.6	-6.6		8.9
MAR	19.4	-7.1	42.1	15.5	11.1	-40.0	25.6	-11.2			-0.8	26.7	-6.7	-2.0		13.5
APR	-4.1	-36.1	-27.9	-2.6	-23.1	25.0	-37.5	-37.1			-19.9	-0.7	9.3	-10.9		-12.7
MAI	13.6	66.7	-28.0	-0.5	3.7		-45.5	-23.7			18.9	29.1	4.4	-1.9		5.2
JUN	9.5	79.5	1.4	27.0	-24.8		-47.3	-11.2			79.7	21.9	2.8	-6.2		2.5
JUL	3.3	20.5	-52.5	-32.5	-30.0		-30.8	-18.5			30.8	18.0	-2.6	-7.1		-5.8
AUG	16.6	-34.7	36.2	-3.9	-44.6		-18.0	-34.5			31.0	36.1	7.8	-6.6		1.2
SEP	8.0	110.0	-60.3	-30.6	-34.1		-14.3	-53.3			61.7	35.4	0.6	-7.6		-6.0
OKT	7.1	-10.3	-12.2	4.2	-39.1	16.7	-6.5	-55.1			62.7	44.8	1.0	-3.5		-6.7
NOV	3.2	-3.1	15.8	-8.4	-33.0	-33.3	123.1	-55.1			84.5	43.0	1.7	-3.8		-8.0
DES	-2.9	185.7	5.5	-26.8	-31.1		75.0	-59.8			76.4	27.4	1.2	-11.0		-13.0
2006	8.7	19.2	-10.0	-3.3	-21.0	-40.0	-19.2	-31.0			37.0	27.3	0.9	-5.6		-1.0

SOGN OG FJORDANE

Hella	- Dragsvik
Lavik	- Oppedal
Lote	- Anda
Krakhella	- Rysjedalsvika
Dale	- Eikenes
Manheller	- Fodnes
Isane	- Stårheim
Måløy	- Oldeide
Askvoll	- Gjervik
Smørhamn	- Kjelkenes
Nåra	- Daløy

VARIASJONSKURVER TAKSTGRUPPER

ÅRSVARIASJON

FYLKE : 14 Sogn og Fjordane SELSKAP : 1 FJORD1 FYLKESBAATANE
 SAMBAND : 1 FRA : HELLA TIL : DRAGSVIK/VANGSNES
 STREKNING : VEGTYPE :

År:2006

Mnd	LENGDE < 5.0m	LENGDE 5-6m	LENGDE 6-7m	LENGDE 7-8m	LENGDE 8-10m	LENGDE 10-12m	LENGDE 12-14m	LENGDE 14-17m	LENGDE 17-19m	LENGDE 19-22m	MOTOR SYKKEL	VOKSNE	HONNØR /BARN	TURER	GJENST BILER	PBE
JAN		11206	108	94	632	206	368	251	361	1		7544	3168	3380	1	22927
FEB		11462	89	79	585	231	335	242	279		1	7452	4200	3216	22	22024
MAR		13587	122	124	614	274	374	291	366	2	5	8884	3825	3640	21	26144
APR		14847	156	125	709	176	332	228	302	1	49	10368	6084	3566	70	26106
MAI		20643	228	192	969	397	449	363	496	3	495	17238	9239	3930	388	38035
JUN	1	26077	556	202	1198	805	447	402	449		1654	27890	12709	3670	408	47228
JUL		37743	800	249	1549	1118	237	288	331	1	2106	46346	22894	3744	450	59734
AUG		34022	605	231	1358	896	292	342	394	1	1801	40595	17460	3844	270	54804
SEP		19205	194	201	929	488	345	346	422	2	365	18837	8465	3773	70	35368
OKT		16572	140	231	1032	314	310	368	438		50	10067	6181	3801		32229
NOV		12482	106	146	778	313	309	304	430	1	4	7695	3465	3527	9	26149
DES		12745	95	96	633	251	279	212	330		4	8616	4307	3358		23590
2006	1	230591	3199	1970	10986	5469	4077	3637	4598	12	6534	211532	101997	43449	1709	414339

TRAFIKKVERDIER

TAKSTGRUPPE

FYLKE : 14 Sogn og Fjordane SELSKAP : 1 FJORD1 FYLKESBAATANE
 SAMBAND : 1 FRA : HELLA TIL : DRAGSVIK/VANGSNES
 STREKNING :

År:2006

	ÅDT	YDT	HDT
Lengde < 5.0m	0	0	
Lengde 5.01 - 6.0m	632	661	574
Lengde 6.01 - 7.0m	9	10	6
Lengde 7.01 - 8.0m	5	7	2
Lengde 8.01 - 10.0m	30	36	18
Lengde 10.01 - 12.0m	15	17	10
Lengde 12.01 - 14.0m	11	13	8
Lengde 14.01 - 17.0m	10	13	4
Lengde 17.01 - 19.0m	13	17	5
Lengde 19.01 - 22.0m	0	0	0
Motorsykkkel	18	18	18
Voksne	580	571	596
Honnør/barn	279	246	346
Turer	119	124	110
Gjenstående biler	5	5	4
Sum PBE	1135	1279	848

BEGRENSET TAKSTGRUPPEINDEKS

FYLKE : 14 Sogn og Fjordane SELSKAP : 1 FJORD1 FYLKESBAATANE
 SAMBAND : 1 FRA : HELLA TIL : DRAGSVIK/VANGSNES
 STREKNING :

VEGTYPE :
 BEREGNINGSÅR : 2006
 BASISÅR : 2005

	LENGDE < 5.0m	LENGDE 5-6m	LENGDE 6-7m	LENGDE 7-8m	LENGDE 8-10m	LENGDE 10-12m	LENGDE 12-14m	LENGDE 14-17m	LENGDE 17-19m	LENGDE 19-22m	MOTOR SYKKEL	VOKSNE	HONNØR /BARN	TURER	GJENST BILER	PBE
JAN		2.5	-7.7		6.8	-8.0	9.2	-15.5	11.1			-3.6	-9.1	-0.4	-75.0	2.3
FEB		0.1	11.3	-20.2	1.4	35.9	2.1	-8.0	-20.3			-2.0	-5.4	0.8	69.2	-1.9
MAR		1.6	35.6	7.8	-3.6	47.3	18.7	14.6	26.2	100.0	-37.5	-5.7	-19.9	2.1	110.0	8.3
APR		3.4	6.8	-12.0	-12.9	4.1	-2.9	-26.0	-8.5		-56.6	5.5	41.0	-0.3	118.8	-3.0
MAI		3.4	14.6	15.7	5.0	26.8	26.1	-16.2	43.4	-25.0	11.0	1.2	0.6	1.5	-39.6	8.0
JUN		-2.2	23.8	-9.4	-12.3	36.0	47.0	-2.9	10.6		14.8	-0.7	-8.0	-1.4	-25.4	2.5
JUL		-1.7	7.8	11.7	-5.5	22.2	-5.6	12.9	-7.0	-50.0	-5.8	3.5	2.8	0.4	113.3	0.2
AUG		1.6	-0.8	-4.9	-2.8	25.7	3.2	-18.6	-7.3		19.0	9.5	4.1	0.7	13.4	0.9
SEP		-0.8		9.8	-11.5	46.5	16.2	-12.6	-12.1	100.0	52.7	26.7	13.0	-1.1	-34.0	-1.1
OKT		-1.4	-5.4	9.5	13.4	31.4	-7.7	-1.3	-2.9		22.0	-6.2	-5.7	-0.6		1.0
NOV		1.2	-2.8	-25.1	-0.4	34.3	-1.9	6.3	8.3			-0.9	8.7	5.8	50.0	3.1
DES		2.6	10.5	-7.7	9.5	6.4	-7.3	-4.5	14.6		300.0	4.8	8.7	-1.7		3.5
2006	0.4	7.7	-1.4	-2.5	26.5	8.3	-7.2	3.5	8.1	4.1	1.7	0.4	-5.5	1.8	1.8	

VARIASJONSKURVER TAKSTGRUPPER

ÅRSVARIASJON

FYLKE : 14 Sogn og Fjordane SELSKAP : 1 FJORD1 FYLKESBAATANE
 SAMBAND : 3 FRA : LAVIK TIL : OPPEDAL
 STREKNING :

VEGTYPE :

År:2006

Mnd	LENGDE < 5.0m	LENGDE 5-6m	LENGDE 6-7m	LENGDE 7-8m	LENGDE 8-10m	LENGDE 10-12m	LENGDE 12-14m	LENGDE 14-17m	LENGDE 17-19m	LENGDE 19-22m	MOTOR SYKKEL	VOKSNE	HONNØR /BARN	TURER	GJENST BILER	PBE
JAN		19299	151	90	664	304	271	1671	1411	15		19029	5444	2004	59	51282
FEB		21161	169	71	784	277	209	1785	1313	2	1	20916	8620	1814	83	52962
MAR		23123	191	111	844	336	289	2050	1520	10	4	21569	8333	2026	341	60048
APR		33527	197	128	1193	468	301	1749	1186	9	238	33088	17404	1921	5886	67711
MAI		30350	313	159	1154	436	291	2113	1369	9	543	29683	14279	1544	3456	68749
JUN		37458	427	202	1536	647	321	2050	1348	18	1142	37481	17795	1967	1350	78663
JUL		52880	638	181	1988	884	402	2212	1403	11	1421	57302	32993	2053	2176	100028
AUG		44501	586	197	1796	662	311	2082	1361	18	1221	47070	22045	2053	1574	87662
SEP		32222	219	162	1301	394	321	1933	1351	20	416	28807	12898	1966	937	69648
OKT		32290	177	158	1303	344	307	2061	1514	9	81	29015	14439	1967	440	71553
NOV		24416	201	162	925	303	283	1948	1523	9	8	22936	7507	1975	134	60937
DES		26311	145	129	723	225	297	1732	1182	13	3	24613	9796	1912	227	56940
2006		377538	3414	1750	14211	5280	3603	23386	16481	143	5078	371509	171553	23202	16663	826181

TRAFIKKVERDIER

TAKSTGRUPPE

FYLKE : 14 Sogn og Fjordane SELSKAP : 1 FJORD1 FYLKESBAATANE
 SAMBAND : 3 FRA : LAVIK TIL : OPPEDAL
 STREKNING :

År:2006

	ÅDT	YDT	HDT
Lengde < 5.0m			
Lengde 5.01 - 6.0m	1034	987	1128
Lengde 6.01 - 7.0m	9	10	8
Lengde 7.01 - 8.0m	5	5	4
Lengde 8.01 - 10.0m	39	40	36
Lengde 10.01 - 12.0m	14	15	13
Lengde 12.01 - 14.0m	10	10	10
Lengde 14.01 - 17.0m	64	80	33
Lengde 17.01 - 19.0m	45	60	16
Lengde 19.01 - 22.0m	0	1	0
Motorsykkel	14	13	16
Voksne	1018	915	1223
Honnør/barn	470	401	608
Turer	64	67	57
Gjenstående biler	46	23	91
Sum PBE	2264	2474	1844

BEGRENSET TAKSTGRUPPEINDEKS

FYLKE : 14 Sogn og Fjordane SELSKAP : 1 FJORD1 FYLKESBAATANE
 SAMBAND : 3 FRA : LAVIK TIL : OPPEDAL
 STREKNING :

VEGTYPE :
 BEREGNINGÅR : 2006
 BASISÅR : 2005

	LENGDE < 5.0m	LENGDE 5-6m	LENGDE 6-7m	LENGDE 7-8m	LENGDE 8-10m	LENGDE 10-12m	LENGDE 12-14m	LENGDE 14-17m	LENGDE 17-19m	LENGDE 19-22m	MOTOR SYKKEL	VOKSNE	HONNØR /BARN	TURER	GJENST BILER	PBE
JAN	14.2	54.1	4.7	10.9	-10.1	1.1	22.0	16.6	150.0		6.9	8.4	6.9	-84.4	15.3	
FEB	4.1	69.0	-21.1	23.9	-19.7	-12.2	27.7	3.0	-75.0	-75.0	0.6	-12.3	0.3	-1.2	8.5	
MAR	-15.3	69.0	30.6	4.1	-11.6	-2.4	39.0	18.1	233.3	-81.0	-23.2	-40.3	3.5	-75.0	3.9	
APR	43.5	35.9	-5.2	17.9	7.8	7.5	11.0	-13.3	28.6	-26.1	58.4	102.3	-0.7	4534.6	19.8	
MAI	-10.7	54.2	-3.6	-2.7	-7.8	9.8	19.2	4.2	-70.0	12.2	-6.7	-13.1	-22.6	279.8	-1.3	
JUN	12.1	12.7	16.8	0.1	-5.7	-3.0	18.0	-4.5	63.6	6.8	5.4	13.9	-1.3	423.3	8.1	
JUL	6.0	12.9	53.4	9.2	7.2	54.6	54.4	25.9	-45.0	-8.1	3.9	5.9	0.4	679.9	15.6	
AUG	5.3	33.8	41.7	7.4	16.3	7.6	23.4	0.2	200.0	11.3	3.7	4.9	-0.4	59.0	8.6	
SEP	12.8	5.8	8.0	20.7	-6.0	35.4	15.9	-6.9	11.1	24.6	6.8	16.9	2.3	-16.3	9.7	
OKT	4.2	-4.3	11.3	11.2	-11.3	8.1	22.8	1.2	-40.0	-35.7	-2.1	-5.0	-3.1	-87.0	7.0	
NOV	11.5	30.5	32.8	17.2	0.3	4.4	14.0	0.3	28.6	-20.0	5.7	1.1	1.0	191.3	9.4	
DES	18.1	15.1	74.3	5.1	-28.3	32.0	8.8	-9.8	18.2		7.0	17.7	-0.2	-0.9	8.3	
2006	7.5	25.8	18.3	9.3	-3.5	11.1	22.5	2.3	0.7	1.2	4.1	4.9	-1.2	81.6	9.3	

VARIASJONSKURVER TAKSTGRUPPER

ÅRSVARIASJON

FYLKE : 14 Sogn og Fjordane SELSKAP : 1 FJORD1 FYLKESBAATANE
 SAMBAND : 5 FRA : LOTE TIL : ANDA
 STREKNING :

VEGTYPE :

År:2006

Mnd	LENGDE < 5.0m	LENGDE 5-6m	LENGDE 6-7m	LENGDE 7-8m	LENGDE 8-10m	LENGDE 10-12m	LENGDE 12-14m	LENGDE 14-17m	LENGDE 17-19m	LENGDE 19-22m	MOTOR SYKKEL	VOKSNE	HONNØR /BARN	TURER	GJENST BILER	PBE
JAN		22302	302	294	820	457	378	981	938	3		15887	5955	1827	85	47960
FEB		21959	186	261	854	375	347	1044	855		5	15192	6755	1666	91	46449
MAR		25250	253	329	1030	482	375	1256	975	7	3	18502	7243	1862	152	54299
APR		27509	213	271	1116	416	324	1054	749	3	71	20561	11022	1729	216	52505
MAI		29643	292	356	1419	525	402	1119	810	8	386	21886	11220	1816	137	58448
JUN		32464	372	363	1580	662	407	1030	794	6	748	24530	14640	1811	438	62105
JUL		38407	465	352	1840	740	369	940	664	8	1060	33607	23141	1873	615	67793
AUG		36445	452	356	1708	669	385	1012	773	21	730	29391	16102	1881	571	66615
SEP		29072	255	341	1239	582	399	1036	784	24	219	20433	9331	1804	307	56607
OKT		29839	229	379	1299	649	366	1113	1015	15	60	20741	10918	1856	288	60352
NOV		24969	202	386	997	542	344	1141	1040	4	4	17154	6744	1798	83	53741
DES		25156	168	306	901	440	297	961	900	11	3	18094	8067	1746	442	49936
2006	343015	3389	3994	14803	6539	4393	12687	10297	110	3289	255978	131138	21669	3425	676810	

TRAFIKKVERDIER

TAKSTGRUPPE

FYLKE : 14 Sogn og Fjordane SELSKAP : 1 FJORD1 FYLKESBAATANE
 SAMBAND : 5 FRA : LOTE TIL : ANDA
 STREKNING :

År:2006

	ÅDT	YDT	HDT
Lengde < 5.0m			
Lengde 5.01 - 6.0m	940	1005	810
Lengde 6.01 - 7.0m	9	11	6
Lengde 7.01 - 8.0m	11	14	5
Lengde 8.01 - 10.0m	41	47	27
Lengde 10.01 - 12.0m	18	22	10
Lengde 12.01 - 14.0m	12	14	8
Lengde 14.01 - 17.0m	35	43	17
Lengde 17.01 - 19.0m	28	37	11
Lengde 19.01 - 22.0m	0	0	0
Motorsykkel	9	9	10
Voksne	701	692	721
Honnør/barn	359	306	465
Turer	59	62	54
Gjenstående biler	9	12	5
Sum PBE	1854	2138	1288

BEGRENSET TAKSTGRUPPEINDEKS

FYLKE : 14 Sogn og Fjordane SELSKAP : 1 FJORD1 FYLKESBAATANE
 SAMBAND : 5 FRA : LOTE TIL : ANDA
 STREKNING :

VEGTYPE :

BEREGNINGSÅR : 2006

BASISÅR : 2005

	LENGDE < 5.0m	LENGDE 5-6m	LENGDE 6-7m	LENGDE 7-8m	LENGDE 8-10m	LENGDE 10-12m	LENGDE 12-14m	LENGDE 14-17m	LENGDE 17-19m	LENGDE 19-22m	MOTOR SYKKEL	VOKSNE	HONNØR /BARN	TURER	GJENST BILER	PBE
JAN		10.5	43.8	40.7	11.7	5.5	11.5	12.6	-12.0	-62.5		14.9	14.7	0.9	-44.8	6.5
FEB		4.3	-25.0	25.5	6.4	-3.6	15.3	19.9	0.6		-37.5	4.9	-3.3	-0.7	9.6	6.0
MAR		-2.6	8.6	52.3	17.8	19.0	10.0	55.3	13.9	133.3	-90.3	-4.8	-24.5	2.5	289.7	10.8
APR		13.0	-21.4	2.3	1.5	-13.2	-11.2	26.7	-13.7	-66.7	-45.8	27.8	66.2	-4.1	58.8	6.3
MAI		0.1	-13.9	16.3	18.6	1.5	3.6	52.7	-1.9	-11.1	40.4	-1.6	-8.7	-0.4	-14.9	6.9
JUN		6.1	16.6	2.3	2.7	10.0	12.1	25.3	-4.9	-40.0	28.7	10.2	19.8	0.4	231.8	6.7
JUL		2.4	22.4	18.9	5.1	15.3	9.2	38.8	-1.9		-1.4	1.5	1.0	0.2	86.4	6.5
AUG		8.3	6.1	-1.9	7.6	19.7	6.6	20.9	17.7	75.0	15.3	6.9	5.9	1.0	349.6	10.8
SEP		6.4	-16.9	-16.4	1.5	8.6	14.0	21.7	-0.1	20.0	34.4	3.5	-2.7	-0.6	-11.5	6.5
OKT		5.2	-27.1	12.8	1.4	43.3	3.1	14.7	18.7	25.0	15.4	-0.3	-0.8	-0.1	81.1	9.1
NOV		4.6	-32.0	24.5	5.5	25.5	-10.6	16.1	6.3	33.3	-60.0	5.1	10.5	0.4	-13.5	6.7
DES		11.8	-46.3	17.7	19.0	4.8	-2.6	3.1	9.5	22.2		7.7	6.2	1.5	718.5	8.9
2006	5.6	-7.3	13.1	7.4	11.5	4.8	24.5	2.2	6.8	11.1	5.5	4.6	0.1	88.4	7.7	

VARIASJONSKURVER TAKSTGRUPPER

ÅRSVARIASJON

FYLKE : 14 Sogn og Fjordane SELSKAP : 1 FJORD1 FYLKESBAATANE
 SAMBAND : 7 FRA : KRAKHELLA TIL : RYSJEDALSVIKA/RUTLED
 STREKNING : VEGTYPE :

År:2006

Mnd	LENGDE < 5.0m	LENGDE 5-6m	LENGDE 6-7m	LENGDE 7-8m	LENGDE 8-10m	LENGDE 10-12m	LENGDE 12-14m	LENGDE 14-17m	LENGDE 17-19m	LENGDE 19-22m	MOTOR SYKKEL	VOKSNE	HONNØR /BARN	TURER	GJENST BILER	PBE
JAN		1908	8	33	117	16	4	13	7		1	838	519	862		2803
FEB		1822	10	30	100	18	1	17	21	1	4	810	756	804		2800
MAR		2244	8	29	114	11	1	13	9		5	1182	746	919		3098
APR		2731	13	17	142	11	4	16	14		27	1682	1319	946	16	3772
MAI		3248	17	33	212	41		18	25		21	1820	1243	1058		4878
JUN		3501	14	31	165	21	6	13	20		60	2144	1752	1066		4791
JUL		4923	59	33	239	28	5	11	16		111	4069	3297	1250		6639
AUG		3870	49	34	172	19	8	9	12		114	2708	1854	1108		5192
SEP		2824	14	31	203	30	5	15	12	1	46	1565	1472	995		4242
OKT		2821	30	44	162	25	6	12	20		17	1294	957	1055		4171
NOV		2213	29	36	109	25	5	36	25		4	914	618	917		3524
DES		2110	16	50	108	14	3	27	15		3	1138	743	864		3200
2006		34215	267	401	1843	259	48	200	196	2	413	20164	15276	11844	16	49110

TRAFIKKVERDIER

TAKSTGRUPPE

FYLKE : 14 Sogn og Fjordane SELSKAP : 1 FJORD1 FYLKESBAATANE
 SAMBAND : 7 FRA : KRAKHELLA TIL : RYSJEDALSVIKA/RUTLED
 STREKNING :

År:2006

	ÅDT	YDT	HDT
Lengde < 5.0m			
Lengde 5.01 - 6.0m	94	98	85
Lengde 6.01 - 7.0m	1	1	1
Lengde 7.01 - 8.0m	1	1	1
Lengde 8.01 - 10.0m	5	6	3
Lengde 10.01 - 12.0m	1	1	0
Lengde 12.01 - 14.0m	0	0	0
Lengde 14.01 - 17.0m	1	1	0
Lengde 17.01 - 19.0m	1	1	0
Lengde 19.01 - 22.0m	0	0	0
Motorsykkel	1	1	1
Voksne	55	49	67
Honnør/barn	42	36	54
Turer	32	34	29
Gjenstående biler	0		0
Sum PBE	135	148	107

BEGRENSET TAKSTGRUPPEINDEKS

FYLKE : 14 Sogn og Fjordane SELSKAP : 1 FJORD1 FYLKESBAATANE
 SAMBAND : 7 FRA : KRAKHELLA TIL : RYSJEDALSVIKA/RUTLED
 STREKNING :

VEGTYPE :
 BEREGNINGSÅR : 2006
 BASISÅR : 2005

	LENGDE < 5.0m	LENGDE 5-6m	LENGDE 6-7m	LENGDE 7-8m	LENGDE 8-10m	LENGDE 10-12m	LENGDE 12-14m	LENGDE 14-17m	LENGDE 17-19m	LENGDE 19-22m	MOTOR SYKKEL	VOKSNE	HONNØR /BARN	TURER	GJENST BILER	PBE
JAN	10.9	-52.9	26.9	80.0	128.6			-7.1				-0.5	13.8	5.8		19.7
FEB	-4.3	25.0	30.4	25.0	63.6			112.5	90.9		-33.3	-12.7	7.5	-0.7		8.9
MAR	-5.7	-20.0	-23.7	2.7	175.0		-83.3	160.0			66.7	-14.0	-31.7	-1.9		-2.9
APR	17.9	-38.1	-70.2	4.4	10.0			-20.0	-48.1		285.7	46.6	73.1	4.2		5.5
MAI	2.1	-34.6	-52.2	48.3	127.8			-28.0	177.8		-62.5	-12.0	-14.6	0.2		9.6
JUN	14.6	-58.8	-32.6	-9.3	-34.4	500.0			25.0		66.7	10.9	2.4	3.8		6.9
JUL	2.4	40.5	17.9	43.1	64.7			-15.4	-33.3		-22.4	4.6	7.1	7.0		7.5
AUG	5.9	81.5	-19.0	-9.0	137.5	166.7		-76.9	-45.5		35.7	13.1	-6.4	-3.1		-0.8
SEP	4.9	-26.3	-22.5	4.1	328.6	400.0		-67.4	-25.0		142.1	-3.2	57.4	0.7		0.4
OKT	6.5	76.5	-38.9	-3.0	92.3	200.0		-47.8	25.0		54.5	-1.5	-8.9	5.2		3.7
NOV	12.0	123.1	-53.8	-6.0	127.3	150.0		38.5	127.3			-5.7	28.5	6.9		13.5
DES	11.1	220.0	66.7	66.2	-17.6			107.7	25.0		-40.0	19.5	7.2	9.6		23.3
2006	6.1	11.7	-27.0	14.0	67.1	106.7	-18.4	8.9			10.2	3.8	6.1	3.0		6.8

VARIASJONSKURVER TAKSTGRUPPER

ÅRSVARIASJON

FYLKE : 14 Sogn og Fjordane SELSKAP : 1 FJORD1 FYLKESBAATANE
 SAMBAND : 8 FRA : DALE TIL : EIKENES
 STREKNING :

VEGTYPE :

År:2006

Mnd	LENGDE < 5.0m	LENGDE 5-6m	LENGDE 6-7m	LENGDE 7-8m	LENGDE 8-10m	LENGDE 10-12m	LENGDE 12-14m	LENGDE 14-17m	LENGDE 17-19m	LENGDE 19-22m	MOTOR SYKKEL	VOKSNE	HONNØR /BARN	TURER	GJENST BILER	PBE
JAN		1012	8	13	57	22		12	31		1	3216	481	474		1799
FEB		1070	10	14	46	20		6	21		9	2288	742	425	11	1679
MAR		1181	11	10	48	20	1	3	25		2	3030	704	465	5	1811
APR		1296	10	17	61	25		1	29		5	2624	745	443	30	2040
MAI		1417	15	23	50	41	2	1	26		16	3076	1107	471	14	2215
JUN		1509	5	14	75	64	1	7	30		35	2488	1202	475		2549
JUL		1843	6	20	137	32	4	13	33		40	1749	1266	503	33	3087
AUG		1722	8	14	96	24		2	25		48	2368	1213	503	9	2569
SEP		1369	10	20	97	43	3	4	24		11	3230	847	476		2354
OKT		1327	25	56	96	44	3	8	28	1	10	2632	712	480		2528
NOV		1179	13	27	63	45		20	28		8	3161	742	458	79	2195
DES		1083	7	20	85	23		13	27		1	2474	538	430		1979
2006		16008	128	248	911	403	14	90	327	1	186	32336	10299	5603	181	26805

TRAFIKKVERDIER

TAKSTGRUPPE

FYLKE : 14 Sogn og Fjordane SELSKAP : 1 FJORD1 FYLKESBAATANE
 SAMBAND : 8 FRA : DALE TIL : EIKENES
 STREKNING :

År:2006

	ÅDT	YDT	HDT
Lengde < 5.0m			
Lengde 5.01 - 6.0m	44	46	39
Lengde 6.01 - 7.0m	0	0	0
Lengde 7.01 - 8.0m	1	1	0
Lengde 8.01 - 10.0m	2	3	2
Lengde 10.01 - 12.0m	1	1	0
Lengde 12.01 - 14.0m	0	0	0
Lengde 14.01 - 17.0m	0	0	0
Lengde 17.01 - 19.0m	1	1	0
Lengde 19.01 - 22.0m	0	0	0
Motorsykkkel	1	1	0
Voksne	89	113	40
Honnør/barn	28	25	35
Turer	15	17	12
Gjenstående biler	0	1	0
Sum PBE	73	83	54

BEGRENSET TAKSTGRUPPEINDEKS

FYLKE : 14 Sogn og Fjordane SELSKAP : 1 FJORD1 FYLKESBAATANE
 SAMBAND : 8 FRA : DALE TIL : EIKENES
 STREKNING :

VEGTYPE :
 BEREGNINGÅR : 2006
 BASISÅR : 2005

	LENGDE < 5.0m	LENGDE 5-6m	LENGDE 6-7m	LENGDE 7-8m	LENGDE 8-10m	LENGDE 10-12m	LENGDE 12-14m	LENGDE 14-17m	LENGDE 17-19m	LENGDE 19-22m	MOTOR SYKKEL	VOKSNE	HONNØR /BARN	TURER	GJENST BILER	PBE
JAN		-13.7	33.3	30.0	-16.2	10.0		33.3	1450.0		-66.7	17.4	-10.4	3.7		5.6
FEB		-7.4	-28.6	-26.3	-34.3	33.3		100.0	133.3		800.0	-0.2	4.2	-1.6	-21.4	-3.7
MAR		-6.9	37.5	-61.5	-28.4	5.3	-50.0	-57.1	525.0		-60.0	15.4	-20.4	0.6	-93.9	-2.5
APR		12.5	-16.7	-19.0	-10.3	-19.4		-85.7	314.3		-80.8	-8.6	39.8	-3.7	-69.4	9.6
MAI		-3.9	25.0	-17.9	-34.2	41.4		-90.0	271.4		-48.4	12.0	9.8	0.9		-0.2
JUN		-1.5	-64.3	-44.0	-7.4	106.5		40.0	500.0		84.2	6.2	-1.8	-0.2		13.5
JUL		2.6	-40.0	53.8	63.1	23.1		18.2	560.0		-39.4	-1.8	-8.1	2.2		23.7
AUG		-0.5	-38.5	-41.7	21.5	-20.0			127.3		6.7	-5.6	-16.2	1.2		4.4
SEP		-3.9	-33.3	53.8	34.7	104.8		-33.3	140.0		-57.7	-10.6	15.6	-2.1		14.2
OKT		9.4	127.3	180.0	41.2	100.0		33.3	86.7		25.0	4.0	-8.6	4.1		33.8
NOV		0.4		237.5	31.3	80.0		122.2	-3.4		166.7	2.2	5.7	-0.7		15.4
DES		-5.2	133.3	5.3	80.9	15.0		8.3	-12.9		-50.0	9.2	-46.1	-3.8		4.8
2006		-1.4	-2.3	9.7	10.0	39.4	-20.0	3.4	142.2		-20.9	2.9	-5.8	0.1	-76.3	10.2

VARIASJONSKURVER TAKSTGRUPPER

ÅRSVARIASJON

FYLKE : 14 Sogn og Fjordane SELSKAP : 1 FJORD1 FYLKESBAATANE
 SAMBAND : 9 FRA : MANHELLER TIL : FODNES
 STREKNING :

VEGTYPE :

År:2006

Mnd	LENGDE < 5.0m	LENGDE 5-6m	LENGDE 6-7m	LENGDE 7-8m	LENGDE 8-10m	LENGDE 10-12m	LENGDE 12-14m	LENGDE 14-17m	LENGDE 17-19m	LENGDE 19-22m	MOTOR SYKKEL	VOKSNE	HONNØR /BARN	TURER	GJENST BILER	PBE
JAN		24270	168	136	992	410	417	1134	1459	5	8	23581	6122	2294	81	55690
FEB		25120	199	139	1022	353	397	1150	1260	9	17	23559	9187	2105	78	54734
MAR		28045	199	181	1149	400	484	1292	1532	8	1	25852	7651	2304	53	62596
APR		33456	232	205	1420	416	453	1087	1250	5	84	33175	14578	2228	1154	65213
MAI	1	31947	366	270	1746	724	516	1351	1573	25	435	34545	13201	1850	278	72464
JUN		41390	816	349	2338	1340	547	1441	1662	21	1508	49973	19775	2304	526	90547
JUL		61644	1030	351	3255	1955	547	1328	1430	11	2181	78965	40346	2395	1741	115600
AUG		52616	890	340	2608	1309	504	1351	1562	13	1576	65445	27872	2386	543	101232
SEP		33839	331	232	1923	610	500	1208	1550	15	382	36573	12168	2251	114	72885
OKT	1	33143	275	231	1723	451	501	1412	1726	38	82	29799	12513	2330	120	73750
NOV		28229	225	261	1418	347	498	1338	1622	9	9	25119	7861	2213	56	65130
DES		28226	177	225	1164	351	465	1065	1304	1	10	24858	9569	2200	95	58776
2006	2	421925	4908	2920	20758	8666	5829	15157	17930	160	6293	451444	180843	26860	4839	888617

TRAFIKKVERDIER

TAKSTGRUPPE

FYLKE : 14 Sogn og Fjordane SELSKAP : 1 FJORD1 FYLKESBAATANE
 SAMBAND : 9 FRA : MANHELLER TIL : FODNES
 STREKNING :

År:2006

	ÅDT	YDT	HDT
Lengde < 5.0m	0	0	
Lengde 5.01 - 6.0m	1156	1197	1075
Lengde 6.01 - 7.0m	13	15	10
Lengde 7.01 - 8.0m	8	10	4
Lengde 8.01 - 10.0m	57	65	41
Lengde 10.01 - 12.0m	24	26	18
Lengde 12.01 - 14.0m	16	19	10
Lengde 14.01 - 17.0m	42	52	21
Lengde 17.01 - 19.0m	49	62	24
Lengde 19.01 - 22.0m	0	1	0
Motorsykkkel	17	17	18
Voksne	1237	1214	1282
Honnør/barn	495	445	597
Turer	74	75	71
Gjenstående biler	13	13	14
Sum PBE	2435	2738	1831

BEGRENSET TAKSTGRUPPEINDEKS

FYLKE : 14 Sogn og Fjordane SELSKAP : 1 FJORD1 FYLKESBAATANE
 SAMBAND : 9 FRA : MANHELLER TIL : FODNES
 STREKNING :

VEGTYPE :
 BEREGNINGSÅR : 2006
 BASISÅR : 2005

	LENGDE < 5.0m	LENGDE 5-6m	LENGDE 6-7m	LENGDE 7-8m	LENGDE 8-10m	LENGDE 10-12m	LENGDE 12-14m	LENGDE 14-17m	LENGDE 17-19m	LENGDE 19-22m	MOTOR SYKKEL	VOKSNE	HONNØR /BARN	TURER	GJENST BILER	PBE
JAN		1.6	-24.3	-28.8	2.9	-5.1	-5.7	0.9	-4.7	-44.4	-65.2	2.7	-3.3	1.0	-1.2	-1.2
FEB		-3.2	-15.7	-10.9	9.9	-21.2	1.0	12.5	-14.1	-25.0	21.4	-4.6	-6.6		-32.8	-3.6
MAR		-5.2	-11.2	6.5	16.3	-9.5	16.9	28.9	7.0	60.0	-83.3	-9.5	-33.5	2.6	-31.2	3.8
APR		18.3	-6.8	-8.1	5.3	-23.1	-1.3	-1.7	-21.9	-50.0	-24.3	29.1	83.2	-1.4	930.4	2.3
MAI		-11.2	9.6	29.2	5.6	12.4	-7.0	15.3	6.4	108.3	-29.4	-10.0	-15.7	-20.9	-56.0	-1.4
JUN		-0.6	24.8	17.5	7.0	2.5	0.4	12.5	3.4	162.5	9.8	-1.6	-5.4	0.4	-67.1	3.3
JUL		5.0	8.1	17.4	10.2	8.2	3.4	15.4	3.5	22.2	6.9	4.0	8.8	1.2	-46.8	6.6
AUG		2.7	11.3	28.3	5.8	3.2	-4.0	-0.7	-4.1	85.7	4.8	1.3	4.6	0.6	-70.6	1.9
SEP		0.8	-4.3	0.4	13.3	-9.6	12.9	-2.3	-10.6	-21.1	39.4	1.2	6.0	-1.2	-56.2	-1.0
OKT		5.1	16.0	-24.5	8.4	1.3	11.6	10.7	1.2	81.0	148.5	-3.9	2.9	-0.9	-12.4	5.4
NOV		14.2	11.4	3.2	16.3	-8.4	10.2	4.8	-4.2	12.5	-52.6	4.9	25.0	-0.1	-64.6	7.3
DES		9.1	1.7	28.6	21.3	-10.7	14.0	-9.5	-4.7	-88.9	66.7	1.8	9.1	-1.1	115.9	3.6
2006	2.7	6.0	5.2	9.5	-1.3	3.8	6.9	-3.7	24.0	4.6	1.0	3.6	-1.7	-41.9	2.5	

VARIASJONSKURVER TAKSTGRUPPER

ÅRSVARIASJON

FYLKE : 14 Sogn og Fjordane SELSKAP : 1 FJORD1 FYLKESBAATANE
 SAMBAND : 10 FRA : ISANE TIL : STÅRHEIM
 STREKNING :

VEGTYPE :

År:2006

Mnd	LENGDE < 5.0m	LENGDE 5-6m	LENGDE 6-7m	LENGDE 7-8m	LENGDE 8-10m	LENGDE 10-12m	LENGDE 12-14m	LENGDE 14-17m	LENGDE 17-19m	LENGDE 19-22m	MOTOR SYKKEL	VOKSNE	HONNØR /BARN	TURER	GJENST BILER	PBE
JAN		6165	39	34	254	80	7	84	219		6	2734	2053	1143		10552
FEB		6079	45	31	205	71	4	105	190	1	20	2549	2231	1025		10115
MAR		6662	45	42	237	88	4	88	197		7	2988	2230	1161	1	10886
APR		8269	45	48	306	59	11	106	247		40	4475	4130	1092		13303
MAI		9246	75	132	520	91	18	155	295		118	4576	3913	1145	7	16471
JUN		9833	65	129	557	103	16	163	309		207	5345	4971	1125	86	17420
JUL		11260	77	79	501	106	7	102	267	3	241	8354	7022	1151	163	17713
AUG		10078	66	87	488	122	10	116	235	1	256	6573	5339	1166	13	16339
SEP		8514	87	97	483	98	8	108	219	1	57	3985	3559	1130	5	14461
OKT		8236	52	86	462	71	14	124	283		11	3846	3475	1152	17	14555
NOV		7000	58	97	314	70	22	115	313		3	2808	2179	1108		12988
DES		6970	35	64	286	62	1	101	290	1	3	3413	2880	1075		12226
2006		98312	689	926	4613	1021	122	1367	3064	7	969	51646	43982	13473	292	167028

TRAFIKKVERDIER

TAKSTGRUPPE

FYLKE : 14 Sogn og Fjordane SELSKAP : 1 FJORD1 FYLKESBAATANE
 SAMBAND : 10 FRA : ISANE TIL : STÅRHEIM
 STREKNING :

År:2006

	ÅDT	YDT	HDT
Lengde < 5.0m			
Lengde 5.01 - 6.0m	269	280	248
Lengde 6.01 - 7.0m	2	2	1
Lengde 7.01 - 8.0m	3	3	1
Lengde 8.01 - 10.0m	13	15	8
Lengde 10.01 - 12.0m	3	4	1
Lengde 12.01 - 14.0m	0	0	0
Lengde 14.01 - 17.0m	4	5	1
Lengde 17.01 - 19.0m	8	11	3
Lengde 19.01 - 22.0m	0	0	
Motorsykkel	3	2	3
Voksne	141	124	176
Honnør/barn	120	102	158
Turer	37	39	33
Gjenstående biler	1	1	0
Sum PBE	458	522	329

BEGRENSET TAKSTGRUPPEINDEKS

FYLKE : 14 Sogn og Fjordane SELSKAP : 1 FJORD1 FYLKESBAATANE
 SAMBAND : 10 FRA : ISANE TIL : STÅRHEIM
 STREKNING :

VEGTYPE :

BEREGNINGÅR : 2006

BASISÅR : 2005

	LENGDE < 5.0m	LENGDE 5-6m	LENGDE 6-7m	LENGDE 7-8m	LENGDE 8-10m	LENGDE 10-12m	LENGDE 12-14m	LENGDE 14-17m	LENGDE 17-19m	LENGDE 19-22m	MOTOR SYKKEL	VOKSNE	HONNØR /BARN	TURER	GJENST BILER	PBE
JAN		7.2	-2.5	-17.1	17.1	50.9	-36.4	1.2	-18.0		500.0	1.1	14.0	1.9		2.3
FEB		1.8	-10.0	-32.6	1.0	12.7	-63.6	40.0	-14.0		300.0	-15.0	-16.6	-1.2		0.1
MAR		-7.4	-15.1	-38.2	-6.7	69.2	-33.3	31.3	-35.0		-36.4	-26.9	-34.6	1.4		-10.9
APR		16.0	-30.8	-32.4	-0.6	-9.2	83.3	-4.5	-18.2		11.1	29.7	63.3	-1.7		4.0
MAI		7.5	31.6	69.2	21.2	56.9	125.0	3.3	-10.1		22.9	-1.2	-4.4	-0.4		7.6
JUN		5.2	-21.7	48.3	-1.8	-5.5	60.0	13.2	-4.9		52.2	-12.1	9.6	-1.0	-27.7	3.1
JUL		-0.3	-2.5	25.4	-9.7	-13.1	16.7	-13.6	-12.5	200.0		-2.9	3.0	4.1	201.9	-3.9
AUG		0.3	-21.4	-10.3	8.0	28.4	-44.4	-18.3	-29.4		30.6	1.5	5.7	-0.3	-55.2	-5.1
SEP		-1.7	93.3	36.6	25.8	-13.3	14.3	-33.3	-36.3	-80.0	-20.8	-0.2	-4.7	-0.2	-44.4	-7.7
OKT		-3.0	62.5	30.3	17.6	-13.4	100.0	-6.1	-28.5		-68.6	-9.8	-0.7	-0.9	112.5	-6.4
NOV		3.6	18.4	19.8	5.0	-2.8	266.7	-5.0	-5.4		-76.9	-10.7	17.8	0.3		1.8
DES		1.2	34.6	30.6	22.7	-4.6	-94.1	27.8	18.9		-25.0	-7.8	-1.6	-2.7		7.3
2006		2.3	3.9	13.2	7.4	7.6	8.0	-1.2	-17.2	-33.3	14.5	-4.6	2.5	-0.1	29.7	-1.0

VARIASJONSKURVER TAKSTGRUPPER

ÅRSVARIASJON

FYLKE : 14 Sogn og Fjordane SELSKAP : 1 FJORD1 FYLKESBAATANE
 SAMBAND : 11 FRA : MÅLØY TIL : OLDEIDE
 STREKNING :

VEGTYPE :

År:2006

Mnd	LENGDE < 5.0m	LENGDE 5-6m	LENGDE 6-7m	LENGDE 7-8m	LENGDE 8-10m	LENGDE 10-12m	LENGDE 12-14m	LENGDE 14-17m	LENGDE 17-19m	LENGDE 19-22m	MOTOR SYKKEL	VOKSNE	HONNØR /BARN	TURER	GJENST BILER	PBE
JAN		2646	12	23	132	10		42	55		34	1528	1536	865		4187
FEB		2437	9	32	146	19		43	66		16	1378	1721	808		4199
MAR		2734	12	31	178	16	2	24	35	1	14	1580	1935	853		4228
APR		2985	20	19	171	17	4	36	24		7	2085	2343	831		4437
MAI		3534	15	44	266	41	3	38	46		50	2196	2819	934		5768
JUN		3714	14	76	289	34	3	32	46	1	46	2501	2988	945		6066
JUL		4875	29	51	276	60	2	27	39		108	4736	4217	995		7183
AUG		4280	30	48	271	39		22	35		100	3362	3402	953		6357
SEP		3068	16	42	253	28		17	45		51	1868	2455	895		4988
OKT		3117	14	35	236	31	3	47	67		42	1938	2116	882		5395
NOV		2834	18	40	198	21		73	72		33	1898	1952	887		5143
DES		3208	17	25	165	14		45	32		21	1971	2198	834		4750
2006		39432	206	466	2581	330	17	446	562	2	522	27041	29682	10682		62701

TRAFIKKVERDIER

TAKSTGRUPPE

FYLKE : 14 Sogn og Fjordane SELSKAP : 1 FJORD1 FYLKESBAATANE
 SAMBAND : 11 FRA : MÅLØY TIL : OLDEIDE
 STREKNING :

År:2006

	ÅDT	YDT	HDT
Lengde < 5.0m			
Lengde 5.01 - 6.0m	108	121	83
Lengde 6.01 - 7.0m	1	1	0
Lengde 7.01 - 8.0m	1	2	0
Lengde 8.01 - 10.0m	7	9	3
Lengde 10.01 - 12.0m	1	1	0
Lengde 12.01 - 14.0m	0	0	0
Lengde 14.01 - 17.0m	1	2	0
Lengde 17.01 - 19.0m	2	2	0
Lengde 19.01 - 22.0m	0	0	
Motorsykkkel	1	1	1
Voksne	74	75	72
Honnør/barn	81	83	78
Turer	29	33	22
Gjenstående biler			
Sum PBE	172	204	108

BEGRENSET TAKSTGRUPPEINDEKS

FYLKE : 14 Sogn og Fjordane SELSKAP : 1 FJORD1 FYLKESBAATANE
 SAMBAND : 11 FRA : MÅLØY TIL : OLDEIDE
 STREKNING :

VEGTYPE :
 BEREGNINGÅR : 2006
 BASISÅR : 2005

	LENGDE < 5.0m	LENGDE 5-6m	LENGDE 6-7m	LENGDE 7-8m	LENGDE 8-10m	LENGDE 10-12m	LENGDE 12-14m	LENGDE 14-17m	LENGDE 17-19m	LENGDE 19-22m	MOTOR SYKKEL	VOKSNE	HONNØR /BARN	TURER	GJENST BILER	PBE
JAN		-0.4	-50.0	91.7	46.7	-16.7		23.5	66.7		100.0	-16.0	-14.3	-0.1		10.5
FEB		-4.6	-67.9	-15.8	13.2	35.7		4.9	34.7		-15.8	-18.6	-16.8	0.1		1.9
MAR		-8.3	-57.1	24.0	34.8	6.7		33.3	-38.6			-27.5	-18.2	0.1		-5.1
APR		-2.8	-57.4	-57.8	-10.9	21.4	300.0	176.9	-48.9		-75.0	3.4	3.9	-4.5		-6.7
MAI		6.1	-11.8	25.7	62.2	115.8		15.2	318.2		25.0	-4.0	5.1	5.9		24.0
JUN		-1.1	-65.9	181.5	32.6	17.2	-50.0	-34.7	-11.5		-47.7	-10.5	-7.8	-0.6		2.7
JUL		-6.7		18.6	12.2	-14.3		3.8	5.4		0.9	-15.9	-11.4	-0.4		-3.2
AUG		9.4	66.7	71.4	44.9	21.9		-29.0	-16.7		58.7	3.6	9.5	-2.8		12.6
SEP		-1.4	-5.9	40.0	66.4	47.4		-51.4	2.3			-4.3	-9.9	-1.3		6.6
OKT		4.7	-36.4	12.9	47.5	-3.1		-13.0	-15.2		147.1	-5.8	-5.7	-4.3		5.8
NOV		7.3	20.0	48.1	44.5	10.5		62.2	-34.5		-5.7	17.5	14.4	3.4		7.2
DES		-2.0	41.7	-3.8	37.5	-12.5		-4.3	-52.9			-12.6	-3.5	-2.3		-4.6
2006		-0.1	-30.9	27.0	33.9	13.4		4.7	-10.7		4.4	-8.5	-4.9	-0.6		4.0

VARIASJONSKURVER TAKSTGRUPPER

ÅRSVARIASJON

FYLKE : 14 Sogn og Fjordane SELSKAP : 1 FJORD1 FYLKESBAATANE
 SAMBAND : 13 FRA : ASKVOLL TIL : GJERVIK/FURE/VÆRL/BU
 STREKNING : VEGTYPE :

År: 2006

Mnd	LENGDE < 5.0m	LENGDE 5-6m	LENGDE 6-7m	LENGDE 7-8m	LENGDE 8-10m	LENGDE 10-12m	LENGDE 12-14m	LENGDE 14-17m	LENGDE 17-19m	LENGDE 19-22m	MOTOR SYKKEL	VOKSNE	HONNØR /BARN	TURER	GJENST BILER	PBE
JAN		3576	36	77	165	30	1	25	15		12	3003	2933	1415		5112
FEB		3223	22	60	168	24		11	6		15	2837	2688	1294		4460
MAR		3904	23	62	198	24	7	29	26		11	3417	3452	1488	25	5640
APR		4246	44	72	244	54	4	6	13		27	3790	3772	1453	4	6103
MAI		4757	53	98	358	53	14	8	14	7	42	4315	5565	1578	6	7336
JUN		4909	46	122	285	29	1	11	16		49	5049	5210	1573	17	7016
JUL		5655	46	78	333	17	3	20	17		74	6331	5452	1695	30	7872
AUG		4299	32	51	215	27	2		5		78	4735	4684	1535		5687
SEP		4254	38	106	266	38		6	11		46	3954	5260	1478		6160
OKT		4189	60	72	307	27	2	24	10		34	3465	3796	1552	12	6293
NOV		4127	29	79	237	32	3	26	26		30	3148	3503	1491	2	6083
DES		4235	19	55	169	17	4	10	13		28	3358	3627	1430		5524
2006		51374	448	932	2945	372	41	176	172	7	446	47402	49942	17982	96	73286

TRAFIKKVERDIER

TAKSTGRUPPE

FYLKE : 14 Sogn og Fjordane SELSKAP : 1 FJORD1 FYLKESBAATANE
 SAMBAND : 13 FRA : ASKVOLL TIL : GJERVIK/FURE/VÆRL/BU
 STREKNING :

År: 2006

	ÅDT	YDT	HDT
Lengde < 5.0m			
Lengde 5.01 - 6.0m	141	158	107
Lengde 6.01 - 7.0m	1	2	1
Lengde 7.01 - 8.0m	3	3	1
Lengde 8.01 - 10.0m	8	10	4
Lengde 10.01 - 12.0m	1	1	0
Lengde 12.01 - 14.0m	0	0	0
Lengde 14.01 - 17.0m	0	1	0
Lengde 17.01 - 19.0m	0	1	0
Lengde 19.01 - 22.0m	0	0	0
Motorsykkel	1	1	1
Voksne	130	137	115
Honnør/barn	137	149	113
Turer	49	54	40
Gjenstående biler	0	0	0
Sum PBE	201	233	136

BEGRENSET TAKSTGRUPPEINDEKS

FYLKE : 14 Sogn og Fjordane SELSKAP : 1 FJORD1 FYLKESBAATANE
 SAMBAND : 13 FRA : ASKVOLL TIL : GJERVIK/FURE/VÆRL/BU
 STREKNING :

VEGTYPE :
 BEREGNINGÅR : 2006
 BASISÅR : 2005

	LENGDE < 5.0m	LENGDE 5-6m	LENGDE 6-7m	LENGDE 7-8m	LENGDE 8-10m	LENGDE 10-12m	LENGDE 12-14m	LENGDE 14-17m	LENGDE 17-19m	LENGDE 19-22m	MOTOR SYKKEL	VOKSNE	HONNØR /BARN	TURER	GJENST BILER	PBE
JAN		20.0	71.4	83.3	11.5	400.0		92.3	87.5			3.0	26.9	14.2		27.1
FEB		3.2	10.0	-4.8	-5.6	380.0		-26.7	-14.3		36.4	-6.3	-10.1	-3.9		1.6
MAR		0.8	-20.7	17.0	15.1	300.0		480.0	766.7		-42.1	-6.6	-6.9	-0.2	2400.0	12.3
APR		7.1	-38.9	-17.2	-9.6	390.9	100.0	-14.3	116.7		-34.1	8.0	2.9	-3.2		6.2
MAI		3.1	-13.1	-21.0	68.1	120.8	55.6	-38.5	-56.3		10.5	-4.9	-0.8	2.3	-40.0	10.3
JUN		6.3	-25.8	-11.6	22.8	11.5	-66.7	-8.3	-23.8		-15.5	6.3	21.5	2.1	30.8	5.6
JUL		1.5	27.8	-28.4	20.2	-5.6		-9.1	30.8		1.4	-3.8	-4.5	1.1	233.3	3.7
AUG		-18.8	-23.8	-30.1	-14.3	28.6	-50.0		-76.2		47.2	-12.1	0.6	-5.9		-20.8
SEP		1.5	31.0	79.7	18.8	375.0		-79.3	-31.3		53.3	3.8	17.1	-0.6		5.5
OKT		2.9	36.4	-14.3	23.8	125.0	-50.0	-4.0	-23.1		9.7	-1.9	7.1	0.1		6.6
NOV		3.5	-25.6	14.5	12.3	68.4		-3.7	136.4		36.4	0.9	13.0	2.0		8.3
DES		4.4	-32.1	-3.5	-4.5	-34.6		-47.4	-13.3		300.0	-9.3	14.6	2.6		0.3
2006		2.0	-7.2	-2.7	13.2	104.4	3.3	-5.9	3.6		12.9	-2.3	5.7	0.7	136.4	4.5

VARIASJONSKURVER TAKSTGRUPPER

ÅRSVARIASJON

FYLKE : 14 Sogn og Fjordane SELSKAP : 1 FJORD1 FYLKESBAATANE
 SAMBAND : 15 FRA : SMØRHAMN TIL : KJELKENES
 STREKNING :

VEGTYPE :

År:2006

Mnd	LENGDE < 5.0m	LENGDE 5-6m	LENGDE 6-7m	LENGDE 7-8m	LENGDE 8-10m	LENGDE 10-12m	LENGDE 12-14m	LENGDE 14-17m	LENGDE 17-19m	LENGDE 19-22m	MOTOR SYKKEL	VOKSNE	HONNØR /BARN	TURER	GJENST BILER	PBE
JAN		2186	4	8	76	49	1	5	5		2	985	849	460		2913
FEB		2012	5	9	88	56		4	5		4	969	1133	412		2810
MAR		2325	7	22	95	48	4	9			1	1099	831	458		3177
APR		2723	10	12	119	40	1	13	15		11	1559	1396	436	48	3764
MAI		3220	14	8	150	58	3	9	3		12	1829	1814	483	29	4363
JUN		3342	10	19	164	56	1	10	5		33	1815	1932	464	21	4569
JUL		4453	18	27	161	72	4	8	9		84	3286	3426	489	177	5858
AUG		2344	9	8	52	3		3			44	1836	1743	474	53	2693
SEP		2901	9	13	123	56		8	5		13	1569	1322	471	21	3912
OKT		2590	14	5	133	53		10	6		10	1321	1228	442	10	3631
NOV		2297	2	15	122	56		3	15		1	984	813	436	2	3330
DES		2471	7	19	91	45	3	11	7		2	1206	1066	412		3358
2006		32864	109	165	1374	592	17	93	75		217	18458	17553	5437	361	44377

TRAFIKKVERDIER

TAKSTGRUPPE

FYLKE : 14 Sogn og Fjordane SELSKAP : 1 FJORD1 FYLKESBAATANE
 SAMBAND : 15 FRA : SMØRHAMN TIL : KJELKENES
 STREKNING :

År:2006

	ÅDT	YDT	HDT
Lengde < 5.0m			
Lengde 5.01 - 6.0m	90	94	82
Lengde 6.01 - 7.0m	0	0	0
Lengde 7.01 - 8.0m	0	1	0
Lengde 8.01 - 10.0m	4	5	2
Lengde 10.01 - 12.0m	2	2	0
Lengde 12.01 - 14.0m	0	0	0
Lengde 14.01 - 17.0m	0	0	0
Lengde 17.01 - 19.0m	0	0	0
Lengde 19.01 - 22.0m			
Motorsykkel	1	1	1
Voksne	51	45	62
Honnør/barn	48	43	59
Turer	15	16	14
Gjenstående biler	1	1	2
Sum PBE	122	133	98

BEGRENSET TAKSTGRUPPEINDEKS

FYLKE : 14 Sogn og Fjordane SELSKAP : 1 FJORD1 FYLKESBAATANE
 SAMBAND : 15 FRA : SMØRHAMN TIL : KJELKENES
 STREKNING :

VEGTYPE :
 BEREGNINGSÅR : 2006
 BASISÅR : 2005

	LENGDE < 5.0m	LENGDE 5-6m	LENGDE 6-7m	LENGDE 7-8m	LENGDE 8-10m	LENGDE 10-12m	LENGDE 12-14m	LENGDE 14-17m	LENGDE 17-19m	LENGDE 19-22m	MOTOR SYKKEL	VOKSNE	HONNØR /BARN	TURER	GJENST BILER	PBE
JAN		16.2	-78.9	166.7	4.1	-3.9	-50.0	-61.5	400.0		-33.3	6.0	15.4	5.0		9.9
FEB		-6.9	-66.7	28.6	-5.4	19.1			400.0			-9.1	33.1	0.7		-3.8
MAR		-12.1	-68.2	100.0	-3.1			80.0			-92.9	-26.4	-27.3	1.3		-9.1
APR		8.2	-70.6	-40.0	-8.5	-21.6		333.3	36.4		37.5	24.5	26.9	-2.0	200.0	3.8
MAI		8.8	-46.2	-46.7	25.0	11.5	200.0		50.0		-50.0	13.4	15.3	-0.2	38.1	9.8
JUN		2.6	-23.1	-20.8	15.5	3.7	-50.0	-16.7	-75.0		13.8	-10.4	9.8	-2.5	5.0	0.2
JUL		-7.2	-48.6		-17.4	-11.1	100.0	60.0	-18.2		-1.2	-17.7	-4.5	-2.6	-40.6	-8.7
AUG		-29.6	-66.7	-75.8	-62.0	-94.1		-66.7			12.8	-14.6	-11.7	-4.4	71.0	-41.6
SEP		7.7	-52.6	-27.8	4.2			60.0	66.7		-18.8	23.6	15.3	1.5	-64.4	5.7
OKT		-2.5	-46.2	-73.7	30.4	-8.6		66.7	-14.3		-9.1	7.7	-1.0	-3.1	-23.1	-0.7
NOV		-5.4	-84.6	15.4	35.6	-6.7		-66.7	200.0		-50.0	-9.1	-13.8	-3.1		-0.6
DES		-1.1	16.7	280.0	24.7	-21.1		37.5	133.3		100.0	5.2	-14.6	-4.4		3.2
2006		-2.8	-57.3	-15.4	0.2	-11.1	25.0	5.7	17.2		-8.1	-4.1	1.5	-1.2	-21.6	-4.0

VARIASJONSKURVER TAKSTGRUPPER

ÅRSVARIASJON

FYLKE : 14 Sogn og Fjordane SELSKAP : 1 FJORD1 FYLKESBAATANE
 SAMBAND : 16 FRA : NÅRA TIL : DALØY
 STREKNING :

VEGTYPE :

År:2006

Mnd	LENGDE < 5.0m	LENGDE 5-6m	LENGDE 6-7m	LENGDE 7-8m	LENGDE 8-10m	LENGDE 10-12m	LENGDE 12-14m	LENGDE 14-17m	LENGDE 17-19m	LENGDE 19-22m	MOTOR SYKKEL	VOKSNE	HONNØR /BARN	TURER	GJENST BILER	PBE
JAN		793		27	50		2	5	3		1	384	381	347	11	1167
FEB		832	1	16	31	2	1	11	2		10	440	400	384		1140
MAR		886	2	8	38	2	1	4			4	478	534	441	8	1134
APR		955		18	53			3	4		43	509	633	422	3	1301
MAI		1158	4	17	49	3	1				37	608	639	459	13	1464
JUN		1076	7	22	63	1	2	1	2		40	599	631	467	9	1479
JUL		1448	7	9	71	1		2	3		17	861	856	467	21	1859
AUG		1242	13	24	76	1	2	1	1		4	766	678	477	4	1713
SEP		1030	11	12	93	2		2			8	530	606	439	14	1515
OKT		1079	21	13	45	2			6		3	516	507	471	8	1439
NOV		996	29	13	53	3	3	3	3			538	565	437	13	1424
DES		890	16	13	42	4			3			528	484	391	30	1204
2006		12385	111	192	664	21	12	32	27		167	6757	6914	5202	134	16839

TRAFIKKVERDIER

TAKSTGRUPPE

FYLKE : 14 Sogn og Fjordane SELSKAP : 1 FJORD1 FYLKESBAATANE
 SAMBAND : 16 FRA : NÅRA TIL : DALØY
 STREKNING :

År:2006

	ÅDT	YDT	HDT
Lengde < 5.0m			
Lengde 5.01 - 6.0m	34	39	24
Lengde 6.01 - 7.0m	0	0	0
Lengde 7.01 - 8.0m	1	1	0
Lengde 8.01 - 10.0m	2	2	1
Lengde 10.01 - 12.0m	0	0	0
Lengde 12.01 - 14.0m	0	0	0
Lengde 14.01 - 17.0m	0	0	0
Lengde 17.01 - 19.0m	0	0	0
Lengde 19.01 - 22.0m			
Motorsykkel	0	0	0
Voksne	19	20	16
Honnør/barn	19	21	15
Turer	14	16	11
Gjenstående biler	0	1	0
Sum PBE	46	55	29

BEGRENSET TAKSTGRUPPEINDEKS

FYLKE : 14 Sogn og Fjordane SELSKAP : 1 FJORD1 FYLKESBAATANE
 SAMBAND : 16 FRA : NÅRA TIL : DALØY
 STREKNING :

VEGTYPE :
 BEREGNINGÅR : 2006
 BASISÅR : 2005

	LENGDE < 5.0m	LENGDE 5-6m	LENGDE 6-7m	LENGDE 7-8m	LENGDE 8-10m	LENGDE 10-12m	LENGDE 12-14m	LENGDE 14-17m	LENGDE 17-19m	LENGDE 19-22m	MOTOR SYKKEL	VOKSNE	HONNØR /BARN	TURER	GJENST BILER	PBE
JAN		42.9	-100.0	440.0	233.3				50.0			51.2	77.2	16.1		75.8
FEB		37.1		100.0	82.4							54.9	46.0	29.7		59.2
MAR		16.4		-20.0	-9.5			100.0			100.0	14.4	46.3	29.3		14.3
APR		24.7	-100.0	200.0	23.3				100.0		4200.0	61.6	145.3	23.4		29.7
MAI		20.4		183.3	88.5	50.0	-83.3				640.0	16.5	30.9	32.3		26.8
JUN		12.9		69.2	40.0	-50.0		-85.7	100.0		3900.0	47.9	84.5	35.8		16.9
JUL		5.2	250.0	-47.1	47.9						112.5	-6.1	8.8	20.4		10.6
AUG		26.1	550.0	4.3	43.4		-100.0	-50.0			-55.6	28.5	54.1	29.6		31.0
SEP		6.8	266.7	-29.4	72.2				-100.0			23.0	46.4	21.9		12.5
OKT		28.5	250.0	-45.8	-2.2			-100.0	200.0		-62.5	19.7	24.0	26.3		24.6
NOV		29.4	625.0	-69.0	39.5		50.0	200.0			-100.0	16.7	38.8	24.5	225.0	28.5
DES		11.8		-40.9	27.3						-100.0	18.1	40.7	24.9	1400.0	15.9
2006		19.8	382.6	-0.5	44.3	200.0	0.0	113.3	50.0		328.2	23.3	45.8	26.2	2133.0	25.4

MØRE OG ROMSDAL

Festøya	- Solevågenen (se kap. 1.6)
Volda	- Folkestad
Eidsdal	- Linge
Ørsneset	- Magerholm
Geiranger	- Hellesylt
Årvika	- Koparnes
Sølsnes	- Åfarnes
Halsa	- Kanestraum
Bremsnes	- Kristiansund
Volda	- Lauvstad
Eiksund	- Rjåneset
Lekneset	- Sæbø
Hareid	- Sulesund
Brattvåg	- Dryna
Molde	- Vestnes
Aukra	- Hollingsholm
Aukan	- Forsnes
Kvanne	- Rykkjem
Aukan	- Vinsternes
Seivika	- Tømmervågen
Skjeltene	- Haramsøya
Larsneset	- Åram
Molde	- Sekken
Arasvika	- Hennset
Solholmen	- Mordalsvågen
Stranda	- Liabygda
Aukan	- Edøy
Finnøya	- Sandøya
Valldal	- Geiranger

VARIASJONSKURVER TAKSTGRUPPER

ÅRSVARIASJON

FYLKE : 15 Møre og Romsdal SELSKAP : 1 FJORD1 MRF
 SAMBAND : 1 FRA : FESTØYA TIL : SOLEVÅGENEN
 STREKNING :

VEGTYPE :

År:2006

Mnd	LENGDE < 5.0m	LENGDE 5-6m	LENGDE 6-7m	LENGDE 7-8m	LENGDE 8-10m	LENGDE 10-12m	LENGDE 12-14m	LENGDE 14-17m	LENGDE 17-19m	LENGDE 19-22m	MOTOR SYKKEL	VOKSNE	HONNØR /BARN	TURER	GJENST BILER	PBE
JAN		31022	280	321	1041	1398	255	1171	1241	17	7	23710	7496	2844	140	66050
FEB		30643	196	359	1091	1287	247	1355	1086	22	11	24130	9054	2599	105	65171
MAR		33004	259	387	1299	1415	293	1537	1278	13	11	25660	8162	2960	136	72541
APR		35313	225	316	1034	1176	276	1292	1078	30	165	27584	12351	2861	442	68846
MAI		24717	233	268	940	903	238	1121	1059	11	333	20483	7800	2071	2540	54256
JUN		40322	348	458	1256	1341	310	1550	1350	19	645	29777	13907	2879	515	80827
JUL		40900	419	348	1048	1172	281	1055	1084	22	881	35470	18836	2821	501	73440
AUG		45330	423	435	1268	1369	283	1333	1454	23	785	36554	15905	3158	943	85487
SEP		39854	288	441	1186	1386	268	1312	1342	24	318	30229	11047	2990	1505	78082
OKT		39890	266	456	1313	1478	261	1598	1614	24	136	29558	12655	3006	624	83566
NOV		36418	291	479	1358	1464	197	1593	1639	37	25	26873	9106	2909	735	80179
DES		34185	268	287	1057	1257	171	1185	1313	17	36	25852	10569	2721	379	68751
2006		431598	3496	4555	13891	15646	3080	16102	15538	259	3353	335880	136888	33819	8565	877196

(data mangler fra uke 18, se kap.1.6)

TRAFIKKVERDIER

TAKSTGRUPPE

FYLKE : 15 Møre og Romsdal SELSKAP : 1 FJORD1 MRF
 SAMBAND : 1 FRA : FESTØYA TIL : SOLEVÅGENEN
 STREKNING :

År:2006

	ÅDT	YDT	HDT
Lengde < 5.0m			
Lengde 5.01 - 6.0m	1182	1271	1006
Lengde 6.01 - 7.0m	10	11	6
Lengde 7.01 - 8.0m	12	17	3
Lengde 8.01 - 10.0m	38	53	9
Lengde 10.01 - 12.0m	43	53	23
Lengde 12.01 - 14.0m	8	10	6
Lengde 14.01 - 17.0m	44	59	15
Lengde 17.01 - 19.0m	43	59	10
Lengde 19.01 - 22.0m	1	1	0
Motorsykkel	9	9	9
Voksne	920	925	910
Honnør/barn	375	295	534
Turer	93	100	78
Gjenstående biler	23		
Sum PBE	2403	2884	1445

BEGRENSET TAKSTGRUPPEINDEKS

FYLKE : 15 Møre og Romsdal SELSKAP : 1 FJORD1 MRF
 SAMBAND : 1 FRA : FESTØYA TIL : SOLEVÅGENEN
 STREKNING :

VEGTYPE :
 BEREGNINGÅR : 2006
 BASISÅR : 2005

	LENGDE < 5.0m	LENGDE 5-6m	LENGDE 6-7m	LENGDE 7-8m	LENGDE 8-10m	LENGDE 10-12m	LENGDE 12-14m	LENGDE 14-17m	LENGDE 17-19m	LENGDE 19-22m	MOTOR SYKKEL	VOKSNE	HONNØR /BARN	TURER	GJENST BILER	PBE
JAN	-2.2	-3.8	-17.7	-12.1	72.4	-9.3	3.0	9.7	-37.0	16.7	8.8	-4.4	1.3	106.0	3.8	
FEB	-5.2	-42.4	-11.4	-0.5	64.4	2.5	22.6	0.1	37.5	22.2	9.8	-9.9	-3.0	43.9	3.6	
MAR	-7.9	-27.0	-6.5	19.0	94.4	-2.7	30.3	6.7	-48.0	-73.2	3.1	-23.2	1.5	36.0	6.2	
APR	-6.3	-38.4	-24.9	-9.2	47.4	-24.4	-2.5	-16.0	3.4	-21.4	17.3	35.0	-4.0	242.6	-5.8	
MAI	-36.7	-37.5	-41.2	-9.4	-27.9	-30.4	-1.1	-13.6	-68.6	-1.2	-28.4	-39.3	-31.3	412.1	-27.1	
JUN	-1.2	-37.6	-11.4	3.0	-5.8	-2.8	15.3	1.6	-44.1	6.3	-3.6	1.6	-4.3	190.4	0.0	
JUL	-1.0	-11.8	-12.1	19.9	-7.8	2.2	7.3	25.8	-8.3	-4.2	3.3	-2.7	-10.0	271.1	2.8	
AUG	4.2	-13.5	-11.2	16.0	3.6	-25.1	14.8	14.8	64.3	28.5	6.8	2.6	1.3	4.7	6.1	
SEP	2.1	-34.2	8.6	-1.5	3.0	-25.8	3.3	2.6	-14.3	43.9	-0.6	5.0	2.6	704.3	0.9	
OKT	1.1	-23.3	9.1	10.2	8.5	-22.8	20.3	23.1	71.4	-15.5	-0.9	-5.1	-3.2	56.6	7.4	
NOV	4.7	-15.9	27.7	7.3	5.4	-44.7	9.3	18.7	48.0	13.6	-0.7	3.1	-3.9	272.9	6.7	
DES	0.7	11.2	-12.0	2.4	-0.7	-40.8	-8.1	6.7	-41.4	300.0	-2.6	-0.2	-6.5	103.8	-0.9	
2006	-4.0	-24.3	-9.2	3.4	13.8	-19.9	9.4	6.3	-13.7	6.3	0.5	-3.8	-5.0	182.2	0.3	

VARIASJONSKURVER TAKSTGRUPPER

ÅRSVARIASJON

FYLKE : 15 Møre og Romsdal SELSKAP : 1 FJORD1 MRF
 SAMBAND : 2 FRA : VOLDA TIL : FOLKESTAD
 STREKNING :

VEGTYPE :

År:2006

Mnd	LENGDE < 5.0m	LENGDE 5-6m	LENGDE 6-7m	LENGDE 7-8m	LENGDE 8-10m	LENGDE 10-12m	LENGDE 12-14m	LENGDE 14-17m	LENGDE 17-19m	LENGDE 19-22m	MOTOR SYKKEL	VOKSNE	HONNØR /BARN	TURER	GJENST BILER	PBE
JAN		15476	148	217	433	238	207	688	637	6	10	12164	4468	1434		31856
FEB		15745	96	196	482	233	187	763	618	9	14	12520	6986	1364		32404
MAR		17853	127	213	548	299	209	987	729	12	2	14459	6172	1597		38086
APR		20888	114	184	487	270	241	841	611	12	60	18837	9280	1516		38762
MAI		21196	163	303	520	289	253	807	726	17	294	17245	9566	1438		40677
JUN		24525	244	302	528	332	255	876	897	11	502	19514	11167	1549		46517
JUL		30693	288	235	491	363	262	719	627	6	719	28748	17875	1683		49183
AUG		27948	247	251	500	365	250	794	698	23	504	24459	12511	1588		47655
SEP		22673	154	291	467	419	207	809	670	28	146	16782	9147	1557		41926
OKT		23398	171	229	485	456	216	859	902	27	44	17526	9803	1720		45277
NOV		16642	125	238	418	327	185	848	892	10	4	11632	4894	1383		36806
DES		18658	139	170	334	375	197	727	721	12	6	15121	7256	1453		36293
2006		255695	2016	2829	5693	3966	2669	9718	8728	173	2305	209007	109125	18282	0	485443

TRAFIKKVERDIER

TAKSTGRUPPE

FYLKE : 15 Møre og Romsdal SELSKAP : 1 FJORD1 MRF
 SAMBAND : 2 FRA : VOLDA TIL : FOLKESTAD
 STREKNING :

År:2006

	ÅDT	YDT	HDT
Lengde < 5.0m			
Lengde 5.01 - 6.0m	701	729	645
Lengde 6.01 - 7.0m	6	7	3
Lengde 7.01 - 8.0m	8	10	4
Lengde 8.01 - 10.0m	16	21	5
Lengde 10.01 - 12.0m	11	13	6
Lengde 12.01 - 14.0m	7	8	7
Lengde 14.01 - 17.0m	27	34	12
Lengde 17.01 - 19.0m	24	33	7
Lengde 19.01 - 22.0m	0	1	0
Motorsykkel	6	6	8
Voksne	573	550	617
Honnør/barn	299	270	356
Turer	50	53	44
Gjenstående biler	0	0	0
Sum PBE	1330	1532	928

BEGRENSET TAKSTGRUPPEINDEKS

FYLKE : 15 Møre og Romsdal SELSKAP : 1 FJORD1 MRF
 SAMBAND : 2 FRA : VOLDA TIL : FOLKESTAD
 STREKNING :

VEGTYPE :
 BEREGNINGSÅR : 2006
 BASISÅR : 2005

	LENGDE < 5.0m	LENGDE 5-6m	LENGDE 6-7m	LENGDE 7-8m	LENGDE 8-10m	LENGDE 10-12m	LENGDE 12-14m	LENGDE 14-17m	LENGDE 17-19m	LENGDE 19-22m	MOTOR SYKKEL	VOKSNE	HONNØR /BARN	TURER	GJENST BILER	PBE
JAN		2.2	18.4	-2.7	-17.2	3.9	16.9	18.2	-15.2	-33.3	900.0	7.5	1.2	4.1		-0.1
FEB		4.7	-12.7	-15.9	10.3	-18.8	19.1	24.3	-8.2	-25.0	250.0	-1.1	19.2	2.6		4.0
MAR		-6.9	0.8	-3.2	25.4	17.3	8.3	54.5	-4.6	140.0	-93.5	-15.9	-22.0	7.6		4.6
APR		16.2	-9.5	-28.1	17.1	3.1	2.6	26.3	-9.7	20.0	-45.9	38.9	45.8	4.6		10.9
MAI		-3.3	-14.7	21.2	22.6	-2.7	-1.6	41.1	13.8	-5.6	15.7	-3.1	0.4	-4.6		5.6
JUN		4.6	0.8	-6.8	7.1	2.5	7.1	32.5	9.1	-42.1	24.9	3.6	6.9	6.6		8.1
JUL		1.2	42.6	-7.5	53.9	7.1	24.8	22.5	-4.7	-57.1	7.3	2.8	0.2	-4.6		4.8
AUG		2.7	42.8	-4.2	-8.3	13.4	-2.7	8.2	-15.1	109.1	3.3	4.7	-2.2	-3.6		0.8
SEP		6.2	31.6	11.1	-25.4	42.5	-11.5	22.0	-16.9	86.7	62.2	4.7	11.7	6.7		3.3
OKT		7.7	81.9	-15.5	-8.1	38.2	-2.7	22.0	11.1	92.9	-42.1	-2.3	2.7	11.2		10.5
NOV		-3.9	-8.8	-11.9	-23.6	40.3	-24.2	14.4	6.8	25.0	-55.6	-15.1	-6.1	-4.1		0.3
DES		7.2	16.8	-14.1	-20.9	49.4	-10.5		9.1	-14.3		3.4	14.2	-2.9		5.5
2006		3.1	14.4	-6.4	-0.4	15.9	0.9	23.2	-2.1	16.1	7.6	2.0	4.5	1.8		4.9

VARIASJONSKURVER TAKSTGRUPPER

ÅRSVARIASJON

FYLKE : 15 Møre og Romsdal SELSKAP : 1 FJORD1 MRF
 SAMBAND : 4 FRA : EIDSDAL TIL : LINGE
 STREKNING :

VEGTYPE :

År:2006

Mnd	LENGDE < 5.0m	LENGDE 5-6m	LENGDE 6-7m	LENGDE 7-8m	LENGDE 8-10m	LENGDE 10-12m	LENGDE 12-14m	LENGDE 14-17m	LENGDE 17-19m	LENGDE 19-22m	MOTOR SYKKEL	VOKSNE	HONNØR /BARN	TURER	GJENST BILER	PBE
JAN		6140	13	62	125	45	51	6	41	11		2631	1564	1253	1	8074
FEB		6129	25	76	139	35	45	16	57	9		2805	1886	1199	4	8296
MAR		7138	23	72	132	73	47	8	41	8	2	4226	2146	1279	24	9277
APR		8343	38	59	138	79	41	8	34	5	22	5514	3623	1281	14	10434
MAI		10843	189	136	258	392	81	14	54	13	451	12558	5625	1353	45	16199
JUN		19969	894	225	268	952	146	24	54	10	2396	36643	11691	2009	924	30830
JUL		36413	1370	224	257	1149	155	21	15	6	3599	64984	23214	2053	11201	49431
AUG		26731	1051	217	255	957	125	7	10	2	2560	47684	15728	2252	3072	37361
SEP		11906	197	129	223	310	72	6	36	6	473	12894	5035	1395	324	16385
OKT		10011	70	77	234	91	54	16	36	6	31	6613	3385	1336	188	12886
NOV		7451	37	88	192	92	46	4	25	3	5	3927	2379	1255	38	9783
DES		6995	30	44	138	47	38		30	1	1	3973	2019	1207	32	8673
2006	158069	3937	1409	2359	4222	901	130	433	80	9540	204452	78295	17872	15867	217629	

TRAFIKKVERDIER

TAKSTGRUPPE

FYLKE : 15 Møre og Romsdal SELSKAP : 1 FJORD1 MRF
 SAMBAND : 4 FRA : EIDSDAL TIL : LINGE
 STREKNING :

År:2006

	ÅDT	YDT	HDT
Lengde < 5.0m			
Lengde 5.01 - 6.0m	433	448	403
Lengde 6.01 - 7.0m	11	11	10
Lengde 7.01 - 8.0m	4	5	1
Lengde 8.01 - 10.0m	6	9	2
Lengde 10.01 - 12.0m	12	13	9
Lengde 12.01 - 14.0m	2	3	1
Lengde 14.01 - 17.0m	0	1	0
Lengde 17.01 - 19.0m	1	2	0
Lengde 19.01 - 22.0m	0	0	0
Motorsykkel	26	26	27
Voksne	560	557	566
Honnør/barn	215	206	232
Turer	49	51	44
Gjenstående biler	43		
Sum PBE	596	643	503

BEGRENSET TAKSTGRUPPEINDEKS

FYLKE : 15 Møre og Romsdal SELSKAP : 1 FJORD1 MRF
 SAMBAND : 4 FRA : EIDSDAL TIL : LINGE
 STREKNING :

VEGTYPE :
 BEREGNINGÅR : 2006
 BASISÅR : 2005

	LENGDE < 5.0m	LENGDE 5-6m	LENGDE 6-7m	LENGDE 7-8m	LENGDE 8-10m	LENGDE 10-12m	LENGDE 12-14m	LENGDE 14-17m	LENGDE 17-19m	LENGDE 19-22m	MOTOR SYKKEL	VOKSNE	HONNØR /BARN	TURER	GJENST BILER	PBE
JAN	25.9		14.8	13.6	2.3	13.3	-45.5	32.3	450.0		27.3	20.1	3.9		24.1	
FEB	22.6	38.9	33.3	31.1	-18.6	12.5	700.0	137.5	200.0		25.6	21.4	4.5		28.0	
MAR	0.6	-8.0	-24.2	24.5	73.8	9.3	300.0	57.7	700.0	-71.4	2.6	-21.5	0.6	140.0	5.8	
APR	10.4	-11.6	-43.3	-34.6	-39.2	-8.9	166.7	-17.1	-44.4	-48.8	10.7	28.4	0.2	-75.0	0.2	
MAI	8.4	42.1	-11.7	-5.5	3.2	-19.8	-53.3	80.0	30.0	213.2	18.1	6.9	2.9	-59.8	6.3	
JUN	9.4	36.5	-40.8	-0.7	-13.3	-40.9	-29.4	42.1	-9.1	10.3	-7.8	8.9	12.5	31.1	1.9	
JUL	-1.1	18.0	-24.1	-7.6	12.4	14.8	90.9	-40.0	-25.0	2.6	2.5	-0.9	0.7	-30.9	1.1	
AUG	-1.4	15.6	-13.2	8.1	7.3	30.2	-30.0	-60.0	-50.0	16.0	5.3	-2.1	-3.0	15.3	0.7	
SEP	0.9	15.9	-21.8	-7.1	18.3	9.1	-33.3	100.0	50.0	79.8	22.3	2.6	4.7	-54.5	2.8	
OKT	2.2	-13.6	-52.2	4.9	-12.5	-21.7	-55.6	-26.5	-68.4	-50.8	-6.1	8.1	2.1	14.6	-4.2	
NOV	-2.0	105.6	-9.3	14.3	26.0	-17.9	-78.9	-30.6	-81.3	-28.6	-13.9	12.6	-0.5	1167.7	-3.5	
DES	7.3	130.8	-38.0	29.0	-16.1	-22.4		15.4	-80.0		12.0	2.8	-1.5	220.0	4.9	
2006	3.7	21.5	-25.2	1.3	1.8	-9.2	-22.2	17.3	-13.0	13.4	3.2	3.0	2.2	-23.2	2.9	

VARIASJONSKURVER TAKSTGRUPPER

ÅRSVARIASJON

FYLKE : 15 Møre og Romsdal SELSKAP : 1 FJORD1 MRF
 SAMBAND : 5 FRA : ØRSNESET TIL : MAGERHOLM
 STREKNING :

VEGTYPE :

År:2006

Mnd	LENGDE < 5.0m	LENGDE 5-6m	LENGDE 6-7m	LENGDE 7-8m	LENGDE 8-10m	LENGDE 10-12m	LENGDE 12-14m	LENGDE 14-17m	LENGDE 17-19m	LENGDE 19-22m	MOTOR SYKKEL	VOKSNE	HONNØR /BARN	TURER	GJENST BILER	PBE
JAN		49409	264	365	1000	1524	110	1356	900	13	39	28059	13873	2785	1309	82826
FEB		49174	278	383	955	1362	98	1341	784	3	40	28448	18278	2508	34	80345
MAR		53698	266	337	994	1628	132	1403	781	12	30	34753	23773	2591	765	87048
APR		52851	249	358	836	1085	148	1062	648	11	225	33754	20550	2619	32	79231
MAI		49895	302	483	975	1222	156	1400	881	4	601	30852	15998	2178	2024	82473
JUN		57094	407	419	1099	1592	165	1413	954	18	589	40087	18853	2698	381	93238
JUL		54170	320	406	866	1018	187	933	687	17	676	43379	23580	2751	30	80386
AUG		60580	467	478	1033	1536	184	1391	894	31	760	45341	21415	2857	238	96138
SEP		57342	429	388	1056	1450	201	1546	941	22	378	33664	17693	2757	153	93687
OKT		56825	336	375	1060	1437	195	1592	1009	15	170	32583	17455	2742	105	93678
NOV		52874	337	385	989	1426	196	1620	983	10	61	29531	13230	2598	218	89244
DES		50985	261	299	845	1109	173	1192	750	13	66	30164	15563	2533	1585	79372
2006		644897	3916	4676	11708	16389	1945	16249	10212	169	3635	410615	220261	31617	6874	1037667

TRAFIKKVERDIER

TAKSTGRUPPE

FYLKE : 15 Møre og Romsdal SELSKAP : 1 FJORD1 MRF
 SAMBAND : 5 FRA : ØRSNESET TIL : MAGERHOLM
 STREKNING :

År:2006

	ÅDT	YDT	HDT
Lengde < 5.0m			
Lengde 5.01 - 6.0m	1767	1908	1485
Lengde 6.01 - 7.0m	11	13	5
Lengde 7.01 - 8.0m	13	17	4
Lengde 8.01 - 10.0m	32	44	8
Lengde 10.01 - 12.0m	45	60	14
Lengde 12.01 - 14.0m	5	7	3
Lengde 14.01 - 17.0m	45	61	12
Lengde 17.01 - 19.0m	28	39	7
Lengde 19.01 - 22.0m	0	1	0
Motorsykkel	10	10	10
Voksne	1125	1088	1198
Honnør/barn	603	492	826
Turer	87	91	78
Gjenstående biler	19		
Sum PBE	2843	3361	1811

BEGRENSET TAKSTGRUPPEINDEKS

FYLKE : 15 Møre og Romsdal SELSKAP : 1 FJORD1 MRF
 SAMBAND : 5 FRA : ØRSNESET TIL : MAGERHOLM
 STREKNING :

VEGTYPE :

BEREGNINGÅR : 2006

BASISÅR : 2005

	LENGDE < 5.0m	LENGDE 5-6m	LENGDE 6-7m	LENGDE 7-8m	LENGDE 8-10m	LENGDE 10-12m	LENGDE 12-14m	LENGDE 14-17m	LENGDE 17-19m	LENGDE 19-22m	MOTOR SYKKEL	VOKSNE	HONNØR /BARN	TURER	GJENST BILER	PBE
JAN	6.0	-2.2	0.3	-0.2	4.8	0.9	10.4	10.2	160.0	-33.9	-1.1	0.5	4.9	135.9	6.4	
FEB	-3.1	9.0	-14.5	-9.5	1.5	-21.0	6.3	-5.1	-66.7	-16.7	-9.8	-12.5	3.0	-99.2	-2.5	
MAR	-4.4	8.6	-14.0	-4.0	17.0	29.4	28.4	2.8	-33.3	-72.0	-7.2	-4.2	-1.0	-62.8	1.1	
APR	6.3	-6.7	-16.0	-21.1	-25.7	29.8	-25.6	-32.1	-70.3	-24.2	17.1	38.6	-1.7	-97.6	-6.3	
MAI	-3.8	0.7	24.2	-3.5	-2.9	73.3	12.4	-3.6	-80.0	46.9	-3.3	-12.3	-21.4	7.9	-1.2	
JUN	-0.6	2.8	-12.9	-1.1	-2.1	-11.8	-1.7	-14.1	-51.4	-2.5	1.5	-5.9	-3.8	-70.7	-2.8	
JUL	2.5		7.1	-5.5	-6.6	29.0	17.2	-9.0	-15.0	-8.4	1.8	-0.2	0.4	-93.7	1.9	
AUG	3.0	24.5	36.6	-3.5	1.7	-9.8	5.3	-21.3	158.3	16.6	6.5	1.7	5.0	-77.6	0.9	
SEP	7.1	51.1	23.2	-4.0	-2.9	12.9	5.2	-14.1	214.3	29.5	5.8	8.7	5.4	-83.5	3.9	
OKT	3.9	6.3	3.9	-5.7	7.0	3.2	21.8	1.7	87.5	-29.2	2.4	0.8	-0.5	-78.2	5.5	
NOV	2.5	17.4	-9.6	-9.9	-5.8	31.5	7.9	-4.1	-39.0	1.7	-1.6	-1.1	-1.1	-74.9	1.4	
DES	-2.1	-1.1	-10.5	-2.8	-13.0	74.7	1.2	-1.2	18.2	164.0	-2.6	-9.9	1.8	122.9	-2.1	
2006	1.4	9.4	0.2	-6.0	-2.2	15.1	6.4	-8.4	-13.3	1.8	1.0	-0.6	-0.9	-56.6	0.5	

VARIASJONSKURVER TAKSTGRUPPER

ÅRSVARIASJON

FYLKE : 15 Møre og Romsdal SELSKAP : 1 FJORD1 MRF
 SAMBAND : 6 FRA : GEIRANGER TIL : HELLESYLT
 STREKNING :

VEGTYPE :

År:2006

Mnd	LENGDE < 5.0m	LENGDE 5-6m	LENGDE 6-7m	LENGDE 7-8m	LENGDE 8-10m	LENGDE 10-12m	LENGDE 12-14m	LENGDE 14-17m	LENGDE 17-19m	LENGDE 19-22m	MOTOR SYKKEL	VOKSNE	HONNØR /BARN	TURER	GJENST BILER	PBE
JAN																
FEB																
MAR																
APR																
MAI		918	18	3	14	150	1				73	5919	257	159		1812
JUN		3669	74	15	22	870	6	1	1		513	32344	690	422	9	8510
JUL		8066	113	14	23	1078	4	2			708	47303	1979	551	860	14148
AUG		6855	71	12	23	870	2			1	533	40178	1797	534	453	11734
SEP		1123	8	2	5	196					68	8529	134	197	0	2184
OKT																
NOV																
DES																
2006		20631	284	46	87	3164	13	3	1	1	1895	134273	4857	1863	1322	38388

TRAFIKKVERDIER

TAKSTGRUPPE

FYLKE : 15 Møre og Romsdal SELSKAP : 1 FJORD1 MRF
 SAMBAND : 6 FRA : GEIRANGER TIL : HELLESYLT
 STREKNING :

År:2006

	ÅDT	YDT	HDT
Lengde < 5.0m			
Lengde 5.01 - 6.0m	135	134	136
Lengde 6.01 - 7.0m	2	2	2
Lengde 7.01 - 8.0m	0	0	0
Lengde 8.01 - 10.0m	1	1	0
Lengde 10.01 - 12.0m	21	22	18
Lengde 12.01 - 14.0m	0	0	0
Lengde 14.01 - 17.0m	0	0	0
Lengde 17.01 - 19.0m	0	0	0
Lengde 19.01 - 22.0m	0	0	0
Motorsykkkel	12	12	13
Voksne	878	923	781
Honnør/barn	32	31	32
Turer	12	12	12
Gjenstående biler	9		
Sum PBE	251	259	234

BEGRENSET TAKSTGRUPPEINDEKS

FYLKE : 15 Møre og Romsdal SELSKAP : 1 FJORD1 MRF
 SAMBAND : 6 FRA : GEIRANGER TIL : HELLESYLT
 STREKNING :

VEGTYPE :

BEREGNINGÅR : 2006

BASISÅR : 2005

	LENGDE < 5.0m	LENGDE 5-6m	LENGDE 6-7m	LENGDE 7-8m	LENGDE 8-10m	LENGDE 10-12m	LENGDE 12-14m	LENGDE 14-17m	LENGDE 17-19m	LENGDE 19-22m	MOTOR SYKKEL	VOKSNE	HONNØR /BARN	TURER	GJENST BILER	PBE
JAN																
FEB																
MAR																
APR																
MAI		-28.4	-35.7	-57.1	-22.2	7.1	-83.3				-21.5	-31.0	-5.5	-18.0		-19.1
JUN		-23.3	-37.3	15.4	-29.0	4.2	-40.0		-83.3		-51.6	-16.0	-13.3	15.6		-12.1
JUL		-5.4	29.9	-36.4	-8.0	11.0	33.3				-9.6	8.0	-5.9	20.8	-94.8	0.8
AUG		6.5	-22.0	-7.7	64.3	12.5					26.3	15.7	12.2	27.1	27.6	8.4
SEP		26.7		-33.3	-54.5	33.3					161.5	30.3	0.8	14.5	32.1	26.2
OKT																
NOV																
DES																
2006		-5.9	-14.5	-20.7	-12.1	10.4	-38.1		-83.3		-20.5	1.6	-1.0	15.9	11.2	-0.3

VARIASJONSKURVER TAKSTGRUPPER

ÅRSVARIASJON

FYLKE : 15 Møre og Romsdal SELSKAP : 1 FJORD1 MRF
 SAMBAND : 7 FRA : ÅRVIKA TIL : KOPARNES
 STREKNING :

VEGTYPE :

År:2006

Mnd	LENGDE < 5.0m	LENGDE 5-6m	LENGDE 6-7m	LENGDE 7-8m	LENGDE 8-10m	LENGDE 10-12m	LENGDE 12-14m	LENGDE 14-17m	LENGDE 17-19m	LENGDE 19-22m	MOTOR SYKKEL	VOKSNE	HONNØR /BARN	TURER	GJENST BILER	PBE
JAN		10117	64	85	252	217	46	170	130	23	6	4468	2472	1576	26	15811
FEB		10221	52	92	272	204	42	166	123	1	7	4517	3046	1501	51	15572
MAR		10217	77	81	299	207	47	179	145	2	6	4795	2689	1527	0	16054
APR		12609	95	99	252	175	42	206	160	4	62	7193	4993	1450	21	18574
MAI		13908	98	166	291	254	23	259	195	2	206	7522	5848	1589	80	21225
JUN		15564	145	133	339	260	62	227	232	15	268	9532	6980	1525	193	23639
JUL		17492	116	99	295	231	50	162	174	3	356	12565	9150	1580	151	23927
AUG		16568	137	131	317	260	42	210	214	2	273	10076	7221	1619	196	24008
SEP		14558	121	112	366	223	44	197	207	2	124	7594	5018	1542	155	21718
OKT		13935	110	106	358	253	36	222	222	2	31	6489	4771	1633	90	21422
NOV		12236	80	155	309	220	43	219	197		4	5453	2968	1598	26	19163
DES		12272	58	93	274	162	38	162	153	2	2	6376	3977	1477	6	17714
2006	159697	1153	1352	3624	2666	515	2379	2152	58	1345	86580	59133	18617	995	238827	

TRAFIKKVERDIER

TAKSTGRUPPE

FYLKE : 15 Møre og Romsdal SELSKAP : 1 FJORD1 MRF
 SAMBAND : 7 FRA : ÅRVIKA TIL : KOPARNES
 STREKNING :

År:2006

	ÅDT	YDT	HDT
Lengde < 5.0m			
Lengde 5.01 - 6.0m	438	456	400
Lengde 6.01 - 7.0m	3	4	2
Lengde 7.01 - 8.0m	4	5	2
Lengde 8.01 - 10.0m	10	13	3
Lengde 10.01 - 12.0m	7	10	3
Lengde 12.01 - 14.0m	1	2	0
Lengde 14.01 - 17.0m	7	9	1
Lengde 17.01 - 19.0m	6	8	2
Lengde 19.01 - 22.0m	0	0	0
Motorsykkkel	4	3	5
Voksne	237	218	276
Honnør/barn	162	138	210
Turer	51	55	43
Gjenstående biler	3		
Sum PBE	654	746	472

BEGRENSET TAKSTGRUPPEINDEKS

FYLKE : 15 Møre og Romsdal SELSKAP : 1 FJORD1 MRF
 SAMBAND : 7 FRA : ÅRVIKA TIL : KOPARNES
 STREKNING :

VEGTYPE :

BEREGNINGÅR : 2006

BASISÅR : 2005

	LENGDE < 5.0m	LENGDE 5-6m	LENGDE 6-7m	LENGDE 7-8m	LENGDE 8-10m	LENGDE 10-12m	LENGDE 12-14m	LENGDE 14-17m	LENGDE 17-19m	LENGDE 19-22m	MOTOR SYKKEL	VOKSNE	HONNØR /BARN	TURER	GJENST BILER	PBE
JAN	-0.3	-8.6	-11.5	-3.8	-13.5	7.0	78.9	49.4	2200.0	500.0	-28.8	-12.7	0.4	-31.6	6.0	
FEB	7.1	-18.8	2.2	7.9	9.1	20.0	100.0	7.0	250.0	-7.8	2.4	6.5	-1.9	11.1		
MAR	-12.6	20.3	-6.9	36.5	0.5	27.0	113.1	64.8	100.0	-79.3	-26.3	-30.0	-3.8	-100.0	0.7	
APR	9.2	53.2	-21.4	-10.0	-23.2	-4.5	51.5	3.2	33.3	-12.7	27.3	42.2	-7.6	-93.9	7.3	
MAI	-2.7	4.3	44.3	14.6	11.9	-48.9	99.2	35.4	100.0	37.3	-8.5	-1.0	0.4	-89.0	6.6	
JUN	3.4	21.8	-14.2	8.7	-2.3	29.2	84.6	34.1	1400.0	43.3	8.5	4.7	-4.0	-78.8	9.9	
JUL	3.2	-17.7	-26.7	31.1	14.4	4.2	22.7	65.7	-40.0	18.3	1.6	6.0	-4.5	-82.0	7.4	
AUG	7.5	17.1	-15.5	30.5	26.8	-14.3	36.4	42.7	-84.6	-2.2	7.4	13.1	-4.3	-55.9	11.9	
SEP	10.8	26.0	-19.4	37.1	7.7	-12.0	41.7	37.1	-50.0	34.8	19.8	14.7	-3.6	-61.1	14.7	
OKT	6.9	71.9	-17.2	24.3	11.0	-2.7	-4.3	32.9	-38.0	7.5	4.4	0.7	-55.4	9.1		
NOV	7.1	60.0	42.2	0.3	5.3	-10.4	37.7	42.8	-81.8	-0.7	1.6	0.9	-71.7	11.7		
DES	5.8	-15.9	-1.1	9.2	-2.4	-17.4	20.0	28.6	100.0	-60.0	8.5	7.4	-0.5	-88.7	7.3	
2006	3.8	14.2	-5.4	14.6	3.3	-2.8	48.5	35.2	75.8	13.1	0.9	5.0	-1.7	-76.2	8.8	

VARIASJONSKURVER TAKSTGRUPPER

ÅRSVARIASJON

FYLKE : 15 Møre og Romsdal SELSKAP : 1 FJORD1 MRF
 SAMBAND : 9 FRA : SØLSNES TIL : ÅFARNES
 STREKNING :

VEGTYPE :

År:2006

Mnd	LENGDE < 5.0m	LENGDE 5-6m	LENGDE 6-7m	LENGDE 7-8m	LENGDE 8-10m	LENGDE 10-12m	LENGDE 12-14m	LENGDE 14-17m	LENGDE 17-19m	LENGDE 19-22m	MOTOR SYKKEL	VOKSNE	HONNØR /BARN	TURER	GJENST BILER	PBE
JAN		15381	136	69	1019	324	314	1343	1307	89	5	12892	4062	1562	31	46416
FEB		16414	154	87	935	302	297	1294	1257	53	7	14131	5863	1483	30	45828
MAR		18190	151	120	1078	365	323	1666	1386	85	5	14959	4857	1564	65	53005
APR		22474	188	154	831	389	251	1265	1163	59	120	20142	9105	1490	67	51067
MAI		23609	291	202	1010	452	306	1621	1387	39	540	20827	8866	1596	54	58388
JUN		28576	682	290	1059	726	238	1548	1488	101	1150	29156	14204	1709	519	66880
JUL		45077	799	175	971	698	257	1335	1136	31	1795	50575	27118	1821	1678	77910
AUG		34816	637	246	1088	693	286	1401	1304	30	1266	35215	17938	1853	453	69802
SEP		24820	356	189	1096	512	256	1434	1354	18	299	20291	9343	1607	188	58203
OKT		23136	237	220	1118	468	256	1469	1410	27	63	18270	8119	1665	75	56997
NOV		18191	204	223	1096	456	219	1483	1403	25	10	13547	4817	1307	907	51500
DES		18673	186	159	897	363	197	1150	1171	17	4	14803	6281	1494	14	45765
2006		289357	4021	2134	12198	5748	3200	17009	15766	574	5264	264808	120573	19151	4081	681761

TRAFIKKVERDIER

TAKSTGRUPPE

FYLKE : 15 Møre og Romsdal SELSKAP : 1 FJORD1 MRF
 SAMBAND : 9 FRA : SØLSNES TIL : ÅFARNES
 STREKNING :

År:2006

	ÅDT	YDT	HDT
Lengde < 5.0m			
Lengde 5.01 - 6.0m	793	811	757
Lengde 6.01 - 7.0m	11	12	9
Lengde 7.01 - 8.0m	6	7	3
Lengde 8.01 - 10.0m	33	46	8
Lengde 10.01 - 12.0m	16	20	7
Lengde 12.01 - 14.0m	9	10	6
Lengde 14.01 - 17.0m	47	60	21
Lengde 17.01 - 19.0m	43	58	14
Lengde 19.01 - 22.0m	2	2	1
Motorsykkkel	14	13	17
Voksne	726	708	760
Honnør/barn	330	289	412
Turer	52	55	47
Gjenstående biler	11		
Sum PBE	1868	2204	1199

BEGRENSET TAKSTGRUPPEINDEKS

FYLKE : 15 Møre og Romsdal SELSKAP : 1 FJORD1 MRF
 SAMBAND : 9 FRA : SØLSNES TIL : ÅFARNES
 STREKNING :

VEGTYPE :
 BEREGNINGSÅR : 2006
 BASISÅR : 2005

	LENGDE < 5.0m	LENGDE 5-6m	LENGDE 6-7m	LENGDE 7-8m	LENGDE 8-10m	LENGDE 10-12m	LENGDE 12-14m	LENGDE 14-17m	LENGDE 17-19m	LENGDE 19-22m	MOTOR SYKKEL	VOKSNE	HONNØR /BARN	TURER	GJENST BILER	PBE
JAN		9.7	22.5	1.5	55.6	-4.1	20.3	59.5	15.7	270.8		0.7	-1.5	-3.6	3000.0	24.5
FEB		15.3	38.7	50.0	59.0	-4.1	18.3	48.6	7.8	39.5	-12.5	15.2	17.9	-1.5	114.3	21.5
MAR		-3.2	11.0	87.5	72.2	27.2	0.6	101.2	13.1	60.4	-83.3	-12.2	-32.6	-3.5	441.7	22.4
APR		35.2	-16.8	46.7	26.7	32.3	-26.4	30.5	-12.9	-44.9	-31.8	37.3	73.9	-5.5	1240.0	15.3
MAI		12.5	15.5	38.4	63.4	55.9	32.5	51.9	19.4	-26.4	62.2	10.7	2.7	-11.4	-61.4	25.1
JUN		17.8	72.7	49.5	29.8	11.3	-7.4	42.0	17.0	124.4	39.1	7.9	16.1	-3.7	981.3	23.0
JUL		7.5	33.6	13.6	2.9	9.9	-14.0	32.4	26.8	14.8	17.2	7.6	6.4	-4.2	33.3	12.3
AUG		8.4	15.6	17.7	-2.4	5.8	-2.4	19.2	13.0	-25.0	16.8	6.8	5.3	2.9	129.9	9.4
SEP		7.4	15.2	15.2	0.6	-2.5	-13.5	17.4	1.3	-62.5	40.4	-1.1	10.1	-3.6	254.7	5.5
OKT		9.1	22.8	41.9	12.1	13.0	-25.8	22.2	3.1	-18.2	-37.6	5.5	3.9	4.2	70.5	9.1
NOV		1.5	20.0	59.3	-2.6	-1.5	-39.0	15.9	1.4	-49.0	100.0	-15.2	-15.1	-16.8	106.1	2.0
DES		9.8	31.0	33.6	-10.6	51.3	-44.4	-5.7	-6.5	-66.0	300.0	2.6	20.6	0.9	-66.7	-0.9
2006		10.4	25.9	35.4	19.2	12.5	-11.3	33.2	7.4	1.2	22.0	5.6	7.5	-3.8	81.0	13.5

VARIASJONSKURVER TAKSTGRUPPER

ÅRSVARIASJON

FYLKE : 15 Møre og Romsdal SELSKAP : 1 FJORD1 MRF
 SAMBAND : 11 FRA : HALSA TIL : KANESTRAUM
 STREKNING :

VEGTYPE :

År:2006

Mnd	LENGDE < 5.0m	LENGDE 5-6m	LENGDE 6-7m	LENGDE 7-8m	LENGDE 8-10m	LENGDE 10-12m	LENGDE 12-14m	LENGDE 14-17m	LENGDE 17-19m	LENGDE 19-22m	MOTOR SYKKEL	VOKSNE	HONNØR /BARN	TURER	GJENST BILER	PBE
JAN		13341	68	79	424	204	177	364	532	10	2	10230	2846	1460	92	25414
FEB		14331	89	86	400	199	153	435	529	15	6	10572	4187	1457	22	26778
MAR		16056	86	77	441	213	179	433	604	17	4	11828	3647	1657	91	29585
APR		19096	114	77	347	253	168	362	551	7	132	16366	8110	1473	464	31426
MAI		20313	149	143	396	264	168	477	683	25	448	15324	6922	1419	281	35417
JUN		25885	522	185	472	315	201	495	706	20	1044	22490	8836	1537	588	43207
JUL		36331	627	154	401	384	196	526	666	21	1442	37615	17365	1577	1866	53991
AUG		30820	539	175	465	368	190	468	756	16	1177	29680	11478	1673	1849	48657
SEP		22063	191	113	421	276	174	553	753	16	365	16245	6199	1722	604	38510
OKT		22146	169	141	471	279	180	598	797	7	58	16702	6921	1599	542	39502
NOV		18081	123	110	454	274	185	637	790	18	10	13594	3922	1660	221	35411
DES		16299	101	73	331	238	180	533	551	15	4	13318	4403	1505	67	29786
2006		254762	2778	1413	5023	3267	2151	5881	7918	187	4692	213964	84836	18739	6687	437684

TRAFIKKVERDIER

TAKSTGRUPPE

FYLKE : 15 Møre og Romsdal SELSKAP : 1 FJORD1 MRF
 SAMBAND : 11 FRA : HALSA TIL : KANESTRAUM
 STREKNING :

År:2006

	ÅDT	YDT	HDT
Lengde < 5.0m			
Lengde 5.01 - 6.0m	698	716	662
Lengde 6.01 - 7.0m	8	9	6
Lengde 7.01 - 8.0m	4	5	2
Lengde 8.01 - 10.0m	14	19	3
Lengde 10.01 - 12.0m	9	11	5
Lengde 12.01 - 14.0m	6	7	4
Lengde 14.01 - 17.0m	16	21	6
Lengde 17.01 - 19.0m	22	28	8
Lengde 19.01 - 22.0m	1	1	0
Motorsykkkel	13	11	16
Voksne	586	548	663
Honnør/barn	232	205	287
Turer	51	55	44
Gjenstående biler	18		
Sum PBE	1199	1358	882

BEGRENSET TAKSTGRUPPEINDEKS

FYLKE : 15 Møre og Romsdal SELSKAP : 1 FJORD1 MRF
 SAMBAND : 11 FRA : HALSA TIL : KANESTRAUM
 STREKNING :

VEGTYPE :

BEREGNINGÅR : 2006

BASISÅR : 2005

	LENGDE < 5.0m	LENGDE 5-6m	LENGDE 6-7m	LENGDE 7-8m	LENGDE 8-10m	LENGDE 10-12m	LENGDE 12-14m	LENGDE 14-17m	LENGDE 17-19m	LENGDE 19-22m	MOTOR SYKKEL	VOKSNE	HONNØR /BARN	TURER	GJENST BILER	PBE
JAN	11.9	-1.4	36.2	1.2	4.1	7.3	-2.2	0.4			-33.3	6.5	8.3	11.7	268.0	6.8
FEB	8.5	3.5	16.2	-3.6	23.6	-1.9	15.4	-6.4	15.4		-50.0		-6.1	8.8	15.8	5.7
MAR	1.4	13.2	-13.5	12.5	24.6	17.8	1.2	-5.0	70.0		-81.8	-9.1	-29.4	1.8	59.6	2.1
APR	13.0	16.3	-37.4	-30.5	0.4	-7.2	-22.6	-13.8	-36.4		1.5	39.5	42.1	-8.9	-11.1	-0.4
MAI	-1.9	25.2	33.6	-17.8	11.4	9.8	-13.9	7.7	150.0		6.9	-3.4	-3.4	-12.5	-76.8	-0.9
JUN	9.4	39.6	34.1	-2.7	-0.3	0.5	-18.0	-7.8	-9.1		36.6	6.9	4.2	-3.0	-63.4	3.2
JUL	11.1	28.2	-5.5	-4.1	18.2	2.6	33.8	20.9	-8.7		-2.7	10.3	7.5	2.3	-41.5	13.2
AUG	10.8	39.6	19.9	5.0	9.2	-6.9	0.6	25.0	23.1		20.7	12.4	0.8		-9.4	11.7
SEP	6.2	13.7	-43.8	-6.0	18.5	2.4	5.5	16.2	60.0		50.8	6.3	5.8	10.7	-45.0	6.9
OKT	8.5	50.9	-15.1	15.4	36.1	2.9	22.0	11.6	40.0		-38.3	6.0	5.2	2.8	-58.1	11.5
NOV	9.3	7.0	-16.7	7.6	66.1	12.1	35.8	22.7	80.0		-44.4	16.2	1.0	8.9	47.3	16.2
DES	13.4	34.7	-6.4	-20.8	36.8	7.1	48.9	11.5	114.3		-42.9	14.7	8.1	9.0	131.0	15.3
2006	8.5	28.2	-4.2	-4.3	17.9	3.4	6.9	6.6	29.9	12.6	8.8	4.0	2.2	-40.5	7.7	

VARIASJONSKURVER TAKSTGRUPPER

ÅRSVARIASJON

FYLKE : 15 Møre og Romsdal SELSKAP : 1 FJORD1 MRF
 SAMBAND : 14 FRA : BREMSNES TIL : KRISTIANSUND
 STREKNING :

VEGTYPE :

År:2006

Mnd	LENGDE < 5.0m	LENGDE 5-6m	LENGDE 6-7m	LENGDE 7-8m	LENGDE 8-10m	LENGDE 10-12m	LENGDE 12-14m	LENGDE 14-17m	LENGDE 17-19m	LENGDE 19-22m	MOTOR SYKKEL	VOKSNE	HONNØR /BARN	TURER	GJENST BILER	PBE
JAN		17940	68	74	401	66	4	112	179	10	46	18415	7359	543	55	23262
FEB		17340	69	71	367	85	5	109	175	7	49	18127	8094	959	208	22517
MAR		20157	74	94	452	85	6	115	221	11	35	18633	7827	771	73	26328
APR		20521	80	74	385	68	9	84	190	14	202	18790	11304	582	201	25850
MAI		21324	90	109	445	124	20	114	246	10	559	21089	10905	701	230	28067
JUN		23769	251	102	506	198	27	121	242	13	966	26436	14149	753	304	31653
JUL		31103	355	107	411	186	24	76	229	13	1448	39072	20534	1104	408	38533
AUG		27994	242	114	482	216	21	102	250	18	1260	32592	16056	923	495	35940
SEP		22082	103	84	453	113	13	97	249	7	548	21077	9714	531	146	28607
OKT		22268	111	87	530	81	7	113	225	7	229	19624	10639	683	339	28839
NOV		20246	81	152	482	66	8	107	256	13	72	18501	7958	569	276	26918
DES		21075	62	161	399	36	4	93	237	10	77	19694	9624	645	262	26934
2006		265819	1586	1229	5313	1324	148	1243	2699	133	5491	272050	134163	8764	2997	343449

TRAFIKKVERDIER

TAKSTGRUPPE

FYLKE : 15 Møre og Romsdal SELSKAP : 1 FJORD1 MRF
 SAMBAND : 14 FRA : BREMSNES TIL : KRISTIANSUND
 STREKNING :

År:2006

	ÅDT	YDT	HDT
Lengde < 5.0m			
Lengde 5.01 - 6.0m	728	830	525
Lengde 6.01 - 7.0m	4	5	3
Lengde 7.01 - 8.0m	3	4	2
Lengde 8.01 - 10.0m	15	21	2
Lengde 10.01 - 12.0m	4	5	2
Lengde 12.01 - 14.0m	0	0	0
Lengde 14.01 - 17.0m	3	5	1
Lengde 17.01 - 19.0m	7	11	1
Lengde 19.01 - 22.0m	0	0	0
Motorsykkel	15	15	14
Voksne	745	810	617
Honnør/barn	368	365	374
Turer	24	25	21
Gjenstående biler	8		
Sum PBE	941	1119	587

BEGRENSET TAKSTGRUPPEINDEKS

FYLKE : 15 Møre og Romsdal SELSKAP : 1 FJORD1 MRF
 SAMBAND : 14 FRA : BREMSNES TIL : KRISTIANSUND
 STREKNING :

VEGTYPE :

BEREGNINGÅR : 2006

BASISÅR : 2005

	LENGDE < 5.0m	LENGDE 5-6m	LENGDE 6-7m	LENGDE 7-8m	LENGDE 8-10m	LENGDE 10-12m	LENGDE 12-14m	LENGDE 14-17m	LENGDE 17-19m	LENGDE 19-22m	MOTOR SYKKEL	VOKSNE	HONNØR /BARN	TURER	GJENST BILER	PBE
JAN	-1.3	-25.3	-18.7	2.6	8.2	300.0	72.3	-17.5	-52.4	31.4	11.1	1.6	-32.8	-56.0	-1.6	
FEB	2.8	7.8	4.4	4.9	39.3		70.3	-9.3	-69.6	48.5	19.1	8.6	21.4	642.9	3.1	
MAR	5.5	-7.5	40.3	17.4	70.0	-25.0	82.5	-5.2	-50.0	-68.8	0.4	-7.6	-5.5	-68.7	7.0	
APR	0.8	-25.2	-39.8	-7.7	6.3	12.5	-28.2	-26.6	-54.8	-48.9	-6.9	21.8	-29.4	9.2	-4.4	
MAI	34.0	8.4	16.0	57.2	55.0	233.3	56.2	50.0	42.9	36.3	26.8	22.6	13.8	-37.3	37.3	
JUN	6.7	34.9	-37.8	16.3	-13.9	28.6	22.2	4.8	-58.1	15.7	1.8	10.7	5.6	-36.4	5.8	
JUL	11.7	42.0	-19.5	17.1	-6.1	-31.4	-14.6	7.5	-40.9	13.7	14.4	12.5	24.6	-34.1	10.3	
AUG	13.4	22.8	44.3	11.8	24.1	10.5		20.2	-18.2	37.4	14.0	14.1	15.4	39.8	13.8	
SEP	8.1	-19.5	-32.8	3.9	-0.9	8.3	-4.0	13.7	-72.0	53.5	-0.8	4.8	-17.7	-21.1	6.0	
OKT	7.1	-19.0	20.8	37.3	-10.0	16.7	21.5	-12.1	-68.2	-3.8	-5.1	0.0	9.6	474.6	6.4	
NOV	3.8	-18.2	78.8	13.9	-32.0	14.3	48.6	13.3	-48.0	-13.3	-17.1	-10.2	-17.8	85.2	5.5	
DES	1.9	-3.1	96.3	9.6	-53.2	100.0	-27.3	24.7	42.9	305.3	-10.3	-6.7	-13.2	-6.1	3.0	
2006	7.8	6.7	3.9	14.2	2.2	13.8	16.6	3.4	-48.4	16.6	3.8	6.9	-2.1	-2.1	7.4	

VARIASJONSKURVER TAKSTGRUPPER

ÅRSVARIASJON

FYLKE : 15 Møre og Romsdal SELSKAP : 1 FJORD1 MRF
 SAMBAND : 15 FRA : VOLDA TIL : LAUVSTAD
 STREKNING :

VEGTYPE :

År:2006

Mnd	LENGDE < 5.0m	LENGDE 5-6m	LENGDE 6-7m	LENGDE 7-8m	LENGDE 8-10m	LENGDE 10-12m	LENGDE 12-14m	LENGDE 14-17m	LENGDE 17-19m	LENGDE 19-22m	MOTOR SYKKEL	VOKSNE	HONNØR /BARN	TURER	GJENST BILER	PBE
JAN		6678	53	53	119	110	2	30	24	5		6081	2946	806	3	8659
FEB		6646	41	48	88	62	2	32	19	1	6	5714	2884	778	2	8144
MAR		7366	49	66	142	63		61	35	3	3	6549	3109	835	0	9539
APR		7645	58	79	112	47	6	57	40	1	18	6061	3452	807	11	9715
MAI		8045	61	95	146	51	1	59	57	3	42	6583	3769	853	13	10493
JUN		8521	59	105	152	57	2	61	49	8	87	6702	4628	835	36	11061
JUL		7429	32	62	138	46	1	27	43	4	66	5990	4107	878	3	9289
AUG		7806	50	81	221	54	7	30	47	2	73	6691	3952	869	0	10220
SEP		7759	45	74	145	53	2	52	37	1	61	6537	3747	840	19	9860
OKT		8198	46	109	99	61	7	76	44	1	29	6147	3870	873	30	10539
NOV		8024	45	115	160	69	4	64	57	3	7	6080	3433	826	0	10692
DES		7798	38	61	117	47	4	54	35	4	2	5953	3753	792	0	9744
2006		91915	577	948	1639	720	38	603	487	36	394	75088	43650	9992	117	117955

TRAFIKKVERDIER

TAKSTGRUPPE

FYLKE : 15 Møre og Romsdal SELSKAP : 1 FJORD1 MRF
 SAMBAND : 15 FRA : VOLDA TIL : LAUVSTAD
 STREKNING :

År:2006

	ÅDT	YDT	HDT
Lengde < 5.0m			
Lengde 5.01 - 6.0m	252	288	180
Lengde 6.01 - 7.0m	2	2	1
Lengde 7.01 - 8.0m	3	4	1
Lengde 8.01 - 10.0m	4	6	1
Lengde 10.01 - 12.0m	2	3	1
Lengde 12.01 - 14.0m	0	0	0
Lengde 14.01 - 17.0m	2	2	0
Lengde 17.01 - 19.0m	1	2	0
Lengde 19.01 - 22.0m	0	0	0
Motorsykkel	1	1	1
Voksne	206	232	154
Honnør/barn	120	121	116
Turer	27	29	24
Gjenstående biler	0	0	0
Sum PBE	323	385	201

BEGRENSET TAKSTGRUPPEINDEKS

FYLKE : 15 Møre og Romsdal SELSKAP : 1 FJORD1 MRF
 SAMBAND : 15 FRA : VOLDA TIL : LAUVSTAD
 STREKNING :

VEGTYPE :
 BEREGNINGÅR : 2006
 BASISÅR : 2005

	LENGDE < 5.0m	LENGDE 5-6m	LENGDE 6-7m	LENGDE 7-8m	LENGDE 8-10m	LENGDE 10-12m	LENGDE 12-14m	LENGDE 14-17m	LENGDE 17-19m	LENGDE 19-22m	MOTOR SYKKEL	VOKSNE	HONNØR /BARN	TURER	GJENST BILER	PBE
JAN		0.6	-1.9	-14.5	33.7			-37.5	118.2			-2.3	3.6	-4.6	-72.8	1.5
FEB		4.2	-14.6	-42.2	-3.3	-39.8	-33.3	3.2	-17.4	-50.0	-45.5	0.9	-10.1	2.4	-50.0	-1.3
MAR		1.8	-27.9	29.4	54.3	-41.7		60.5	34.6	200.0	-83.3	1.0	-9.6	-2.8	4.1	4.1
APR		8.1	-3.3	-1.3	4.7	-59.8	100.0	14.0	29.0	-80.0	-59.1	-3.4	5.7	-2.3	-22.2	3.8
MAI		3.8	-22.8	10.5	31.5	-51.9	-66.7	-14.5	171.4	-40.0	-38.2	-1.0	-9.4	0.8	-38.1	3.6
JUN		8.2		43.8	31.0	-53.3	100.0	38.6	69.0	166.7	33.8	7.6	5.7	-0.9	200.0	9.2
JUL		0.6	-61.0	-6.1	16.0	-45.2		12.5	48.3	-20.0	-24.1	-3.9	-12.7	5.1	-0.6	-0.6
AUG		-0.5	-43.2	12.5	18.8	-53.4		-23.1	88.0	-50.0	17.7	-5.0	-6.5	-0.1	-100.0	-1.6
SEP		0.7	-45.8	-24.5	-12.7	-57.3	-66.7	62.5	12.1	-80.0	117.9	5.1	6.3	-1.5	216.7	-4.2
OKT		10.1	-45.2	-13.5	-28.8	-48.3	40.0	100.0	-2.2		45.0	-3.4	0.6	4.7	650.0	4.7
NOV		6.8	-51.6	5.5	8.1	-45.7		48.8	39.0	50.0	16.7	-6.0	4.2	-0.1	-100.0	4.8
DES		1.4	-46.5	-27.4	-25.0	-58.0	33.3	28.6	9.4	300.0		-7.1	6.6	-100.0	-3.6	
2006		3.8	-33.6	-4.2	7.8	-46.5		21.1	40.8	-7.9	-4.2	-1.5	-1.7	0.0	20.6	1.7

VARIASJONSKURVER TAKSTGRUPPER

ÅRSVARIASJON

FYLKE : 15 Møre og Romsdal SELSKAP : 1 FJORD1 MRF
 SAMBAND : 16 FRA : EIKSUND TIL : RJÅNESET
 STREKNING :

VEGTYPE :

År:2006

Mnd	LENGDE < 5.0m	LENGDE 5-6m	LENGDE 6-7m	LENGDE 7-8m	LENGDE 8-10m	LENGDE 10-12m	LENGDE 12-14m	LENGDE 14-17m	LENGDE 17-19m	LENGDE 19-22m	MOTOR SYKKEL	VOKSNE	HONNØR /BARN	TURER	GJENST BILER	PBE
JAN		20129	68	108	304	192	77	242	275	2	7	8849	4323	1742	314	28023
FEB		19505	56	90	249	229	43	241	223	4	21	9388	5330	1604	152	26608
MAR		22690	60	126	291	301	54	282	314	8	7	12043	7063	1855	559	31743
APR		20766	53	96	240	191	51	219	276	5	42	10976	6783	1670	216	28056
MAI		24048	79	162	313	259	71	285	331	14	241	12492	7625	1745	1029	33504
JUN		25301	94	166	303	264	71	242	324	30	229	12831	9148	1824	652	34616
JUL		20713	69	110	223	146	89	143	259	6	188	13011	9232	1491	487	27322
AUG		24706	94	161	285	255	112	177	335	15	187	13462	9786	1880	587	33588
SEP		25166	93	143	343	276	87	179	375	2	144	11972	8362	1794	647	34424
OKT		24378	96	155	309	283	89	199	366	2	59	11017	6909	1893	710	33635
NOV		23320	66	133	336	285	79	211	325	4	9	9504	5640	1841	357	32213
DES		21039	84	108	239	220	70	159	300	7	17	9924	6127	1603	531	28502
2006		271761	912	1558	3435	2901	893	2579	3703	99	1151	135469	86328	20942	6241	372234

TRAFIKKVERDIER

TAKSTGRUPPE

FYLKE : 15 Møre og Romsdal SELSKAP : 1 FJORD1 MRF
 SAMBAND : 16 FRA : EIKSUND TIL : RJÅNESET
 STREKNING :

År:2006

	ÅDT	YDT	HDT
Lengde < 5.0m			
Lengde 5.01 - 6.0m	745	864	507
Lengde 6.01 - 7.0m	2	3	1
Lengde 7.01 - 8.0m	4	6	1
Lengde 8.01 - 10.0m	9	13	1
Lengde 10.01 - 12.0m	8	10	3
Lengde 12.01 - 14.0m	2	3	1
Lengde 14.01 - 17.0m	7	10	1
Lengde 17.01 - 19.0m	10	14	1
Lengde 19.01 - 22.0m	0	0	0
Motorsykkel	3	3	4
Voksne	371	383	349
Honnør/barn	237	211	288
Turer	57	65	43
Gjenstående biler	17		
Sum PBE	1020	1242	577

BEGRENSET TAKSTGRUPPEINDEKS

FYLKE : 15 Møre og Romsdal SELSKAP : 1 FJORD1 MRF
 SAMBAND : 16 FRA : EIKSUND TIL : RJÅNESET
 STREKNING :

VEGTYPE :

BEREGNINGÅR : 2006

BASISÅR : 2005

	LENGDE < 5.0m	LENGDE 5-6m	LENGDE 6-7m	LENGDE 7-8m	LENGDE 8-10m	LENGDE 10-12m	LENGDE 12-14m	LENGDE 14-17m	LENGDE 17-19m	LENGDE 19-22m	MOTOR SYKKEL	VOKSNE	HONNØR /BARN	TURER	GJENST BILER	PBE
JAN	9.5	-20.9	40.3	50.5	-5.4	83.3	149.5	29.7	100.0		0.0	-4.6	19.8	0.3	16.8	
FEB	7.2	-5.1	55.2	43.9	29.4	-6.5	134.0		300.0	200.0	4.5	-10.3	16.7	-74.9	12.8	
MAR	8.9	-28.6	117.2	56.5	44.0	3.8	182.0	13.4		-87.5	1.9	-12.3	22.9	-44.5	17.3	
APR	2.0	-27.4	-2.0	12.7	4.4	-33.8	54.2	-10.1	-16.7	-65.3	15.8	25.4	16.0	-64.9	2.3	
MAI	6.8	-28.8	10.2	17.7	16.1	-6.6	90.0	32.9	27.3	37.7	9.6	-5.5	-3.9	406.9	12.2	
JUN	8.5	-26.6	16.1	-0.7	20.5	-18.4	68.1	12.5	500.0	16.2	12.9	10.2	-3.6	359.2	11.0	
JUL	4.2	-33.7	-3.5	-4.7	-7.6	-10.1	55.4	12.6	500.0	-34.3	8.3	1.2	5.6	148.5	4.9	
AUG	6.9	-15.3	28.8	22.8	7.1	33.3	-2.7	18.0	200.0	-16.9	11.5	14.8	8.7	54.9	8.7	
SEP	10.5	-12.3	13.5	23.4	12.2	27.9	17.0	20.6	-50.0	13.4	9.3	29.7	-0.5	141.4	12.2	
OKT	9.4	10.3	10.7	0.7	51.3	2.3	-12.7	4.9	-75.0	-48.2	2.6	10.9	3.7	112.6	8.4	
NOV	13.3	-24.1	18.8	1.2	30.7	-35.2	-17.3	-14.0	-42.9	-66.7	-1.9	28.4	6.5	-68.8	6.9	
DES	10.3	9.1	8.0	14.4	22.2	-13.6	-18.5	2.4	-30.0	1600.0	3.5	16.9	-4.7	532.1	7.8	
2006	8.1	-18.1	20.0	17.0	18.8	-3.0	40.1	8.9	54.2	-14.4	6.7	7.6	6.5	18.0	10.0	

VARIASJONSKURVER TAKSTGRUPPER

ÅRSVARIASJON

FYLKE : 15 Møre og Romsdal SELSKAP : 1 FJORD1 MRF
 SAMBAND : 17 FRA : LEKNESET TIL : SÆBØ
 STREKNING :

VEGTYPE :

År:2006

Mnd	LENGDE < 5.0m	LENGDE 5-6m	LENGDE 6-7m	LENGDE 7-8m	LENGDE 8-10m	LENGDE 10-12m	LENGDE 12-14m	LENGDE 14-17m	LENGDE 17-19m	LENGDE 19-22m	MOTOR SYKKEL	VOKSNE	HONNØR /BARN	TURER	GJENST BILER	PBE
JAN		1337	33	27	74	5		4	7	5	1	1218	481	598		1996
FEB		1363	38	29	78	18	5	2		5		1047	514	692		2076
MAR		1488	33	10	69	5		1	3	6		1346	548	701		2035
APR		2089	24	19	71	6	1	2	2	7	16	1927	889	770		2683
MAI		3075	47	46	108	39	1	15	17	7	39	2859	1637	863		4372
JUN		4015	40	69	131	65	3	6	11	15	170	4135	2820	1018		5587
JUL		5925	49	23	106	37		3	7	3	183	6270	3676	1193		6987
AUG		4998	42	46	87	55	2	14	10	8	158	5700	2871	1032	8	6274
SEP		3132	36	19	98	14		5	4	12	63	2843	1549	890	16	4017
OKT		2456	29	38	94	5	1	10	8	7	18	1785	1041	819	1	3326
NOV		1896	34	23	84	23	4	3	6	6	3	1377	649	734		2710
DES		1718	25	36	72	2		1	3	7	2	1418	784	690		2334
2006		33492	430	385	1072	274	17	66	78	88	653	31925	17459	10000	25	44396

TRAFIKKVERDIER

TAKSTGRUPPE

FYLKE : 15 Møre og Romsdal SELSKAP : 1 FJORD1 MRF
 SAMBAND : 17 FRA : LEKNESET TIL : SÆBØ
 STREKNING :

År:2006

	ÅDT	YDT	HDT
Lengde < 5.0m			
Lengde 5.01 - 6.0m	92	89	97
Lengde 6.01 - 7.0m	1	1	1
Lengde 7.01 - 8.0m	1	1	0
Lengde 8.01 - 10.0m	3	4	1
Lengde 10.01 - 12.0m	1	1	0
Lengde 12.01 - 14.0m	0	0	0
Lengde 14.01 - 17.0m	0	0	0
Lengde 17.01 - 19.0m	0	0	0
Lengde 19.01 - 22.0m	0	0	0
Motorsykkel	2	2	2
Voksne	87	82	98
Honnør/barn	48	42	60
Turer	27	28	26
Gjenstående biler	0	0	0
Sum PBE	122	127	110

BEGRENSET TAKSTGRUPPEINDEKS

FYLKE : 15 Møre og Romsdal SELSKAP : 1 FJORD1 MRF
 SAMBAND : 17 FRA : LEKNESET TIL : SÆBØ
 STREKNING :

VEGTYPE :

BEREGNINGÅR : 2006

BASISÅR : 2005

	LENGDE < 5.0m	LENGDE 5-6m	LENGDE 6-7m	LENGDE 7-8m	LENGDE 8-10m	LENGDE 10-12m	LENGDE 12-14m	LENGDE 14-17m	LENGDE 17-19m	LENGDE 19-22m	MOTOR SYKKEL	VOKSNE	HONNØR /BARN	TURER	GJENST BILER	PBE
JAN	18.8	-10.8	22.7	-22.1						25.0		-25.2	-5.9	-13.0		14.9
FEB	7.4	58.3	16.0	-9.3	1700.0	400.0						-26.6	-4.1	9.3		11.9
MAR	-14.1	26.9	-54.5	-34.9	-86.5			-66.7		50.0		-30.9	-22.2	-14.5		-28.6
APR	-4.4	-25.0	-53.7	-26.8	-25.0	-50.0	-77.8	-83.3	-46.2			-20.5	5.7	-6.1		-15.9
MAI	0.8	-9.6	-52.1	-1.8	62.5	-75.0	114.3		-12.5	-20.4	-11.6	-1.6	-8.4			-0.8
JUN	1.2	-33.3	-46.9	-11.5	30.0	-62.5	-14.3	37.5	25.0	24.1	4.2	19.0	-6.8			-2.6
JUL	-7.2	-10.9	-8.0	-8.6	-30.2		-76.9	-56.3	-80.0	-22.1	-7.8	-11.0	4.9			-12.5
AUG	1.5	-25.0	-28.1	-29.3	5.8	-80.0	600.0	100.0	-27.3	45.0	4.8	5.2	-11.5			-1.4
SEP	7.9	-7.7	-59.6	-7.5	-22.2		-16.7	-55.6	33.3	200.0	-9.0	21.2	1.0			1.6
OKT	0.8	-50.0	-51.9	-41.6	-54.5	-50.0	233.3	166.7		38.5	-15.2	-2.3	-6.8			-10.2
NOV	4.4	17.2	-34.3	-25.0	91.7	100.0		100.0	-25.0	200.0	-20.2	-4.0	-2.0			0.8
DES	6.0	-30.6	-32.1	-12.2	-50.0		-50.0		75.0		-2.9	32.7	-2.3			-0.6
2006	0.2	-14.7	-39.7	-20.1	-0.4	-41.4	8.8	-10.1	-12.0	11.9	-9.5	2.1	-4.9	-88.0		-5.2

VARIASJONSKURVER TAKSTGRUPPER

ÅRSVARIASJON

FYLKE : 15 Møre og Romsdal SELSKAP : 1 FJORD1 MRF
 SAMBAND : 18 FRA : HAREID TIL : SULESUND
 STREKNING :

VEGTYPE :

År:2006

Mnd	LENGDE < 5.0m	LENGDE 5-6m	LENGDE 6-7m	LENGDE 7-8m	LENGDE 8-10m	LENGDE 10-12m	LENGDE 12-14m	LENGDE 14-17m	LENGDE 17-19m	LENGDE 19-22m	MOTOR SYKKEL	VOKSNE	HONNØR /BARN	TURER	GJENST BILER	PBE
JAN		43600	175	354	1341	560	77	1294	607	7	6	19305	11545	1767		69788
FEB		41890	192	336	1272	531	64	1280	617	6	9	19398	13227	1611		67498
MAR		46999	212	346	1545	608	79	1435	693	11	9	21369	12804	1840		76255
APR		46929	146	326	1189	495	67	1171	613	16	176	25430	17231	1681		71300
MAI		49117	281	375	1423	565	64	1337	863	8	778	26501	17659	1697		78654
JUN		51480	278	420	1399	604	109	1235	830	12	567	27505	19462	1735		80576
JUL		50330	335	293	1201	487	83	951	625	12	786	33866	24056	1875		73712
AUG		55939	256	307	1500	602	116	1176	789	24	706	32234	21629	1764		84532
SEP		51914	256	428	1477	572	107	1309	851	16	426	25972	16790	1767		81902
OKT		52728	231	460	1509	540	113	1941	917	5	231	23708	16823	1801		87868
NOV		50695	246	426	1597	557	86	1735	885	18	25	22643	14162	1789		84341
DES		48276	184	288	1217	461	60	1376	729	7	15	24105	15746	1677		75003
2006	589897	2792	4359	16670	6582	1025	16240	9019	142	3734	302036	201134	21004	931430		

TRAFIKKVERDIER

TAKSTGRUPPE

FYLKE : 15 Møre og Romsdal SELSKAP : 1 FJORD1 MRF
 SAMBAND : 18 FRA : HAREID TIL : SULESUND
 STREKNING :

År:2006

	ÅDT	YDT	HDT
Lengde < 5.0m			
Lengde 5.01 - 6.0m	1616	1766	1317
Lengde 6.01 - 7.0m	8	9	5
Lengde 7.01 - 8.0m	12	16	3
Lengde 8.01 - 10.0m	46	64	8
Lengde 10.01 - 12.0m	18	24	7
Lengde 12.01 - 14.0m	3	4	1
Lengde 14.01 - 17.0m	44	62	10
Lengde 17.01 - 19.0m	25	34	6
Lengde 19.01 - 22.0m	0	1	0
Motorsykkel	10	10	12
Voksne	827	751	979
Honnør/barn	551	464	724
Turer	58	61	50
Gjenstående biler			
Sum PBE	2552	3048	1564

BEGRENSET TAKSTGRUPPEINDEKS

FYLKE : 15 Møre og Romsdal SELSKAP : 1 FJORD1 MRF
 SAMBAND : 18 FRA : HAREID TIL : SULESUND
 STREKNING :

VEGTYPE :

BEREGNINGÅR : 2006

BASISÅR : 2005

	LENGDE < 5.0m	LENGDE 5-6m	LENGDE 6-7m	LENGDE 7-8m	LENGDE 8-10m	LENGDE 10-12m	LENGDE 12-14m	LENGDE 14-17m	LENGDE 17-19m	LENGDE 19-22m	MOTOR SYKKEL	VOKSNE	HONNØR /BARN	TURER	GJENST BILER	PBE
JAN	7.6	-4.9	42.7	2.6	9.8	1.3	5.2	1.3	-12.5	200.0	-3.2	5.5	-0.7			6.7
FEB	6.8	17.1	32.3	1.8	5.1	-12.3	13.7	9.0	-53.8	350.0	-2.1	-1.3	-5.8			7.5
MAR	9.3	26.9	22.3	34.6	27.7	12.9	35.9	20.1	-62.1	-87.7	-7.4	-15.1	1.3			15.7
APR	5.4	-42.3	-14.4	-14.3	-10.0	-18.3	-2.9	-8.1	-55.6	-47.9	22.0	34.0	-8.0			-0.1
MAI	0.3	16.6	-12.6	13.5	-6.1	18.5	19.5	34.2	-66.7	62.4	0.2	-6.5	-5.3			5.4
JUN	-0.2	-26.1	-4.8	-0.9	-15.0	11.2	-6.7	10.1	-80.0	-1.7	-5.0	-7.1	-4.6			-1.7
JUL	1.5	34.0	-13.8	6.7	5.6	-2.4	-6.4	4.2	-29.4	1.3	1.4	-0.7	6.5			1.3
AUG	3.6	-23.4	-14.5	18.4	7.7	39.8	-0.9	10.5	140.0	11.9	2.3	2.9	-10.0			4.7
SEP	8.1	-7.2	12.9	6.0	4.0	23.0	-2.9	19.5	166.7	46.4	12.0	18.3	1.8			7.5
OKT	2.9	-10.8	12.2	1.0	1.7	66.2	22.5	18.2	-72.2	26.2	-1.5	0.4	-4.5			7.0
NOV	6.7	14.4	-4.3	7.3	-0.5	4.9	5.7	14.9	-62.5	-34.2	4.8	6.2	-1.2			6.5
DES	4.1	-3.2	8.3	-6.5	-13.2	-25.0	-0.4	16.1	-70.8	7.1	2.4	0.7	-4.7			2.5
2006	4.5	-4.0	2.9	5.3	0.5	9.3	6.7	12.7	-51.5	9.7	1.9	1.9	-3.0			5.1

VARIASJONSKURVER TAKSTGRUPPER

ÅRSVARIASJON

FYLKE : 15 Møre og Romsdal SELSKAP : 1 FJORD1 MRF
 SAMBAND : 20 FRA : BRATTVÅG TIL : DRYNA
 STREKNING :

VEGTYPE :

År:2006

Mnd	LENGDE < 5.0m	LENGDE 5-6m	LENGDE 6-7m	LENGDE 7-8m	LENGDE 8-10m	LENGDE 10-12m	LENGDE 12-14m	LENGDE 14-17m	LENGDE 17-19m	LENGDE 19-22m	MOTOR SYKKEL	VOKSNE	HONNØR /BARN	TURER	GJENST BILER	PBE
JAN		5939	20	77	199	135	9	112	58	19	32	3435	1828	2155	0	9434
FEB		5745	17	98	174	97	14	188	89	23	14	3319	1944	2050	0	9904
MAR		6304	30	84	220	104	18	178	94	33	14	3729	1809	2303	3	10791
APR		7001	16	65	165	103	13	97	84	17	43	4393	2836	2132	7	10307
MAI		6961	28	92	245	93	20	181	109	28	88	4471	3100	2016	31	11642
JUN		7942	27	95	218	133	36	150	104	19	144	5229	3822	2289	45	12478
JUL		8353	35	98	198	99	22	118	76	16	167	6533	4472	2324	26	12073
AUG		8303	26	81	185	114	11	160	92	32	119	5860	3712	2435	4	12528
SEP		7675	22	123	259	125	16	228	95	13	68	4452	2947	2278	7	12701
OKT		7385	22	87	223	118	8	180	86	34	52	4090	2557	2329	2	11863
NOV		6875	25	100	201	129	4	193	77	15	41	3869	1608	2242	2	11140
DES		6867	18	50	169	93	12	140	56	21	25	4325	2238	2076	4	10197
2006		85350	286	1050	2456	1343	183	1925	1020	270	807	53705	32873	26629	131	135058

TRAFIKKVERDIER

TAKSTGRUPPE

FYLKE : 15 Møre og Romsdal SELSKAP : 1 FJORD1 MRF
 SAMBAND : 20 FRA : BRATTVÅG TIL : DRYNA
 STREKNING :

År:2006

	ÅDT	YDT	HDT
Lengde < 5.0m			
Lengde 5.01 - 6.0m	234	252	197
Lengde 6.01 - 7.0m	1	1	0
Lengde 7.01 - 8.0m	3	4	1
Lengde 8.01 - 10.0m	7	9	2
Lengde 10.01 - 12.0m	4	5	1
Lengde 12.01 - 14.0m	1	1	0
Lengde 14.01 - 17.0m	5	7	1
Lengde 17.01 - 19.0m	3	4	0
Lengde 19.01 - 22.0m	1	1	0
Motorsykkkel	2	2	3
Voksne	147	143	155
Honnør/barn	90	76	117
Turer	73	84	51
Gjenstående biler			
Sum PBE	370	439	232

BEGRENSET TAKSTGRUPPEINDEKS

FYLKE : 15 Møre og Romsdal SELSKAP : 1 FJORD1 MRF
 SAMBAND : 20 FRA : BRATTVÅG TIL : DRYNA
 STREKNING :

VEGTYPE :

BEREGNINGÅR : 2006

BASISÅR : 2005

	LENGDE < 5.0m	LENGDE 5-6m	LENGDE 6-7m	LENGDE 7-8m	LENGDE 8-10m	LENGDE 10-12m	LENGDE 12-14m	LENGDE 14-17m	LENGDE 17-19m	LENGDE 19-22m	MOTOR SYKKEL	VOKSNE	HONNØR /BARN	TURER	GJENST BILER	PBE
JAN	18.1	-28.6	113.9	37.2	27.4	-73.5	40.0	20.8	58.3	10.3	-2.3	30.9	2.9			21.0
FEB	10.4	-34.6	113.0	59.6	12.8	-64.1	35.3	50.8	109.1	-48.1	-3.6	9.3	3.2	-100.0		19.3
MAR	3.6	25.0	140.0	86.4	15.6	-53.8	32.8	34.3	153.8	-53.3	-13.0	-21.3	5.4	-82.4		16.0
APR	10.4	-55.6	18.2	21.3	-12.7	-62.9	-19.2	29.2	6.3	-75.7	3.1	26.2	-5.3	-77.4		5.9
MAI	-0.8	-22.2	91.7	126.9	-20.5	-35.5	52.1	87.9	366.7	-22.8	-6.5	-2.5	-9.2	-69.9		15.4
JUN	7.8	22.7	41.8	67.7	3.9	50.0	23.0	112.2	58.3	4.3	7.0	-0.5	-0.4	0.0		18.0
JUL	0.8	59.1	27.3	46.7	6.5	10.0	61.6	68.9	-15.8	35.8	2.7	-0.9	1.6	-80.0		9.3
AUG	5.0	8.3	5.2	-6.6	-19.7	-66.7	55.3	80.4	220.0	-33.1	9.6	2.9	3.7	-95.5		9.8
SEP	14.0	-15.4	59.7	27.6	-26.0	-11.1	94.9	58.3	-13.3	38.8	9.8	28.7	2.5	-83.3		20.8
OKT	8.0	-38.9	2.4	20.5	-11.3	-77.8	13.2	48.3	126.7	-11.9	4.8	2.9	6.7	-95.3		9.7
NOV	8.7	-39.0	1.0	-14.1	-10.4	-76.5	107.5	24.2	36.4	64.0	9.0	-8.5	1.0	-93.9		11.5
DES	3.2	-14.3	-21.9	-0.6	-28.5	-7.7	-11.9	-24.3	110.0	212.5	1.5	-6.5	-2.1	-84.0		-2.0
2006	7.0	-16.4	37.1	31.3	-7.8	-46.0	35.8	45.9	80.0	-15.7	2.0	3.4	0.8	-77.5		12.6

VARIASJONSKURVER TAKSTGRUPPER

ÅRSVARIASJON

FYLKE : 15 Møre og Romsdal SELSKAP : 1 FJORD1 MRF
 SAMBAND : 21 FRA : MOLDE TIL : VESTNES
 STREKNING :

VEGTYPE :

År:2006

Mnd	LENGDE < 5.0m	LENGDE 5-6m	LENGDE 6-7m	LENGDE 7-8m	LENGDE 8-10m	LENGDE 10-12m	LENGDE 12-14m	LENGDE 14-17m	LENGDE 17-19m	LENGDE 19-22m	MOTOR SYKKEL	VOKSNE	HONNØR /BARN	TURER	GJENST BILER	PBE
JAN		36062	188	362	970	1281	121	1820	1904	24	54	28869	8750	1850	90	80175
FEB		36430	197	313	959	1211	108	1948	1670	35	35	30538	11998	1653	934	78914
MAR		41771	220	407	1168	1265	138	2217	1908	42	38	34180	11261	1835	616	90184
APR		43499	252	394	913	1055	120	1922	1585	70	254	37482	17478	1811	751	85054
MAI		44294	397	457	1076	1263	132	2096	1828	63	852	39767	17093	1778	1417	91554
JUN		51518	649	517	1185	1585	182	2250	2040	69	1243	47023	22383	1844	752	105201
JUL		57327	661	374	1025	1389	143	1832	1686	35	1530	66225	32906	1954	1000	102311
AUG		55629	610	395	1266	1601	174	1972	2093	49	1429	51687	23014	1926	544	107550
SEP		46911	396	458	1157	1327	166	1868	1972	31	808	39464	15138	1803	1091	94372
OKT		48393	305	406	1207	1338	176	2156	2249	35	219	40510	17974	1983	3442	100465
NOV		42688	276	456	1288	1314	154	2177	2288	38	66	35524	11303	1814	457	95296
DES		40309	195	353	1020	1107	132	1773	1888	38	59	32660	13112	1753	295	83572
2006	544831	4346	4892	13234	15736	1746	24031	23111	529	6587	483929	202410	22004	11389	1114648	

TRAFIKKVERDIER

TAKSTGRUPPE

FYLKE : 15 Møre og Romsdal SELSKAP : 1 FJORD1 MRF
 SAMBAND : 21 FRA : MOLDE TIL : VESTNES
 STREKNING :

År:2006

	ÅDT	YDT	HDT
Lengde < 5.0m			
Lengde 5.01 - 6.0m	1493	1590	1299
Lengde 6.01 - 7.0m	12	13	9
Lengde 7.01 - 8.0m	13	17	6
Lengde 8.01 - 10.0m	36	49	10
Lengde 10.01 - 12.0m	43	53	23
Lengde 12.01 - 14.0m	5	6	3
Lengde 14.01 - 17.0m	66	87	23
Lengde 17.01 - 19.0m	63	85	20
Lengde 19.01 - 22.0m	1	2	1
Motorsykkel	18	15	23
Voksne	1326	1297	1383
Honnør/barn	555	458	747
Turer	60	65	50
Gjenstående biler	31		
Sum PBE	3054	3632	1902

BEGRENSET TAKSTGRUPPEINDEKS

FYLKE : 15 Møre og Romsdal SELSKAP : 1 FJORD1 MRF
 SAMBAND : 21 FRA : MOLDE TIL : VESTNES
 STREKNING :

VEGTYPE :

BEREGNINGSÅR : 2006

BASISÅR : 2005

	LENGDE < 5.0m	LENGDE 5-6m	LENGDE 6-7m	LENGDE 7-8m	LENGDE 8-10m	LENGDE 10-12m	LENGDE 12-14m	LENGDE 14-17m	LENGDE 17-19m	LENGDE 19-22m	MOTOR SYKKEL	VOKSNE	HONNØR /BARN	TURER	GJENST BILER	PBE
JAN	4.9	-2.1	-5.2	-8.6	183.4	-37.3	5.0	9.4	-25.0	-28.9	5.7	-9.7	-1.2	-86.0	9.6	
FEB	2.8	-3.9	5.0	-2.5	215.4	-41.6	8.0	-8.3	2.9	105.9	10.2	-2.1	-5.5	-27.8	5.8	
MAR	4.3	2.8	35.7	15.8	252.4	-28.9	12.1	2.0	-22.2	-46.5	0.4	-16.9	-1.8	-42.3	11.0	
APR	1.6	-5.3	-15.1	-15.2	137.6	-43.4	-5.0	-26.4	59.1	-32.4	10.5	32.6	-5.2	78.4	-3.7	
MAI	-5.3	27.2	11.5	4.8	18.6	-21.9	3.8	-11.5	61.5	-0.9	-8.7	-11.2	-9.4	270.0	-2.7	
JUN	3.3	37.2	15.4	-2.4	11.6	-1.6	2.4	-9.9	13.1	8.6	3.2	4.3	-6.3	10.3	1.4	
JUL	4.6	50.9	-10.7	12.4	12.8	-14.9	2.2	-3.0	-35.2	-5.4	1.8	-0.3	-4.8	78.3	3.8	
AUG	7.5	21.3	-6.2	15.6	9.0	-6.5	-2.3	-3.8	-3.9	19.3	6.2	0.1	-6.1	55.4	4.2	
SEP	4.8	20.4	22.5	4.8	4.7	-1.8	-11.8	-8.7	-49.2	46.9	4.1	6.3	-4.7	-64.2	-0.8	
OKT	4.4	2.0	-8.6	15.8	11.9	12.1	3.4	3.3	-12.5	-24.7	-2.6	5.8	4.9	11.2	4.8	
NOV	6.3	15.5	17.8	25.8	5.0	0.7	8.3	6.9	18.8	-26.7	7.1	7.3	-3.7	133.2	7.8	
DES	5.3	-11.0	5.7	12.7	-3.4	-2.2	-11.9	1.0	35.7	47.5	1.7	5.0	-4.8	28.3	1.0	
2006	3.7	17.8	4.5	6.3	34.7	-17.1	1.0	-4.4	-0.2	4.0	2.8	1.4	-4.1	-4.8	3.3	

VARIASJONSKURVER TAKSTGRUPPER

ÅRSVARIASJON

FYLKE : 15 Møre og Romsdal SELSKAP : 1 FJORD1 MRF
 SAMBAND : 22 FRA : AUKRA TIL : HOLLINGSHOLM
 STREKNING :

VEGTYPE :

År:2006

Mnd	LENGDE < 5.0m	LENGDE 5-6m	LENGDE 6-7m	LENGDE 7-8m	LENGDE 8-10m	LENGDE 10-12m	LENGDE 12-14m	LENGDE 14-17m	LENGDE 17-19m	LENGDE 19-22m	MOTOR SYKKEL	VOKSNE	HONNØR /BARN	TURER	GJENST BILER	PBE
JAN		24930	153	308	755	700	123	951	331	56	9	36627		1595	128	44645
FEB		23090	127	214	782	616	121	936	282	29	9	29045		1494	70	41259
MAR		26504	213	266	793	809	165	1055	343	38	5	30331		1657	277	47918
APR		25303	212	296	694	604	131	879	298	41	75	28128		1716	177	43475
MAI		29536	258	399	855	794	171	998	273	18	238	41109		1654	0	50473
JUN		30420	283	410	958	785	149	987	325	54	321	42021		1593	70	52475
JUL		29897	189	381	667	830	172	670	262	17	307	34248	1	1611	54	47548
AUG		32223	213	543	848	969	174	741	401	5	351	42060	12	1638	151	53535
SEP		31048	249	367	806	986	136	535	279	4	154	43449	8	1564	135	48983
OKT		32372	196	289	789	1136	107	504	303	8	62	44952	3	1637	113	50526
NOV		30339	201	278	798	1088	154	464	279	2	16	40778	24	1603	43	47932
DES		28222	140	216	635	862	99	390	228	1	5	33206	5	1562	65	42296
2006	343884	2434	3967	9380	10179	1702	9110	3604	273	1552	445954	53	19324	1283	571066	

TRAFIKKVERDIER

TAKSTGRUPPE

FYLKE : 15 Møre og Romsdal SELSKAP : 1 FJORD1 MRF
 SAMBAND : 22 FRA : AUKRA TIL : HOLLINGSHOLM
 STREKNING :

År:2006

	ÅDT	YDT	HDT
Lengde < 5.0m			
Lengde 5.01 - 6.0m	942	1097	634
Lengde 6.01 - 7.0m	7	9	3
Lengde 7.01 - 8.0m	11	15	3
Lengde 8.01 - 10.0m	26	36	6
Lengde 10.01 - 12.0m	28	37	10
Lengde 12.01 - 14.0m	5	6	2
Lengde 14.01 - 17.0m	25	33	9
Lengde 17.01 - 19.0m	10	14	2
Lengde 19.01 - 22.0m	1	1	0
Motorsykkel	4	4	4
Voksne	1222	1463	742
Honnør/barn	0	0	0
Turer	53	58	44
Gjenstående biler	4		
Sum PBE	1565	1933	831

BEGRENSET TAKSTGRUPPEINDEKS

FYLKE : 15 Møre og Romsdal SELSKAP : 1 FJORD1 MRF
 SAMBAND : 22 FRA : AUKRA TIL : HOLLINGSHOLM
 STREKNING :

VEGTYPE :

BEREGNINGÅR : 2006

BASISÅR : 2005

	LENGDE < 5.0m	LENGDE 5-6m	LENGDE 6-7m	LENGDE 7-8m	LENGDE 8-10m	LENGDE 10-12m	LENGDE 12-14m	LENGDE 14-17m	LENGDE 17-19m	LENGDE 19-22m	MOTOR SYKKEL	VOKSNE	HONNØR /BARN	TURER	GJENST BILER	PBE
JAN	21.9	84.3	24.7	26.0	45.2	92.2	134.8	61.5	194.7	50.0	347.9			6.4	-73.7	39.1
FEB	18.5	51.2	-16.1	44.0	19.6	137.3	64.2	16.5	81.3	-55.0	194.5			2.4		26.9
MAR	27.6	134.1	35.0	51.0	48.7	205.6	134.4	-2.8	35.7	-85.7	123.8			2.9		40.9
APR	8.0	86.0	-28.7	8.4	-7.2	118.3	14.3	-39.9	28.1	-49.0	12.7			10.4		3.2
MAI	20.4	96.9	16.0	28.6	36.7	235.3	13.4	-24.8	38.5	25.9	46.9			2.2		19.6
JUN	17.5	121.1	32.3	31.2	25.0	152.5	2.2	-1.2	350.0	43.3	64.6			-1.4	-4.1	18.3
JUL	24.0	62.9	120.2	18.5	58.7	102.4	4.4	14.9	88.9	9.6	28.6			0.5		26.0
AUG	25.1	12.1	172.9	8.3	67.1	102.3	4.5	34.6	-64.3	34.0	70.8	500.0		0.9		27.4
SEP	21.0	57.6	72.3	4.0	64.3	14.3	-39.8	-13.6	-42.9	31.6	38.4			-2.3	255.3	12.3
OKT	23.0	7.1	40.3	8.8	74.0	-15.1	-41.7	-15.8	-50.0	6.9	35.8	200.0		1.5	-8.1	13.0
NOV	22.5	17.5	-13.7	5.6	68.7	14.1	-46.3	-33.3	-91.3	60.0	15.0			-9.3	-6.5	8.6
DES	14.7	-33.3	20.0	4.6	46.3	-24.4	-44.4	-10.2	-97.1		-2.7			-0.5		5.1
2006	20.3	46.7	29.6	18.6	45.6	66.7	4.6	-6.8	21.9	14.7	51.0	400.0	1.0	67.3	19.0	

VARIASJONSKURVER TAKSTGRUPPER

ÅRSVARIASJON

FYLKE : 15 Møre og Romsdal SELSKAP : 1 FJORD1 MRF
 SAMBAND : 24 FRA : AUKAN TIL : FORSNES
 STREKNING :

VEGTYPE :

År:2006

Mnd	LENGDE < 5.0m	LENGDE 5-6m	LENGDE 6-7m	LENGDE 7-8m	LENGDE 8-10m	LENGDE 10-12m	LENGDE 12-14m	LENGDE 14-17m	LENGDE 17-19m	LENGDE 19-22m	MOTOR SYKKEL	VOKSNE	HONNØR /BARN	TURER	GJENST BILER	PBE
JAN		114		3		1		3	6			59	21	56		206
FEB		144	2	4	2	1		3	5	1		80	56	62		255
MAR		251	2	4	7			1	11			111	72	75		408
APR		296	5	3	3			3	14			164	133	79		502
MAI		335	3	2	4			1	20			206	186	72		565
JUN		317			3	1		1	5	13	15	186	161	71		501
JUL		682	4		4			1	13	1	18	535	490	81		859
AUG		443	7	2	5	2		2	5		22	330	276	76		566
SEP		238		2	3	1			9		8	166	126	72		347
OKT		302		5	4	1		5	11		1	151	161	78		480
NOV		177		3	5			8	10			76	58	76		358
DES		136	1		7	1			7			58	45	59		238
2006		3435	24	28	47	8	5	32	124	2	64	2122	1785	857		5286

TRAFIKKVERDIER

TAKSTGRUPPE

FYLKE : 15 Møre og Romsdal SELSKAP : 1 FJORD1 MRF
 SAMBAND : 24 FRA : AUKAN TIL : FORSNES
 STREKNING :

År:2006

	ÅDT	YDT	HDT
Lengde < 5.0m			
Lengde 5.01 - 6.0m	9	8	12
Lengde 6.01 - 7.0m	0	0	0
Lengde 7.01 - 8.0m	0	0	0
Lengde 8.01 - 10.0m	0	0	0
Lengde 10.01 - 12.0m	0	0	0
Lengde 12.01 - 14.0m	0	0	0
Lengde 14.01 - 17.0m	0	0	0
Lengde 17.01 - 19.0m	0	0	0
Lengde 19.01 - 22.0m	0	0	0
Motorsykkel	0	0	0
Voksne	6	5	8
Honnør/barn	5	4	7
Turer	2	3	2
Gjenstående biler			
Sum PBE	14	14	14

BEGRENSET TAKSTGRUPPEINDEKS

FYLKE : 15 Møre og Romsdal SELSKAP : 1 FJORD1 MRF
 SAMBAND : 24 FRA : AUKAN TIL : FORSNES
 STREKNING :

VEGTYPE :
 BEREGNINGÅR : 2006
 BASISÅR : 2005

	LENGDE < 5.0m	LENGDE 5-6m	LENGDE 6-7m	LENGDE 7-8m	LENGDE 8-10m	LENGDE 10-12m	LENGDE 12-14m	LENGDE 14-17m	LENGDE 17-19m	LENGDE 19-22m	MOTOR SYKKEL	VOKSNE	HONNØR /BARN	TURER	GJENST BILER	PBE
JAN		-20.2						200.0	-68.8			-3.8	-64.7	-18.6		-36.0
FEB		-31.2		200.0	-83.3	-50.0		-40.0	-78.6			-27.0	-36.5	-27.9		-46.5
MAR		-38.8		300.0					50.0			-48.0	-70.5	-24.0		-25.4
APR		23.8			50.0			50.0	100.0			50.5	40.0	6.8		49.7
MAI		-32.8		100.0				-83.3	-15.4			-23.4	-6.0	-45.5		-30.2
JUN		-5.4			50.0			66.7	-7.1		-80.5	-38.0	-6.4	-21.1		-3.5
JUL		-23.2	100.0					-50.0			-61.7	-25.8	-21.7	-30.2		-19.5
AUG		-3.9		100.0	66.7	-60.0			-44.4		-62.7	-14.5	0.7	-17.4		-6.8
SEP		-38.2				-75.0			50.0		166.7	-49.1	-28.8	-14.3		-30.7
OKT		1.0		-50.0	100.0			66.7	57.1		-50.0	-14.2	-11.0	-1.3		9.3
NOV		-11.5		-25.0	400.0				66.7			-33.3	-23.7			26.0
DES		-12.3			250.0				-30.0			-7.9	-15.1	-15.7		-17.7
2006		-17.1	100.0	5.0	38.5	-53.8		-4.2	-10.1		-66.0	-25.1	-18.2	-17.9		-12.7

VARIASJONSKURVER TAKSTGRUPPER

ÅRSVARIASJON

FYLKE : 15 Møre og Romsdal SELSKAP : 1 FJORD1 MRF
 SAMBAND : 25 FRA : KVANNE TIL : RYKKJEM
 STREKNING :

VEGTYPE :

År:2006

Mnd	LENGDE < 5.0m	LENGDE 5-6m	LENGDE 6-7m	LENGDE 7-8m	LENGDE 8-10m	LENGDE 10-12m	LENGDE 12-14m	LENGDE 14-17m	LENGDE 17-19m	LENGDE 19-22m	MOTOR SYKKEL	VOKSNE	HONNØR /BARN	TURER	GJENST BILER	PBE
JAN		9778	139	137	272	330	127	153	371	43		6309	1927	1488	100	19190
FEB		9923	126	121	212	309	112	135	340	21		6460	2573	1381	57	18178
MAR		11425	134	121	317	348	130	178	282	55		7283	2542	1585	104	20623
APR		12533	150	110	244	278	119	130	247	47	49	8304	4037	1479	154	20303
MAI		15027	177	171	335	321	160	195	367	43	499	9289	5789	1571	354	25442
JUN		16342	274	136	257	308	153	195	373	33	428	10600	6207	1541	654	26451
JUL		19049	298	130	233	265	144	98	221	6	560	14012	9188	1674	375	26539
AUG		17459	245	172	389	278	168	130	313	25	538	11729	7075	1661	327	27001
SEP		13959	203	153	289	287	155	177	246	3	115	8609	4390	1559	479	22330
OKT		13819	143	172	295	289	152	191	265	21	24	8396	3827	1577	309	22576
NOV		11925	121	107	335	297	108	171	272	87	4	7234	2363	1497	155	20945
DES		10955	108	70	246	228	118	118	191	59		6748	2830	1401	84	17756
2006		162194	2118	1600	3424	3538	1646	1871	3488	443	2217	104973	52748	18414	3152	267335

TRAFIKKVERDIER

TAKSTGRUPPE

FYLKE : 15 Møre og Romsdal SELSKAP : 1 FJORD1 MRF
 SAMBAND : 25 FRA : KVANNE TIL : RYKKJEM
 STREKNING :

År:2006

	ÅDT	YDT	HDT
Lengde < 5.0m			
Lengde 5.01 - 6.0m	444	472	390
Lengde 6.01 - 7.0m	6	7	3
Lengde 7.01 - 8.0m	4	6	1
Lengde 8.01 - 10.0m	9	13	2
Lengde 10.01 - 12.0m	10	13	4
Lengde 12.01 - 14.0m	5	6	2
Lengde 14.01 - 17.0m	5	7	2
Lengde 17.01 - 19.0m	10	13	3
Lengde 19.01 - 22.0m	1	1	1
Motorsykkel	6	5	7
Voksne	288	286	290
Honnør/barn	145	122	190
Turer	50	55	41
Gjenstående biler	9	10	6
Sum PBE	732	846	506

BEGRENSET TAKSTGRUPPEINDEKS

FYLKE : 15 Møre og Romsdal SELSKAP : 1 FJORD1 MRF
 SAMBAND : 25 FRA : KVANNE TIL : RYKKJEM
 STREKNING :

VEGTYPE :
 BEREGNINGSÅR : 2006
 BASISÅR : 2005

	LENGDE < 5.0m	LENGDE 5-6m	LENGDE 6-7m	LENGDE 7-8m	LENGDE 8-10m	LENGDE 10-12m	LENGDE 12-14m	LENGDE 14-17m	LENGDE 17-19m	LENGDE 19-22m	MOTOR SYKKEL	VOKSNE	HONNØR /BARN	TURER	GJENST BILER	PBE
JAN		5.8	71.6	63.1	1.9	11.5	1.6	1.3	17.0	186.7		-6.1	-6.7	-4.8	92.3	10.6
FEB		5.2		75.4	-9.0	17.5	-12.5	4.7	17.6	5.0		-0.8	6.3	-2.6	67.6	7.2
MAR		-2.9	-0.7	63.5	31.0	14.1	22.6	28.1	6.8	34.1		-7.4	-32.0	0.8	60.0	5.3
APR		2.7	-3.2	-12.0	-6.9	-9.4	-13.1	-41.4	-20.1	38.2	-48.4	11.4	22.1	-4.6	55.6	-5.3
MAI		5.5	5.4	64.4	27.4	7.0	16.8	-8.9	23.6	126.3	38.6	0.2	2.9	-0.1	40.5	9.9
JUN		4.1	16.1	13.3	-10.1	-19.6	31.9	-12.6	19.9	200.0	32.5	5.3	1.5	-1.2	90.1	4.4
JUL		2.9	30.7	28.7	-1.3	-7.0	38.5	-36.8	-10.9	-40.0	-17.2	-2.9	7.7	1.3	34.4	0.9
AUG		5.2	-6.8	9.6	29.2	-19.2	11.3	-30.1		1150.0	33.2	-0.1	7.5	2.3	18.1	3.2
SEP		-1.3	9.7	-17.3	2.5	-12.2	14.0	-10.2	-28.7	-87.5	4.5	3.9	4.3	2.0	-2.4	-6.5
OKT		0.7	-8.3	-12.7	11.7	-20.4	63.4	1.1	-26.6	-58.0	-47.8	0.4	-5.6	-1.5	-9.1	-4.5
NOV		4.7	-9.7	-22.5	26.4	-4.8	-15.6	-4.5	-20.9	141.7		2.1	2.9	-0.7	30.3	1.7
DES		8.3		-43.1	14.4	-29.8	21.6	-28.5	-35.3	63.9		-1.7	11.3	-4.2	33.3	-3.0
2006		3.3	7.2	8.3	9.9	-7.1	12.9	-12.9	-5.6	48.7	9.9	0.3	2.5	-1.1	30.5	1.8

VARIASJONSKURVER TAKSTGRUPPER

ÅRSVARIASJON

FYLKE : 15 Møre og Romsdal SELSKAP : 1 FJORD1 MRF
 SAMBAND : 26 FRA : AUKAN TIL : VINSTERNES
 STREKNING :

VEGTYPE :

År:2006

Mnd	LENGDE < 5.0m	LENGDE 5-6m	LENGDE 6-7m	LENGDE 7-8m	LENGDE 8-10m	LENGDE 10-12m	LENGDE 12-14m	LENGDE 14-17m	LENGDE 17-19m	LENGDE 19-22m	MOTOR SYKKEL	VOKSNE	HONNØR /BARN	TURER	GJENST BILER	PBE
JAN		4465	17	15	166	145	25	53	121		3	2467	1200	683	8	7682
FEB		4450	29	30	160	129	13	64	121	2	1	2511	1392	706	12	7663
MAR		4926	27	24	199	145	13	61	154			2761	1448	833		8618
APR		6173	25	29	170	112	14	71	130	1	25	3399	2242	787		9498
MAI		6622	44	33	177	165	25	94	151		77	3660	2341	776	44	10724
JUN		7322	49	46	231	160	16	84	152	3	200	4138	2900	818	12	11596
JUL		9343	63	52	267	143	15	63	129	1	344	6722	5133	751	292	13390
AUG		8181	43	46	196	221	16	64	134	3	185	4934	3680	761	117	12321
SEP		6672	44	39	180	164	22	70	115	3	70	3242	2081	699	78	10316
OKT		6505	38	57	194	195	37	144	183	7	12	2847	2270	711	95	11679
NOV		5795	35	54	201	182	14	80	149	5	11	2535	1702	714	61	9963
DES		4871	35	28	183	132	11	43	97	1	3	2093	1424	693	8	7819
2006		75325	449	453	2324	1893	221	891	1636	26	931	41309	27813	8932	727	121270

TRAFIKKVERDIER

TAKSTGRUPPE

FYLKE : 15 Møre og Romsdal SELSKAP : 1 FJORD1 MRF
 SAMBAND : 26 FRA : AUKAN TIL : VINSTERNES
 STREKNING :

År:2006

	ÅDT	YDT	HDT
Lengde < 5.0m			
Lengde 5.01 - 6.0m	206	224	171
Lengde 6.01 - 7.0m	1	2	0
Lengde 7.01 - 8.0m	1	2	0
Lengde 8.01 - 10.0m	6	8	2
Lengde 10.01 - 12.0m	5	6	3
Lengde 12.01 - 14.0m	1	1	0
Lengde 14.01 - 17.0m	2	3	1
Lengde 17.01 - 19.0m	4	5	3
Lengde 19.01 - 22.0m	0	0	0
Motorsykkkel	3	2	3
Voksne	113	111	118
Honnør/barn	76	72	84
Turer	24	26	22
Gjenstående biler	2		
Sum PBE	332	382	233

BEGRENSET TAKSTGRUPPEINDEKS

FYLKE : 15 Møre og Romsdal SELSKAP : 1 FJORD1 MRF
 SAMBAND : 26 FRA : AUKAN TIL : VINSTERNES
 STREKNING :

VEGTYPE :

BEREGNINGÅR : 2006

BASISÅR : 2005

	LENGDE < 5.0m	LENGDE 5-6m	LENGDE 6-7m	LENGDE 7-8m	LENGDE 8-10m	LENGDE 10-12m	LENGDE 12-14m	LENGDE 14-17m	LENGDE 17-19m	LENGDE 19-22m	MOTOR SYKKEL	VOKSNE	HONNØR /BARN	TURER	GJENST BILER	PBE	
JAN		6.8	-15.0	-6.3	-19.4	29.5	1150.0	10.4	-11.0			33.9	17.3	76.9	-38.5	4.3	
FEB		4.1	31.8	36.4	-15.8	-7.2	-27.8	82.9	13.1			20.1	3.2	160.5	200.0	5.2	
MAR		-8.6	68.8	4.3	5.9	5.1	-45.8	64.9	28.3			-7.2	-34.4	24.7	-100.0	0.3	
APR		13.3	-21.9	20.8	-26.1	-17.6	180.0	18.3	-11.6		-70.9	21.3	32.3	12.4	-100.0	4.1	
MAI		3.7	46.7	-19.5	-15.7	25.0	47.1	70.9	-10.1			-25.2	-8.1	-24.3	-1.0	-57.3	4.2
JUN		12.6	11.4	64.3	-3.3	5.3	128.6	-3.4	-5.0	50.0	6.4	1.8	-6.9	0.2	-87.4	8.3	
JUL		10.5	125.0	116.7	7.7	19.2	1400.0	-4.5	8.4		26.5	7.2	13.9	-19.3	107.1	11.9	
AUG		11.9	-17.3	76.9	-27.9	48.3	14.3	-19.0	-8.8	50.0	20.1	7.3	-1.1	-7.6	1.7	6.8	
SEP		12.8	-6.4	105.3	-20.0	15.5	-12.0	-26.3	-31.1	50.0	29.6	1.1	-8.2	-8.0	39.3	1.0	
OKT		9.2	81.0	11.8	-6.7	20.4	117.6	105.7	-5.7	75.0	-42.9	-11.3	17.7	-10.6	251.9	12.9	
NOV		15.3	16.7	116.0	-12.6	31.9	1300.0	-4.8	6.4	400.0	266.7	-1.3	17.6	-1.7	90.6	13.2	
DES		10.3	250.0	-9.7	8.9	0.8	10.0	-25.9	-14.2		-57.1	-14.8	3.3	-8.0	-11.1	4.6	
2006		8.8	27.6	37.3	-11.1	14.7	56.7	15.1	-4.8	83.3	4.4	3.1	0.3	6.2	7.4	6.7	

VARIASJONSKURVER TAKSTGRUPPER

ÅRSVARIASJON

FYLKE : 15 Møre og Romsdal SELSKAP : 1 FJORD1 MRF
 SAMBAND : 28 FRA : SEIVIKA TIL : TØMMERVÅGEN
 STREKNING :

VEGTYPE :

År:2006

Mnd	LENGDE < 5.0m	LENGDE 5-6m	LENGDE 6-7m	LENGDE 7-8m	LENGDE 8-10m	LENGDE 10-12m	LENGDE 12-14m	LENGDE 14-17m	LENGDE 17-19m	LENGDE 19-22m	MOTOR SYKKEL	VOKSNE	HONNØR /BARN	TURER	GJENST BILER	PBE
JAN		9550	32	124	341	150	54	124	138	4	12	5301	2748	785	93	14865
FEB		9537	15	133	343	150	31	118	137	9	14	4969	3251	710		14704
MAR		10761	24	125	426	179	38	122	161	2	9	5957	3204	845		16649
APR		12332	43	131	348	138	11	100	137	2	104	7356	5162	797	181	17262
MAI		13026	78	134	374	158	60	144	165	8	220	7710	5411	825	29	19209
JUN		13848	90	109	447	188	44	137	176	6	331	8509	6327	837		20381
JUL		17952	102	99	478	148	40	100	149	3	539	12867	10027	914	42	23941
AUG		15246	99	153	405	176	133	109	164	3	380	9380	7002	901	7	21935
SEP		12718	74	123	426	176	35	100	152	3	157	7049	4557	869	4	18507
OKT		12794	55	141	507	166	63	148	229	7	64	6510	4836	891		20119
NOV		11276	40	149	434	161	71	122	180	9	33	5780	3166	883	3	17674
DES		11121	37	60	353	138	35	101	145	5	16	6074	4054	822		16079
2006	150161	689	1481	4882	1928	615	1425	1933	61	1879	87462	59745	10079	359	221326	

TRAFIKKVERDIER

TAKSTGRUPPE

FYLKE : 15 Møre og Romsdal SELSKAP : 1 FJORD1 MRF
 SAMBAND : 28 FRA : SEIVIKA TIL : TØMMERVÅGEN
 STREKNING :

År:2006

	ÅDT	YDT	HDT
Lengde < 5.0m			
Lengde 5.01 - 6.0m	411	441	353
Lengde 6.01 - 7.0m	2	2	1
Lengde 7.01 - 8.0m	4	6	1
Lengde 8.01 - 10.0m	13	18	4
Lengde 10.01 - 12.0m	5	7	2
Lengde 12.01 - 14.0m	2	2	0
Lengde 14.01 - 17.0m	4	5	1
Lengde 17.01 - 19.0m	5	6	3
Lengde 19.01 - 22.0m	0	0	0
Motorsykkel	5	4	7
Voksne	240	231	257
Honnør/barn	164	151	190
Turer	28	29	25
Gjenstående biler	1		
Sum PBE	606	691	437

BEGRENSET TAKSTGRUPPEINDEKS

FYLKE : 15 Møre og Romsdal SELSKAP : 1 FJORD1 MRF
 SAMBAND : 28 FRA : SEIVIKA TIL : TØMMERVÅGEN
 STREKNING :

VEGTYPE :

BEREGNINGÅR : 2006

BASISÅR : 2005

	LENGDE < 5.0m	LENGDE 5-6m	LENGDE 6-7m	LENGDE 7-8m	LENGDE 8-10m	LENGDE 10-12m	LENGDE 12-14m	LENGDE 14-17m	LENGDE 17-19m	LENGDE 19-22m	MOTOR SYKKEL	VOKSNE	HONNØR /BARN	TURER	GJENST BILER	PBE
JAN	7.7	-11.1	53.1	-16.2	20.0	980.0	69.9	-23.8			-7.7	-0.7	4.8	-6.5		7.0
FEB	5.4	-64.3	62.2	8.2	-6.8	-6.1	61.6	-9.3	350.0	-26.3	-7.4	1.8	-12.9			6.5
MAR	-6.4	-45.5	33.0	19.7	17.8	-34.5	48.8	32.0	-75.0	-60.9	-19.8	-34.7	-8.1	-100.0		1.0
APR	5.8	-20.4	10.1	-20.4	-8.0	-15.4	9.9	-17.0	-66.7	2.0	11.8	25.0	-7.8	0.0		0.2
MAI	-1.0	50.0	-8.8	-8.6	12.1	114.3	32.1	-4.6	33.3	20.9	-7.6	-16.0	-0.5	-63.8		1.3
JUN	3.9	32.4	-9.9	5.2	0.5	266.7		4.8		-4.3	-6.7	-1.0	-3.1			4.7
JUL	4.1	32.5	-17.5	14.6	14.7	900.0	-18.7	7.2		22.5	1.0	4.0	6.9	366.7		5.3
AUG	7.5	15.1	27.5	-14.0	6.7	786.7	-3.5	-2.4		41.3	5.2	-1.0	3.3			8.2
SEP	3.6	-1.3	-12.8	16.1	6.7	-38.6	-13.8	-29.6		31.9	-6.3	2.4	-0.2			-0.7
OKT	-0.2	1.9	-6.0	34.8	12.2	3.3	-3.3	7.0	40.0	-23.8	-15.2	-4.1	-4.6	-100.0		3.6
NOV	2.9		15.5	2.8	13.4	7000.0	-14.7	13.9	125.0	43.5	-11.9	-9.8	0.6			6.3
DES	-0.5	48.0	-47.8	-6.1	10.4	105.9	-2.9	-6.5		166.7	-16.6	-2.3	-4.5			-1.0
2006	2.7	5.5	4.4	2.1	7.7	102.3	8.2	-3.8	12.0	15.6	-5.8	-2.9	-3.1	27.3		3.5

VARIASJONSKURVER TAKSTGRUPPER

ÅRSVARIASJON

FYLKE : 15 Møre og Romsdal SELSKAP : 1 FJORD1 MRF
 SAMBAND : 29 FRA : SKJELTENE TIL : HARAMSØYA
 STREKNING :

VEGTYPE :

År:2006

Mnd	LENGDE < 5.0m	LENGDE 5-6m	LENGDE 6-7m	LENGDE 7-8m	LENGDE 8-10m	LENGDE 10-12m	LENGDE 12-14m	LENGDE 14-17m	LENGDE 17-19m	LENGDE 19-22m	MOTOR SYKKEL	VOKSNE	HONNØR /BARN	TURER	GJENST BILER	PBE
JAN		6608	38	45	92	68	54	30	64	2	19	4944	1992	1580	24	8852
FEB		6256	31	61	112	62	50	39	70	4	25	4374	1962	1456	3	8687
MAR		7236	34	90	142	73	54	66	86	1	1	5295	2378	1668	9	10292
APR		8176	46	63	139	53	49	37	62	8	74	6227	3179	1630	46	10711
MAI		9444	36	60	114	60	53	31	62	2	238	6736	3657	1747	96	11829
JUN		9408	75	55	99	60	50	56	70	2	142	6573	3738	1687	86	12049
JUL		8865	52	61	84	51	44	22	50	1	163	5853	4341	1624	21	10873
AUG		9108	40	53	109	74	41	28	54		169	6803	4131	1806	5	11336
SEP		9075	70	89	93	76	56	31	77	3	142	6309	3542	1713	79	11777
OKT		8468	66	76	108	67	56	43	81	2	60	5343	3018	1742	22	11236
NOV		7667	24	40	91	70	57	36	82	1	4	5044	2208	1645	10	10108
DES		8263	25	67	88	48	56	33	61	2	1	5432	2770	1540	22	10471
2006		98574	537	760	1271	762	620	452	819	28	1038	68933	36916	19838	423	128221

TRAFIKKVERDIER

TAKSTGRUPPE

FYLKE : 15 Møre og Romsdal SELSKAP : 1 FJORD1 MRF
 SAMBAND : 29 FRA : SKJELTENE TIL : HARAMSØYA
 STREKNING :

År:2006

	ÅDT	YDT	HDT
Lengde < 5.0m			
Lengde 5.01 - 6.0m	270	294	222
Lengde 6.01 - 7.0m	1	2	1
Lengde 7.01 - 8.0m	2	3	1
Lengde 8.01 - 10.0m	3	5	1
Lengde 10.01 - 12.0m	2	3	0
Lengde 12.01 - 14.0m	2	2	0
Lengde 14.01 - 17.0m	1	2	0
Lengde 17.01 - 19.0m	2	3	0
Lengde 19.01 - 22.0m	0	0	0
Motorsykkkel	3	3	2
Voksne	189	200	166
Honnør/barn	101	89	126
Turer	54	60	42
Gjenstående biler	1		
Sum PBE	351	405	245

BEGRENSET TAKSTGRUPPEINDEKS

FYLKE : 15 Møre og Romsdal SELSKAP : 1 FJORD1 MRF
 SAMBAND : 29 FRA : SKJELTENE TIL : HARAMSØYA
 STREKNING :

VEGTYPE :

BEREGNINGÅR : 2006

BASISÅR : 2005

	LENGDE < 5.0m	LENGDE 5-6m	LENGDE 6-7m	LENGDE 7-8m	LENGDE 8-10m	LENGDE 10-12m	LENGDE 12-14m	LENGDE 14-17m	LENGDE 17-19m	LENGDE 19-22m	MOTOR SYKKEL	VOKSNE	HONNØR /BARN	TURER	GJENST BILER	PBE
JAN	-2.5	-53.1	45.2	-19.3	9.7	25.6	42.9	20.8	100.0	216.7	15.5	15.2	2.5	50.0	-0.6	
FEB	-7.0	-63.1	19.6	27.3	-17.3	-9.1	44.4	59.1	300.0	212.5	-5.7	2.3	-5.1		-2.6	
MAR	-6.6	-55.8	32.4	25.7		-1.8	65.0	138.9	-66.7	-96.2	0.3	-5.5	1.4	-30.8	1.6	
APR	1.9	-35.2	21.2	43.3	-17.2	-5.8			100.0	-43.1	11.5	25.0	-3.6	475.0	2.6	
MAI	7.7	-52.0	17.6	5.6	-14.3	26.2	55.0	31.9		186.7	14.6	-8.9	5.1	380.0	8.0	
JUN	4.8	36.4	1.9	-21.4	-34.8	4.2	229.4	2.9	100.0	8.4	8.5	-14.2	0.4	104.8	4.8	
JUL	5.2	-5.5	27.1	10.5	-36.3	37.5	15.8	-3.8	-50.0		-0.2	3.1	-2.1	0.0	4.2	
AUG	3.1	21.2	12.8		8.8	-6.8	366.7	-16.9		34.1	6.1	13.4	2.1	-75.0	3.0	
SEP	7.4	62.8	89.4	-1.1	-5.0	-5.1	-13.9	13.2		29.1	-1.9	29.5	0.3	393.8	7.6	
OKT	6.4	10.0	81.0	24.1	-6.9	-12.5	2.4	39.7	-66.7	3.4	0.5	6.0	4.9	0.0	7.8	
NOV	1.9	-20.0	-32.2	-41.7		-21.9	-30.8	46.4	-50.0	-71.4	7.4	14.6	0.1	-54.5	-1.7	
DES	3.2	-40.5	39.6	3.5	-18.6		22.2			-85.7	4.2	-1.7	0.7	10.0	2.7	
2006	2.4	-23.9	27.1	1.4	-11.9	-0.5	31.4	22.2	3.7	20.4	5.0	4.7	0.6	92.3	3.3	

VARIASJONSKURVER TAKSTGRUPPER

ÅRSVARIASJON

FYLKE : 15 Møre og Romsdal SELSKAP : 1 FJORD1 MRF
 SAMBAND : 31 FRA : LARSNESET TIL : ÅRAM
 STREKNING :

VEGTYPE :

År:2006

Mnd	LENGDE < 5.0m	LENGDE 5-6m	LENGDE 6-7m	LENGDE 7-8m	LENGDE 8-10m	LENGDE 10-12m	LENGDE 12-14m	LENGDE 14-17m	LENGDE 17-19m	LENGDE 19-22m	MOTOR SYKKEL	VOKSNE	HONNØR /BARN	TURER	GJENST BILER	PBE
JAN		3418	33	54	125	28		23	26		1	2944	1763	1785	63	4784
FEB		3226	31	55	103	26	3	34	20	2		2730	1806	1727	21	4553
MAR		3472	35	56	109	38	2	44	55	3	1	3026	1979	1848	7	5293
APR		4065	28	68	105	14		23	21	1	7	3519	2639	1873	45	5290
MAI		4781	48	62	130	9	6	26	10	2	23	3989	3347	2037	15	6102
JUN		4647	36	66	139	29	1	21	18		49	4300	3332	2022	149	6066
JUL		5058	46	65	139	15	3	21	7		49	4471	3540	2142	41	6352
AUG		4608	24	58	155	13	2	28	31	2	39	3950	3468	2100	9	6153
SEP		4383	45	70	118	25		16	41		13	3650	3183	1980	21	5888
OKT		4337	52	91	170	19		42	28		12	3461	2647	2040	35	6171
NOV		3901	38	74	144	34		23	23	2	2	3187	2006	1862	11	5450
DES		3872	37	63	127	17		17	21	3	4	3252	2106	1783	17	5181
2006		49768	453	782	1564	267	17	318	301	15	200	42479	31816	23199	434	67284

TRAFIKKVERDIER

TAKSTGRUPPE

FYLKE : 15 Møre og Romsdal SELSKAP : 1 FJORD1 MRF
 SAMBAND : 31 FRA : LARSNESET TIL : ÅRAM
 STREKNING :

År:2006

	ÅDT	YDT	HDT
Lengde < 5.0m			
Lengde 5.01 - 6.0m	136	145	118
Lengde 6.01 - 7.0m	1	2	0
Lengde 7.01 - 8.0m	2	3	1
Lengde 8.01 - 10.0m	4	6	2
Lengde 10.01 - 12.0m	1	1	1
Lengde 12.01 - 14.0m	0	0	0
Lengde 14.01 - 17.0m	1	1	0
Lengde 17.01 - 19.0m	1	1	0
Lengde 19.01 - 22.0m	0	0	0
Motorsykkel	1	1	1
Voksne	116	117	116
Honnør/barn	87	86	90
Turer	64	68	55
Gjenstående biler	1	1	1
Sum PBE	184	208	138

BEGRENSET TAKSTGRUPPEINDEKS

FYLKE : 15 Møre og Romsdal SELSKAP : 1 FJORD1 MRF
 SAMBAND : 31 FRA : LARSNESET TIL : ÅRAM
 STREKNING :

VEGTYPE :

BEREGNINGÅR : 2006

BASISÅR : 2005

	LENGDE < 5.0m	LENGDE 5-6m	LENGDE 6-7m	LENGDE 7-8m	LENGDE 8-10m	LENGDE 10-12m	LENGDE 12-14m	LENGDE 14-17m	LENGDE 17-19m	LENGDE 19-22m	MOTOR SYKKEL	VOKSNE	HONNØR /BARN	TURER	GJENST BILER	PBE
JAN		12.4	32.0	-18.2	-22.8	115.4		-8.0	36.8		-66.7	-1.8	4.0	0.6		7.2
FEB		-0.3	55.0	-3.5	-25.4	160.0	-40.0	-33.3	17.6	100.0		-8.5	-2.3	4.5		-3.1
MAR		-10.7	20.7	-31.7	-10.7	192.3		2.3	175.0	50.0	-75.0	-9.1	-13.7	-3.8		-1.5
APR		11.7	-66.7	-8.1	-34.4	-50.0		-43.9	16.7		-46.2	8.4	30.1	-0.7		-2.4
MAI		6.9	-4.0	-8.8	-5.8	-50.0	200.0		-28.6	-60.0	21.1	10.2	5.9	0.7		2.9
JUN		-0.8	-39.0	10.0	-12.6	52.6		-34.4	-21.7		113.0	2.6	-4.0	-1.9		-4.0
JUL		3.7	-4.2	-11.0	5.3	7.1	50.0		-56.3		22.5	-1.9	0.1	3.0		1.5
AUG		1.1	-56.4	-3.3	13.1	-27.8		12.0	244.4		21.9	-16.2	-1.8	1.8		4.2
SEP		10.0	21.6	20.7	-22.9	47.1		-42.9	241.7		333.3	-3.3	12.3	2.5		10.0
OKT		7.8	18.2	85.7	25.0	18.8		35.5	86.7		140.0	3.4	6.9	4.2		14.3
NOV		7.4		4.2	-0.7	142.9			53.3		-33.3	2.4	4.4	0.1		9.0
DES		-0.2	-31.5	1.6	11.4	13.3		13.3	16.7	-40.0	33.3	-4.9	0.2	-4.6		0.7
2006		3.9	-16.6	0.3	-7.8	36.9	25.0	-11.9	53.6	-16.7	35.1	-1.9	3.0	0.5	142.5	3.1

VARIASJONSKURVER TAKSTGRUPPER

ÅRSVARIASJON

FYLKE : 15 Møre og Romsdal SELSKAP : 1 FJORD1 MRF
 SAMBAND : 32 FRA : MOLDE TIL : SEKKEN
 STREKNING :

VEGTYPE :

År:2006

Mnd	LENGDE < 5.0m	LENGDE 5-6m	LENGDE 6-7m	LENGDE 7-8m	LENGDE 8-10m	LENGDE 10-12m	LENGDE 12-14m	LENGDE 14-17m	LENGDE 17-19m	LENGDE 19-22m	MOTOR SYKKEL	VOKSNE	HONNØR /BARN	TURER	GJENST BILER	PBE
JAN		773	10	8	33	2				1	6	1531	396	349		991
FEB		714	13	1	30						2	1355	493	296		887
MAR		854	9	3	40	4				1		1672	456	374		1106
APR		1046	16		32					4	4	1546	762	344	4	1275
MAI		1196	12	5	40	6		5	1	3	18	1778	904	398		1538
JUN		1353	17	18	37	4		4	2		15	2052	1359	404	13	1696
JUL		1642	5	35	29		2	7	4		8	2313	1469	405	7	2012
AUG		1322	20	32	44			12			13	1935	1015	425	15	1761
SEP		995	18	11	42			8			3	1589	745	373		1322
OKT		1119	10	17	31	2		2				1245	666	389	1	1388
NOV		847	2	21	40	2			2			1212	466	272		1122
DES		834	8	9	41	2						1268	560	288		1075
2006		12695	140	160	439	22	2	38	17	4	69	19496	9291	4317	40	16173

TRAFIKKVERDIER

TAKSTGRUPPE

FYLKE : 15 Møre og Romsdal SELSKAP : 1 FJORD1 MRF
 SAMBAND : 32 FRA : MOLDE TIL : SEKKEN
 STREKNING :

År:2006

	ÅDT	YDT	HDT
Lengde < 5.0m			
Lengde 5.01 - 6.0m	35	38	29
Lengde 6.01 - 7.0m	0	0	0
Lengde 7.01 - 8.0m	0	1	0
Lengde 8.01 - 10.0m	1	2	0
Lengde 10.01 - 12.0m	0	0	0
Lengde 12.01 - 14.0m	0	0	0
Lengde 14.01 - 17.0m	0	0	0
Lengde 17.01 - 19.0m	0	0	0
Lengde 19.01 - 22.0m	0	0	0
Motorsykkel	0	0	0
Voksne	53	58	44
Honnør/barn	25	26	25
Turer	12	13	9
Gjenstående biler	0	0	0
Sum PBE	44	50	33

BEGRENSET TAKSTGRUPPEINDEKS

FYLKE : 15 Møre og Romsdal SELSKAP : 1 FJORD1 MRF
 SAMBAND : 32 FRA : MOLDE TIL : SEKKEN
 STREKNING :

VEGTYPE :

BEREGNINGÅR : 2006

BASISÅR : 2005

	LENGDE < 5.0m	LENGDE 5-6m	LENGDE 6-7m	LENGDE 7-8m	LENGDE 8-10m	LENGDE 10-12m	LENGDE 12-14m	LENGDE 14-17m	LENGDE 17-19m	LENGDE 19-22m	MOTOR SYKKEL	VOKSNE	HONNØR /BARN	TURER	GJENST BILER	PBE
JAN		19.3		60.0	10.0							24.5	-7.9	5.4		20.4
FEB		16.3	44.4	-50.0	-3.2							8.4	8.6	1.0		12.0
MAR		10.5	12.5	50.0	17.6							22.9	-13.5	11.0		14.7
APR		15.7	45.5		-5.9						-20.0	16.7	47.4	2.7		5.0
MAI		11.2	33.3	25.0	5.3	500.0		150.0		50.0	12.5	14.4	41.3	14.0		14.9
JUN		21.8		157.1	12.1			33.3			114.3	32.2	93.0	17.8		23.4
JUL		-2.3	-68.8	218.2	-39.6			250.0			-66.7	-8.3		7.4		-0.7
AUG		3.8	11.1	1500.0	22.2						30.0	16.8	20.4	14.2		15.9
SEP		-10.9	157.1	57.1							-70.0	-7.0	22.1	3.3		-2.4
OKT		-0.5	-28.6	325.0	-18.4						-17.3	-1.9		14.7		2.7
NOV		-8.7	-77.8	200.0	-2.4						-23.7	-7.7		-15.3		-3.1
DES		-6.9	33.3	12.5	28.1						-13.4	-1.8		2.5		-1.9
2006		4.5	4.5	171.2	0.5	100.0		128.6		33.3	-15.3	4.2	16.9	6.9	1900.0	7.7

VARIASJONSKURVER TAKSTGRUPPER

ÅRSVARIASJON

FYLKE : 15 Møre og Romsdal SELSKAP : 1 FJORD1 MRF
 SAMBAND : 34 FRA : ARASVIKA TIL : HENNET
 STREKNING :

VEGTYPE :

År:2006

Mnd	LENGDE < 5.0m	LENGDE 5-6m	LENGDE 6-7m	LENGDE 7-8m	LENGDE 8-10m	LENGDE 10-12m	LENGDE 12-14m	LENGDE 14-17m	LENGDE 17-19m	LENGDE 19-22m	MOTOR SYKKEL	VOKSNE	HONNØR /BARN	TURER	GJENST BILER	PBE
JAN		2027	6	22	81	29	5	38	26			637	475	867		3168
FEB		2094	1	19	73	40	4	40	37		1	563	537	816		3347
MAR		2439	6	16	88	42	3	42	51			746	536	922		3929
APR		2822	3	26	59	34	5	34	45	2	19	1102	1059	917	3	4087
MAI		3011	13	34	84	34	11	56	56	3	38	1136	998	1000	2	4735
JUN		3326	20	42	74	45	7	74	47		35	1446	1358	1005		5108
JUL		4519	26	34	71	43	7	38	42		100	2669	2425	979		5992
AUG		3678	24	27	74	47	6	22	40	2	67	1680	1617	951		5017
SEP		3028	12	27	63	37	8	50	49	3	35	1170	1037	881		4536
OKT		3027	9	26	78	38	13	50	83	1	5	902	1008	960		4903
NOV		2347	18	25	74	33		44	68	14		701	464	923		4065
DES		2133	10	27	65	34	4	61	45	18		787	579	894		3787
2006		34451	148	325	884	456	73	549	589	45	300	13539	12093	11115	5	52675

TRAFIKKVERDIER

TAKSTGRUPPE

FYLKE : 15 Møre og Romsdal SELSKAP : 1 FJORD1 MRF
 SAMBAND : 34 FRA : ARASVIKA TIL : HENNET
 STREKNING :

År:2006

	ÅDT	YDT	HDT
Lengde < 5.0m			
Lengde 5.01 - 6.0m	94	100	84
Lengde 6.01 - 7.0m	0	1	0
Lengde 7.01 - 8.0m	1	1	0
Lengde 8.01 - 10.0m	2	3	1
Lengde 10.01 - 12.0m	1	2	0
Lengde 12.01 - 14.0m	0	0	0
Lengde 14.01 - 17.0m	2	2	0
Lengde 17.01 - 19.0m	2	2	1
Lengde 19.01 - 22.0m	0	0	0
Motorsykkkel	1	1	1
Voksne	37	32	48
Honnør/barn	33	29	42
Turer	30	33	25
Gjenstående biler			
Sum PBE	144	166	102

BEGRENSET TAKSTGRUPPEINDEKS

FYLKE : 15 Møre og Romsdal SELSKAP : 1 FJORD1 MRF
 SAMBAND : 34 FRA : ARASVIKA TIL : HENNET
 STREKNING :

VEGTYPE :

BEREGNINGÅR : 2006

BASISÅR : 2005

	LENGDE < 5.0m	LENGDE 5-6m	LENGDE 6-7m	LENGDE 7-8m	LENGDE 8-10m	LENGDE 10-12m	LENGDE 12-14m	LENGDE 14-17m	LENGDE 17-19m	LENGDE 19-22m	MOTOR SYKKEL	VOKSNE	HONNØR /BARN	TURER	GJENST BILER	PBE
JAN	18.3	-45.5	69.2	-6.9	-23.7	400.0	-19.1	-55.2				-0.9		2.1		-6.9
FEB	24.2	-50.0	18.8	-9.9	25.0		11.1	32.1				5.8	-2.7	7.2		18.6
MAR	2.0	-60.0	-27.3	12.8	20.0		16.7	10.9	-33.3			-30.8	-52.8	3.8		4.8
APR	17.1	-76.9	-16.1	-28.9	-27.7	400.0	-30.6	-15.1	-50.0	-20.8		24.4	54.4	3.4		1.1
MAI	3.7		21.4	7.7	-12.8		19.1	-16.4	200.0	35.7		-7.1	-24.6	5.2		4.0
JUN	13.9	100.0	40.0	-30.2	2.3	75.0	51.0	-14.5		-18.6		19.5	-9.3	2.9		8.4
JUL	7.1	85.7	36.0	-29.7	13.2		15.2	-31.1		31.6		6.8	7.1	-4.9		2.8
AUG	4.0	-35.1	58.8	-26.7	-6.0	50.0	-40.5	-29.8		59.5		5.1	4.2	-9.3		-4.0
SEP	-4.3	-14.3	68.8	-36.4	-9.8		-29.6	14.0		150.0		13.9	-7.1	-6.1		-6.1
OKT	0.2	-10.0	-10.3	-22.8	-22.4		2.0	59.6	-50.0	-16.7		-8.4	4.5	-4.4		4.3
NOV	-3.6	157.1	-21.9	-15.9	-28.3		25.7	78.9				6.7	-14.4	-1.5		7.4
DES	4.8	233.3	170.0	-5.8			33.3	90.6	114.3			18.5	4.7	4.6		25.7
2006	6.2	-0.7	20.8	-17.5	-7.5	107.7	5.4	1.7	-20.0	28.3	4.1	-4.5	-0.1			4.0

VARIASJONSKURVER TAKSTGRUPPER

ÅRSVARIASJON

FYLKE : 15 Møre og Romsdal SELSKAP : 1 FJORD1 MRF
 SAMBAND : 40 FRA : SOLHOLMEN TIL : MORDALSVÅGEN
 STREKNING :

VEGTYPE :

År:2006

Mnd	LENGDE < 5.0m	LENGDE 5-6m	LENGDE 6-7m	LENGDE 7-8m	LENGDE 8-10m	LENGDE 10-12m	LENGDE 12-14m	LENGDE 14-17m	LENGDE 17-19m	LENGDE 19-22m	MOTOR SYKKEL	VOKSNE	HONNØR /BARN	TURER	GJENST BILER	PBE
JAN		10521	29	53	279	260	39	70	26	1	18	5093	2778	1373	27	14432
FEB		9783	57	51	215	249	31	80	35	5	5	4973	2775	1308	18	13573
MAR		11067	48	45	281	282	53	81	53	2	5	5694	2652	1485	29	15552
APR		12047	41	38	244	229	40	68	48	4	41	6806	4357	1382	57	15905
MAI		12461	73	40	316	248	57	85	59	10	132	7029	3993	1473	50	17189
JUN		12744	82	60	296	252	50	82	29	4	123	6635	4444	1406	47	17101
JUL		14410	118	38	248	251	55	60	27	4	197	9694	6412	1443	107	18487
AUG		13457	75	41	280	275	55	77	32	3	138	7699	4888	1504	74	17822
SEP		12957	58	54	263	253	47	45	23	3	77	6656	3733	1448	70	16763
OKT		12444	88	48	248	269	52	38	37	2	23	6064	3673	1431	61	16408
NOV		12160	48	48	236	268	45	44	19	5	10	5831	2771	1420	79	15838
DES		12454	64	22	176	243	41	41	18	2	4	6526	4225	1343	85	15649
2006	146505	781	538	3082	3079	565	771	406	45	773	78700	46701	17016	704	194719	

TRAFIKKVERDIER

TAKSTGRUPPE

FYLKE : 15 Møre og Romsdal SELSKAP : 1 FJORD1 MRF
 SAMBAND : 40 FRA : SOLHOLMEN TIL : MORDALSVÅGEN
 STREKNING :

År:2006

	ÅDT	YDT	HDT
Lengde < 5.0m			
Lengde 5.01 - 6.0m	401	438	329
Lengde 6.01 - 7.0m	2	3	1
Lengde 7.01 - 8.0m	1	2	1
Lengde 8.01 - 10.0m	8	11	2
Lengde 10.01 - 12.0m	8	11	4
Lengde 12.01 - 14.0m	2	2	0
Lengde 14.01 - 17.0m	2	3	1
Lengde 17.01 - 19.0m	1	2	0
Lengde 19.01 - 22.0m	0	0	0
Motorsykkel	2	2	2
Voksne	216	209	229
Honnør/barn	128	106	172
Turer	47	49	42
Gjenstående biler	2		
Sum PBE	533	610	380

BEGRENSET TAKSTGRUPPEINDEKS

FYLKE : 15 Møre og Romsdal SELSKAP : 1 FJORD1 MRF
 SAMBAND : 40 FRA : SOLHOLMEN TIL : MORDALSVÅGEN
 STREKNING :

VEGTYPE :

BEREGNINGÅR : 2006

BASISÅR : 2005

	LENGDE < 5.0m	LENGDE 5-6m	LENGDE 6-7m	LENGDE 7-8m	LENGDE 8-10m	LENGDE 10-12m	LENGDE 12-14m	LENGDE 14-17m	LENGDE 17-19m	LENGDE 19-22m	MOTOR SYKKEL	VOKSNE	HONNØR /BARN	TURER	GJENST BILER	PBE
JAN	0.4	-45.3	26.2	41.6	3.2	11.4	45.8	116.7			5.9	-6.9	2.4	-2.9		5.1
FEB	3.2	29.5	8.5	4.9	8.3	-11.4	37.9	66.7	25.0	-50.0	6.4	8.9	-0.4	-90.5		5.9
MAR	-5.2	-29.4	25.0	23.2	22.6	32.5	39.7	76.7	-60.0	-85.7	-14.2	-28.5	3.6	38.1		1.6
APR	3.4	-33.9	-46.5	3.4	-17.0	-21.6	-1.4		100.0	-59.4	21.2	41.1	-1.7	533.3		0.0
MAI	-2.4	5.8	-20.0	30.0	12.7	32.6	13.3	63.9	233.3	10.9	10.1	-8.5	2.9	-41.9		3.3
JUN	0.6		20.0	8.0	-13.1	19.0	10.8	-29.3	-42.9	-40.3	-0.9	9.4	-1.1	9.3		-0.2
JUL	2.0		-47.2	2.1	-1.2	61.8	3.4	42.1	-50.0	-32.8	1.6	0.8	-7.3	132.6		2.0
AUG	11.2	-20.2	-19.6	15.7	0.4	27.9	83.3	23.1	-50.0	-18.8	15.5	15.6	2.5	311.1		11.4
SEP	10.0	-9.4	-11.5	7.8	-3.4	4.4	-21.1	-11.5	-25.0	16.7	8.5	10.4	4.2	-44.4		6.9
OKT	4.9	37.5	14.3	2.5	7.2	6.1	2.7	12.1	-50.0	-67.1	-2.5	-1.0	-7.5	-27.4		5.3
NOV	7.8	-2.0	-26.2	4.0	1.9	15.4	-18.5	-44.1	400.0	-23.1	14.9	1.6	-2.1	216.0		5.2
DES	8.1	60.0	-37.1	-16.6	3.4		-38.8	-47.1			8.3	23.9	3.8			3.6
2006	3.6	-3.2	-13.5	10.4	1.4	13.7	10.6	12.8	-4.3	-30.1	4.7	5.4	-0.6	8.6		4.1

VARIASJONSKURVER TAKSTGRUPPER

ÅRSVARIASJON

FYLKE : 15 Møre og Romsdal SELSKAP : 1 FJORD1 MRF
 SAMBAND : 41 FRA : STRANDA TIL : LIABYGDA
 STREKNING :

VEGTYPE :

År:2006

Mnd	LENGDE < 5.0m	LENGDE 5-6m	LENGDE 6-7m	LENGDE 7-8m	LENGDE 8-10m	LENGDE 10-12m	LENGDE 12-14m	LENGDE 14-17m	LENGDE 17-19m	LENGDE 19-22m	MOTOR SYKKEL	VOKSNE	HONNØR /BARN	TURER	GJENST BILER	PBE
JAN		7290	60	75	190	112	3	287	355	4	4	5335	2245	1393	3	14501
FEB		7625	74	91	181	108	2	322	237	1	2	5765	3057	1279	12	14030
MAR		8616	76	90	221	134	4	297	282	9	4	6741	3204	1407	0	15657
APR		10409	81	89	166	98	2	375	266	5	56	7868	4665	1264	14	17474
MAI		13097	110	138	312	163	4	494	369	14	245	9242	5959	1359	95	23256
JUN		12725	218	157	274	253	22	423	348	14	562	11177	6384	1227	104	22897
JUL		18317	227	134	212	231	24	375	259	9	717	18780	9961	1347	137	27036
AUG		15952	209	141	219	247	17	441	333	7	620	14981	8360	1365	32	25778
SEP		11280	99	130	269	163	10	401	362	4	232	8762	4812	1331	43	20359
OKT		10866	82	115	339	158	16	478	388	6	38	7154	4080	1324	35	20959
NOV		8841	100	127	300	155	5	345	382	3	1	6113	2489	1348	1	17664
DES		8748	63	90	218	114	7	335	308	6	4	5875	2946	1218	5	16145
2006		133766	1399	1377	2901	1936	116	4573	3889	82	2485	107793	58162	15862	481	235756

TRAFIKKVERDIER

TAKSTGRUPPE

FYLKE : 15 Møre og Romsdal SELSKAP : 1 FJORD1 MRF
 SAMBAND : 41 FRA : STRANDA TIL : LIABYGDA
 STREKNING :

År:2006

	ÅDT	YDT	HDT
Lengde < 5.0m			
Lengde 5.01 - 6.0m	366	373	354
Lengde 6.01 - 7.0m	4	4	3
Lengde 7.01 - 8.0m	4	5	2
Lengde 8.01 - 10.0m	8	11	2
Lengde 10.01 - 12.0m	5	7	2
Lengde 12.01 - 14.0m	0	0	0
Lengde 14.01 - 17.0m	13	16	5
Lengde 17.01 - 19.0m	11	15	3
Lengde 19.01 - 22.0m	0	0	0
Motorsykkel	7	6	8
Voksne	295	292	302
Honnør/barn	159	136	206
Turer	43	47	36
Gjenstående biler	1		
Sum PBE	646	739	460

BEGRENSET TAKSTGRUPPEINDEKS

FYLKE : 15 Møre og Romsdal SELSKAP : 1 FJORD1 MRF
 SAMBAND : 41 FRA : STRANDA TIL : LIABYGDA
 STREKNING :

VEGTYPE :

BEREGNINGÅR : 2006

BASISÅR : 2005

	LENGDE < 5.0m	LENGDE 5-6m	LENGDE 6-7m	LENGDE 7-8m	LENGDE 8-10m	LENGDE 10-12m	LENGDE 12-14m	LENGDE 14-17m	LENGDE 17-19m	LENGDE 19-22m	MOTOR SYKKEL	VOKSNE	HONNØR /BARN	TURER	GJENST BILER	PBE
JAN		11.2	-33.3	-5.1	-9.5		-72.7	11.2	-4.8	-20.0	100.0	3.0	-9.3	2.9	-81.3	4.1
FEB		2.5	13.8	85.7	-5.2	-11.5	-77.8	35.9	-20.2	-50.0		6.4	-12.2	2.5	1100.0	1.9
MAR		-9.5	5.6	66.7	20.8	30.1	-63.6	16.0	4.8	125.0	-63.6	-11.4	-23.6	2.6	-100.0	-0.5
APR		20.6	-17.3	-13.6	-34.9	-17.6	-87.5	17.2	-31.1	-16.7	-6.7	16.8	35.8	-7.6	1300.0	3.0
MAI		13.9	5.8	17.9	29.5	4.5	-69.2	19.0	8.5	7.7	31.7	-0.3	11.9	-2.3	331.8	13.8
JUN		-6.9	-6.4	-9.2	2.2	-13.7	-37.1	1.4	-8.9	180.0	-27.2	-19.1	2.4	-15.3	15.6	-6.0
JUL		-2.1	11.3	-19.3	4.4	37.5	-33.3	15.4	-6.5	-25.0	-16.6	-0.5	-8.2	-4.5	-52.8	0.1
AUG		6.0	26.7	-5.4	-14.1	19.3	-10.5	21.2	-7.0	40.0	31.1	6.7	11.2	-6.5	-93.2	5.8
SEP		4.8	-10.0	-10.3	8.9	-8.4		1.5	-5.2	-50.0	74.4	1.9	4.7	-3.6	152.9	1.4
OKT		3.4		26.4	37.8	12.9	14.3	41.4	0.8	-14.3	-20.8	-0.8	-2.0	-6.8	118.8	10.2
NOV		6.8	51.5	33.7	43.5	25.0	66.7	15.8	-8.4	-50.0	-92.9	-8.2	-0.6	-7.3	-87.5	7.8
DES		9.9	12.5	63.6	32.9	26.7	75.0	70.1	-7.2			4.3	14.9	-7.2	-44.4	14.8
2006		4.0	4.0	7.9	8.6	6.8	-35.9	19.7	-7.4	3.8	-3.1	-1.2	1.4	-4.6	-49.1	4.3

VARIASJONSKURVER TAKSTGRUPPER

ÅRSVARIASJON

FYLKE : 15 Møre og Romsdal SELSKAP : 1 FJORD1 MRF
 SAMBAND : 42 FRA : AUKAN TIL : EDØY
 STREKNING :

VEGTYPE :

År:2006

Mnd	LENGDE < 5.0m	LENGDE 5-6m	LENGDE 6-7m	LENGDE 7-8m	LENGDE 8-10m	LENGDE 10-12m	LENGDE 12-14m	LENGDE 14-17m	LENGDE 17-19m	LENGDE 19-22m	MOTOR SYKKEL	VOKSNE	HONNØR /BARN	TURER	GJENST BILER	PBE
JAN		3022	13	73	254	11	12	46	87		1	1230	811	472		5604
FEB		3431	13	84	265	15	4	54	85		1	1456	1214	500		6111
MAR		3869	18	86	295	22	8	61	73		1	1653	1427	498		6701
APR		5301	25	90	244	20	12	67	73		24	2960	2193	499	4	8052
MAI		5616	56	92	277	36	33	96	84	4	56	3441	2619	505		9151
JUN		6075	54	77	264	63	37	60	84	1	148	3742	3267	493		9386
JUL		9348	50	38	281	16	35	59	72		257	6719	5606	616	545	12311
AUG		6743	25	55	272	33	32	53	62	1	93	3949	3532	464	83	9538
SEP		5351	31	54	277	39	32	43	71		39	2997	2236	441	23	8170
OKT		5186	10	60	289	38	35	48	94	1	16	2427	2039	504	39	8282
NOV		4037	19	52	268	35	28	72	81	2	2	1687	1264	441	12	7031
DES		4437	20	25	232	24	34	65	63	4	1	2084	1505	482		7011
2006		62416	334	786	3218	352	302	724	929	13	639	34345	27713	5915	706	97346

TRAFIKKVERDIER

TAKSTGRUPPE

FYLKE : 15 Møre og Romsdal SELSKAP : 1 FJORD1 MRF
 SAMBAND : 42 FRA : AUKAN TIL : EDØY
 STREKNING :

År:2006

	ÅDT	YDT	HDT
Lengde < 5.0m			
Lengde 5.01 - 6.0m	171	168	177
Lengde 6.01 - 7.0m	1	1	1
Lengde 7.01 - 8.0m	2	3	1
Lengde 8.01 - 10.0m	9	12	3
Lengde 10.01 - 12.0m	1	1	0
Lengde 12.01 - 14.0m	1	1	0
Lengde 14.01 - 17.0m	2	3	1
Lengde 17.01 - 19.0m	3	3	2
Lengde 19.01 - 22.0m	0	0	0
Motorsykkel	2	1	3
Voksne	94	80	123
Honnør/barn	76	65	97
Turer	16	17	15
Gjenstående biler	2		
Sum PBE	267	289	222

BEGRENSET TAKSTGRUPPEINDEKS

FYLKE : 15 Møre og Romsdal SELSKAP : 1 FJORD1 MRF
 SAMBAND : 42 FRA : AUKAN TIL : EDØY
 STREKNING :

VEGTYPE :

BEREGNINGÅR : 2006

BASISÅR : 2005

	LENGDE < 5.0m	LENGDE 5-6m	LENGDE 6-7m	LENGDE 7-8m	LENGDE 8-10m	LENGDE 10-12m	LENGDE 12-14m	LENGDE 14-17m	LENGDE 17-19m	LENGDE 19-22m	MOTOR SYKKEL	VOKSNE	HONNØR /BARN	TURER	GJENST BILER	PBE
JAN	-12.0	8.3	23.7	-3.1	-8.3	300.0	-30.3	-10.3				-22.0	-12.2	16.5	-100.0	-9.6
FEB	-2.9		21.7	-10.2	-6.3	-42.9	-5.3	21.4			-50.0	-8.5	-6.3	33.7	-100.0	-1.5
MAR	-26.3	-5.3	7.5	9.3	-24.1	-11.1	-14.1	10.6			-91.7	-42.8	-38.5	-17.8	-100.0	-17.7
APR	3.3	-30.6	25.0	-19.7	-42.9	1100.0	-22.1	-18.9			-53.8	6.9	28.1	-25.0	300.0	-4.9
MAI	-7.7	124.0	8.2	-9.2		371.4	35.2	-8.7	33.3		-33.3	-12.2	-20.1	-15.6	-100.0	-2.3
JUN	0.8	25.6	-11.5	-13.4	8.6	362.5	-17.8	-13.4	-75.0		-60.1	-7.9	-14.9	-20.5	-100.0	-1.7
JUL	-4.5	47.1	-50.6	-5.4	60.0	1066.7	40.5	5.9			23.0	-8.1	-4.6	-10.1	32.3	-1.7
AUG	-2.7	-51.0	-35.3	-13.4	-25.0	433.3		-29.5			-25.0	-8.9	-13.6	-24.4	-53.9	-6.3
SEP	-1.6	-34.0	-39.3	-6.1	-18.8	433.3	-24.6	-33.0			34.5	-7.1	-4.2	-18.2	-43.9	-7.0
OKT	-3.9	-52.4	-34.8	-3.0	65.2	775.0	-20.0	-2.1			-33.3	-14.7	-6.1	-9.7	-65.8	-2.4
NOV	-1.1	26.7	-40.2	-4.6	59.1	833.3	12.5	6.6	100.0		-60.0	-3.4	-4.2	-5.8		2.1
DES	11.7	33.3	-74.0	0.4	14.3	385.7	47.7	-4.5				0.1	14.1	0.8		10.0
2006	-4.1	0.9	-19.6	-6.9	-0.6	371.9	-2.7	-8.2	-11.1	-30.1	-10.4	-9.1	-10.5	-27.0	-3.8	

VARIASJONSKURVER TAKSTGRUPPER

ÅRSVARIASJON

FYLKE : 15 Møre og Romsdal SELSKAP : 1 FJORD1 MRF
 SAMBAND : 45 FRA : FINNØYA TIL : SANDØYA
 STREKNING :

VEGTYPE :

År:2006

Mnd	LENGDE < 5.0m	LENGDE 5-6m	LENGDE 6-7m	LENGDE 7-8m	LENGDE 8-10m	LENGDE 10-12m	LENGDE 12-14m	LENGDE 14-17m	LENGDE 17-19m	LENGDE 19-22m	MOTOR SYKKEL	VOKSNE	HONNØR /BARN	TURER	GJENST BILER	PBE
JAN		833	4	6	6	24			2	2		918	439	665		1065
FEB		913	2	6	11	23	2	3		1		912	675	666	5	1163
MAR		997		8	5	26		9	6	1		1116	558	740	7	1326
APR		1083			5	14		5	2	1	4	1584	996	766	44	1266
MAI		1438	2	11	9	25		4	3	4	8	1771	1307	859	22	1772
JUN		1539	5	12	4	22		8	2	1	56	2184	1305	908	85	1838
JUL		1875	4	1	13	24		1	4	1	32	3848	2532	1047	49	2161
AUG		1619	7	4	5	21		1	4	2	30	2716	1705	954	41	1878
SEP		1373	5	10	9	24		1		3	15	1466	907	820	34	1645
OKT		1349	3	8	10	28		1		3	6	1173	933	783	45	1634
NOV		1080	8	7	9	23		2	5	4	1	1011	573	727	3	1401
DES		1211	7			15		4	1	2	3	1056	674	694	10	1393
2006		15310	47	73	86	269	2	39	29	25	155	19755	12604	9629	345	18544

TRAFIKKVERDIER

TAKSTGRUPPE

FYLKE : 15 Møre og Romsdal SELSKAP : 1 FJORD1 MRF
 SAMBAND : 45 FRA : FINNØYA TIL : SANDØYA
 STREKNING :

År:2006

	ÅDT	YDT	HDT
Lengde < 5.0m			
Lengde 5.01 - 6.0m	42	42	41
Lengde 6.01 - 7.0m	0	0	0
Lengde 7.01 - 8.0m	0	0	0
Lengde 8.01 - 10.0m	0	0	0
Lengde 10.01 - 12.0m	1	1	0
Lengde 12.01 - 14.0m	0	0	0
Lengde 14.01 - 17.0m	0	0	0
Lengde 17.01 - 19.0m	0	0	0
Lengde 19.01 - 22.0m	0	0	0
Motorsykkkel	0	0	1
Voksne	54	48	66
Honnør/barn	35	30	43
Turer	26	27	25
Gjenstående biler	1		
Sum PBE	51	53	46

BEGRENSET TAKSTGRUPPEINDEKS

FYLKE : 15 Møre og Romsdal SELSKAP : 1 FJORD1 MRF
 SAMBAND : 45 FRA : FINNØYA TIL : SANDØYA
 STREKNING :

VEGTYPE :

BEREGNINGSÅR : 2006

BASISÅR : 2005

	LENGDE < 5.0m	LENGDE 5-6m	LENGDE 6-7m	LENGDE 7-8m	LENGDE 8-10m	LENGDE 10-12m	LENGDE 12-14m	LENGDE 14-17m	LENGDE 17-19m	LENGDE 19-22m	MOTOR SYKKEL	VOKSNE	HONNØR /BARN	TURER	GJENST BILER	PBE
JAN	2.6	100.0	-33.3			9.1						2.5	2.6	-4.6		3.7
FEB	-6.9		20.0	22.2	-8.0			-25.0				-10.5	-4.9	-4.9		-6.9
MAR	-18.6		14.3	150.0	30.0			800.0	500.0	-87.5		-14.2	-35.9	-9.8		-10.8
APR	11.0				-6.7			66.7	-66.7	-75.0	-73.3	36.7	40.5	6.5		2.4
MAI	-5.5	-71.4	37.5	50.0				-20.0	50.0	-20.0	-42.9	1.5	1.2	-7.3		-4.6
JUN	1.7		33.3	-75.0	-21.4			300.0	-66.7	-80.0	211.1	30.2	-6.7	8.4		-3.8
JUL	-11.7	100.0	-90.9	85.7	60.0			-66.7	100.0	-50.0	28.0	-6.3	-9.0	-1.8		-9.4
AUG	-0.4	75.0		-37.5	23.5			-66.7	33.3	-33.3	-56.5	18.0	13.7	1.2		-0.4
SEP	5.3	25.0	400.0	-25.0	-7.7					200.0	-21.1	-6.0	7.5	-0.7		5.0
OKT	-5.2	-66.7	166.7	25.0	3.7			-75.0		-50.0	20.0	-25.4	-4.9	-9.6		-7.6
NOV	-13.3	14.3		12.5	-28.1			100.0	400.0	33.3		-4.4	-3.5	-4.7		-10.0
DES	7.5				-16.7				-50.0	100.0		-6.3	-0.6	-2.5		7.8
2006	-3.6	-5.7	12.3	-1.1	-0.4			29.6	17.4	-39.0	-8.5	1.2	-1.4	-2.5	76.0	-3.5

VARIASJONSKURVER TAKSTGRUPPER

ÅRSVARIASJON

FYLKE : 15 Møre og Romsdal SELSKAP : 1 FJORD1 MRF
 SAMBAND : 53 FRA : VALLDAL TIL : GEIRANGER
 STREKNING :

VEGTYPE :

År:2006

Mnd	LENGDE < 5.0m	LENGDE 5-6m	LENGDE 6-7m	LENGDE 7-8m	LENGDE 8-10m	LENGDE 10-12m	LENGDE 12-14m	LENGDE 14-17m	LENGDE 17-19m	LENGDE 19-22m	MOTOR SYKKEL	VOKSNE	HONNØR /BARN	TURER	GJENST BILER	PBE
JAN																
FEB																
MAR																
APR																
MAI																
JUN		285	1		1	1				2	33	500	224	58		325
JUL		1016			5	2					77	1725	326	100		1072
AUG		533	7		4						33	1030	256	55		579
SEP																
OKT																
NOV																
DES																
2006		1834	8		10	3				2	143	3255	806	213		1976

TRAFIKKVERDIER

TAKSTGRUPPE

FYLKE : 15 Møre og Romsdal SELSKAP : 1 FJORD1 MRF
 SAMBAND : 53 FRA : VALLDAL TIL : GEIRANGER
 STREKNING :

År:2006

	ÅDT	YDT	HDT
Lengde < 5.0m			
Lengde 5.01 - 6.0m	20	21	18
Lengde 6.01 - 7.0m	0	0	0
Lengde 7.01 - 8.0m			
Lengde 8.01 - 10.0m	0	0	
Lengde 10.01 - 12.0m	0	0	
Lengde 12.01 - 14.0m			
Lengde 14.01 - 17.0m			
Lengde 17.01 - 19.0m			
Lengde 19.01 - 22.0m	0	0	0
Motorsykkel	2	2	2
Voksne	35	37	32
Honnør/barn	9	7	14
Turer	2	2	2
Gjenstående biler			
Sum PBE	21	22	20

BEGRENSET TAKSTGRUPPEINDEKS

FYLKE : 15 Møre og Romsdal SELSKAP : 1 FJORD1 MRF
 SAMBAND : 53 FRA : VALLDAL TIL : GEIRANGER
 STREKNING :

VEGTYPE :

BEREGNINGSÅR : 2006

BASISÅR : 2005

	LENGDE < 5.0m	LENGDE 5-6m	LENGDE 6-7m	LENGDE 7-8m	LENGDE 8-10m	LENGDE 10-12m	LENGDE 12-14m	LENGDE 14-17m	LENGDE 17-19m	LENGDE 19-22m	MOTOR SYKKEL	VOKSNE	HONNØR /BARN	TURER	GJENST BILER	PBE
JAN																
FEB																
MAR																
APR																
MAI																
JUN		66.7									43.5	3.5	729.6	52.6		65.3
JUL		1.7									26.2	-12.3	-35.7	22.0		1.7
AUG		19.8			300.0						13.8	29.9	-17.7	-1.8		17.7
SEP																
OKT																
NOV																
DES																
2006		13.6			300.0						26.5	0.4	-4.6	21.0		13.4

SØR-TRØNDELAG

Kirkholmen - Stokkøy
Frøyasambandet
Brekstad - Valset
Flakk - Rørvik
Djupfest - Tarva

VARIASJONSKURVER TAKSTGRUPPER

ÅRSVARIASJON

FYLKE : 16 Sør-Trøndelag SELSKAP : 1 FTL FOSEN TRAFIKKLAG A/S
 SAMBAND : 4 FRA : KIRKHOLMEN TIL : STOKKØY
 STREKNING :

VEGTYPE :

År:2006

Mnd	LENGDE < 5.0m	LENGDE 5-6m	LENGDE 6-7m	LENGDE 7-8m	LENGDE 8-10m	LENGDE 10-12m	LENGDE 12-14m	LENGDE 14-17m	LENGDE 17-19m	LENGDE 19-22m	MOTOR SYKKEL	VOKSNE	HONNØR /BARN	TURER	GJENST BILER	PBE
JAN		467	2	10	37	3				2		256	386	293		694
FEB		539	2	11	44	10						313	472	278		816
MAR		646	3	8	54	4						425	525	328		929
APR		942	3	11	46	6						669	684	314		1219
MAI	1	903	2	12	51	6					2	699	772	350		1201
JUN		983	9	14	57	7			4		14	660	807	340		1370
JUL		1284	7	14	60	2					17	1092	1154	372		1624
AUG		982	5	11	57	8			2		18	828	884	370	2	1337
SEP		984	2	8	63	8			1		2	660	782	340		1339
OKT		862	4	9	66	8		3	2		4	623	741	358		1264
NOV		661	5	10	60	10		8				523	610	329		1068
DES		447	6	6	48	6		3			1	392	464	288		735
2006	1	9700	50	124	643	78		14	11		58	7140	8281	3960	2	13597

TRAFIKKVERDIER

TAKSTGRUPPE

FYLKE : 16 Sør-Trøndelag SELSKAP : 1 FTL FOSEN TRAFIKKLAG A/S
 SAMBAND : 4 FRA : KIRKHOLMEN TIL : STOKKØY
 STREKNING :

År:2006

	ÅDT	YDT	HDT
Lengde < 5.0m	0	0	
Lengde 5.01 - 6.0m	27	28	25
Lengde 6.01 - 7.0m	0	0	0
Lengde 7.01 - 8.0m	0	0	0
Lengde 8.01 - 10.0m	2	2	1
Lengde 10.01 - 12.0m	0	0	0
Lengde 12.01 - 14.0m			
Lengde 14.01 - 17.0m	0	0	0
Lengde 17.01 - 19.0m	0	0	0
Lengde 19.01 - 22.0m			
Motorsykkkel	0	0	0
Voksne	20	20	19
Honnør/barn	23	25	19
Turer	11	12	8
Gjenstående biler	0	0	0
Sum PBE	37	41	30

BEGRENSET TAKSTGRUPPEINDEKS

FYLKE : 16 Sør-Trøndelag SELSKAP : 1 FTL FOSEN TRAFIKKLAG A/S
 SAMBAND : 4 FRA : KIRKHOLMEN TIL : STOKKØY
 STREKNING :

VEGTYPE :

BEREGNINGSÅR : 2006

BASISÅR : 2005

	LENGDE < 5.0m	LENGDE 5-6m	LENGDE 6-7m	LENGDE 7-8m	LENGDE 8-10m	LENGDE 10-12m	LENGDE 12-14m	LENGDE 14-17m	LENGDE 17-19m	LENGDE 19-22m	MOTOR SYKKEL	VOKSNE	HONNØR /BARN	TURER	GJENST BILER	PBE
JAN		20.4		25.0	-22.9	50.0						-16.3	9.3	8.5		11.3
FEB		29.9		120.0	15.8	400.0						-2.5	32.6	17.3		34.4
MAR		18.1			14.9	100.0						-14.8	15.6	22.4		17.5
APR		48.1	-25.0	22.2	-37.0	200.0						30.7	53.7	5.7		17.9
MAI		6.0	-50.0	-33.3	-22.7	200.0					-77.8	-5.0	-0.4	-1.1		-5.6
JUN		13.1	800.0	75.0	1.8	250.0			300.0		27.3	-10.0	14.5	-3.7		16.6
JUL		-0.9		-36.4		100.0					30.8	-15.7	14.0	-8.4		-0.9
AUG		-2.8	25.0	-54.2	9.6	300.0					100.0	-3.5	11.5	-3.9		0.3
SEP		14.4	-88.9	-27.3	18.9	100.0					-33.3	19.6	39.1	-1.4		10.5
OKT		4.5	-33.3	-10.0	13.8	300.0					300.0	10.3	9.0	0.8		11.7
NOV		12.0		25.0	22.4	233.3						54.3	23.5	5.4		27.2
DES		-12.0	100.0	-25.0	-22.6							41.0	3.6	-0.7		-8.1
2006		10.3	-20.0	-10.8	-2.9	200.0			150.0		23.9	2.1	17.0	2.3		9.1

VARIASJONSKURVER TAKSTGRUPPER

ÅRSVARIASJON

FYLKE : 16 Sør-Trøndelag SELSKAP : 1 FTL FOSEN TRAFIKKLAG A/S
 SAMBAND : 6 FRA : FRØYA-SAMBADET TIL :
 STREKNING :

VEGTYPE :

År:2006

Mnd	LENGDE < 5.0m	LENGDE 5-6m	LENGDE 6-7m	LENGDE 7-8m	LENGDE 8-10m	LENGDE 10-12m	LENGDE 12-14m	LENGDE 14-17m	LENGDE 17-19m	LENGDE 19-22m	MOTOR SYKKEL	VOKSNE	HONNØR /BARN	TURER	GJENST BILER	PBE
JAN																
FEB																
MAR																
APR																
MAI		541	16	14	14	2		2	4		7	281	256	38		751
JUN		995	90	28	36	5			2		20	1704	1479	194		1508
JUL		1619	55	18	19	3	4		28	1	36	3536	2579	212		2223
AUG		1003	21	18	11				58		26	1725	1556	213		1695
SEP		713	25	9	60	2		3	11			1072	787	189		1189
OKT		735	14	6	67	9		1	1		2	1252	704	186		1135
NOV		239	14	12					2			337	225	75		332
DES	1	496	6	4	12			1				685	524	141		591
2006	1	6341	241	109	219	21	4	7	106	1	91	10592	8110	1248		9423

TRAFIKKVERDIER

TAKSTGRUPPE

FYLKE : 16 Sør-Trøndelag SELSKAP : 1 FTL FOSEN TRAFIKKLAG A/S
 SAMBAND : 6 FRA : FRØYA-SAMBADET TIL :
 STREKNING :

År:2006

	ÅDT	YDT	HDT
Lengde < 5.0m	0	0	
Lengde 5.01 - 6.0m	26	27	24
Lengde 6.01 - 7.0m	1	1	1
Lengde 7.01 - 8.0m	0	1	0
Lengde 8.01 - 10.0m	1	1	0
Lengde 10.01 - 12.0m	0	0	0
Lengde 12.01 - 14.0m	0	0	0
Lengde 14.01 - 17.0m	0	0	0
Lengde 17.01 - 19.0m	0	1	0
Lengde 19.01 - 22.0m	0	0	
Motorsykkel	0	0	0
Voksne	43	41	48
Honnør/barn	33	35	30
Turer	5	6	4
Gjenstående biler			
Sum PBE	38	42	31

VARIASJONSKURVER TAKSTGRUPPER

ÅRSVARIASJON

FYLKE : 16 Sør-Trøndelag SELSKAP : 1 FTL FOSEN TRAFIKKLAG A/S
 SAMBAND : 7 FRA : BREKSTAD TIL : VALSET
 STREKNING :

VEGTYPE :

År:2006

Mnd	LENGDE < 5.0m	LENGDE 5-6m	LENGDE 6-7m	LENGDE 7-8m	LENGDE 8-10m	LENGDE 10-12m	LENGDE 12-14m	LENGDE 14-17m	LENGDE 17-19m	LENGDE 19-22m	MOTOR SYKKEL	VOKSNE	HONNØR /BARN	TURER	GJENST BILER	PBE
JAN	1	6646	22	38	222	275	9	173	504			8298		907	7	15086
FEB		6462	11	27	217	284	9	151	424		4	7528	1	795	13	13986
MAR		8016	37	24	199	323	54	132	453	1	1	7843		938	6	16165
APR	5	9885	20	49	195	282	24	114	388		61	12379		892	28	16986
MAI	1	10701	76	35	230	279	31	165	493	1	220	7886		879	6	19406
JUN	4	11208	127	28	229	304	6	150	535		374	6022		859	51	20257
JUL	1	14160	254	40	193	225	15	149	434	1	460	10803		939	41	22236
AUG		12378	226	39	223	246	33	216	529		367	3799	76	959	40	22003
SEP	2	10378	110	20	229	244	12	263	421		143	8282		915	23	18880
OKT		9915	121	23	222	268	78	269	524	40	46	2980	1	952	21	20330
NOV	1	8036	74	21	244	235	77	275	536	67	1	2851	2	888	12	18640
DES	2	7625	57	27	173	186	48	201	404	40	1	869	2	859	5	15475
2006	17	115410	1135	371	2576	3151	396	2258	5645	150	1678	79540	82	10782	253	219451

TRAFIKKVERDIER

TAKSTGRUPPE

FYLKE : 16 Sør-Trøndelag SELSKAP : 1 FTL FOSEN TRAFIKKLAG A/S
 SAMBAND : 7 FRA : BREKSTAD TIL : VALSET
 STREKNING :

År:2006

	ÅDT	YDT	HDT
Lengde < 5.0m	0	0	0
Lengde 5.01 - 6.0m	316	305	338
Lengde 6.01 - 7.0m	3	3	2
Lengde 7.01 - 8.0m	1	1	1
Lengde 8.01 - 10.0m	7	9	2
Lengde 10.01 - 12.0m	9	11	4
Lengde 12.01 - 14.0m	1	1	0
Lengde 14.01 - 17.0m	6	8	2
Lengde 17.01 - 19.0m	15	21	5
Lengde 19.01 - 22.0m	0	1	0
Motorsykkel	5	4	6
Voksne	218	200	254
Honnør/barn	0	0	0
Turer	30	31	27
Gjenstående biler	1	1	1
Sum PBE	601	680	445

BEGRENSET TAKSTGRUPPEINDEKS

FYLKE : 16 Sør-Trøndelag SELSKAP : 1 FTL FOSEN TRAFIKKLAG A/S
 SAMBAND : 7 FRA : BREKSTAD TIL : VALSET
 STREKNING :

VEGTYPE :

BEREGNINGÅR : 2006

BASISÅR : 2005

	LENGDE < 5.0m	LENGDE 5-6m	LENGDE 6-7m	LENGDE 7-8m	LENGDE 8-10m	LENGDE 10-12m	LENGDE 12-14m	LENGDE 14-17m	LENGDE 17-19m	LENGDE 19-22m	MOTOR SYKKEL	VOKSNE	HONNØR /BARN	TURER	GJENST BILER	PBE
JAN	-50.0	87.4	-15.4	72.7	41.4	8.3	50.0	41.8	53.2			167.5		41.5	58.0	
FEB		16.3	-63.3	8.0	-11.8	-26.8	125.0	2.7	18.4			1.4	-97.1	-5.5	116.7	6.8
MAR		6.2		-33.3	8.2	-5.6		-2.2	22.4	-50.0	-90.0	2.4		4.1	-73.9	9.9
APR	150.0	28.0	-47.4	19.5	-17.7	-6.6		-6.6	-6.5		-40.2	62.5		-1.3	64.7	11.7
MAI	-50.0	10.6	15.2	-5.4	-22.6	-1.8	3000.0	75.5	20.5		17.0	-11.0		-5.2	-72.7	13.1
JUN		13.0	42.7	-46.2	-10.2	-16.0	-76.0	15.4	11.0		30.3	-65.0		-7.2	6.3	7.7
JUL		0.2	67.1	5.3	-19.6		-34.8	55.2	20.2		-14.7	-62.8		0.2	-44.6	5.2
AUG		0.5	98.2	-40.0	-13.2	-29.1	73.7	49.0	13.5		30.6	-75.4		1.1	-35.5	3.7
SEP		16.1	48.6	-68.3	-19.9	-38.1	-67.6	78.9	1.4		74.4	-34.6		2.6	-32.4	6.8
OKT		-0.5	65.8	-55.8	-27.7	-20.2	310.5	57.3	20.7		-47.1	-73.1		2.9	75.0	8.6
NOV	-50.0	5.5	27.6	-59.6	-7.9	-21.9	492.3	19.0	0.8		-88.9	-71.4		-0.7	-7.7	8.3
DES		30.5	90.0	28.6	30.1	12.7	700.0	63.4	5.5			-85.1		24.7	400.0	30.5
2006		12.3	44.2	-26.4	-10.1	-14.8	107.8	35.8	13.9	-50.0	5.6	-41.5	-97.1	3.4	-21.2	11.8

VARIASJONSKURVER TAKSTGRUPPER

ÅRSVARIASJON

FYLKE : 16 Sør-Trøndelag SELSKAP : 1 FTL FOSEN TRAFIKKLAG A/S
 SAMBAND : 9 FRA : FLAKK TIL : RØRVIK
 STREKNING :

VEGTYPE :

År:2006

Mnd	LENGDE < 5.0m	LENGDE 5-6m	LENGDE 6-7m	LENGDE 7-8m	LENGDE 8-10m	LENGDE 10-12m	LENGDE 12-14m	LENGDE 14-17m	LENGDE 17-19m	LENGDE 19-22m	MOTOR SYKKEL	PERS	TURER	GJENST BILER	PBE
JAN	4	41259	133	237	1200	422	26	305	644	11	13	34401	1905	122	58517
FEB	5	37661	148	161	1152	356	36	302	660	10	18	37136	1725	300	54293
MAR	10	47134	145	197	1335	452	45	365	696	4	24	38348	1904	1094	66097
APR	13	57860	185	190	1145	360	56	310	697	4	353	56051	1828	3620	75620
MAI	16	54614	229	213	1156	451	51	393	974	8	1253	56139	1217	4201	76072
JUN	9	67902	295	242	1263	517	60	358	1029	3	1372	68887	1864	7778	90930
JUL	7	74911	368	221	1080	431	54	295	913	5	1831	136499	1900	2272	95547
AUG	6	70942	313	212	1292	487	121	355	1184	4	1692	148909	1926	6897	95715
SEP	17	60037	293	246	1322	515	126	405	1052	2	825	55477	1842	5211	84053
OKT	19	59615	253	209	1530	582	110	419	1134	57	285	61466	1915	4824	85915
NOV	14	49517	233	241	1537	600	89	346	1037	15	44	56541	1858	700	73743
DES	18	51928	176	254	1172	470	68	242	732	9	35	43236	1852	2373	70314
2006	138	673380	2771	2623	15184	5643	842	4095	10752	132	7745	793090	21736	39392	926816

TRAFIKKVERDIER

TAKSTGRUPPE

FYLKE : 16 Sør-Trøndelag SELSKAP : 1 FTL FOSEN TRAFIKKLAG A/S
 SAMBAND : 9 FRA : FLAKK TIL : RØRVIK
 STREKNING :

År:2006

	ÅDT	YDT	HDT
Lengde < 5.0m	0	0	0
Lengde 5.01 - 6.0m	1845	1835	1865
Lengde 6.01 - 7.0m	8	9	5
Lengde 7.01 - 8.0m	7	9	3
Lengde 8.01 - 10.0m	42	56	12
Lengde 10.01 - 12.0m	15	20	6
Lengde 12.01 - 14.0m	2	3	1
Lengde 14.01 - 17.0m	11	15	3
Lengde 17.01 - 19.0m	29	40	8
Lengde 19.01 - 22.0m	0	1	0
Motorsykkel	21	18	28
Voksne	3448	3345	3654
Honør/barn	0	0	0
Turer	60	64	50
Gjenstående biler	108	104	116
Sum PBE	2539	2755	2110

BEGRENSET TAKSTGRUPPEINDEKS

FYLKE : 16 Sør-Trøndelag SELSKAP : 1 FTL FOSEN TRAFIKKLAG A/S
 SAMBAND : 9 FRA : FLAKK TIL : RØRVIK
 STREKNING :

VEGTYPE :

BEREGNINGÅR : 2006

BASISÅR : 2005

	LENGDE < 5.0m	LENGDE 5-6m	LENGDE 6-7m	LENGDE 7-8m	LENGDE 8-10m	LENGDE 10-12m	LENGDE 12-14m	LENGDE 14-17m	LENGDE 17-19m	LENGDE 19-22m	MOTOR SYKKEL	PERS	TURER	GJENST BILER	PBE
JAN		-1.9	-15.3	-2.1	-1.6	-0.5	-13.3	30.9	-0.5		-60.6	-14.5	20.0		-0.7
FEB	-54.5	-12.2	1.4	-27.5	-5.9	-5.6	125.0	29.6	-4.8	400.0	-45.5	-9.3	20.0		-9.2
MAR	42.9	-9.0	-19.4	-25.4	11.2	34.5	136.8	30.8	8.4		-75.0	-26.0	21.7		-3.8
APR	8.3	10.4	1.1	-35.2	-10.5	-21.2	-8.2	-27.2	-28.5		-45.7	16.6	10.2	-26.1	1.2
MAI	45.5	-11.9	7.0	-31.3	-5.4	8.4	-22.7	30.6	13.3	14.3	-4.6	-13.0	-36.3	-51.7	-7.6
JUN	-57.1	4.8	57.8	-28.4	-19.6	1.6	-34.1	1.1	16.4	-70.0	22.2	22.7	0.2	-18.3	3.4
JUL		3.6	39.4	-23.0	-8.8	37.7	-11.5	5.7	19.7	25.0	-3.7	65.3	0.3	-32.3	4.7
AUG	-33.3	9.2	36.7	-25.9	-2.1	23.3	39.1	2.6	23.8	-60.0	46.7	102.8	-0.1	15.0	10.0
SEP	-22.7	7.9	31.4	-19.1	3.8	-1.7	21.2	-1.7	-15.3	-60.0	41.0	-2.6	-1.1	-21.9	3.7
OKT	90.0	3.9	46.2	-36.3	20.2	19.0	17.0	16.1	6.6	1325.0	-34.5	13.5	1.3	58.5	6.6
NOV	-17.6	3.1	45.6	-9.7	11.1	47.4	29.0	-6.7	15.0	-40.0	-70.1	29.1	0.2	18.8	6.1
DES	800.0	8.0	18.1	0.8	2.9	43.3	11.5	9.0	2.1	-50.0	-28.6	-4.6	-3.0	10686.4	7.8
2006	3.8	1.7	22.3	-22.7	-0.7	13.4	10.9	7.3	3.9	31.5	3.0	20.5	1.8	-11.5	2.2

VARIASJONSKURVER TAKSTGRUPPER

ÅRSVARIASJON

FYLKE : 16 Sør-Trøndelag SELSKAP : 1 FTL FOSEN TRAFIKKLAG A/S
 SAMBAND : 10 FRA : DJUPFEST TIL : TARVA
 STREKNING :

VEGTYPE :

År:2006

Mnd	LENGDE < 5.0m	LENGDE 5-6m	LENGDE 6-7m	LENGDE 7-8m	LENGDE 8-10m	LENGDE 10-12m	LENGDE 12-14m	LENGDE 14-17m	LENGDE 17-19m	LENGDE 19-22m	MOTOR SYKKEL	VOKSNE	HONNØR /BARN	TURER	GJENST BILER	PBE
JAN		119				2						87	124	87	1	130
FEB	2	134				2						62	130	84	2	147
MAR		157	1								1	60	159	86	3	163
APR		260				2					3	186	323	106	15	275
MAI		282										204	318	115	17	289
JUN		337				9						361	216	125	21	382
JUL		340					1					308	358	106	3	354
AUG		318	4	1	6						41	252	278	118	15	363
SEP	1	264		1							2	99	222	109	8	275
OKT		300	7	2	2	4					7	142	184	114	8	359
NOV		152		4	4							76	120	91	7	183
DES		114		2								76	95	80		123
2006	3	2777	12	10	27	5					54	1913	2527	1221	100	3041

TRAFIKKVERDIER

TAKSTGRUPPE

FYLKE : 16 Sør-Trøndelag SELSKAP : 1 FTL FOSEN TRAFIKKLAG A/S
 SAMBAND : 10 FRA : DJUPFEST TIL : TARVA
 STREKNING :

År:2006

	ÅDT	YDT	HDT
Lengde < 5.0m	0	0	
Lengde 5.01 - 6.0m	8	8	6
Lengde 6.01 - 7.0m	0	0	
Lengde 7.01 - 8.0m	0	0	0
Lengde 8.01 - 10.0m	0	0	0
Lengde 10.01 - 12.0m	0	0	
Lengde 12.01 - 14.0m			
Lengde 14.01 - 17.0m			
Lengde 17.01 - 19.0m			
Lengde 19.01 - 22.0m			
Motorsykkel	0	0	0
Voksne	5	5	6
Honnør/barn	7	7	7
Turer	3	4	2
Gjenstående biler	0	0	0
Sum PBE	8	9	7

BEGRENSET TAKSTGRUPPEINDEKS

FYLKE : 16 Sør-Trøndelag SELSKAP : 1 FTL FOSEN TRAFIKKLAG A/S
 SAMBAND : 10 FRA : DJUPFEST TIL : TARVA
 STREKNING :

VEGTYPE :

BEREGNINGSÅR : 2006

BASISÅR : 2005

	LENGDE < 5.0m	LENGDE 5-6m	LENGDE 6-7m	LENGDE 7-8m	LENGDE 8-10m	LENGDE 10-12m	LENGDE 12-14m	LENGDE 14-17m	LENGDE 17-19m	LENGDE 19-22m	MOTOR SYKKEL	VOKSNE	HONNØR /BARN	TURER	GJENST BILER	PBE
JAN		0.8										64.2	12.7	4.8	-50.0	-2.9
FEB		8.1										21.6	25.0	-5.6		4.6
MAR		-21.5										-54.9	-27.1	-13.1	-66.7	-20.3
APR		7.9			-75.0						-83.3	8.1	28.7	-7.8	15.4	-1.6
MAI		4.8										1.5	19.1	-5.7	-15.0	-0.9
JUN		19.1			350.0							-4.0	-17.9	0.8	31.3	27.5
JUL		-6.1										3.0	-3.2	-7.0	-88.0	-4.7
AUG		26.7									272.7	16.7	3.0	13.5	36.4	41.0
SEP		46.7										19.3	13.8	3.8	60.0	25.6
OKT		58.7		100.0								67.1	-10.7	31.0	33.3	65.4
NOV		9.4		100.0	33.3							38.2	-14.3	12.3	600.0	7.7
DES		4.6										-5.0	-14.4	3.9		8.8
2006		12.7		100.0	11.8						147.1	6.0	0.9	1.8	-9.3	12.8

NORD-TRØNDELAG

Levanger	- Hokstad
Hofles	- Geisnes
Ølhammeren	- Seierstad
Eidshaug	- Gjerdinga
Borgann	- Ramstadlandet
Skei	- Gutvik

VARIASJONSKURVER TAKSTGRUPPER

ÅRSVARIASJON

FYLKE : 17 Nord-Trøndelag SELSKAP : 1 INNHERREDSFERJA A/S
 SAMBAND : 2 FRA : LEVANGER TIL : HOKSTAD
 STREKNING :

VEGTYPE :

År:2006

Mnd	LENGDE < 5.0m	LENGDE 5-6m	LENGDE 6-7m	LENGDE 7-8m	LENGDE 8-10m	LENGDE 10-12m	LENGDE 12-14m	LENGDE 14-17m	LENGDE 17-19m	LENGDE 19-22m	MOTOR SYKKEL	VOKSNE	HONNØR /BARN	TURER	GJENST BILER	PBE
JAN		2769	30	53	258	43	15	9	140		2	6010	1	597		5727
FEB		2552	21	29	243	35	4	12	101		2	6042		532	2	4918
MAR		2831	35	26	243	34	2	9	111		1	7515		607		5280
APR		3567	9	26	219	25	16	14	127		16	8686		552	3	6095
MAI		4117	13	94	278	31	9	7	130		36	9776	60	576	6	7065
JUN		4586	30	47	264	114	15	16	179	2	35	12346		588	5	8376
JUL		4971	38	42	210	40		17	201		50	12849		601	8	8277
AUG		4380	26	73	251	22	8	13	154		41	12029		621	2	7405
SEP		3806	30	78	283	22	2	5	135		19	9185		586		6703
OKT		4014	27	53	318	15	3	10	228	10	10	7915		612	2	7924
NOV		3525	26	45	295	33	4	16	175	47	5	7231		597	3	7366
DES		3339	15	33	237	21		2	194	35	8	7572		580	3	6736
2006		44457	300	599	3099	435	78	130	1875	94	225	107156	61	7049	34	81873

TRAFIKKVERDIER

TAKSTGRUPPE

FYLKE : 17 Nord-Trøndelag SELSKAP : 1 INNHERREDSFERJA A/S
 SAMBAND : 2 FRA : LEVANGER TIL : HOKSTAD
 STREKNING :

År:2006

	ÅDT	YDT	HDT
Lengde < 5.0m			
Lengde 5.01 - 6.0m	122	128	109
Lengde 6.01 - 7.0m	1	1	0
Lengde 7.01 - 8.0m	2	2	0
Lengde 8.01 - 10.0m	8	12	1
Lengde 10.01 - 12.0m	1	1	1
Lengde 12.01 - 14.0m	0	0	0
Lengde 14.01 - 17.0m	0	0	0
Lengde 17.01 - 19.0m	5	7	2
Lengde 19.01 - 22.0m	0	0	0
Motorsykkkel	1	0	1
Voksne	294	299	283
Honnør/barn	0	0	0
Turer	19	21	16
Gjenstående biler	0	0	0
Sum PBE	224	265	144

BEGRENSET TAKSTGRUPPEINDEKS

FYLKE : 17 Nord-Trøndelag SELSKAP : 1 INNHERREDSFERJA A/S
 SAMBAND : 2 FRA : LEVANGER TIL : HOKSTAD
 STREKNING :

VEGTYPE :

BEREGNINGSÅR : 2006

BASISÅR : 2005

	LENGDE < 5.0m	LENGDE 5-6m	LENGDE 6-7m	LENGDE 7-8m	LENGDE 8-10m	LENGDE 10-12m	LENGDE 12-14m	LENGDE 14-17m	LENGDE 17-19m	LENGDE 19-22m	MOTOR SYKKEL	VOKSNE	HONNØR /BARN	TURER	GJENST BILER	PBE
JAN		21.1	3.4	26.2	53.6	258.3	1400.0	80.0	-11.4			-3.9		3.6		21.1
FEB		7.2	-16.0	7.4	13.6	16.7			-18.5			-7.6		-0.2		4.7
MAR		-5.8	59.1	-27.8	6.1	277.8		-70.0	-21.8			2.6		2.7		-7.4
APR		13.2	-59.1	-38.1	-16.4	-3.8	60.0	7.7	-28.2		45.5	15.3		-2.3		-3.7
MAI		8.5	-23.5	5.6	25.2	-24.4	-10.0	-46.2			28.6	5.6		-0.7	100.0	7.0
JUN		22.9	3.4	17.5	-15.1	153.3	-25.0	77.8	-2.2		191.7	7.0		1.7	25.0	14.5
JUL		3.8	245.5	-8.7	-19.5	100.0		-41.4	62.1			-0.6		4.5	700.0	9.5
AUG		5.6	-29.7	65.9	-6.0	-42.1		-7.1	13.2		127.8	19.7		1.0	-50.0	4.3
SEP		3.1	-6.3	32.2	6.8	-35.3		150.0	-16.7			16.4		2.6		-0.8
OKT		15.9	3.8	1.9	32.5	-42.3		66.7	64.0		11.1	-1.3		4.1	-50.0	28.5
NOV		9.2	-13.3	-29.7	-7.5	-10.8	33.3	45.5			150.0	-0.1		2.6		10.0
DES		5.1	-31.8	-36.5	1.7	-66.7		-85.7	68.7		700.0	11.7		1.6	-25.0	14.6
2006		8.8	-0.7	1.0	3.6	14.2	25.4	-19.2	6.2		46.7	5.7		1.8	30.0	8.4

VARIASJONSKURVER TAKSTGRUPPER

ÅRSVARIASJON

FYLKE : 17 Nord-Trøndelag SELSKAP : 3 NTS NAMSOS TRAFIKKSELSKAP A/S
 SAMBAND : 1 FRA : HOFLES TIL : GEISNES
 STREKNING :

VEGTYPE :

År:2006

Mnd	LENGDE < 5.0m	LENGDE 5-6m	LENGDE 6-7m	LENGDE 7-8m	LENGDE 8-10m	LENGDE 10-12m	LENGDE 12-14m	LENGDE 14-17m	LENGDE 17-19m	LENGDE 19-22m	MOTOR SYKKEL	VOKSNE	HONNØR /BARN	TURER	GJENST BILER	PBE
JAN		4082	25	36	71	18	22	28	58		1	1926	2411	1354		5584
FEB		3661	35	62	84	17	27	41	93	1		1799	2802	1224	4	5749
MAR		7099	73	69	169	13	36	67	175			2745	4914	1402		10675
APR		7493	69	64	116	34	29	38	207		18	3449	4894	1300		10979
MAI		6812	88	78	127	17	22	55	179		52	2357	4344	1362	65	10157
JUN		8429	139	79	158	34	19	64	146		105	4167	5212	1316	77	11904
JUL		9710	141	92	158	24	15	50	178	1	229	5711	7070	1349	1	13379
AUG		9892	123	106	183	32	24	76	216	2	257	5303	5543	1362		14299
SEP		7976	125	102	151	59	9	94	204		55	3931	4080	1308		12248
OKT		7708	97	88	203	54	9	95	205		13	3709	3825	1181	181	12064
NOV		6429	57	67	128	24	4	156	181	24	5	2498	3842	1133	317	10600
DES		5514	61	73	93	18	11	118	132	28	1	2154	4021	1034	194	8887
2006		84805	1033	916	1641	344	227	882	1974	56	736	39749	52958	15325	839	126524

TRAFIKKVERDIER

TAKSTGRUPPE

FYLKE : 17 Nord-Trøndelag SELSKAP : 3 NTS NAMSOS TRAFIKKSELSKAP A/S
 SAMBAND : 1 FRA : HOFLES TIL : GEISNES
 STREKNING :

År:2006

	ÅDT	YDT	HDT
Lengde < 5.0m			
Lengde 5.01 - 6.0m	232	262	173
Lengde 6.01 - 7.0m	3	3	2
Lengde 7.01 - 8.0m	3	3	1
Lengde 8.01 - 10.0m	4	5	3
Lengde 10.01 - 12.0m	1	1	0
Lengde 12.01 - 14.0m	1	1	1
Lengde 14.01 - 17.0m	2	3	1
Lengde 17.01 - 19.0m	5	7	1
Lengde 19.01 - 22.0m	0	0	0
Motorsykkkel	2	2	2
Voksne	105	111	94
Honnør/barn	145	145	146
Turer	42	45	35
Gjenstående biler	2	3	1
Sum PBE	347	413	215

BEGRENSET TAKSTGRUPPEINDEKS

FYLKE : 17 Nord-Trøndelag SELSKAP : 3 NTS NAMSOS TRAFIKKSELSKAP A/S
 SAMBAND : 1 FRA : HOFLES TIL : GEISNES
 STREKNING :

VEGTYPE :

BEREGNINGSÅR : 2006

BASISÅR : 2005

	LENGDE < 5.0m	LENGDE 5-6m	LENGDE 6-7m	LENGDE 7-8m	LENGDE 8-10m	LENGDE 10-12m	LENGDE 12-14m	LENGDE 14-17m	LENGDE 17-19m	LENGDE 19-22m	MOTOR SYKKEL	VOKSNE	HONNØR /BARN	TURER	GJENST BILER	PBE
JAN	-29.1	-69.9	-18.2	-47.8	-30.8	-15.4	12.0	-61.8				-37.5	-22.0	1.5		-35.2
FEB	-38.0	-47.8	-10.1	-38.7		8.0	-14.6	-39.2				-36.6	-13.1			-35.6
MAR	-4.6	10.6	-10.4	35.2	-7.1	157.1	42.6	4.8				-23.5	5.7	4.8		1.6
APR		3.0	3.2	-12.8	25.9	31.8	-39.7	13.7			5.9	-7.9	31.3	-0.6		0.6
MAI	-20.1	27.5	44.4	-8.6	-58.5	-4.3	-32.9	7.8			-39.5	-51.0	-8.8	0.7		-15.8
JUN	-5.8	58.0	3.9	10.5	13.3	-29.6	1.6	-25.9			-18.6	-6.1	-3.1	-10.7	541.7	-6.5
JUL	-13.7	50.0	73.6	28.5	50.0	-11.8	-35.9	8.5			-32.2	-14.7	-1.3	0.2		-8.5
AUG	7.8	78.3	92.7	81.2	6.7	50.0	15.2	9.6			117.8	20.3	-8.7			13.2
SEP	6.7	145.1	161.5	57.3	118.5	-30.8	95.8	7.9			61.8	16.9	0.0	-0.6		16.1
OKT	-2.5	40.6	46.7	12.8	58.8	-10.0	72.7	-6.8				4.4	-4.8	-10.3		2.5
NOV	-0.8	-8.1	28.8	43.8	26.3	-84.0	212.0	13.8			-28.6	-19.0	14.2	-13.9		13.5
DES	-18.2	17.3	4.3	-7.9	-45.5	-66.7	247.1	13.8			-50.0	-32.2	9.7	-23.2		-4.4
2006	-8.9	23.4	28.8	9.2	9.6	-9.6	33.8	-4.3			-1.2	-15.0	-0.4	-4.4	541.7	-4.1

VARIASJONSKURVER TAKSTGRUPPER

ÅRSVARIASJON

FYLKE : 17 Nord-Trøndelag SELSKAP : 3 NTS NAMSOS TRAFIKKSELSKAP A/S
 SAMBAND : 2 FRA : ØLHAMMEREN TIL : SEIERSTAD
 STREKNING :

VEGTYPE :

År:2006

Mnd	LENGDE < 5.0m	LENGDE 5-6m	LENGDE 6-7m	LENGDE 7-8m	LENGDE 8-10m	LENGDE 10-12m	LENGDE 12-14m	LENGDE 14-17m	LENGDE 17-19m	LENGDE 19-22m	MOTOR SYKKEL	VOKSNE	HONNØR /BARN	TURER	GJENST BILER	PBE
JAN		3786	57	73	70	10		30	6			1499	1087	1351		4835
FEB		3315	52	49	60	8		26	10			1313	959	1223		4227
MAR		4295	51	62	71	6		21	11		10	1648	1384	1363		5273
APR		4425	41	60	72	6		21	22		7	1937	1732	1299		5479
MAI		4916	70	80	95	14		30	10		13	2077	2081	1363	1	6202
JUN		5202	75	69	137	31	6	35	15	1	16	2460	2589	1316	5	6858
JUL		5139	32	72	93	2		32	18		43	2485	2648	1346	2	6332
AUG		5746	33	82	129	17	2	27	15		47	1696	2345	1361	5	7155
SEP		4668	61	67	94	15		25	14		27	2025	1965	1312	18	5888
OKT		4469	54	64	99	3	2	36	8		23	1789	1455	1090		5657
NOV		4511	72	67	103	10	2	31	18		15	1735	1200	1128		5857
DES		4003	46	40	59	16		23	12		7	1842	1397	940		4924
2006		54475	644	785	1082	138	12	337	159	1	208	22506	20842	15092	31	68687

TRAFIKKVERDIER

TAKSTGRUPPE

FYLKE : 17 Nord-Trøndelag SELSKAP : 3 NTS NAMSOS TRAFIKKSELSKAP A/S
 SAMBAND : 2 FRA : ØLHAMMEREN TIL : SEIERSTAD
 STREKNING :

År:2006

	ÅDT	YDT	HDT
Lengde < 5.0m			
Lengde 5.01 - 6.0m	149	160	128
Lengde 6.01 - 7.0m	2	2	0
Lengde 7.01 - 8.0m	2	3	0
Lengde 8.01 - 10.0m	3	4	1
Lengde 10.01 - 12.0m	0	0	0
Lengde 12.01 - 14.0m	0	0	0
Lengde 14.01 - 17.0m	1	1	1
Lengde 17.01 - 19.0m	0	1	0
Lengde 19.01 - 22.0m	0	0	0
Motorsykkel	1	0	1
Voksne	63	61	66
Honnør/barn	57	51	69
Turer	41	44	36
Gjenstående biler	0	0	0
Sum PBE	188	210	144

BEGRENSET TAKSTGRUPPEINDEKS

FYLKE : 17 Nord-Trøndelag SELSKAP : 3 NTS NAMSOS TRAFIKKSELSKAP A/S
 SAMBAND : 2 FRA : ØLHAMMEREN TIL : SEIERSTAD
 STREKNING :

VEGTYPE :

BEREGNINGSÅR : 2006

BASISÅR : 2005

	LENGDE < 5.0m	LENGDE 5-6m	LENGDE 6-7m	LENGDE 7-8m	LENGDE 8-10m	LENGDE 10-12m	LENGDE 12-14m	LENGDE 14-17m	LENGDE 17-19m	LENGDE 19-22m	MOTOR SYKKEL	VOKSNE	HONNØR /BARN	TURER	GJENST BILER	PBE
JAN	3.3	83.9	40.4	-12.5	400.0			-3.2	-40.0			-3.7	-7.7	1.6		4.4
FEB	-6.1	62.5	-21.0	-15.5	100.0			-16.1				-5.7	-27.1	-0.1		-6.0
MAR	4.5	41.7	14.8	14.5				-32.3	-8.3		400.0	-7.8	-11.1	2.7		4.0
APR	1.7	-19.6	22.4	2.9	200.0			-43.2	-40.5		133.3	33.4	11.3	-0.9		-2.5
MAI	-1.5	29.6	-25.9	11.8	75.0			-16.7	-41.2		333.3	-12.5	-9.8	3.7		-2.6
JUN	4.6	97.4	-19.8	34.3	63.2	500.0		20.7	15.4		-33.3	20.1	-0.3	-0.1	66.7	9.2
JUL	-2.5	23.1	-16.3	45.3	-50.0			18.5	-14.3		-8.5	-10.4	1.7	0.1		-0.8
AUG	15.9	-46.8	3.8	18.3	112.5				7.1		38.2	-20.5	-3.9	-0.1		13.9
SEP	4.4	32.6	9.8	13.3	275.0			-13.8	-12.5		285.7	11.1	25.3	-0.2		5.5
OKT	9.1	45.9	18.5	-3.9	-50.0	100.0		38.5	-73.3		1050.0	8.8	-3.9	-17.2		5.6
NOV	9.9	-17.2		21.2	150.0			6.9				4.3	-14.9	-14.4		8.6
DES	5.9	27.8	-23.1	15.7				4.5	-52.0			14.8	-0.6	-30.1		4.7
2006	4.1	20.1	-3.1	12.1	82.1	300.0	-5.1	-28.7			52.5	1.2	-2.8	-4.6	50.0	3.8

VARIASJONSKURVER TAKSTGRUPPER

ÅRSVARIASJON

FYLKE : 17 Nord-Trøndelag SELSKAP : 3 NTS NAMSOS TRAFIKKSELSKAP A/S
 SAMBAND : 4 FRA : EIDSHAUG TIL : GJERDINGA
 STREKNING :

VEGTYPE :

År:2006

Mnd	LENGDE < 5.0m	LENGDE 5-6m	LENGDE 6-7m	LENGDE 7-8m	LENGDE 8-10m	LENGDE 10-12m	LENGDE 12-14m	LENGDE 14-17m	LENGDE 17-19m	LENGDE 19-22m	MOTOR SYKKEL	VOKSNE	HONNØR /BARN	TURER	GJENST BILER	PBE
JAN		193	2									113	199	328		203
FEB		184	8			2						132	191	296		216
MAR		238										146	201	338		244
APR		221										163	188	300		227
MAI		268			4	2						119	262	338		294
JUN		271		5		2						121	253	324		298
JUL		276				4						184	183	314		299
AUG		285		2								96	150	338		297
SEP		249		2					2			166	227	309		270
OKT		295		2		2						115	192	328		315
NOV		242										110	187	324		248
DES		186										100	176	314		191
2006		2908	21	4	12	2						1563	2409	3851		3102

TRAFIKKVERDIER

TAKSTGRUPPE

FYLKE : 17 Nord-Trøndelag SELSKAP : 3 NTS NAMSOS TRAFIKKSELSKAP A/S
 SAMBAND : 4 FRA : EIDSHAUG TIL : GJERDINGA
 STREKNING :

År:2006

	ÅDT	YDT	HDT
Lengde < 5.0m			
Lengde 5.01 - 6.0m	8	11	2
Lengde 6.01 - 7.0m	0	0	
Lengde 7.01 - 8.0m	0	0	
Lengde 8.01 - 10.0m	0	0	0
Lengde 10.01 - 12.0m	0	0	
Lengde 12.01 - 14.0m			
Lengde 14.01 - 17.0m			
Lengde 17.01 - 19.0m			
Lengde 19.01 - 22.0m			
Motorsykkel			
Voksne	4		
Honnør/barn	7	9	2
Turer	11	2	28
Gjenstående biler			
Sum PBE	8	12	2

BEGRENSET TAKSTGRUPPEINDEKS

FYLKE : 17 Nord-Trøndelag SELSKAP : 3 NTS NAMSOS TRAFIKKSELSKAP A/S
 SAMBAND : 4 FRA : EIDSHAUG TIL : GJERDINGA
 STREKNING :

VEGTYPE :

BEREGNINGÅR : 2006

BASISÅR : 2005

	LENGDE < 5.0m	LENGDE 5-6m	LENGDE 6-7m	LENGDE 7-8m	LENGDE 8-10m	LENGDE 10-12m	LENGDE 12-14m	LENGDE 14-17m	LENGDE 17-19m	LENGDE 19-22m	MOTOR SYKKEL	VOKSNE	HONNØR /BARN	TURER	GJENST BILER	PBE
JAN		8.4										-2.6	-13.1	3.1		11.1
FEB		5.1										34.7	-12.4			20.5
MAR		31.5										18.7	-18.0	9.7		31.5
APR		20.8										26.4	-36.7	-3.2		11.3
MAI		32.0										-37.4	-11.8	13.4		41.4
JUN		8.0										-37.3	-15.7			13.3
JUL		10.8										40.5	56.4			17.1
AUG		5.9										-42.9	-28.9			4.7
SEP		-0.8										32.8	-6.6	-4.6		5.0
OKT		25.5										-0.9	-13.5	1.2		24.2
NOV		22.2										-26.2	-23.7			22.2
DES		-10.1										-32.4	-12.0			-10.1
2006		12.7										-7.3	-14.7	1.6		15.4

VARIASJONSKURVER TAKSTGRUPPER

ÅRSVARIASJON

FYLKE : 17 Nord-Trøndelag SELSKAP : 3 NTS NAMSOS TRAFIKKSELSKAP A/S
 SAMBAND : 5 FRA : BORGANN TIL : RAMSTADLANDET
 STREKNING :

VEGTYPE :

År: 2006

Mnd	LENGDE < 5.0m	LENGDE 5-6m	LENGDE 6-7m	LENGDE 7-8m	LENGDE 8-10m	LENGDE 10-12m	LENGDE 12-14m	LENGDE 14-17m	LENGDE 17-19m	LENGDE 19-22m	MOTOR SYKKEL	VOKSNE	HONNØR /BARN	TURER	GJENST BILER	PBE
JAN		69	2									204	152	220		76
FEB		39	4				2					140	154	220		60
MAR		79	19									227	138	226		127
APR		79	15			2						268	183	227		126
MAI		60	11									224	220	220		88
JUN		112	14	4	4						2	170	188	216		177
JUL		70	5								4	234	176	216		84
AUG		96	9				2					202	206	227		130
SEP		39	7	1			2					257	203	212		70
OKT		97	10				2					197	232	220		132
NOV		114	10	2	3					2		241	203	218		177
DES		60	2									155	155	216		66
2006		914	108	7	11	6				2	6	2519	2210	2638		1312

TRAFIKKVERDIER

TAKSTGRUPPE

FYLKE : 17 Nord-Trøndelag SELSKAP : 3 NTS NAMSOS TRAFIKKSELSKAP A/S
 SAMBAND : 5 FRA : BORGANN TIL : RAMSTADLANDET
 STREKNING :

År: 2006

	ÅDT	YDT	HDT
Lengde < 5.0m			
Lengde 5.01 - 6.0m	3	2	3
Lengde 6.01 - 7.0m	0	0	0
Lengde 7.01 - 8.0m	0	0	0
Lengde 8.01 - 10.0m	0	0	0
Lengde 10.01 - 12.0m	0	0	
Lengde 12.01 - 14.0m			
Lengde 14.01 - 17.0m			
Lengde 17.01 - 19.0m	0	0	
Lengde 19.01 - 22.0m			
Motorsykkel	0	0	0
Voksne	7	7	7
Honnør/barn	6	7	4
Turer	7	6	9
Gjenstående biler			
Sum PBE	4	4	3

BEGRENSET TAKSTGRUPPEINDEKS

FYLKE : 17 Nord-Trøndelag SELSKAP : 3 NTS NAMSOS TRAFIKKSELSKAP A/S
 SAMBAND : 5 FRA : BORGANN TIL : RAMSTADLANDET
 STREKNING :

VEGTYPE :

BEREGNINGSÅR : 2006

BASISÅR : 2005

	LENGDE < 5.0m	LENGDE 5-6m	LENGDE 6-7m	LENGDE 7-8m	LENGDE 8-10m	LENGDE 10-12m	LENGDE 12-14m	LENGDE 14-17m	LENGDE 17-19m	LENGDE 19-22m	MOTOR SYKKEL	VOKSNE	HONNØR /BARN	TURER	GJENST BILER	PBE
JAN		97.1										8.5	-20.8	1.9		28.9
FEB		-38.1	-55.6									-13.0	6.2	10.0		-30.9
MAR		33.9	375.0									58.7	-17.9	5.6		81.2
APR		97.5	87.5									69.6	7.6	7.1		107.5
MAI		5.3	266.7									21.7	22.9	5.8		19.7
JUN		30.2	133.3	100.0								24.1	24.5	-0.9		62.6
JUL		-42.6	25.0									2.6	12.1			-37.7
AUG		-15.0	200.0									3.1	32.9	0.4		5.9
SEP		-60.2	-63.2									50.3	-1.5	-1.9		-54.8
OKT		15.5	-33.3									21.6	53.6	0.9		7.5
NOV		128.0										61.7	25.3			245.2
DES		15.4	100.0									-15.3	-8.3			7.9
2006		6.4	32.4	100.0								22.3	10.2	2.3		18.6

VARIASJONSKURVER TAKSTGRUPPER

ÅRSVARIASJON

FYLKE : 17 Nord-Trøndelag SELSKAP : 5 LEKA FERJA A/S
 SAMBAND : 1 FRA : SKEI TIL : GUTVIK
 STREKNING :

VEGTYPE :

År:2006

Mnd	LENGDE < 5.0m	LENGDE 5-6m	LENGDE 6-7m	LENGDE 7-8m	LENGDE 8-10m	LENGDE 10-12m	LENGDE 12-14m	LENGDE 14-17m	LENGDE 17-19m	LENGDE 19-22m	MOTOR SYKKEL	VOKSNE	HONNØR /BARN	TURER	GJENST BILER	PBE
JAN		1144	9	74	117	2		20				550	542	541		2034
FEB		1236	16	47	108		2	22	2			599	515	545		2066
MAR		1511	18	36	131	3	7	24	2			648	818	675		2474
APR		1762	16	22	118	1	1	24	2		7	818	1169	569		2586
MAI		2084	10	27	139	3	4	25	7		20	1171	1491	648		3081
JUN		2422	17	34	160	4	2	20	6		34	1397	1701	623		3496
JUL		3334	23	31	145	5	2	25	9		106	2119	2497	687	22	4445
AUG		2652	28	29	175	5	10	44	14		57	1408	1695	656		4106
SEP		2012	23	40	148	10	3	31	17		32	1073	1150	627	2	3275
OKT		1715	24	31	188	9	3	34	10			637	919	574		3062
NOV		1550	22	21	167			26	7			732	705	612		2626
DES		1612	16	24	113	5		20	10			734	953	567		2475
2006		23034	222	416	1709	47	34	315	86		256	11886	14155	7324	24	35727

TRAFIKKVERDIER

TAKSTGRUPPE

FYLKE : 17 Nord-Trøndelag SELSKAP : 5 LEKA FERJA A/S
 SAMBAND : 1 FRA : SKEI TIL : GUTVIK
 STREKNING :

År:2006

	ÅDT	YDT	HDT
Lengde < 5.0m			
Lengde 5.01 - 6.0m	63	69	51
Lengde 6.01 - 7.0m	1	1	0
Lengde 7.01 - 8.0m	1	1	0
Lengde 8.01 - 10.0m	5	6	1
Lengde 10.01 - 12.0m	0	0	0
Lengde 12.01 - 14.0m	0	0	0
Lengde 14.01 - 17.0m	1	1	1
Lengde 17.01 - 19.0m	0	0	0
Lengde 19.01 - 22.0m			
Motorsykkel	1	0	1
Voksne	33	34	30
Honnør/barn	39	37	43
Turer	20	23	13
Gjenstående biler	0	0	0
Sum PBE	98	114	66

BEGRENSET TAKSTGRUPPEINDEKS

FYLKE : 17 Nord-Trøndelag SELSKAP : 5 LEKA FERJA A/S
 SAMBAND : 1 FRA : SKEI TIL : GUTVIK
 STREKNING :

VEGTYPE :

BEREGNINGÅR : 2006

BASISÅR : 2005

	LENGDE < 5.0m	LENGDE 5-6m	LENGDE 6-7m	LENGDE 7-8m	LENGDE 8-10m	LENGDE 10-12m	LENGDE 12-14m	LENGDE 14-17m	LENGDE 17-19m	LENGDE 19-22m	MOTOR SYKKEL	VOKSNE	HONNØR /BARN	TURER	GJENST BILER	PBE
JAN	-9.0	-35.7	85.0	-11.4								-5.8	-28.6	-14.5		-6.4
FEB	-8.7	23.1	104.3	-18.8			100.0	10.0	-75.0			0.3	-28.0	-5.7		-8.5
MAR	-8.5		157.1	-12.7			75.0	-7.7	-50.0			-14.2	-25.3	12.3		-6.5
APR	1.0	-48.4	-31.3	-22.9	-80.0			-4.0	-77.8		16.7	6.8	37.7	-7.0		-9.7
MAI	-7.8	-44.4	-18.2	-25.7	50.0	100.0	-13.8	-50.0			122.2	12.9	-0.1	3.8		-13.6
JUN	4.0	-62.2	-20.9	-3.0	-80.0	-60.0	-9.1	-57.1			580.0	3.6	-16.1	-2.5		-5.5
JUL	-7.0	9.5	-18.4	20.8	400.0		25.0	-50.0			3.9	-14.1	-13.0	2.2		-4.2
AUG	10.2	-28.2	45.0	19.0	150.0	400.0	91.3	27.3			533.3	15.0	-9.7	-0.9		17.4
SEP	0.7	-23.3	42.9	18.4	-16.7	200.0	34.8	142.9			700.0	-6.0	-2.5	-2.8		9.1
OKT	-2.4	33.3	-8.8	29.7	28.6		61.9	150.0				-15.6	3.0	-6.4		11.4
NOV	-1.7	-35.3	-58.8	9.9			13.0	133.3				4.7	-12.4	-3.8		-1.2
DES	8.8	14.3	-51.0	-13.7	150.0		-4.8	900.0				0.3	19.0	-4.5		2.7
2006	-1.6	-24.7	2.7	-1.8	-16.7	72.2	15.4	-7.5			89.6	-1.8	-7.8	-2.5		-1.2

NORDLAND

Vennesund	- Holm
Horn	- Anddalsvåg
Horn	- Igerøy
Igerøy	- Tjøtta
Tjøtta	- Forvik
Levang	- Nesna
Sandnessjøen	- Bjørn
Hemnesberget	- Leirvika
Onøya	- Stokkvågen
Dagsvik	- Mosjøen
Solfjellsjøen	- Vandve
Nesna	- Nesnaøyene
Søvik	- Herøy
Digermulen	- Finnvik
Melbu	- Fiskebøl
Kaljord	- Hanøy
Svolvær	- Skutvik
Bodø	- Værøy
Bognes	- Skarberget
Bognes	- Lødingen
Drag	- Kjøpsvik
Bodø	- Moskenes
Festvåg	- Misten
Kilboghamn	- Jektvik
Forøy	- Ågskaret
Horsdal	- Sund
Ørnes	- Meløysund
Nordnesøy	- Kilboghamn

VARIASJONSKURVER TAKSTGRUPPER

ÅRSVARIASJON

FYLKE : 18 Nordland SELSKAP : 1 TTS TORGHATTEN TRAFIKKSELSKAP
 SAMBAND : 2 FRA : VENNESUND TIL : HOLM
 STREKNING :

VEGTYPE :

År:2006

Mnd	LENGDE < 5.0m	LENGDE 5-6m	LENGDE 6-7m	LENGDE 7-8m	LENGDE 8-10m	LENGDE 10-12m	LENGDE 12-14m	LENGDE 14-17m	LENGDE 17-19m	LENGDE 19-22m	MOTOR SYKKEL	VOKSNE	HONNØR /BARN	TURER	GJENST BILER	PBE
JAN		3475	72	20	186	139	74	152	276	5		2213	2145	749		9331
FEB		3697	71	31	195	124	79	132	277	7	3	2207	2272	760		9463
MAR		4931	87	33	214	138	94	169	384	4	3	3104	3658	847		12208
APR		6114	118	33	172	135	75	162	279	3	36	4343	4071	819	11	12194
MAI		4018	102	32	145	103	55	115	253	1	69	2757	2831	573	1	9014
JUN		9238	132	61	206	159	101	193	355	1	315	7288	6196	867	117	16814
JUL		15162	168	76	157	189	69	187	291		872	14261	10842	890	128	22149
AUG		10351	158	59	215	192	97	238	328	19	432	7968	7179	894	96	18470
SEP		6416	88	48	198	96	108	207	377		91	4055	4094	843	23	13759
OKT		6039	73	50	197	105	112	200	392		18	3638	4292	877		13491
NOV		4587	54	23	196	93	109	234	393	4	1	3091	2942	835		12095
DES		4581	47	31	180	51	106	193	251	2	2	3120	2992	805		10208
2006		78609	1170	497	2261	1524	1079	2182	3856	46	1842	58045	53514	9759	376	159197

TRAFIKKVERDIER

TAKSTGRUPPE

FYLKE : 18 Nordland SELSKAP : 1 TTS TORGHATTEN TRAFIKKSELSKAP
 SAMBAND : 2 FRA : VENNESUND TIL : HOLM
 STREKNING :

År:2006

	ÅDT	YDT	HDT
Lengde < 5.0m			
Lengde 5.01 - 6.0m	215	221	204
Lengde 6.01 - 7.0m	3	4	2
Lengde 7.01 - 8.0m	1	2	1
Lengde 8.01 - 10.0m	6	8	2
Lengde 10.01 - 12.0m	4	5	2
Lengde 12.01 - 14.0m	3	4	2
Lengde 14.01 - 17.0m	6	8	2
Lengde 17.01 - 19.0m	11	13	5
Lengde 19.01 - 22.0m	0	0	0
Motorsykkel	5	5	6
Voksne	159	149	178
Honnør/barn	147	141	159
Turer	27	28	24
Gjenstående biler	1	1	1
Sum PBE	436	501	306

BEGRENSET TAKSTGRUPPEINDEKS

FYLKE : 18 Nordland SELSKAP : 1 TTS TORGHATTEN TRAFIKKSELSKAP
 SAMBAND : 2 FRA : VENNESUND TIL : HOLM
 STREKNING :

VEGTYPE :

BEREGNINGÅR : 2006

BASISÅR : 2005

	LENGDE < 5.0m	LENGDE 5-6m	LENGDE 6-7m	LENGDE 7-8m	LENGDE 8-10m	LENGDE 10-12m	LENGDE 12-14m	LENGDE 14-17m	LENGDE 17-19m	LENGDE 19-22m	MOTOR SYKKEL	VOKSNE	HONNØR /BARN	TURER	GJENST BILER	PBE
JAN	-5.5	35.8	-16.7	18.5	-16.8	54.2	10.9	-6.4	-16.7			-9.1	14.1	-9.8		-1.1
FEB	-11.3	31.5	10.7	-4.9	-23.0	61.2	-8.3	-17.8	-41.7		200.0	-22.3	-18.2	-2.2		-10.9
MAR	-10.0	38.1		2.9	-18.3	135.0	18.2	1.9	33.3			-26.1	3.7	-0.7		-0.3
APR	15.2	32.6	-10.8	-20.4	-16.7	33.9	12.5	-28.6	-50.0	100.0		36.6	48.8	-3.4	1000.0	-1.7
MAI	-44.3		-28.9	-43.4	-42.1	19.6	-34.7	-34.5	-80.0	-41.5		-45.4	-37.7	-32.6	-93.8	-39.0
JUN	0.7	-40.8	-6.2	-7.2	-24.6	68.3	25.3	2.9		-6.3		-10.4	18.5	1.2	265.6	0.8
JUL	-7.9	-31.1	2.7	-23.8	10.5	15.0	49.6	-6.7		-14.3		-9.7	-11.4	-0.3	-85.2	-5.7
AUG	-2.2	3.3	22.9	12.0	3.2	76.4	37.6	-26.1	533.3	-1.1		-2.8	3.6	0.2	18.5	-1.1
SEP	1.7	54.4	-18.6	-7.5	-36.0	111.8	21.1	12.9		193.5		13.5	2.2	0.5	91.7	6.0
OKT	1.0	-29.8	-24.2	18.7	-23.4	115.4	23.5	30.7		-33.3		6.5	13.5	2.7		10.4
NOV	-2.8	-46.5	-23.3	-15.9	-41.9	81.7	38.5	20.6	-50.0			1.7	9.6	0.1		5.0
DES	3.4	-29.9	-40.4	-10.4	-65.8	73.8	12.9	-4.2	-33.3			0.8	0.8	-0.1		-2.0
2006	-5.9	-10.7	-11.4	-8.7	-23.8	69.1	16.7	-6.2	-2.1	-7.5		-7.8	0.4	-3.7	-62.6	-3.8

VARIASJONSKURVER TAKSTGRUPPER

ÅRSVARIASJON

FYLKE : 18 Nordland SELSKAP : 1 TTS TORGHATTEN TRAFIKKSELSKAP
 SAMBAND : 3 FRA : HORN TIL : ANDDALSVÅG
 STREKNING :

VEGTYPE :

År:2006

Mnd	LENGDE < 5.0m	LENGDE 5-6m	LENGDE 6-7m	LENGDE 7-8m	LENGDE 8-10m	LENGDE 10-12m	LENGDE 12-14m	LENGDE 14-17m	LENGDE 17-19m	LENGDE 19-22m	MOTOR SYKKEL	VOKSNE	HONNØR /BARN	TURER	GJENST BILER	PBE
JAN		2552	45	15	99	141	40	33	143		1	576	3538	573		5643
FEB		2411	39	32	88	130	37	19	153		1	523	3353	541	3	5403
MAR		2860	48	28	103	141	45	31	150		1	503	4233	593		6099
APR		2913	45	15	110	125	31	28	134		18	322	4494	526		5804
MAI		3377	74	22	89	156	33	31	149		96	510	4933	557	1	6611
JUN		5290	191	35	114	145	43	28	158		213	655	7864	668		9060
JUL		8357	195	35	108	170	46	14	151		614	1020	13541	682		12168
AUG		5709	178	52	127	183	39	30	155		389	853	9458	689		9714
SEP		3633	66	31	155	146	37	33	112		67	625	4934	534		6803
OKT		3522	37	48	190	155	39	48	101		30	632	5009	552		6877
NOV		3170	49	37	123	147	48	43	104		12	537	4265	536		6250
DES		3130	39	21	123	109	44	27	117		5	465	4152	501		5921
2006		46924	1006	371	1429	1748	482	365	1627		1447	7221	69774	6952	4	86351

TRAFIKKVERDIER

TAKSTGRUPPE

FYLKE : 18 Nordland SELSKAP : 1 TTS TORGHATTEN TRAFIKKSELSKAP
 SAMBAND : 3 FRA : HORN TIL : ANDDALSVÅG
 STREKNING :

År:2006

	ÅDT	YDT	HDT
Lengde < 5.0m			
Lengde 5.01 - 6.0m	129	144	99
Lengde 6.01 - 7.0m	3	3	1
Lengde 7.01 - 8.0m	1	1	0
Lengde 8.01 - 10.0m	4	5	2
Lengde 10.01 - 12.0m	5	5	4
Lengde 12.01 - 14.0m	1	2	0
Lengde 14.01 - 17.0m	1	1	0
Lengde 17.01 - 19.0m	4	5	3
Lengde 19.01 - 22.0m			
Motorsykkel	4	4	4
Voksne	20	25	10
Honnør/barn	191	199	175
Turer	19	21	15
Gjenstående biler	0	0	
Sum PBE	237	274	162

BEGRENSET TAKSTGRUPPEINDEKS

FYLKE : 18 Nordland SELSKAP : 1 TTS TORGHATTEN TRAFIKKSELSKAP
 SAMBAND : 3 FRA : HORN TIL : ANDDALSVÅG
 STREKNING :

VEGTYPE :

BEREGNINGÅR : 2006

BASISÅR : 2005

	LENGDE < 5.0m	LENGDE 5-6m	LENGDE 6-7m	LENGDE 7-8m	LENGDE 8-10m	LENGDE 10-12m	LENGDE 12-14m	LENGDE 14-17m	LENGDE 17-19m	LENGDE 19-22m	MOTOR SYKKEL	VOKSNE	HONNØR /BARN	TURER	GJENST BILER	PBE
JAN		0.2		-51.6	-6.6	-4.7		153.8	20.2		-93.8	-3.2	-5.2	-9.3		4.8
FEB		-5.9	-11.4	14.3	15.8	-2.3	5.7	46.2	37.8		-80.0	-14.4	-15.5	0.4		6.1
MAR		1.6	29.7	-3.4	-3.7	5.2	9.8	6.9	7.9		-87.5	-4.6	-2.1	2.6		3.8
APR		2.5	-4.3	-67.4	-5.2	-5.3	-29.5	16.7	-6.3		-28.0	-43.0	25.7	-9.0		-4.5
MAI		-5.1	-2.6	-37.1	-11.0	14.7	-10.8	10.7	3.5		26.3	-18.0	4.0	-4.8		-2.1
JUN		-2.2	50.4	-42.6	15.2	-14.2	7.5	-36.4	-16.0		-16.5	-17.2	5.6	-0.4		-4.9
JUL		-3.0	6.6	-36.4	0.9	3.7	-2.1	-26.3	-3.8		-14.7	-23.7	-5.9	-9.3		-2.9
AUG		4.8	78.0	13.0	-5.9	17.3	-18.8	7.1	22.0		15.8	50.2	15.8	0.1		8.9
SEP		3.7	22.2	-3.1	10.7	-5.2	-9.8	-15.4	-30.0		81.1	-5.7	-5.2	-9.6		-4.5
OKT		10.3	-36.2	92.0	65.2	-1.9		41.2	-37.3		20.0	-11.7	16.2	-9.7		3.0
NOV		-1.2	-12.5	-21.3	48.2	8.1	23.1	4.9	-33.8		140.0	-18.3	1.5	-11.6		-4.2
DES		1.6	-37.1	-40.0	15.0	-12.8	-2.2	-22.9	5.4		25.0	-27.0	-13.2	-15.2		-1.2
2006		0.3	13.2	-21.1	10.7	0.2	-2.8	5.2	-5.2		-4.3	-12.9	1.3	-6.3		-0.1

VARIASJONSKURVER TAKSTGRUPPER

ÅRSVARIASJON

FYLKE : 18 Nordland SELSKAP : 1 TTS TORGHATTEN TRAFIKKSELSKAP
 SAMBAND : 4 FRA : HORN TIL : IGERØY
 STREKNING :

VEGTYPE :

År:2006

Mnd	LENGDE < 5.0m	LENGDE 5-6m	LENGDE 6-7m	LENGDE 7-8m	LENGDE 8-10m	LENGDE 10-12m	LENGDE 12-14m	LENGDE 14-17m	LENGDE 17-19m	LENGDE 19-22m	MOTOR SYKKEL	VOKSNE	HONNØR /BARN	TURER	GJENST BILER	PBE
JAN		1567	45	22	149	27		52	35	1	1	704	736	567		3217
FEB		1694	40	19	136	21		46	39		1	795	819	578		3226
MAR		2023	49	23	165	36		53	50		3	938	1107	647		3938
APR		2384	44	20	151	22	1	44	34		11	1361	1602	597	1	3957
MAI		2565	61	39	175	43	1	52	51		22	1323	1569	677	8	4652
JUN		2905	24	46	162	31	3	43	55		34	1750	2426	648		4801
JUL		4731	27	31	190	16	2	44	50		35	3440	3565	781	11	6629
AUG		3300	41	24	199	20	4	49	47		45	1882	2208	707		5254
SEP		2676	28	33	194	26	1	29	46	2	18	1313	1776	650		4467
OKT		2329	25	41	195	42		37	48		6	902	1241	634		4261
NOV		2125	37	54	180	35		47	40			967	1033	591	1	4025
DES		2308	27	21	155	26		63	33		2	1183	1374	555	1	4001
2006		30607	448	373	2051	345	12	559	528	3	178	16558	19456	7632	22	52428

TRAFIKKVERDIER

TAKSTGRUPPE

FYLKE : 18 Nordland SELSKAP : 1 TTS TORGHATTEN TRAFIKKSELSKAP
 SAMBAND : 4 FRA : HORN TIL : IGERØY
 STREKNING :

År:2006

	ÅDT	YDT	HDT
Lengde < 5.0m			
Lengde 5.01 - 6.0m	84	90	71
Lengde 6.01 - 7.0m	1	2	0
Lengde 7.01 - 8.0m	1	1	0
Lengde 8.01 - 10.0m	6	7	2
Lengde 10.01 - 12.0m	1	1	1
Lengde 12.01 - 14.0m	0	0	
Lengde 14.01 - 17.0m	2	2	0
Lengde 17.01 - 19.0m	1	2	1
Lengde 19.01 - 22.0m	0	0	
Motorsykkel	0	0	1
Voksne	45	41	53
Honnør/barn	53	48	64
Turer	21	23	17
Gjenstående biler	0	0	0
Sum PBE	144	165	102

BEGRENSET TAKSTGRUPPEINDEKS

FYLKE : 18 Nordland SELSKAP : 1 TTS TORGHATTEN TRAFIKKSELSKAP
 SAMBAND : 4 FRA : HORN TIL : IGERØY
 STREKNING :

VEGTYPE :

BEREGNINGSÅR : 2006

BASISÅR : 2005

	LENGDE < 5.0m	LENGDE 5-6m	LENGDE 6-7m	LENGDE 7-8m	LENGDE 8-10m	LENGDE 10-12m	LENGDE 12-14m	LENGDE 14-17m	LENGDE 17-19m	LENGDE 19-22m	MOTOR SYKKEL	VOKSNE	HONNØR /BARN	TURER	GJENST BILER	PBE
JAN		-17.4	21.6	-21.4	-3.9	8.0		36.8	-16.7		-83.3	-18.8	-12.9	-8.0		-8.8
FEB		-8.1	-40.3	-24.0	-11.7	-22.2		64.3	-11.4		-83.3	-15.4	-21.3	7.6		-7.2
MAR		-10.7	11.4	9.5	10.7	56.5		15.2	22.0		-66.7	-20.6	-20.9	6.4		0.2
APR		2.9	-27.9	-16.7	-15.6	-31.3		33.3	-26.1		-8.3	21.8	42.1	-5.1		-4.0
MAI		-11.5	17.3	30.0	-11.2	13.2		18.2	6.3		4.8	-21.2	-14.1	1.7	-46.7	-5.5
JUN		-6.2	-57.9	17.9	-29.6	82.4		-10.4	-6.8		54.5	-7.6	-4.8	-6.2		-10.3
JUL		-9.7	-68.2	-16.2	-23.1	14.3	100.0	4.8	16.3		-62.4	-15.4	-12.9	-4.2	37.5	-11.1
AUG		-5.3	-19.6	26.3	-10.8	42.9	300.0		62.1		4.7	-9.3	-11.3	-1.7		-2.0
SEP		15.7	-40.4	-15.4	21.3	-7.1		-38.3	58.6		63.6	10.4	41.3	4.3		12.0
OKT		1.6	-35.9	17.1	13.4	16.7		-33.9	17.1		50.0	-3.8	-11.2	-1.2		0.3
NOV		-0.7	-39.3	14.9	19.2	2.9		-37.3	2.6			-5.5	7.3	-5.9		-3.3
DES		2.6	-12.9	-27.6	9.2	62.5		37.0	-21.4		-60.0	-4.8	9.8	-8.6	-95.0	4.5
2006		-4.5	-29.1		-5.0	13.5	57.1	1.3	5.0		-23.3	-9.1	-3.9	-1.9	-53.5	-3.6

VARIASJONSKURVER TAKSTGRUPPER

ÅRSVARIASJON

FYLKE : 18 Nordland SELSKAP : 1 TTS TORGHATTEN TRAFIKKSELSKAP
 SAMBAND : 5 FRA : IGERØY TIL : TJØTTA
 STREKNING :

VEGTYPE :

År:2006

Mnd	LENGDE < 5.0m	LENGDE 5-6m	LENGDE 6-7m	LENGDE 7-8m	LENGDE 8-10m	LENGDE 10-12m	LENGDE 12-14m	LENGDE 14-17m	LENGDE 17-19m	LENGDE 19-22m	MOTOR SYKKE	VOKSNE	HONNØR /BARN	TURER	GJENST BILER	PBE
JAN		178	2			5			10		1	104	135	26		302
FEB		164		2	1	1			11		2	83	142	25		281
MAR		205			3	3			16		1	87	185	29		381
APR		237			2	2		1	8		1	105	261	29		340
MAI		304	1	1		1			13		2	166	253	28		438
JUN		573	3	4	5	1	1		14		6	407	493	61	2	763
JUL		874	4	3	7	5		2	11		13	681	796	51		1081
AUG		654	3		6	6			14		10	457	571	64		857
SEP		350		2	1	8		1	12		4	200	270	30	2	524
OKT		257	2		5	4			11		2	168	239	27		407
NOV		185				3			9			88	126	24		285
DES		224			3	1			8			94	146	27	12	318
2006		4205	15	12	33	40	1	4	137		42	2640	3617	421	16	5977

TRAFIKKVERDIER

TAKSTGRUPPE

FYLKE : 18 Nordland SELSKAP : 1 TTS TORGHATTEN TRAFIKKSELSKAP
 SAMBAND : 5 FRA : IGERØY TIL : TJØTTA
 STREKNING :

År:2006

	ÅDT	YDT	HDT
Lengde < 5.0m			
Lengde 5.01 - 6.0m	12	11	13
Lengde 6.01 - 7.0m	0	0	0
Lengde 7.01 - 8.0m	0	0	0
Lengde 8.01 - 10.0m	0	0	0
Lengde 10.01 - 12.0m	0	0	0
Lengde 12.01 - 14.0m	0	0	0
Lengde 14.01 - 17.0m	0	0	0
Lengde 17.01 - 19.0m	0	0	0
Lengde 19.01 - 22.0m			
Motorsykkel	0	0	0
Voksne	7	7	8
Honnør/barn	10	9	11
Turer	1	1	1
Gjenstående biler	0	0	0
Sum PBE	16	16	18

BEGRENSET TAKSTGRUPPEINDEKS

FYLKE : 18 Nordland SELSKAP : 1 TTS TORGHATTEN TRAFIKKSELSKAP
 SAMBAND : 5 FRA : IGERØY TIL : TJØTTA
 STREKNING :

VEGTYPE :

BEREGNINGSÅR : 2006

BASISÅR : 2005

	LENGDE < 5.0m	LENGDE 5-6m	LENGDE 6-7m	LENGDE 7-8m	LENGDE 8-10m	LENGDE 10-12m	LENGDE 12-14m	LENGDE 14-17m	LENGDE 17-19m	LENGDE 19-22m	MOTOR SYKKE	VOKSNE	HONNØR /BARN	TURER	GJENST BILER	PBE
JAN		50.8						42.9				52.9	20.5	-27.8		49.9
FEB		21.5		100.0	-50.0			120.0			-33.3	-9.8	-34.9	-3.8		41.4
MAR		28.1			50.0			220.0				-20.2	14.2	11.5		56.9
APR		20.3				-33.3		-50.0			-66.7	11.7	35.2			9.2
MAI		0.7				-66.7		116.7			100.0	-6.2	10.0	-3.4		12.3
JUN		28.5	-40.0	300.0	-54.5	-66.7	-66.7	55.6			-53.8	20.1	-5.0	7.0		21.0
JUL		-16.0	-55.6	200.0	75.0			-26.7			-59.4	-18.1	5.9	-19.0		-13.4
AUG		4.1			100.0	100.0		55.6				-10.6	11.7	6.7		12.3
SEP		22.0			-75.0	166.7		100.0			100.0	35.1	3.1	7.1		37.3
OKT		21.8						10.0			100.0	44.8	32.0	17.4		23.8
NOV		-6.1						-30.8				-30.2	-0.8	-7.7		-17.0
DES		28.0						-11.1				-1.1	5.8	-10.0		7.2
2006		7.9	-50.0	200.0	-8.3	15.8	-66.7	-50.0	34.3		-37.3	-2.5	6.2	-2.8		12.0

VARIASJONSKURVER TAKSTGRUPPER

ÅRSVARIASJON

FYLKE : 18 Nordland SELSKAP : 2 HELGELANDSKE AS
 SAMBAND : 1 FRA : TJØTTA TIL : FORVIK
 STREKNING :

VEGTYPE :

År:2006

Mnd	LENGDE < 5.0m	LENGDE 5-6m	LENGDE 6-7m	LENGDE 7-8m	LENGDE 8-10m	LENGDE 10-12m	LENGDE 12-14m	LENGDE 14-17m	LENGDE 17-19m	LENGDE 19-22m	MOTOR SYKKEL	VOKSNE	HONNØR /BARN	TURER	GJENST BILER	PBE
JAN		2310	56	15	142	73	41	25	131		1	4213	322	1450	2	5092
FEB		2399	57	22	131	68	38	16	137		1	4368	346	1473	7	5106
MAR		2795	67	14	139	75	48	26	124		1	5363	402	1628	11	5598
APR		3086	39	16	143	78		30	113		22	4841	196	1542	21	5502
MAI		3461	66	17	157	75		27	135		81	5578	243	1658	26	6171
JUN		5342	213	41	142	89	8	29	132	1	182	8612	241	2008	77	8585
JUL		8586	258	31	150	105	15	26	130		583	15425	213	2189	416	12095
AUG		5673	177	31	160	106	4	29	129		340	9564	252	2054	27	8903
SEP		3380	55	40	174	101	3	28	99		49	5340	257	1621	29	6031
OKT		3356	84	20	174	97	1	21	99		12	5445	338	1635	55	5935
NOV		3058	57	27	145	94	4	29	105	2	12	4831	313	1525	11	5605
DES		2951	57	8	132	70	1	21	119		2	4237	231	1453	12	5294
2006		46397	1186	282	1789	1031	163	307	1453	3	1286	77817	3354	20236	694	79917

TRAFIKKVERDIER

TAKSTGRUPPE

FYLKE : 18 Nordland SELSKAP : 2 HELGELANDSKE AS
 SAMBAND : 1 FRA : TJØTTA TIL : FORVIK
 STREKNING :

År:2006

	ÅDT	YDT	HDT
Lengde < 5.0m			
Lengde 5.01 - 6.0m	127	141	99
Lengde 6.01 - 7.0m	3	4	2
Lengde 7.01 - 8.0m	1	1	0
Lengde 8.01 - 10.0m	5	6	2
Lengde 10.01 - 12.0m	3	4	1
Lengde 12.01 - 14.0m	0	1	0
Lengde 14.01 - 17.0m	1	1	0
Lengde 17.01 - 19.0m	4	5	2
Lengde 19.01 - 22.0m	0	0	
Motorsykkel	4	4	3
Voksne	213	227	185
Honnør/barn	9	13	1
Turer	55	62	43
Gjenstående biler	2	2	2
Sum PBE	219	256	145

BEGRENSET TAKSTGRUPPEINDEKS

FYLKE : 18 Nordland SELSKAP : 2 HELGELANDSKE AS
 SAMBAND : 1 FRA : TJØTTA TIL : FORVIK
 STREKNING :

VEGTYPE :

BEREGNINGSÅR : 2006

BASISÅR : 2005

	LENGDE < 5.0m	LENGDE 5-6m	LENGDE 6-7m	LENGDE 7-8m	LENGDE 8-10m	LENGDE 10-12m	LENGDE 12-14m	LENGDE 14-17m	LENGDE 17-19m	LENGDE 19-22m	MOTOR SYKKEL	VOKSNE	HONNØR /BARN	TURER	GJENST BILER	PBE
JAN	-2.6	12.0	36.4	-8.4	-7.6	-2.4	108.3	7.4			-80.0	-13.8	-20.5	-5.7	100.0	1.0
FEB	-1.9	14.0	29.4	1.6	6.3		14.3	31.7			-50.0	-14.3	-9.2	-0.1	600.0	6.7
MAR	1.2	13.6	-22.2	-13.1	-3.8	20.0	18.2	-5.3			-83.3	-2.7	10.1	-1.9	-8.3	-0.7
APR	8.2	-40.9	-60.0	-13.9	-4.9		100.0	-14.4			15.8	-7.4	-44.5	-7.8		-6.5
MAI	-3.6	-14.3	-22.7	-8.8	2.7		-6.9	8.0			42.1	-13.7	-20.1	-4.9	-72.9	-6.5
JUN	2.4	11.5	10.8	-18.9	-27.6	-81.0	-23.7	-24.1			-28.1	-8.4	-39.4	-4.0	-11.5	-8.1
JUL	-4.2	5.3	-36.7	-6.3	-21.6	-60.5	-18.8	-2.3			-16.4	-1.6	-33.0	-1.6	-41.4	-6.2
AUG	0.1	19.6	-3.1	-3.0	1.0	-91.5	-19.4	17.3			10.4	-1.5	-12.5	2.0	-57.8	-0.9
SEP	3.4	-27.6	-14.9	2.4	4.1	-93.5	-31.7	-27.2			122.7	-10.9	-26.6	-5.5	3.6	-9.2
OKT	16.4	58.5	-4.8	6.1	7.8	-97.4	-32.3	-28.8			20.0	-3.8	-11.3	-4.5	129.2	-0.4
NOV	7.0	-28.9	80.0	-2.0	2.2	-90.0	-32.6	-29.1			9.1	-3.9	-13.1	-4.8	37.5	-8.3
DES	7.7		-68.0	-19.5	-4.1	-98.0	-22.2	15.5			-60.0	-17.6	-28.5	-5.1	-14.3	-3.2
2006	1.7	3.0	-15.6	-7.2	-5.4	-61.3	-9.7	-6.7			-7.8	-7.1	-20.6	-3.5	-34.9	-4.1

VARIASJONSKURVER TAKSTGRUPPER

ÅRSVARIASJON

FYLKE : 18 Nordland SELSKAP : 2 HELGELANDSKE AS
 SAMBAND : 3 FRA : LEVANG TIL : NESNA
 STREKNING :

VEGTYPE :

År:2006

Mnd	LENGDE < 5.0m	LENGDE 5-6m	LENGDE 6-7m	LENGDE 7-8m	LENGDE 8-10m	LENGDE 10-12m	LENGDE 12-14m	LENGDE 14-17m	LENGDE 17-19m	LENGDE 19-22m	MOTOR SYKKEL	VOKSNE	HONNØR /BARN	TURER	GJENST BILER	PBE
JAN		2705	23	29	244	25	2	61	183		1	3142	984	798		6114
FEB		3080	30	21	245	24	2	58	191	1	6	3019	1411	826		6552
MAR		3915	59	36	263	21	2	86	219	2	2	3825	1521	930		8045
APR		4901	55	30	256	29	1	78	228	3	13	4525	2366	871		9067
MAI		5544	85	43	312	20	3	105	232	4	118	5151	2581	931	4	10272
JUN		8020	204	54	356	74	23	102	257	1	273	8697	4237	925		13873
JUL		12184	292	65	313	99	29	83	234	2	705	13743	7749	986	9	18043
AUG		9077	206	46	391	71	16	113	253	1	452	8866	4907	968	5	15065
SEP		5743	99	22	324	39	9	128	255	2	62	5290	2411	904		10983
OKT		4907	79	27	345	49	1	106	291	35	8	4301	2281	922		10691
NOV		4019	55	25	321	49	3	133	200	7	2	3852	1425	894		8717
DES		3404	29	41	268	24	3	109	205			3112	1372	804		7525
2006		67499	1216	439	3638	524	94	1162	2748	58	1642	67523	33245	10759	18	124947

TRAFIKKVERDIER

TAKSTGRUPPE

FYLKE : 18 Nordland SELSKAP : 2 HELGELANDSKE AS
 SAMBAND : 3 FRA : LEVANG TIL : NESNA
 STREKNING :

År:2006

	ÅDT	YDT	HDT
Lengde < 5.0m			
Lengde 5.01 - 6.0m	185	192	170
Lengde 6.01 - 7.0m	3	4	2
Lengde 7.01 - 8.0m	1	2	1
Lengde 8.01 - 10.0m	10	13	4
Lengde 10.01 - 12.0m	1	2	1
Lengde 12.01 - 14.0m	0	0	0
Lengde 14.01 - 17.0m	3	4	1
Lengde 17.01 - 19.0m	8	9	4
Lengde 19.01 - 22.0m	0	0	0
Motorsykkel	4	5	4
Voksne	185	190	175
Honnør/barn	91	81	112
Turer	29	31	26
Gjenstående biler	0	0	
Sum PBE	342	389	249

BEGRENSET TAKSTGRUPEINDEKS

FYLKE : 18 Nordland SELSKAP : 2 HELGELANDSKE AS
 SAMBAND : 3 FRA : LEVANG TIL : NESNA
 STREKNING :

VEGTYPE :

BEREGNINGÅR : 2006

BASISÅR : 2005

	LENGDE < 5.0m	LENGDE 5-6m	LENGDE 6-7m	LENGDE 7-8m	LENGDE 8-10m	LENGDE 10-12m	LENGDE 12-14m	LENGDE 14-17m	LENGDE 17-19m	LENGDE 19-22m	MOTOR SYKKEL	VOKSNE	HONNØR /BARN	TURER	GJENST BILER	PBE
JAN	-13.7	-32.4	20.8	-10.9	-21.9			-49.6	5.2		-80.0	-5.1	-20.3	-12.4		-13.5
FEB	-5.7	-34.8	-19.2	7.0	500.0		100.0	-49.6	6.1		100.0	0.4	2.0	-2.2		-5.5
MAR	-1.7	40.5	28.6	4.8			100.0	-28.3	43.1			-3.4	-18.9	2.3		5.4
APR	7.8	37.5	114.3	1.2				-56.7	7.5	50.0	-68.3	11.3	46.1	-2.9		-1.5
MAI	-8.9	10.4	59.3	25.3	-13.0	-50.0	-16.7	-1.7	-63.6	32.6	-1.9	-20.8	0.1			-5.0
JUN	-4.4	32.5	58.8	34.8	-1.3	-20.7	-17.1	-3.4	-96.4	-24.6	-2.9	-11.2	-2.8			-2.8
JUL	-11.5	22.7	58.5	1.6	23.8	7.4	-5.7	23.2	100.0	-12.3	-13.1	-3.9	0.2	-30.8		-4.9
AUG	-1.1	171.1	76.9	31.2	36.5	128.6	2.7	24.0	-83.3	17.1	-4.4	1.4	-1.2	400.0		8.6
SEP	15.9	13.8	-50.0	14.9	2.6	50.0	-11.7	10.4	100.0	93.8	5.1	-5.9	-1.7			10.8
OKT	8.7	92.7	58.8	18.6	48.5	-50.0	-12.4	61.7	600.0	300.0	0.7	23.8	-1.5			23.3
NOV	-0.9	89.7	-13.8	13.0	122.7		20.9	11.7	600.0		-3.9	8.7	-1.7			9.0
DES	2.9	20.8	173.3	3.9	242.9	200.0	23.9	47.5			-4.3	8.8	-6.3			16.5
2006	-2.4	36.9	35.1	12.2	26.0	9.5	-19.7	17.2			-5.0	-3.8	-2.3	-2.5		2.6

VARIASJONSKURVER TAKSTGRUPPER

ÅRSVARIASJON

FYLKE : 18 Nordland SELSKAP : 2 HELGELANDSKE AS
 SAMBAND : 4 FRA : SANDNESSJØEN TIL : BJØRN
 STREKNING :

VEGTYPE :

År:2006

Mnd	LENGDE < 5.0m	LENGDE 5-6m	LENGDE 6-7m	LENGDE 7-8m	LENGDE 8-10m	LENGDE 10-12m	LENGDE 12-14m	LENGDE 14-17m	LENGDE 17-19m	LENGDE 19-22m	MOTOR SYKKEL	VOKSNE	HONNØR /BARN	TURER	GJENST BILER	PBE
JAN		4688	53	68	186	46	15	76	123	2	2	5155	2555	845	11	7879
FEB		4951	49	84	184	36	12	84	113	4	1	5338	2716	888	4	8099
MAR		5684	56	71	210	40	20	81	172	2	2	6040	3671	962	3	9467
APR		7248	79	75	180	31	2	107	119	4	29	7107	4547	932	25	10620
MAI		7630	81	107	227	39	5	86	135	6	63	7490	5246	980	90	11367
JUN		8966	67	146	295	50	11	108	118	2	48	8474	6556	1018	76	13147
JUL		11952	81	100	272	49	9	50	87	4	100	12302	9062	1052	148	15318
AUG		9482	66	89	284	71	5	98	127	1	104	8766	6762	1063	30	13530
SEP		7670	54	96	260	63		150	142	14	45	7127	4601	1017	41	12150
OKT		7538	65	93	269	59	1	147	125	17	28	7014	4348	1053	25	11912
NOV		6262	69	99	308	46	2	179	110		6	6044	2990	991	29	10647
DES		6420	41	64	226	42	1	119	71		6	6613	3577	899	41	9496
2006		88491	761	1092	2901	572	83	1285	1442	54	434	87470	56631	11700	523	133632

TRAFIKKVERDIER

TAKSTGRUPPE

FYLKE : 18 Nordland SELSKAP : 2 HELGELANDSKE AS
 SAMBAND : 4 FRA : SANDNESSJØEN TIL : BJØRN
 STREKNING :

År:2006

	ÅDT	YDT	HDT
Lengde < 5.0m			
Lengde 5.01 - 6.0m	242	253	222
Lengde 6.01 - 7.0m	2	3	1
Lengde 7.01 - 8.0m	3	4	1
Lengde 8.01 - 10.0m	8	10	3
Lengde 10.01 - 12.0m	2	2	0
Lengde 12.01 - 14.0m	0	0	0
Lengde 14.01 - 17.0m	4	5	1
Lengde 17.01 - 19.0m	4	5	2
Lengde 19.01 - 22.0m	0	0	0
Motorsykkel	1	1	2
Voksne	240	248	223
Honnør/barn	155	150	165
Turer	32	35	26
Gjenstående biler	1	2	1
Sum PBE	366	415	269

BEGRENSET TAKSTGRUPPEINDEKS

FYLKE : 18 Nordland SELSKAP : 2 HELGELANDSKE AS
 SAMBAND : 4 FRA : SANDNESSJØEN TIL : BJØRN
 STREKNING :

VEGTYPE :

BEREGNINGÅR : 2006

BASISÅR : 2005

	LENGDE < 5.0m	LENGDE 5-6m	LENGDE 6-7m	LENGDE 7-8m	LENGDE 8-10m	LENGDE 10-12m	LENGDE 12-14m	LENGDE 14-17m	LENGDE 17-19m	LENGDE 19-22m	MOTOR SYKKEL	VOKSNE	HONNØR /BARN	TURER	GJENST BILER	PBE
JAN	-12.4		-29.9	-2.1	2.2	-6.3	-37.7	-15.8	-66.7	-50.0	-11.7	-10.4	-17.4		-14.8	
FEB	-5.2	-22.2	-33.9	5.7	-14.3	-29.4	-7.7	-20.4	33.3	-90.0	-5.5	-11.8	-5.5	-33.3	-8.5	
MAR	-13.6	-30.9	-38.3	7.7	-24.5	17.6	-51.2	27.4		100.0	-13.5	-10.3	-4.2	-25.0	-12.7	
APR	3.6	-2.5	-44.9	-11.3	-18.4	-90.0	-41.8	-24.7	-33.3	-25.6	6.7	15.3	-10.6	316.7	-9.3	
MAI	-9.0		-11.6	7.1	-9.3	-70.6	-37.2	-9.4	50.0	-11.3	-3.2	-11.4	-7.1	73.1	-10.4	
JUN	-3.4	-11.8	14.1	17.1	-24.2	-38.9	17.4	-6.3		-49.5	-5.5	-10.6	0.6	-54.5	-1.4	
JUL	-1.6	-15.6	-19.4	-0.4	8.9	-55.0	-55.4	2.4	-42.9	-39.8	-5.3	-3.8	2.8	-49.3	-5.1	
AUG	2.2	17.9	-21.9	7.2	34.0	-80.0	-48.7	4.1		-11.9	-4.9	1.3	6.7	-47.4	-3.0	
SEP	6.2	-28.0	-20.0	17.6	14.5		-43.4	-16.5	1300.0	45.2	0.6	-2.7	5.2	-76.7	-4.3	
OKT	10.0	-4.4	-4.1	27.5	11.3	-93.8	-23.0	-33.9	325.0	47.4	-2.7	2.9	8.9	-69.5	0.8	
NOV	6.1	32.7	-4.8	51.7	12.2	-90.5	-15.2	-51.8			-8.0	-5.9	4.0	-58.0	-5.5	
DES	3.8	-12.8	-15.8	36.1	-4.5	-93.3	-10.5	-55.3		20.0	0.0	-5.3	-0.8	141.2	-5.5	
2006	-1.0	-8.2	-19.6	13.1	-1.0	-58.9	-32.2	-20.3	64.5	-23.2	-4.4	-4.4	-1.6	-44.8	-6.3	

VARIASJONSKURVER TAKSTGRUPPER

ÅRSVARIASJON

FYLKE : 18 Nordland SELSKAP : 2 HELGELANDSKE AS
 SAMBAND : 6 FRA : HEMNESBERGET TIL : LEIRVIKA
 STREKNING :

VEGTYPE :

År:2006

Mnd	LENGDE < 5.0m	LENGDE 5-6m	LENGDE 6-7m	LENGDE 7-8m	LENGDE 8-10m	LENGDE 10-12m	LENGDE 12-14m	LENGDE 14-17m	LENGDE 17-19m	LENGDE 19-22m	MOTOR SYKKEL	VOKSNE	HONNØR /BARN	TURER	GJENST BILER	PBE
JAN		1148	19	18	79	8		24	68		12	1020	571	596		2417
FEB		1077	22	31	44	7	2	17	63		8	1002	788	572		2160
MAR		1190	23	16	86	3	4	22	60		67	1256	983	671		2405
APR		1391	19	8	50	2	1	22	61		23	1295	1175	609		2419
MAI		993	9	6	25	2		26	22		14	623	623	368		1555
JUN		1648	14	7	40	8	1	26	29	1	34	949	1220	581		2411
JUL		2151	33	8	45	1		25	28	1	72	1826	1683	669		2938
AUG		1819	23	1	50	9	2	21	18	1	42	1291	1316	614		2507
SEP		1220	10	7	23	6	1	20	23		5	726	777	553	5	1776
OKT		1318	10	11	53	13		34	30		12	844	837	612		2203
NOV		1087	13	7	41	21	3	44	53		10	811	557	583		2251
DES		1081	7	6	38	26	2	30	34		10	771	609	532		1962
2006		16123	202	126	574	106	16	311	489	3	309	12414	11139	6960	5	27002

TRAFIKKVERDIER

TAKSTGRUPPE

FYLKE : 18 Nordland SELSKAP : 2 HELGELANDSKE AS
 SAMBAND : 6 FRA : HEMNESBERGET TIL : LEIRVIKA
 STREKNING :

År:2006

	ÅDT	YDT	HDT
Lengde < 5.0m			
Lengde 5.01 - 6.0m	44	43	46
Lengde 6.01 - 7.0m	1	1	0
Lengde 7.01 - 8.0m	0	0	0
Lengde 8.01 - 10.0m	2	2	0
Lengde 10.01 - 12.0m	0	0	0
Lengde 12.01 - 14.0m	0	0	0
Lengde 14.01 - 17.0m	1	1	0
Lengde 17.01 - 19.0m	1	2	0
Lengde 19.01 - 22.0m	0	0	
Motorsykkel	1	1	1
Voksne	34	31	41
Honnør/barn	31	27	37
Turer	19	21	16
Gjenstående biler	0		0
Sum PBE	74	84	54

BEGRENSET TAKSTGRUPPEINDEKS

FYLKE : 18 Nordland SELSKAP : 2 HELGELANDSKE AS
 SAMBAND : 6 FRA : HEMNESBERGET TIL : LEIRVIKA
 STREKNING :

VEGTYPE :
 BEREGNINGÅR : 2006
 BASISÅR : 2005

	LENGDE < 5.0m	LENGDE 5-6m	LENGDE 6-7m	LENGDE 7-8m	LENGDE 8-10m	LENGDE 10-12m	LENGDE 12-14m	LENGDE 14-17m	LENGDE 17-19m	LENGDE 19-22m	MOTOR SYKKEL	VOKSNE	HONNØR /BARN	TURER	GJENST BILER	PBE
JAN		-13.2	72.7	12.5	154.8	-80.5		-14.3	-28.4		9.1	-11.8	-33.1	-11.3		-16.4
FEB		-27.5	69.2	244.4	51.7	-61.1		-48.5	-41.7		-46.7	-26.4	-45.3	-12.7		-28.4
MAR		-22.2	187.5	77.8	218.5	-86.4		-35.3	-37.5		219.0	-19.4	-16.9	-7.1		-19.1
APR		-3.4	111.1	-11.1	72.4	-71.4		-52.2	-37.1		91.7	11.2	13.6	2.4		-17.9
MAI		-48.1	-52.6		4.2	-33.3		-25.7	-75.0		-60.0	-58.5	-53.3	-42.8		-51.3
JUN		-22.5	-22.2	-58.8	-32.2	-27.3	-75.0	13.0	-52.5		-46.9	-41.8	-24.6	-13.8		-27.0
JUL		-27.5	26.9	-20.0	-21.1	-66.7		56.3	-12.5		-25.8	-26.3	-25.2	-4.7		-22.5
AUG		-26.8	27.8	-93.8	-32.4	80.0		-43.2	-40.0		-25.0	-34.9	-20.1	-8.2		-28.6
SEP		-25.5	-28.6	-61.1	-8.0	100.0		-45.9	-67.6		-61.5	-37.1	-34.0	-13.1		-36.6
OKT		-11.7	25.0	120.0	140.9	1200.0		6.3	-50.0		-7.7	-31.9	-19.2	-9.2		-10.5
NOV		-13.9	-7.1		115.8	200.0			-32.1		-23.1	-26.9	-31.1	-7.8		-9.2
DES		-7.2	-22.2	-14.3	216.7	333.3	100.0	-11.8	-62.2		11.1	-28.5	-13.5	-12.9		-17.4
2006		-22.6	21.0	-2.3	40.7	-16.5	-33.3	-22.1	-46.0		-13.9	-28.7	-26.2	-11.7		-24.4

VARIASJONSKURVER TAKSTGRUPPER

ÅRSVARIASJON

FYLKE : 18 Nordland SELSKAP : 2 HELGELANDSKE AS
 SAMBAND : 7 FRA : ONØYA TIL : STOKKVÅGEN
 STREKNING : VEGTYPE :

År:2006

Mnd	LENGDE < 5.0m	LENGDE 5-6m	LENGDE 6-7m	LENGDE 7-8m	LENGDE 8-10m	LENGDE 10-12m	LENGDE 12-14m	LENGDE 14-17m	LENGDE 17-19m	LENGDE 19-22m	MOTOR SYKKEL	VOKSNE	HONNØR /BARN	TURER	GJENST BILER	PBE	
JAN		980	22	38	44			1	235	87	2	1248	443	789		3849	
FEB		1039	17	49	53	5			255	74	6	1245	548	768		4014	
MAR		1176	8	56	63	1	2		326	96		1356	875	823		4901	
APR		1879	17	56	52	2			160	67	11	2057	1287	763	10	4119	
MAI		2052	35	76	73	6			191	62	14	2331	1343	882	17	4684	
JUN		2336	25	57	71	19			111	35	1	9	2738	1884	875	11	4137
JUL		3155	21	73	70	7	2		85	33	21	3909	2452	938	20	4742	
AUG		2245	18	70	114	10	1		211	65	1	36	2439	1556	939	13	5198
SEP		1689	21	56	102	24			252	64	1	13	1782	1058	915	7	4902
OKT		1706	23	60	102	19	2		288	95	2	5	1888	1047	949		5474
NOV		1376	28	53	67	10	7		324	88		4	1455	838	886		5152
DES		1545	14	45	54	3			248	52		12	1623	893	817		4260
2006		21178	249	689	865	106	15	2686	818	5	133	24071	14224	10344	78	55431	

TRAFIKKVERDIER

TAKSTGRUPPE

FYLKE : 18 Nordland SELSKAP : 2 HELGELANDSKE AS
 SAMBAND : 7 FRA : ONØYA TIL : STOKKVÅGEN
 STREKNING :

År:2006

	ÅDT	YDT	HDT
Lengde < 5.0m			
Lengde 5.01 - 6.0m	58	60	55
Lengde 6.01 - 7.0m	1	1	0
Lengde 7.01 - 8.0m	2	2	1
Lengde 8.01 - 10.0m	2	3	1
Lengde 10.01 - 12.0m	0	0	0
Lengde 12.01 - 14.0m	0	0	0
Lengde 14.01 - 17.0m	7	10	2
Lengde 17.01 - 19.0m	2	3	0
Lengde 19.01 - 22.0m	0	0	0
Motorsykkkel	0	0	0
Voksne	66	64	69
Honnør/barn	39	36	45
Turer	28	33	19
Gjenstående biler	0	0	0
Sum PBE	152	185	86

BEGRENSET TAKSTGRUPPEINDEKS

FYLKE : 18 Nordland SELSKAP : 2 HELGELANDSKE AS
 SAMBAND : 7 FRA : ONØYA TIL : STOKKVÅGEN
 STREKNING : VEGTYPE :
 BEREGNINGSÅR : 2006
 BASISÅR : 2005

	LENGDE < 5.0m	LENGDE 5-6m	LENGDE 6-7m	LENGDE 7-8m	LENGDE 8-10m	LENGDE 10-12m	LENGDE 12-14m	LENGDE 14-17m	LENGDE 17-19m	LENGDE 19-22m	MOTOR SYKKEL	VOKSNE	HONNØR /BARN	TURER	GJENST BILER	PBE
JAN	0.9	37.5	-24.5	-36.2				-12.3	38.1			18.5	23.1	7.8		-3.8
FEB	-8.6	88.9	2.1	13.0				-11.8	-22.9		-25.0	5.3	-9.6	5.0		-10.6
MAR	-14.5	-61.9	9.8	-8.7				32.0	29.7			-11.5	-2.8	1.6		12.2
APR	33.6	-72.1	194.7	-24.6	-66.7			-48.1	-6.9		83.3	41.8	23.5	-9.3		-15.2
MAI	3.6	-8.1	68.9	30.9	-33.3			-12.4	-3.2		100.0	0.3	1.5	0.8	88.9	-0.1
JUN	7.5	-60.9	40.0	7.8	375.0			-58.7	-45.3			20.8	29.6	-2.3	-26.7	-22.4
JUL	-5.2	-67.7	1.4	-26.3	-30.0			-41.8	6.5		-43.2	-15.5	-13.7	-2.3	-4.8	-14.6
AUG	-6.8	-72.3	105.9	46.8	-61.5	-91.7	1.4	-21.3	-50.0	133.3		-8.3	-9.7	-1.4		-5.8
SEP	2.3	-63.8	100.0	37.8	-30.3			-17.9	-66.7			7.2	8.1	7.5	600.0	-2.8
OKT	8.3	-57.7	156.5	75.9	-17.4	-92.0		-1.0				19.2	9.5	8.8		3.7
NOV	6.2	-57.6	264.3	23.1	11.1	600.0	18.3	29.4				2.6	0.5	3.9		16.4
DES	7.5	-64.1	104.5	-11.5			6.9	-18.8				2.5	24.9	6.4		2.7
2006	2.1	-55.3	53.7	8.6	-20.0	-68.3	-10.4	-4.0	-60.0	18.3	3.1	3.6	2.0	19.6		-3.9

VARIASJONSKURVER TAKSTGRUPPER

ÅRSVARIASJON

FYLKE : 18 Nordland

SELSKAP : 2 HELGELANDSKE AS

SAMBAND : 8 FRA : DAGSVIK

TIL : MOSJØEN

STREKNING :

VEGTYPE :

År:2006

Mnd	LENGDE < 5.0m	LENGDE 5-6m	LENGDE 6-7m	LENGDE 7-8m	LENGDE 8-10m	LENGDE 10-12m	LENGDE 12-14m	LENGDE 14-17m	LENGDE 17-19m	LENGDE 19-22m	MOTOR SYKKEL	VOKSNE	HONNØR /BARN	TURER	GJENST BILER	PBE
JAN		438	4		22						2	276	195	255		547
FEB		452	4	11	24						4	301	222	252		601
MAR		606	8	7	26						9	380	406	286		783
APR		771	3	9	26					2	2	618	536	299		964
MAI		916	2	6	26						4	511	623	312	16	1116
JUN		1040	9	2	30	2	1	2	2	2	8	713	720	350		1284
JUL		1280	4	10	30	2	1	2		2	12	995	1127	408	4	1523
AUG		1134	7	10	29	1		2		2	8	822	885	343		1366
SEP		814	6	3	26	2	2					477	510	297		984
OKT		801	4	4	31	6					3	530	439	314		997
NOV		511	2	19	32	5		2			3	323	277	264		752
DES		487	3	8	28							348	263	246		642
2006		9250	56	89	330	18	4	10	12	6	51	6294	6203	3626	20	11559

TRAFIKKVERDIER

TAKSTGRUPPE

FYLKE : 18 Nordland

SELSKAP : 2 HELGELANDSKE AS

SAMBAND : 8 FRA : DAGSVIK

TIL : MOSJØEN

STREKNING :

År:2006

	ÅDT	YDT	HDT
Lengde < 5.0m			
Lengde 5.01 - 6.0m	25	26	24
Lengde 6.01 - 7.0m	0	0	0
Lengde 7.01 - 8.0m	0	0	0
Lengde 8.01 - 10.0m	1	1	0
Lengde 10.01 - 12.0m	0	0	0
Lengde 12.01 - 14.0m	0	0	0
Lengde 14.01 - 17.0m	0	0	0
Lengde 17.01 - 19.0m	0	0	0
Lengde 19.01 - 22.0m	0	0	0
Motorsykkel	0	0	0
Voksne	17	15	22
Honnør/barn	17	16	18
Turer	10	11	9
Gjenstående biler	0	0	0
Sum PBE	32	34	26

BEGRENSET TAKSTGRUPPEINDEKS

FYLKE : 18 Nordland

SELSKAP : 2 HELGELANDSKE AS

SAMBAND : 8 FRA : DAGSVIK

TIL : MOSJØEN

STREKNING :

VEGTYPE :

BEREGNINGSÅR : 2006

BASISÅR : 2005

	LENGDE < 5.0m	LENGDE 5-6m	LENGDE 6-7m	LENGDE 7-8m	LENGDE 8-10m	LENGDE 10-12m	LENGDE 12-14m	LENGDE 14-17m	LENGDE 17-19m	LENGDE 19-22m	MOTOR SYKKEL	VOKSNE	HONNØR /BARN	TURER	GJENST BILER	PBE
JAN		-0.9			-15.4							-15.7	-8.0	1.2		-8.7
FEB		4.9	300.0	175.0							300.0	1.3	-23.2	3.7		7.5
MAR		-9.1	300.0	133.3	8.3						50.0	-27.2	-5.4	-6.0		-1.3
APR		13.5	-66.7	-40.0							-33.3	50.5	62.4	5.3		6.9
MAI		6.5	-60.0	-33.3	-23.5				-80.0			-3.8	11.4	4.0		-12.8
JUN		10.7	125.0	-66.7	3.4	-75.0			-60.0		-66.7	14.3	21.7	-13.0	11.1	2.9
JUL		-6.2	-55.6	400.0	57.9	-50.0					-75.0	20.0	-15.6	-4.2	3.8	-5.3
AUG		2.3	75.0	150.0	11.5	-50.0					-50.0	166.7	-7.8	12.6	1.2	2.9
SEP		-1.1	-68.4	-75.0	-3.7							-13.9	34.2	-2.3		-9.1
OKT		-4.5	-55.6	-71.4	3.3	50.0					200.0	-0.6	-16.1	-6.9		-16.8
NOV		-9.6	-88.9	200.0	6.7						200.0	-28.3	-17.1	-15.2		-1.5
DES		0.8	50.0	-52.9	21.7							2.7	16.4	-3.9		-0.7
2006		0.5	-34.9	-4.3	3.8	-35.0		-73.3		-66.7	50.0	-4.9	2.2	-0.3		-3.7

VARIASJONSKURVER TAKSTGRUPPER

ÅRSVARIASJON

FYLKE : 18 Nordland SELSKAP : 2 HELGELANDSKE AS
 SAMBAND : 9 FRA : SOLFJELLSJØEN TIL : VANDVE
 STREKNING :

VEGTYPE :

År:2006

Mnd	LENGDE < 5.0m	LENGDE 5-6m	LENGDE 6-7m	LENGDE 7-8m	LENGDE 8-10m	LENGDE 10-12m	LENGDE 12-14m	LENGDE 14-17m	LENGDE 17-19m	LENGDE 19-22m	MOTOR SYKKEL	VOKSNE	HONNØR /BARN	TURER	GJENST BILER	PBE
JAN		83	12	2								153	122	113		120
FEB		70	14	2								210	138	121		112
MAR		92	13									228	165	143		126
APR		125	2	12							1	241	247	141		168
MAI		129	1	19							2	252	265	154		190
JUN		171	2	32	6	1					3	321	263	159		302
JUL		292	1	16								655	600	203		348
AUG		199	1	17							3	392	472	201		256
SEP		111		18								245	251	163	14	166
OKT		129	4	16								244	247	140		188
NOV		107	6	15								246	171	135		168
DES		90	4	15								214	162	108		145
2006		1598	60	164	6	1					9	3401	3103	1781	14	2289

TRAFIKKVERDIER

TAKSTGRUPPE

FYLKE : 18 Nordland SELSKAP : 2 HELGELANDSKE AS
 SAMBAND : 9 FRA : SOLFJELLSJØEN TIL : VANDVE
 STREKNING :

År:2006

	ÅDT	YDT	HDT
Lengde < 5.0m			
Lengde 5.01 - 6.0m	4	5	3
Lengde 6.01 - 7.0m	0	0	0
Lengde 7.01 - 8.0m	0	1	0
Lengde 8.01 - 10.0m	0	0	0
Lengde 10.01 - 12.0m	0	0	
Lengde 12.01 - 14.0m			
Lengde 14.01 - 17.0m			
Lengde 17.01 - 19.0m			
Lengde 19.01 - 22.0m			
Motorsykkel	0	0	0
Voksne	9	10	7
Honnør/barn	9	9	7
Turer	5	6	4
Gjenstående biler	0	0	
Sum PBE	6	8	4

BEGRENSET TAKSTGRUPEINDEKS

FYLKE : 18 Nordland SELSKAP : 2 HELGELANDSKE AS
 SAMBAND : 9 FRA : SOLFJELLSJØEN TIL : VANDVE
 STREKNING :

VEGTYPE :

BEREGNINGSÅR : 2006

BASISÅR : 2005

	LENGDE < 5.0m	LENGDE 5-6m	LENGDE 6-7m	LENGDE 7-8m	LENGDE 8-10m	LENGDE 10-12m	LENGDE 12-14m	LENGDE 14-17m	LENGDE 17-19m	LENGDE 19-22m	MOTOR SYKKEL	VOKSNE	HONNØR /BARN	TURER	GJENST BILER	PBE
JAN		-6.7	-25.0									-14.5	-8.5	-2.6		-7.8
FEB		-12.5										7.7	-17.9	-7.6		-3.8
MAR		-16.4	-27.8									-24.3	-34.3	-0.7		-22.4
APR		40.4	-90.5								-66.7	1.7	6.0	1.4		17.9
MAI		12.2	-94.7	533.3							-60.0	-6.3	0.8	2.0		4.9
JUN		35.7	-84.6	1500.0							-50.0	6.7	-1.9	5.4		81.3
JUL		-6.7	-92.9	700.0								8.8	-11.3	2.5		-3.5
AUG		14.4	-90.0	1600.0							50.0	15.0	27.2	19.6		24.4
SEP		-14.6		800.0								-16.6	17.9	3.2		-6.8
OKT		8.4	-75.0	700.0								4.3	5.1			13.0
NOV		12.6	-72.7									13.9	-9.5	4.7		11.1
DES		-15.9	-76.5									-1.8	3.2	0.9		-3.7
2006		3.3	-66.7	883.3							-43.8	0.4	-1.7	2.8		8.4

VARIASJONSKURVER TAKSTGRUPPER

ÅRSVARIASJON

FYLKE : 18 Nordland

SELSKAP : 2 HELGELANDSKE AS

SAMBAND : 10 FRA : NESNA

TIL : NESNAØYENE

STREKNING :

VEGTYPE :

År:2006

Mnd	LENGDE < 5.0m	LENGDE 5-6m	LENGDE 6-7m	LENGDE 7-8m	LENGDE 8-10m	LENGDE 10-12m	LENGDE 12-14m	LENGDE 14-17m	LENGDE 17-19m	LENGDE 19-22m	MOTOR SYKKEL	VOKSNE	HONNØR /BARN	TURER	GJENST BILER	PBE
JAN		1467	34	79	102	7	3	22	23		40	2031	1453	1136		2645
FEB		1506	32	48	89	12		6	36		31	2128	1363	1166	9	2544
MAR		1830	41	54	121	5		14	40		32	2360	1494	1178		3103
APR		2596	30	79	138	15		22	43		52	2718	2173	1255	7	4138
MAI		2846	46	85	159	9		19	22		66	3160	2366	1326	62	4294
JUN		3224	46	63	126	12		7	32		68	3052	2868	1335		4503
JUL		4346	33	83	129	11		13	16		77	4172	3562	1550	4	5587
AUG		3587	51	66	134	11	1	31	22		72	3444	2941	1451		5015
SEP		2520	33	50	141	5		24	22		39	2614	1944	1303	21	3771
OKT		2347	49	35	138	15		34	41		38	2481	1713	1273		3871
NOV		1753	37	51	158	12	1	29	31		41	2392	1429	1281		3225
DES		1750	12	49	113	6		28	27		30	2165	1301	1104		2895
2006		29772	444	742	1548	120	5	249	355		586	32717	24607	15358	103	45590

TRAFIKKVERDIER

TAKSTGRUPPE

FYLKE : 18 Nordland

SELSKAP : 2 HELGELANDSKE AS

SAMBAND : 10 FRA : NESNA

TIL : NESNAØYENE

STREKNING :

År:2006

	ÅDT	YDT	HDT
Lengde < 5.0m			
Lengde 5.01 - 6.0m	82	84	78
Lengde 6.01 - 7.0m	1	1	1
Lengde 7.01 - 8.0m	2	2	2
Lengde 8.01 - 10.0m	4	5	3
Lengde 10.01 - 12.0m	0	0	0
Lengde 12.01 - 14.0m	0	0	0
Lengde 14.01 - 17.0m	1	1	0
Lengde 17.01 - 19.0m	1	1	0
Lengde 19.01 - 22.0m			
Motorsykkel	2	2	1
Voksne	90	96	77
Honnør/barn	67	70	63
Turer	42	47	33
Gjenstående biler	0	0	0
Sum PBE	125	136	102

BEGRENSET TAKSTGRUPPEINDEKS

FYLKE : 18 Nordland

SELSKAP : 2 HELGELANDSKE AS

SAMBAND : 10 FRA : NESNA

TIL : NESNAØYENE

STREKNING :

VEGTYPE :

BEREGNINGSÅR : 2006

BASISÅR : 2005

	LENGDE < 5.0m	LENGDE 5-6m	LENGDE 6-7m	LENGDE 7-8m	LENGDE 8-10m	LENGDE 10-12m	LENGDE 12-14m	LENGDE 14-17m	LENGDE 17-19m	LENGDE 19-22m	MOTOR SYKKEL	VOKSNE	HONNØR /BARN	TURER	GJENST BILER	PBE
JAN		-1.1	-12.8	23.4	10.9	-46.2	200.0	10.0	1050.0		66.7	-6.1	11.9	-9.5		9.5
FEB		0.4	14.3	4.3	-4.3	1100.0		-83.3	1700.0		63.2	5.6	4.8	1.8		6.1
MAR		-3.2	51.9	-10.0	12.0	-37.5		-67.4	400.0		3.2	-3.9	-18.1	-4.6		1.8
APR		13.9	-41.2	-15.1	2.2	-31.8		-35.3	616.7		33.3	10.0	16.9	-2.0		12.0
MAI		-0.4	-27.0	10.4	44.5	28.6		-40.6	57.1		24.5	8.0	4.0	2.7	82.4	3.7
JUN		6.5	-36.1	3.3	-8.0	-52.0		-78.1	433.3		-20.9	-6.8	9.3	2.5		1.1
JUL		1.0	-28.3	66.0	24.0	-56.0		-23.5	220.0		-8.3	-2.8	-7.6	12.2	-60.0	3.8
AUG		9.1	10.9	-16.5	13.6	-45.0	-66.7	-6.1	633.3		35.8	1.2	6.4	6.5		9.7
SEP		5.3	-53.5	-20.6	42.4	-44.4		-40.0	57.1			-10.0	-13.6	-2.3		2.5
OKT		1.3	-42.4	-50.7	-6.1	50.0		9.7	95.2			-4.4	-18.3	-5.4		0.7
NOV		-3.0	-33.9	-29.2	41.1	100.0		11.5	63.2		17.1	0.8	-22.9	2.8		6.1
DES		3.4	-62.5	-49.0	9.7	500.0		7.7	42.1		15.4	8.4	-10.6	-2.6		0.7
2006		3.2	-27.9	-10.8	14.0	-18.4		-32.7	198.3		11.2	-0.5	-3.3	0.3	50.0	4.7

VARIASJONSKURVER TAKSTGRUPPER

ÅRSVARIASJON

FYLKE : 18 Nordland SELSKAP : 2 HELGELANDSKE AS
 SAMBAND : 11 FRA : SØVIK TIL : HERØY
 STREKNING :

VEGTYPE :

År:2006

Mnd	LENGDE < 5.0m	LENGDE 5-6m	LENGDE 6-7m	LENGDE 7-8m	LENGDE 8-10m	LENGDE 10-12m	LENGDE 12-14m	LENGDE 14-17m	LENGDE 17-19m	LENGDE 19-22m	MOTOR SYKKEL	VOKSNE	HONNØR /BARN	TURER	GJENST BILER	PBE
JAN		3002	26	43	137	10		122	75		6	3015	1183	950	51	5429
FEB		2886	43	40	130	10	1	91	68		3	3130	1234	892	18	5031
MAR		3489	35	43	135	10	1	104	80		6	3574	1524	1060	8	5861
APR		4123	36	61	153	15		96	80		12	4044	2402	1081	115	6598
MAI		4663	23	45	208	11		104	73		36	4209	2554	1141	130	7270
JUN		5431	31	48	183	11	3	117	84		39	4619	3249	1164	124	8197
JUL		6670	21	37	171	9		47	38		67	5812	4618	1232	201	8410
AUG		5442	17	35	189	19	1	86	69	1	50	4761	3474	1232	46	7838
SEP		4392	17	40	191	38		108	110		22	4637	2108	1109	74	7391
OKT		4398	43	64	193	24	1	173	129		26	4505	1888	1184	62	8120
NOV		3660	29	67	191	21	2	169	107		10	3753	1370	1066	29	7094
DES		3952	29	41	177	15		153	69		16	3719	1784	1074	44	6762
2006		52108	350	564	2058	193	9	1370	982	1	293	49778	27388	13185	902	84001

TRAFIKKVERDIER

TAKSTGRUPPE

FYLKE : 18 Nordland SELSKAP : 2 HELGELANDSKE AS
 SAMBAND : 11 FRA : SØVIK TIL : HERØY
 STREKNING :

År:2006

	ÅDT	YDT	HDT
Lengde < 5.0m			
Lengde 5.01 - 6.0m	143	151	126
Lengde 6.01 - 7.0m	1	1	0
Lengde 7.01 - 8.0m	2	2	1
Lengde 8.01 - 10.0m	6	8	2
Lengde 10.01 - 12.0m	1	1	0
Lengde 12.01 - 14.0m	0	0	0
Lengde 14.01 - 17.0m	4	5	1
Lengde 17.01 - 19.0m	3	4	1
Lengde 19.01 - 22.0m	0	0	
Motorsykkel	1	1	1
Voksne	136	145	119
Honnør/barn	75	67	91
Turer	36	39	31
Gjenstående biler	2	3	2
Sum PBE	230	266	158

BEGRENSET TAKSTGRUPPEINDEKS

FYLKE : 18 Nordland SELSKAP : 2 HELGELANDSKE AS
 SAMBAND : 11 FRA : SØVIK TIL : HERØY
 STREKNING :

VEGTYPE :

BEREGNINGÅR : 2006

BASISÅR : 2005

	LENGDE < 5.0m	LENGDE 5-6m	LENGDE 6-7m	LENGDE 7-8m	LENGDE 8-10m	LENGDE 10-12m	LENGDE 12-14m	LENGDE 14-17m	LENGDE 17-19m	LENGDE 19-22m	MOTOR SYKKEL	VOKSNE	HONNØR /BARN	TURER	GJENST BILER	PBE
JAN																
FEB																
MAR																
APR																
MAI																
JUN		527.1	416.7	269.2	577.8	450.0	200.0	631.3	740.0		105.3	593.5	459.2	443.9	1140.0	534.3
JUL		22.8	-52.3	-50.0	23.9	28.6		-35.6	5.6		-36.8	15.0	22.1	14.1	-6.9	14.4
AUG		26.0	-43.3	-49.3	34.0	11.8		-6.5	64.3		6.4	26.5	23.5	18.3	170.6	22.3
SEP		23.0	-26.1	-55.6	51.6	322.2		-10.7	66.7		37.5	4.6	1.4	17.6	27.6	23.1
OKT		26.1	72.0	-7.2	49.6	-11.1	-66.7	19.3	57.3		85.7	26.5	14.2	18.5	-3.1	28.8
NOV		12.0	-3.3	-10.7	31.7	133.3		19.0	57.4		25.0	11.1	2.2	7.6	163.6	19.7
DES		12.9	-14.7	-31.7	43.9	150.0		-5.6	-25.0		166.7	10.0	6.1	9.1	22.2	6.1
2006		38.9	-2.6	-26.2	56.2	77.9		13.6	53.0		6.5	31.2	32.7	28.9	40.8	35.7

VARIASJONSKURVER KJØRETØYGRUPPER

ÅRSVARIASJON

FYLKE : 18 Nordland SELSKAP : 3 NORD-TRAFIKK
 SAMBAND : 2 FRA : DIGERMULEN TIL : FINNVIK
 STREKNING :

VEGTYPE :

År:2006

Mnd	PERSONBIL		VAREB.	LASTEBIL		BUSS	MOTOR SYKL	PERS	GJENST	TURER	PBE
	U.TIL	M.TIL		U.TIL	M.TIL						
JAN	134	9		24	10			140		176	283
FEB	125	6			22			148		172	253
MAR	123	6	2	6	18	2		149		190	259
APR	232	19		13	8	2		318	8	182	376
MAI	245	40	7	20	3		1	321		178	447
JUN	353	39	1	9	12			471	4	192	558
JUL	672	76	6	14	4		1	1092	80	210	968
AUG	347	25	4	16	10			466	6	247	524
SEP	252	16	2	9	12		3	281		188	389
OKT	233	13		6	22			333		190	400
NOV	121	8	2	9	7			162		186	209
DES	137	1	3	2	9			201		168	194
2006	2974	258	27	128	137	4	5	4082	98	2279	4860

TRAFIKKVERDIER

KJØRETØYGRUPPE

FYLKE : 18 Nordland SELSKAP : 3 NORD-TRAFIKK
 SAMBAND : 2 FRA : DIGERMULEN TIL : FINNVIK
 STREKNING :

År:2006

	ÅDT	YDT	HDT
Personbiler uten tilhenger	8	8	9
Personbiler med tilhenger	1	1	1
Varebiler	0	0	0
Lastebiler uten henger	0	0	0
Lastebiler med tilhenger	0	1	0
Buss	0	0	
Motorsykkel - moped	0	0	0
Person ekskl fører av kjøret	11	10	13
Rest på land	0	0	0
Turer	6	7	5
Sum PBE	13	14	11

BEGRENSET KJØRETØYGRUPPEINDEKS

FYLKE : 18 Nordland SELSKAP : 3 NORD-TRAFIKK
 SAMBAND : 2 FRA : DIGERMULEN TIL : FINNVIK
 STREKNING :

VEGTYPE :

BEREGNINGSÅR : 2006

BASISÅR : 2005

	PERSONBIL		VAREB.	LASTEBIL		BUSS	Sum BILER	PERS	GJENST	TURER	PBE
	U.TIL	M.TIL		U.TIL	M.TIL						
JAN	13.6	350.0		50.0	66.7		24.6	20.7		-6.4	40.1
FEB	-7.4	500.0			144.4		-7.3	-1.3		-4.4	4.1
MAR	-32.4	500.0		-70.0	50.0		-27.0	-34.6		1.1	-15.1
APR	4.5	111.1		8.3			9.2	33.6		-3.2	15.7
MAI	-18.3	42.9		150.0	-70.0		-9.0	-13.7		-2.7	-2.4
JUN	11.4	62.5		-10.0	100.0		16.0	11.1	-50.0	6.7	24.3
JUL	-11.8	49.0	-57.1	-30.0	100.0		-9.1	3.7	56.9	4.0	-3.1
AUG	-15.0	38.9	33.3	-40.7	400.0		-12.2	-7.7		25.4	-5.8
SEP	-18.7	6.7		-25.0	33.3		-15.9	-14.6		-2.1	-10.8
OKT	-19.1	-23.5		50.0	120.0		-14.1	25.2		1.6	-0.2
NOV	-14.8	300.0		50.0	-68.2		-14.5	3.8		1.1	-24.3
DES	-0.7	-50.0		-75.0	-50.0		-8.4	18.2		-6.7	-24.8
2006	-10.5	51.8	-41.2	-10.5	20.2		-6.8	1.9	42.4	1.3	-1.0

VARIASJONSKURVER TAKSTGRUPPER

ÅRSVARIASJON

FYLKE : 18 Nordland

SELSKAP : 3 NORD-TRAFIKK

SAMBAND : 3 FRA : MELBU

TIL : FISKEBØL

STREKNING :

VEGTYPE :

År:2006

Mnd	LENGDE < 5.0m	LENGDE 5-6m	LENGDE 6-7m	LENGDE 7-8m	LENGDE 8-10m	LENGDE 10-12m	LENGDE 12-14m	LENGDE 14-17m	LENGDE 17-19m	LENGDE 19-22m	MOTOR SYKKEL	VOKSNE	HONNØR /BARN	TURER	GJENST BILER	PBE
JAN		8387	101	89	627	89	213	387	400	7	4	5800	3243	563	10	19855
FEB		8610	85	96	656	92	207	366	474	4	2	6219	3434	520		20636
MAR		11097	94	94	795	72	246	474	526	6	9	7805	5150	565	910	25174
APR		12755	129	81	601	79	191	307	413	8	50	9059	7013	608	24	23629
MAI		14344	226	82	751	160	186	427	492	1	166	10583	6865	665	145	27987
JUN		22298	1015	170	830	496	403	491	476	6	877	30396	10485	685	3405	42033
JUL		32501	1563	192	1030	622	419	379	474	10	1447	50304	18343	742	3429	54630
AUG		24038	1004	196	981	298	319	535	514	16	942	28256	12359	658	2320	43727
SEP		14856	323	128	767	109	262	484	459	9	121	10030	6930	652	1214	29360
OKT		13354	167	97	756	105	240	516	496	5	14	8157	5815	535	104	27675
NOV		10495	180	87	661	86	237	485	492	8	7	6637	3549	533	16	24022
DES		9575	115	69	540	51	211	501	392	9	4	6566	3877	486	45	21280
2006		182310	5002	1381	8995	2259	3134	5352	5608	89	3643	179812	87063	7212	11622	360008

TRAFIKKVERDIER

TAKSTGRUPPE

FYLKE : 18 Nordland

SELSKAP : 3 NORD-TRAFIKK

SAMBAND : 3 FRA : MELBU

TIL : FISKEBØL

STREKNING :

År:2006

	ÅDT	YDT	HDT
Lengde < 5.0m			
Lengde 5.01 - 6.0m	499	510	479
Lengde 6.01 - 7.0m	14	15	11
Lengde 7.01 - 8.0m	4	5	2
Lengde 8.01 - 10.0m	25	31	11
Lengde 10.01 - 12.0m	6	7	6
Lengde 12.01 - 14.0m	9	10	7
Lengde 14.01 - 17.0m	15	20	5
Lengde 17.01 - 19.0m	15	20	7
Lengde 19.01 - 22.0m	0	0	0
Motorsykkel	10	10	10
Voksne	493	471	536
Honnør/barn	239	215	286
Turer	20	20	19
Gjenstående biler	32		
Sum PBE	986	1111	739

BEGRENSET SUM KJØRETØINDEKS

FYLKE : 18 Nordland

SELSKAP : 3 NORD-TRAFIKK

SAMBAND : 3 FRA : MELBU

TIL : FISKEBØL

STREKNING : 0 FRA :

TIL :

VEGTYPE :

BEREGNINGÅ : 2006

BASISÅR : 2005

	PBE	KJØRE TØY	MOTOR SYKKEL	PERSONER (*)	TURER	GJENST BILER
JAN		4.6	33.3	-12.5	-22.8	
FEB		2.5		-5.0	-21.5	
MAR		2.8	28.6	-12.2	-19.5	2835.5
APR		6.8	150.0	15.1	-14.1	-46.7
MAI		4.4	88.6	-10.3	-7.4	237.2
JUN		13.1	10.5	1.4	-55.6	705.0
JUL		5.8	-21.0	-4.8	-39.5	-7.5
AUG		13.7	6.0	-1.2	-32.7	213.5
SEP		12.3	227.0	-3.1	-6.9	-2.6
OKT		13.7	133.3	-5.2	-27.1	593.3
NOV		5.6		-10.3	-25.1	220.0
DES		2.7	100.0	-3.9	-28.3	650.0
2006		8.1	-1.2	-3.5	-28.5	85.5

VARIASJONSKURVER KJØRETØYGRUPPER

ÅRSVARIASJON

FYLKE : 18 Nordland SELSKAP : 3 NORD-TRAFIKK
 SAMBAND : 5 FRA : KALJORD TIL : HANØY
 STREKNING :

VEGTYPE :

År:2006

Mnd	PERSONBIL		VAREB.	LASTEBIL		BUSS	MOTOR SYKL	PERS	GJENST	TURER	PBE
	U.TIL	M.TIL		U.TIL	M.TIL						
JAN	111	4	1	31				159		175	217
FEB	113	5	2	29				151		164	217
MAR	149	14		28				139		187	275
APR	234	29	2	35	2		1	325	1	224	438
MAI	181	19	8	24				223	2	207	318
JUN	317	46	15	34	3	2	5	559		229	595
JUL	624	89	49	23	1	2	12	1069	2	300	1022
AUG	466	51	28	30	4		8	707	20	239	757
SEP	332	15	3	27		2		386	12	224	469
OKT	231	24		26	4		1	205		246	401
NOV	136	8	1	18	3			151		182	230
DES	147	4		16		1		196		149	211
2006	3041	308	109	321	17	7	27	4270	37	2526	5150

TRAFIKKVERDIER

KJØRETØYGRUPPE

FYLKE : 18 Nordland SELSKAP : 3 NORD-TRAFIKK
 SAMBAND : 5 FRA : KALJORD TIL : HANØY
 STREKNING :

År:2006

	ÅDT	YDT	HDT
Personbiler uten tilhenger	8	7	10
Personbiler med tilhenger	1	1	1
Varebiler	0	0	0
Lastebiler uten henger	1	1	1
Lastebiler med tilhenger	0	0	0
Buss	0	0	0
Motorsykkel - moped	0	0	0
Person ekskl fører av kjøret	12	10	16
Rest på land	0	0	0
Turer	7	6	8
Sum PBE	14	13	16

BEGRENSET KJØRETØYGRUPPEINDEKS

FYLKE : 18 Nordland SELSKAP : 3 NORD-TRAFIKK
 SAMBAND : 5 FRA : KALJORD TIL : HANØY
 STREKNING :

VEGTYPE :

BEREGNINGSÅR : 2006

BASISÅR : 2005

	PERSONBIL		VAREB.	LASTEBIL		BUSS	Sum BILER	PERS	GJENST	TURER	PBE
	U.TIL	M.TIL		U.TIL	M.TIL						
JAN	-16.5		-50.0	55.0			-5.2	28.2		-6.4	11.3
FEB	6.6	-37.5					3.5	46.6		-6.3	-2.3
MAR	-17.7	75.0		7.7			-11.2	-50.4		-9.2	-2.8
APR	37.6	20.8		-5.4			30.7	44.4		12.6	24.1
MAI	-8.6	-50.0	700.0	20.0			-10.1	-17.4		-8.8	-15.9
JUN	-1.6	76.9	400.0	30.8	-25.0	100.0	9.2	-0.5		5.5	17.8
JUL	-21.0	27.1	1125.0	-20.7			-11.9	-5.7		-7.7	-6.8
AUG	13.4	8.5		7.1	300.0		18.6	13.7		-1.2	17.4
SEP	16.1	-65.9	-25.0			100.0	4.4	-12.3	100.0	9.3	-8.4
OKT	12.1	-22.6					7.5	-8.5		18.3	5.8
NOV	-2.9	-65.2		-51.4	200.0		-17.4	-9.6		-11.7	-29.2
DES	4.3	33.3		-15.8			1.8	-2.0		-19.0	-2.8
2006	-1.4	-5.6	442.9	-0.9	57.1	100.0	1.1	-1.9	100.0	-2.1	0.8

VARIASJONSKURVER TAKSTGRUPPER

ÅRSVARIASJON

FYLKE : 18 Nordland SELSKAP : 6 OVDS OFOTEN OG VESTERAALEN DS
 SAMBAND : 2 FRA : SVOLVÆR TIL : SKUTVIK
 STREKNING :

VEGTYPE :

År:2006

Mnd	LENGDE < 5.0m	LENGDE 5-6m	LENGDE 6-7m	LENGDE 7-8m	LENGDE 8-10m	LENGDE 10-12m	LENGDE 12-14m	LENGDE 14-17m	LENGDE 17-19m	LENGDE 19-22m	MOTOR SYKKEL	VOKSNE	HONNØR /BARN	TURER	GJENST BILER	PBE
JAN		733	5	7	68	24	1	110	140			1086	469	342		3242
FEB		1038	8	24	53	16	2	93	141	1		1338	652	364		3412
MAR		1166	13	26	96	25	6	101	164		3	1575	904	385		4057
APR		2056	27	24	96	23	12	97	126	1	3	2811	1479	392	30	4665
MAI		2362	98	39	168	27	70	122	195	1	43	3145	1926	399	220	6660
JUN		5256	410	84	280	167	282	79	128	9	180	12480	3899	667	269	12141
JUL		10639	590	88	539	225	527	81	110	5	385	23807	8543	847	258	20750
AUG		6828	333	51	352	104	161	97	150	4	282	11615	5126	712	286	12974
SEP		2195	86	30	143	42	29	88	155	2	22	2544	1458	330	46	5562
OKT		1735	30	18	137	27	10	121	191	4	2	1750	1234	407	15	5288
NOV		1011	10	15	90	35	8	126	186	3		1177	619	369		4310
DES		803	11	6	38	16	4	58	131		2	971	667	256		2722
2006		35822	1621	412	2060	731	1112	1173	1817	30	922	64299	26976	5470	1124	85783

TRAFIKKVERDIER

TAKSTGRUPPE

FYLKE : 18 Nordland SELSKAP : 6 OVDS OFOTEN OG VESTERAALEN DS
 SAMBAND : 2 FRA : SVOLVÆR TIL : SKUTVIK
 STREKNING :

År:2006

	ÅDT	YDT	HDT
Lengde < 5.0m			
Lengde 5.01 - 6.0m	98	99	96
Lengde 6.01 - 7.0m	4	5	4
Lengde 7.01 - 8.0m	1	1	1
Lengde 8.01 - 10.0m	6	6	4
Lengde 10.01 - 12.0m	2	2	1
Lengde 12.01 - 14.0m	3	3	3
Lengde 14.01 - 17.0m	3	4	1
Lengde 17.01 - 19.0m	5	6	2
Lengde 19.01 - 22.0m	0	0	0
Motorsykkel	3	2	3
Voksne	176	178	172
Honnør/barn	74	74	74
Turer	15	16	13
Gjenstående biler	3	3	3
Sum PBE	235	261	183

BEGRENSET TAKSTGRUPPEINDEKS

FYLKE : 18 Nordland SELSKAP : 6 OVDS OFOTEN OG VESTERAALEN DS
 SAMBAND : 2 FRA : SVOLVÆR TIL : SKUTVIK
 STREKNING :

VEGTYPE :

BEREGNINGÅR : 2006

BASISÅR : 2005

	LENGDE < 5.0m	LENGDE 5-6m	LENGDE 6-7m	LENGDE 7-8m	LENGDE 8-10m	LENGDE 10-12m	LENGDE 12-14m	LENGDE 14-17m	LENGDE 17-19m	LENGDE 19-22m	MOTOR SYKKEL	VOKSNE	HONNØR /BARN	TURER	GJENST BILER	PBE
JAN	-13.6	-64.3	-53.3	-9.3	20.0	-50.0	42.9	2.9				-11.1	-12.8	-9.3		3.2
FEB	16.1	-46.7	60.0	-33.8	6.7		-6.1	-4.7				-2.6	-5.6	2.0		-1.2
MAR	-29.8	-31.6	73.3	18.5	47.1	100.0	-12.9	-11.4			50.0	-30.6	-27.0	-4.2		-14.2
APR	50.1	-15.6	71.4	-3.0	27.8		-21.8	-27.2			50.0	51.5	54.2	-2.2	233.3	2.5
MAI	-8.0	-5.8	-2.5	25.4	-6.9	32.1	38.6	30.9			43.3	-3.2	6.2	-4.8	633.3	11.2
JUN	-2.3		-12.5	-15.9	-2.9	-4.7	16.2	17.4	50.0		-17.4	-4.2	-7.7	-0.9	23.4	-1.6
JUL	-11.6	4.2	-12.9	10.2	-4.7	-17.7	47.3	23.6	25.0		-18.4	-5.3	-11.7	-12.0	-61.7	-7.0
AUG	2.0	7.4	-25.0	21.8	-10.3	-13.4	38.6	28.2	33.3		-5.7	3.4	2.4	-5.4	43.0	5.6
SEP	6.1	65.4	57.9	11.7	27.3	-6.5	-49.4	-30.2			144.4	4.8	20.2	-14.1	-68.9	-13.8
OKT	8.8	-23.1	-18.2	11.4	17.4	42.9	-25.3	-5.4			-33.3	0.1	13.0	5.4	114.3	-2.8
NOV	-11.9	-41.2		42.9	29.6	166.7	4.1	-0.5				-16.5	-9.2	-0.3		1.2
DES	-28.9	-35.3	-62.5	-53.1	60.0	33.3	-45.3	-14.9				-35.2	-15.5	-25.1		-28.3
2006	-4.2	1.6	-5.5	4.3	2.1	-10.2	-6.9	-2.9	26.3	-11.1	-3.3	-3.4	-6.1	-12.6	-3.4	

VARIASJONSKURVER TAKSTGRUPPER

ÅRSVARIASJON

FYLKE : 18 Nordland SELSKAP : 6 OVDS OFOTEN OG VESTERAALEN DS
 SAMBAND : 3 FRA : BODØ TIL : VÆRØY
 STREKNING :

VEGTYPE :

År:2006

Mnd	LENGDE < 5.0m	LENGDE 5-6m	LENGDE 6-7m	LENGDE 7-8m	LENGDE 8-10m	LENGDE 10-12m	LENGDE 12-14m	LENGDE 14-17m	LENGDE 17-19m	LENGDE 19-22m	MOTOR SYKKEL	VOKSNE	HONNØR /BARN	TURER	GJENST BILER	PBE
JAN		181	4	11	62	1	6	47	64		1	315	137	133		1434
FEB		212	8	9	82	1	2	38	63	6	3	566	205	183	4	1515
MAR		331	4	14	83	5		29	169			799	361	231	5	2473
APR		489	1	9	69	1	1	8	80	11	1	974	545	201	3	1710
MAI		496	9	9	62	6	13	4	86		9	1123	417	177	7	1714
JUN		712	18	21	91	3	13	13	72	6	14	2056	736	332	86	2098
JUL		1266	33	7	90	11	20	6	58	2	59	3636	1527	393	724	2522
AUG		850	5	8	108	3	21	6	71	1	22	2582	1010	371	171	2174
SEP		463	5	12	92	17	5	19	81	5	4	851	377	199	78	1924
OKT		472	10	14	75	11	2	40	98	7	6	760	398	199	9	2162
NOV		357	1	11	69	2	1	18	101	2	2	515	247	183		1750
DES		403	7	7	65	2	3	23	56	1		532	250	142		1420
2006		6232	105	132	948	63	87	251	999	41	121	14709	6210	2744	1087	22896

TRAFIKKVERDIER

TAKSTGRUPPE

FYLKE : 18 Nordland SELSKAP : 6 OVDS OFOTEN OG VESTERAALEN DS
 SAMBAND : 3 FRA : BODØ TIL : VÆRØY
 STREKNING :

År:2006

	ÅDT	YDT	HDT
Lengde < 5.0m			
Lengde 5.01 - 6.0m	17	18	14
Lengde 6.01 - 7.0m	0	0	0
Lengde 7.01 - 8.0m	0	0	0
Lengde 8.01 - 10.0m	3	3	1
Lengde 10.01 - 12.0m	0	0	0
Lengde 12.01 - 14.0m	0	0	0
Lengde 14.01 - 17.0m	1	1	0
Lengde 17.01 - 19.0m	3	4	1
Lengde 19.01 - 22.0m	0	0	0
Motorsykkel	0	0	0
Voksne	40	43	34
Honnør/barn	17	19	14
Turer	8	8	6
Gjenstående biler	3	3	2
Sum PBE	63	75	38

BEGRENSET TAKSTGRUPPEINDEKS

FYLKE : 18 Nordland SELSKAP : 6 OVDS OFOTEN OG VESTERAALEN DS
 SAMBAND : 3 FRA : BODØ TIL : VÆRØY
 STREKNING :

VEGTYPE :

BEREGNINGÅR : 2006

BASISÅR : 2005

	LENGDE < 5.0m	LENGDE 5-6m	LENGDE 6-7m	LENGDE 7-8m	LENGDE 8-10m	LENGDE 10-12m	LENGDE 12-14m	LENGDE 14-17m	LENGDE 17-19m	LENGDE 19-22m	MOTOR SYKKEL	VOKSNE	HONNØR /BARN	TURER	GJENST BILER	PBE
JAN		-22.0	-55.6	10.0	-36.7		200.0	370.0	93.9		-66.7	-38.0	-32.5	-24.0		32.3
FEB		0.5	166.7	-50.0	32.3			46.2	-1.6			16.7	-14.9	16.6	-55.6	17.7
MAR		-17.7	33.3	40.0	-18.6			7.4	45.7			-21.4	-3.7	10.5	-61.5	16.9
APR		37.4	-92.9	-55.0	-17.9		-50.0	-71.4	-12.1		-66.7	61.8	101.9	2.6		-6.6
MAI		-11.9	125.0	-40.0	-27.9	200.0	225.0	-55.6	45.8		125.0	-14.8	-30.6	-12.8	-50.0	6.9
JUN		2.0	63.6	40.0	16.7	200.0	85.7	8.3	-8.9	500.0	40.0	-7.3	-33.7	-5.1	100.0	7.5
JUL		-2.2	22.2	-58.8	-7.2	83.3	-51.2	-40.0	-19.4		-7.8	-11.0	-10.8	-10.5	-23.9	-11.6
AUG		-1.3	-28.6	-46.7	17.4	50.0	61.5	-85.7	12.7		1000.0	15.3	-6.4	3.6	-36.0	-4.4
SEP		31.2	25.0	-14.3	41.5		150.0	-53.7	14.1		33.3	38.8	31.4	11.2	387.5	18.7
OKT		40.5	900.0	-12.5	19.0	120.0	100.0	17.6	44.1		100.0	46.2	34.5	13.1	200.0	40.9
NOV		17.0	-75.0	-31.3	-1.4		-80.0	-33.3	26.3		100.0	-4.6	-10.5	2.8		9.8
DES		8.6		-30.0	-30.9		50.0	155.6	43.6			-25.2	-21.6	-15.5		14.4
2006		4.2	11.7	-25.0	-4.3	105.9	7.6	-8.7	19.6	125.0	26.9	-1.0	-8.2	-1.6	-17.6	9.1

VARIASJONSKURVER TAKSTGRUPPER

ÅRSVARIASJON

FYLKE : 18 Nordland SELSKAP : 6 OVDS OFOTEN OG VESTERAALEN DS
 SAMBAND : 5 FRA : BOGNES TIL : SKARBERGET
 STREKNING :

VEGTYPE :

År:2006

Mnd	LENGDE < 5.0m	LENGDE 5-6m	LENGDE 6-7m	LENGDE 7-8m	LENGDE 8-10m	LENGDE 10-12m	LENGDE 12-14m	LENGDE 14-17m	LENGDE 17-19m	LENGDE 19-22m	MOTOR SYKKEL	VOKSNE	HONNØR /BARN	TURER	GJENST BILER	PBE
JAN		2276	44	25	136	56	87	169	264	3	2	2373	1057	556		7505
FEB		3522	47	33	198	69	111	242	330		3	3612	1904	760		10367
MAR		4839	76	50	261	84	162	332	411	1	2	4782	3344	827		13871
APR		7199	105	53	403	80	154	335	397	7	42	6776	4013	845		16830
MAI		8574	232	65	628	101	225	631	700	27	279	7403	4899	885	70	25119
JUN		13963	662	108	1057	190	640	611	671	27	916	17735	6974	1322	203	36118
JUL		26832	1049	152	1397	297	1399	512	666	14	1448	33495	17137	1810	651	56022
AUG		18485	556	110	1019	167	839	564	667	27	1266	20015	9859	1354	1015	41072
SEP		9063	187	101	708	82	211	490	563	8	202	7332	3673	842	2	23293
OKT		6696	155	80	523	85	169	575	769	23	10	5672	3282	873	2	22370
NOV		4272	95	56	259	71	115	238	497	9		3944	1844	811		13160
DES		3446	51	30	163	55	80	138	293	5	1	3346	1790	621		8850
2006	109167	3259	863	6752	1337	4192	4837	6228	151	4171	116485	59776	11506	1943	274578	

TRAFIKKVERDIER

TAKSTGRUPPE

FYLKE : 18 Nordland SELSKAP : 6 OVDS OFOTEN OG VESTERAALEN DS
 SAMBAND : 5 FRA : BOGNES TIL : SKARBERGET
 STREKNING :

År:2006

	ÅDT	YDT	HDT
Lengde < 5.0m			
Lengde 5.01 - 6.0m	299	298	302
Lengde 6.01 - 7.0m	9	9	9
Lengde 7.01 - 8.0m	2	3	2
Lengde 8.01 - 10.0m	18	19	17
Lengde 10.01 - 12.0m	4	4	3
Lengde 12.01 - 14.0m	11	12	10
Lengde 14.01 - 17.0m	13	16	8
Lengde 17.01 - 19.0m	17	20	11
Lengde 19.01 - 22.0m	0	0	0
Motorsykkel	11	11	12
Voksne	319	308	341
Honnør/barn	164	158	175
Turer	32	32	31
Gjenstående biler	5	7	2
Sum PBE	752	806	645

BEGRENSET TAKSTGRUPPEINDEKS

FYLKE : 18 Nordland SELSKAP : 6 OVDS OFOTEN OG VESTERAALEN DS
 SAMBAND : 5 FRA : BOGNES TIL : SKARBERGET
 STREKNING :

VEGTYPE :

BEREGNINGSÅR : 2006

BASISÅR : 2005

	LENGDE < 5.0m	LENGDE 5-6m	LENGDE 6-7m	LENGDE 7-8m	LENGDE 8-10m	LENGDE 10-12m	LENGDE 12-14m	LENGDE 14-17m	LENGDE 17-19m	LENGDE 19-22m	MOTOR SYKKEL	VOKSNE	HONNØR /BARN	TURER	GJENST BILER	PBE
JAN	-39.5	-4.3	-37.5	-28.4	-16.4	-24.3	-8.6	-34.7	-72.7			-37.1	-43.9	-33.3		-31.6
FEB	-6.5	-19.0	-26.7	0.5	-23.3	15.6	15.8	-20.9			-40.0	1.8	-20.0	1.7		-9.6
MAR	-21.2	24.6	4.2	-14.1	-17.6	50.0	33.9	-15.8	-97.4			-15.9	-9.5	-1.4		-10.9
APR	35.9	-3.7	-19.7	19.9	-23.1	22.2	-13.9	-28.2	40.0	180.0		59.5	47.4	2.1		2.7
MAI	-0.8	39.8	-8.5	23.4	-2.9	3.2	32.0	14.6	-42.6	83.6		-8.4	-0.7	0.6	775.0	10.0
JUN	1.4	12.6	-22.9	8.6	-26.9	17.9	0.2	2.6	35.0	36.3		-3.4	0.4	-8.0		3.1
JUL	-2.4	36.8	-2.6	14.1	47.0	20.3	-6.7	8.3	-17.6	-1.6		4.3	-4.8	-5.8	349.0	5.2
AUG	2.8	44.0	5.8	36.2	-1.8	168.1	0.7	0.5	42.1	36.1		10.5	2.5	-4.2	1153.1	15.1
SEP	17.8	-2.1	31.2	22.7	-28.7	21.3	-6.8	0.7	-52.9	461.1		10.7	11.9	1.0	-99.2	8.0
OKT	3.7	47.6	6.7	33.8	-11.5	16.6	18.8	28.8	109.1	-47.4		-4.2	-2.6	2.9		17.5
NOV	-1.3	-2.1	47.4	-3.7	2.9	-1.7	-36.5	-1.4	350.0			-3.6	-8.7	1.4		-7.3
DES	-16.8	21.4	-18.9	-16.8	-24.7	-7.0	-43.4	-12.3	400.0			-14.3	-19.8	-16.3		-19.0
2006	-0.3	24.6	-3.8	14.2	-7.9	30.8	-0.4	-2.7	-19.7	26.2	1.8	-2.2	-5.1	259.1	2.9	

VARIASJONSKURVER TAKSTGRUPPER

ÅRSVARIASJON

FYLKE : 18 Nordland SELSKAP : 6 OVDS OFOTEN OG VESTERAALEN DS
 SAMBAND : 6 FRA : BOGNES TIL : LØDINGEN
 STREKNING :

VEGTYPE :

År:2006

Mnd	LENGDE < 5.0m	LENGDE 5-6m	LENGDE 6-7m	LENGDE 7-8m	LENGDE 8-10m	LENGDE 10-12m	LENGDE 12-14m	LENGDE 14-17m	LENGDE 17-19m	LENGDE 19-22m	MOTOR SYKKEL	VOKSNE	HONNØR /BARN	TURER	GJENST BILER	PBE
JAN		3043	46	29	138	22	72	285	513	2		3099	1464	365		11120
FEB		3264	51	34	141	35	66	255	429	1	12	3371	1478	362		10432
MAR		4152	76	40	198	53	72	304	497	3		4085	2427	388		12765
APR		6535	80	29	278	36	94	360	488	4	21	6105	3974	355	89	15895
MAI		7048	138	49	326	67	140	462	599	3	179	6305	4254	396	197	18979
JUN		9762	355	92	564	102	343	428	641	8	621	10756	5782	735	351	24969
JUL		17709	464	94	900	112	730	401	622	8	513	20129	13595	894	1967	36786
AUG		11776	311	93	607	63	426	533	767	7	565	11908	7598	691	705	29299
SEP		6471	134	57	333	82	149	478	659	10	97	5249	3135	371	37	19289
OKT		5859	93	58	241	64	84	466	651	6	6	4873	3333	397	101	17505
NOV		4084	95	66	178	68	90	384	589	2	1	4305	2096	387	24	14321
DES		3874	30	29	163	23	70	295	525	2		3931	1967	354	18	12206
2006		83577	1873	670	4067	727	2336	4651	6980	56	2015	84116	51103	5695	3489	223565

TRAFIKKVERDIER

TAKSTGRUPPE

FYLKE : 18 Nordland SELSKAP : 6 OVDS OFOTEN OG VESTERAALEN DS
 SAMBAND : 6 FRA : BOGNES TIL : LØDINGEN
 STREKNING :

År:2006

	ÅDT	YDT	HDT
Lengde < 5.0m			
Lengde 5.01 - 6.0m	229	227	234
Lengde 6.01 - 7.0m	5	5	5
Lengde 7.01 - 8.0m	2	2	1
Lengde 8.01 - 10.0m	11	12	10
Lengde 10.01 - 12.0m	2	2	2
Lengde 12.01 - 14.0m	6	7	6
Lengde 14.01 - 17.0m	13	16	7
Lengde 17.01 - 19.0m	19	22	13
Lengde 19.01 - 22.0m	0	0	0
Motorsykkkel	6	5	7
Voksne	230	217	256
Honnør/barn	140	133	153
Turer	16	16	14
Gjenstående biler	10	9	10
Sum PBE	613	664	511

BEGRENSET TAKSTGRUPPEINDEKS

FYLKE : 18 Nordland SELSKAP : 6 OVDS OFOTEN OG VESTERAALEN DS
 SAMBAND : 6 FRA : BOGNES TIL : LØDINGEN
 STREKNING :

VEGTYPE :

BEREGNINGÅR : 2006

BASISÅR : 2005

	LENGDE < 5.0m	LENGDE 5-6m	LENGDE 6-7m	LENGDE 7-8m	LENGDE 8-10m	LENGDE 10-12m	LENGDE 12-14m	LENGDE 14-17m	LENGDE 17-19m	LENGDE 19-22m	MOTOR SYKKEL	VOKSNE	HONNØR /BARN	TURER	GJENST BILER	PBE
JAN		5.3	43.8	20.8	-13.2	-12.0		9.6	21.6	-60.0		6.4	-6.3	-6.6		10.7
FEB		2.3	30.8	-2.9	12.8	2.9	-1.5	13.3		-85.7	-7.7	3.8	-25.4	2.0		3.2
MAR		-16.4	24.6	-9.1	17.2	43.2	-2.7	9.4	10.9	-25.0		-24.1	-28.1	0.8		-0.1
APR		40.8	77.8	-39.6	40.4		9.3	-5.3	-5.2	-50.0	61.5	56.0	65.9	-6.1	161.8	13.7
MAI		-7.5	35.3	-23.4	15.6	26.4	20.7	20.9	11.3		73.8	-10.9	-12.2	2.1	-42.9	5.5
JUN		5.1	19.9	22.7	-1.2	-1.9	25.6	17.9	9.0	-27.3	-46.4	-0.9	10.5	7.0	87.7	8.6
JUL		2.6	7.2	19.0	9.6	64.7	14.4	52.5	29.0	-46.7	3.0	11.1	16.1	-2.1	-2.9	11.8
AUG		4.5	29.0	34.8	4.7	10.5	46.4	67.6	32.2	-36.4	31.1	13.5	14.9	-4.4	73.2	20.2
SEP		7.1	-2.9	7.5	-2.9	182.8	55.2	36.6	-0.3		40.6	8.3	9.5	-1.9	-24.5	11.0
OKT		7.8	5.7	3.6	-10.7	12.3	-13.4	32.4	-1.2	20.0	-33.3	-3.7	5.9	2.8	359.1	6.5
NOV		-2.3	131.7	73.7	-10.1	41.7	21.6	13.3	-1.2	-50.0		-3.2	-10.4	1.3	200.0	3.5
DES		1.1	-31.8	-12.1	-11.4		6.1	9.3	19.3			-4.2	-8.9	-4.1		7.8
2006		3.7	20.1	8.4	4.3	27.3	19.8	23.0	9.8	-34.1	-12.2	4.6	6.0	-0.7	12.8	9.5

VARIASJONSKURVER TAKSTGRUPPER

ÅRSVARIASJON

FYLKE : 18 Nordland SELSKAP : 6 OVDS OFOTEN OG VESTERAALEN DS
 SAMBAND : 7 FRA : DRAG TIL : KJØPSVIK
 STREKNING :

VEGTYPE :

År:2006

Mnd	LENGDE < 5.0m	LENGDE 5-6m	LENGDE 6-7m	LENGDE 7-8m	LENGDE 8-10m	LENGDE 10-12m	LENGDE 12-14m	LENGDE 14-17m	LENGDE 17-19m	LENGDE 19-22m	MOTOR SYKKEL	VOKSNE	HONNØR /BARN	TURER	GJENST BILER	PBE
JAN		2062	24	41	156	31	28	426	509	3		2385	959	387	22	10950
FEB		1335	13	19	127	12	5	283	430	5		1766	825	351	6	8029
MAR		1596	18	19	138	26	4	392	509	6		2250	1210	398	22	9933
APR		1729	15	27	111	7	1	284	327	7	11	2209	1166	374	2	7454
MAI		1155	11	17	82	4	4	205	264	2	17	1375	753	236	5	5518
JUN		1925	44	25	203	12	26	306	432	6	45	2345	1287	381	9	9357
JUL		2951	62	25	159	10	98	299	373	3	48	3155	2238	392	8	10095
AUG		2314	42	25	239	14	38	367	431	11	100	2733	1723	396	14	10469
SEP		2108	31	20	188	21	17	481	529	3	42	2219	1212	461	21	11545
OKT		1422	22	15	101	10	2	307	374	5	6	1725	889	364	5	7670
NOV		1618	33	27	150	16	3	550	691	16	3	2227	904	463	40	12899
DES		1224	9	18	82	8	6	347	383	3		1399	692	325	14	7734
2006		21439	324	278	1736	171	232	4247	5252	70	272	25788	13858	4528	168	111653

TRAFIKKVERDIER

TAKSTGRUPPE

FYLKE : 18 Nordland SELSKAP : 6 OVDS OFOTEN OG VESTERAALEN DS
 SAMBAND : 7 FRA : DRAG TIL : KJØPSVIK
 STREKNING :

År:2006

	ÅDT	YDT	HDT
Lengde < 5.0m			
Lengde 5.01 - 6.0m	59	63	51
Lengde 6.01 - 7.0m	1	1	1
Lengde 7.01 - 8.0m	1	1	0
Lengde 8.01 - 10.0m	5	6	3
Lengde 10.01 - 12.0m	0	1	0
Lengde 12.01 - 14.0m	1	1	1
Lengde 14.01 - 17.0m	12	15	5
Lengde 17.01 - 19.0m	14	18	8
Lengde 19.01 - 22.0m	0	0	0
Motorsykkkel	1	1	1
Voksne	71	76	60
Honnør/barn	38	36	42
Turer	12	13	10
Gjenstående biler	0	1	0
Sum PBE	306	369	179

BEGRENSET TAKSTGRUPPEINDEKS

FYLKE : 18 Nordland SELSKAP : 6 OVDS OFOTEN OG VESTERAALEN DS
 SAMBAND : 7 FRA : DRAG TIL : KJØPSVIK
 STREKNING :

VEGTYPE :

BEREGNINGÅR : 2006

BASISÅR : 2005

	LENGDE < 5.0m	LENGDE 5-6m	LENGDE 6-7m	LENGDE 7-8m	LENGDE 8-10m	LENGDE 10-12m	LENGDE 12-14m	LENGDE 14-17m	LENGDE 17-19m	LENGDE 19-22m	MOTOR SYKKEL	VOKSNE	HONNØR /BARN	TURER	GJENST BILER	PBE
JAN	51.5	9.1	141.2	126.1	19.2	180.0	-4.1	25.4	-62.5			13.1	19.0	1.0	450.0	22.5
FEB	15.7		26.7	24.5	-50.0		-30.3	17.5	66.7			-5.3	-18.6	4.2	-25.0	-0.5
MAR	6.5	63.6	-42.4	70.4				64.7	200.0			5.0	-6.3	7.9		27.4
APR	24.2	-42.3		27.6	-75.0	-90.0	-15.5	-7.4	600.0	83.3		7.4	49.7	1.9	-86.7	-3.8
MAI	-34.0	-54.2	-43.3	-25.5	-77.8	-50.0	-37.1	-15.9	-33.3	-19.0		-37.2	-37.6	-36.2	-16.7	-28.8
JUN	-5.9	91.3	8.7	38.1	-53.8	18.2	-17.5	25.2	20.0	73.1		-4.9	-16.8	2.7	-57.1	4.8
JUL	-3.0	29.2	-3.8	-18.5	-16.7	2.1	-5.4	35.1	50.0	-54.3		-13.8	-9.3	2.9	300.0	5.8
AUG	8.3	-4.5	-34.2	29.9	-17.6	15.2	13.3	35.5	450.0	3.1		-2.9	8.8		55.6	20.7
SEP	13.3	-3.1	-13.0	16.8	-19.2	-5.6	19.1	16.5	-66.7	366.7		1.6	5.4	22.6	600.0	14.8
OKT	-24.7	-4.3	-50.0	-45.7	-47.4	-50.0	-27.9	-20.9	-50.0	50.0		-29.6	-22.4	-8.5	-79.2	-26.3
NOV	9.5	57.1	-18.2	24.0	-36.0	-50.0	30.0	27.7	300.0	50.0		7.7	15.2	19.6	166.7	25.3
DES	-17.1	-30.8		-17.2	-27.3	-14.3	0.6	-8.8	200.0			-27.7	-13.2	-13.3	75.0	-7.8
2006		1.7	8.0	-11.2	12.6	-33.7	4.1	-5.9	14.8	40.0	0.7	-7.7	-4.9	0.4	27.0	4.8

VARIASJONSKURVER TAKSTGRUPPER

ÅRSVARIASJON

FYLKE : 18 Nordland SELSKAP : 6 OVDS OFOTEN OG VESTERAALEN DS
 SAMBAND : 9 FRA : BODØ TIL : MOSKENES
 STREKNING :

VEGTYPE :

År:2006

Mnd	LENGDE < 5.0m	LENGDE 5-6m	LENGDE 6-7m	LENGDE 7-8m	LENGDE 8-10m	LENGDE 10-12m	LENGDE 12-14m	LENGDE 14-17m	LENGDE 17-19m	LENGDE 19-22m	MOTOR SYKKEL	VOKSNE	HONNØR /BARN	TURER	GJENST BILER	PBE
JAN		150	3	12	27	6	1	34	106	4		400	202	46	1581	
FEB		166	3	6	56	4		65	139		2	581	239	60	2160	
MAR		295	5	18	50	8	4	75	167	8	1	874	522	75	2761	
APR		624	7	11	49	8	7	53	135	3	5	1271	593	73	2597	
MAI		467	18	10	48	3	11	55	94		24	1244	502	61	2070	
JUN		3429	335	60	184	157	135	81	177	7	483	13351	2639	156	9112	
JUL		8314	565	83	305	252	244	94	159	8	952	28701	7717	226	16322	
AUG		4962	429	66	175	85	81	73	185	1	531	15333	4017	188	10149	
SEP		695	35	20	58	9	12	57	166	1	14	1692	564	68	3121	
OKT		518	10	22	58	18	11	48	176	2	3	1232	595	75	2958	
NOV		217	2	10	55	14	4	67	147	1	4	584	249	66	2389	
DES		207	1	22	39	8	1	36	105	1	1	479	267	51	1695	
2006		20044	1413	340	1104	572	511	738	1756	36	2020	65742	18106	1145	56916	

TRAFIKKVERDIER

TAKSTGRUPPE

FYLKE : 18 Nordland SELSKAP : 6 OVDS OFOTEN OG VESTERAALEN DS
 SAMBAND : 9 FRA : BODØ TIL : MOSKENES
 STREKNING :

År:2006

	ÅDT	YDT	HDT
Lengde < 5.0m			
Lengde 5.01 - 6.0m	55	57	51
Lengde 6.01 - 7.0m	4	4	3
Lengde 7.01 - 8.0m	1	1	1
Lengde 8.01 - 10.0m	3	4	2
Lengde 10.01 - 12.0m	2	2	1
Lengde 12.01 - 14.0m	1	2	1
Lengde 14.01 - 17.0m	2	2	1
Lengde 17.01 - 19.0m	5	6	2
Lengde 19.01 - 22.0m	0	0	0
Motorsykkel	6	6	5
Voksne	180	192	156
Honnør/barn	50	52	44
Turer	3	3	3
Gjenstående biler			
Sum PBE	156	179	110

BEGRENSET TAKSTGRUPEINDEKS

FYLKE : 18 Nordland SELSKAP : 6 OVDS OFOTEN OG VESTERAALEN DS
 SAMBAND : 9 FRA : BODØ TIL : MOSKENES
 STREKNING :

VEGTYPE :

BEREGNINGÅR : 2006

BASISÅR : 2005

	LENGDE < 5.0m	LENGDE 5-6m	LENGDE 6-7m	LENGDE 7-8m	LENGDE 8-10m	LENGDE 10-12m	LENGDE 12-14m	LENGDE 14-17m	LENGDE 17-19m	LENGDE 19-22m	MOTOR SYKKEL	VOKSNE	HONNØR /BARN	TURER	GJENST BILER	PBE
JAN	-13.3	-25.0	-7.7	-25.0	100.0	-50.0	17.2	-7.0	100.0			-6.3	-4.7	-31.3	-4.2	
FEB	-0.6		-66.7	93.1			182.6	49.5			100.0	35.1	8.1	11.1	57.4	
MAR	-20.5	25.0	5.9	38.9	166.7	100.0	212.5	33.6	700.0			-15.1	-5.9	2.7	44.1	
APR	95.0	75.0	-50.0	48.5	-27.3	40.0	47.2	-0.7			150.0	28.1	53.2	4.3	23.6	
MAI	-38.0	-10.0	-58.3	60.0	-57.1	175.0	400.0	-34.7			33.3	-32.8	-15.3	-17.6	-15.5	
JUN	-7.3	0.3	3.4	14.3	-6.0	-1.5	170.0	8.6			22.0	-7.8	-2.9	-21.2	2.9	
JUL	-9.6	6.2	43.1	23.0	-3.1	1.7	34.3	31.4	-11.1	-19.5	-4.1	1.1	-17.2	-0.2		
AUG	9.9	21.5	10.0	32.6	-1.2	6.6	-14.1	37.0	-92.3	7.7	11.2	19.5	3.9	12.0		
SEP	23.2	84.2	-35.5	114.8	-18.2	71.4	-13.6	39.5	-50.0	55.6	12.1	65.9	-4.2	25.3		
OKT	51.9	25.0	-31.3	75.8	28.6	1000.0	-20.0	53.0		-25.0	48.8	60.4	10.3	38.3		
NOV	-24.1	-71.4	-50.0	292.9	55.6		-28.0	9.7	-66.7		-13.7	-12.0	-7.0	-0.7		
DES	-18.5	-75.0	15.8	50.0			-50.0	-39.0	10.5		-32.1	-7.0	-19.0	-3.9		
2006	-2.9	9.4	-8.6	37.1	-1.9	6.5	25.9	17.5	-18.9	-4.3	-1.4	6.7	-9.3	8.3		

VARIASJONSKURVER TAKSTGRUPPER

ÅRSVARIASJON

FYLKE : 18 Nordland SELSKAP : 6 OVDS OFOTEN OG VESTERAALEN DS
 SAMBAND : 11 FRA : FESTVÅG TIL : MISTEN
 STREKNING :

VEGTYPE :

År:2006

Mnd	LENGDE < 5.0m	LENGDE 5-6m	LENGDE 6-7m	LENGDE 7-8m	LENGDE 8-10m	LENGDE 10-12m	LENGDE 12-14m	LENGDE 14-17m	LENGDE 17-19m	LENGDE 19-22m	MOTOR SYKKEL	VOKSNE	HONNØR /BARN	TURER	GJENST BILER	PBE
JAN		3890	44	67	82	5	61	3	13	2		1555	1104	778	8	5176
FEB		3946	26	39	96	4	61	8	3	1		1579	1280	751		5096
MAR		4641	26	21	112	6	56	6	8	1		1848	1549	835	6	5830
APR		5239	34	28	79	8	53	1	7		20	2621	2227	816		6286
MAI		6394	64	50	111	22	60	28	23		100	3460	2838	897		8189
JUN		8698	93	69	141	76	66	21	20		139	6109	4929	943		11027
JUL		10947	64	63	108	17	69	4	7		142	8525	6417	984		12592
AUG		9555	115	37	104	14	70	6	12		172	6520	4403	957		11249
SEP		6885	67	63	148	26	63	8	6		33	3489	2577	926		8625
OKT		5825	65	70	153	7	66	6	21		19	2166	1940	920	12	7617
NOV		4395	36	67	111	9	61	2	24		3	1690	1298	856	8	5880
DES		3946	21	32	108	7	60	3	13			1639	1295	763		5163
2006		74361	655	606	1353	201	746	96	157	4	628	41201	31857	10426	34	92729

TRAFIKKVERDIER

TAKSTGRUPPE

FYLKE : 18 Nordland SELSKAP : 6 OVDS OFOTEN OG VESTERAALEN DS
 SAMBAND : 11 FRA : FESTVÅG TIL : MISTEN
 STREKNING :

År:2006

	ÅDT	YDT	HDT
Lengde < 5.0m			
Lengde 5.01 - 6.0m	204	208	194
Lengde 6.01 - 7.0m	2	2	1
Lengde 7.01 - 8.0m	2	2	0
Lengde 8.01 - 10.0m	4	5	1
Lengde 10.01 - 12.0m	1	1	0
Lengde 12.01 - 14.0m	2	2	2
Lengde 14.01 - 17.0m	0	0	0
Lengde 17.01 - 19.0m	0	1	0
Lengde 19.01 - 22.0m	0	0	0
Motorsykkel	2	1	2
Voksne	113	97	144
Honnør/barn	87	73	115
Turer	29	30	25
Gjenstående biler	0	0	0
Sum PBE	254	269	223

BEGRENSET TAKSTGRUPEINDEKS

FYLKE : 18 Nordland SELSKAP : 6 OVDS OFOTEN OG VESTERAALEN DS
 SAMBAND : 11 FRA : FESTVÅG TIL : MISTEN
 STREKNING :

VEGTYPE :

BEREGNINGÅR : 2006

BASISÅR : 2005

	LENGDE < 5.0m	LENGDE 5-6m	LENGDE 6-7m	LENGDE 7-8m	LENGDE 8-10m	LENGDE 10-12m	LENGDE 12-14m	LENGDE 14-17m	LENGDE 17-19m	LENGDE 19-22m	MOTOR SYKKEL	VOKSNE	HONNØR /BARN	TURER	GJENST BILER	PBE
JAN	17.4	29.4	116.1	24.2	-16.7	-10.3	-75.0	225.0				4.4	-7.0	6.1		17.5
FEB	11.6	-33.3	116.7	24.7		10.9	100.0	50.0	-66.7			-3.0	-12.4	3.7		13.4
MAR	10.7	-45.8		28.7	-25.0	-9.7	50.0		-66.7			-11.1	-17.8	5.3	-85.0	9.9
APR	14.8	-35.8	-24.3	-8.1	-38.5	-17.2	-50.0	-12.5			-41.2	21.8	30.3	5.2		8.2
MAI	4.2	1.6	-18.0	-25.5	-8.3	-15.5	600.0	109.1			92.3	-6.1	1.7	7.3		2.6
JUN	15.9	-23.1	-19.8	0.7	90.0	-9.6	133.3	25.0			65.5	12.1	32.6	2.9		13.0
JUL	-3.6	-26.4	530.0	-17.6	-15.0	-5.5	100.0	16.7			10.1	-8.4	-3.5	3.0		-3.4
AUG	10.9	125.5	8.8	-26.8	-61.1	6.1	-14.3	50.0			120.5	6.2	2.1	6.9		8.9
SEP	20.1	-11.8	133.3	-9.2	30.0	-10.0	166.7	-53.8			312.5	23.1	23.1	9.7		15.6
OKT	8.7	58.5	52.2	45.7	-22.2	-1.5		162.5			90.0	-5.2		5.1	-33.3	14.1
NOV	-1.9	-25.0	458.3	-12.6	-10.0	-15.3		140.0			200.0	-7.2	-6.4	3.6	-70.4	0.8
DES	-1.1	-40.0	128.6	18.7	40.0	-25.9	-70.0	225.0				-3.9	-8.4	-3.0		-0.9
2006	8.1	-5.9	52.6	-0.8	3.1	-9.2	54.4	65.6	-66.7	58.6	1.5	4.3	4.7	-69.4		7.5

VARIASJONSKURVER TAKSTGRUPPER

ÅRSVARIASJON

FYLKE : 18 Nordland SELSKAP : 6 OVDS OFOTEN OG VESTERAALEN DS
 SAMBAND : 12 FRA : KILBOGHAMN TIL : JEKTVIK
 STREKNING :

VEGTYPE :

År:2006

Mnd	LENGDE < 5.0m	LENGDE 5-6m	LENGDE 6-7m	LENGDE 7-8m	LENGDE 8-10m	LENGDE 10-12m	LENGDE 12-14m	LENGDE 14-17m	LENGDE 17-19m	LENGDE 19-22m	MOTOR SYKKEL	VOKSNE	HONNØR /BARN	TURER	GJENST BILER	PBE
JAN		854	3	14	77		2	65	54			565	288	374		2203
FEB		937	8	7	85	4		68	43	1	1	746	408	389		2254
MAR		1143	3	20	91	2	1	111	38			989	587	449	1	2770
APR		1649	18	11	111		1	128	52		3	1519	1020	472		3619
MAI		1165	15	20	106	5	1	83	42		41	987	652	315		2728
JUN		4094	256	45	306	24	53	99	68		298	4902	2334	551	49	7956
JUL		8683	402	61	483	34	158	61	44	4	781	11573	5760	715	247	14014
AUG		5215	210	44	256	16	64	89	54	1	424	6113	3186	582	103	8628
SEP		1922	31	25	143	6	13	94	43		27	1452	964	465		3874
OKT		1613	15	18	159	11	3	77	37		3	1309	966	486		3348
NOV		1088	11	24	95	3	5	114	48			867	482	448		2902
DES		893		8	57	1		85	38			697	444	346		2134
2006		29256	972	297	1969	106	301	1074	561	6	1578	31719	17091	5592	400	56430

TRAFIKKVERDIER

TAKSTGRUPPE

FYLKE : 18 Nordland SELSKAP : 6 OVDS OFOTEN OG VESTERAALEN DS
 SAMBAND : 12 FRA : KILBOGHAMN TIL : JEKTVIK
 STREKNING :

År:2006

	ÅDT	YDT	HDT
Lengde < 5.0m			
Lengde 5.01 - 6.0m	80	85	71
Lengde 6.01 - 7.0m	3	3	2
Lengde 7.01 - 8.0m	1	1	0
Lengde 8.01 - 10.0m	5	6	3
Lengde 10.01 - 12.0m	0	0	0
Lengde 12.01 - 14.0m	1	1	1
Lengde 14.01 - 17.0m	3	4	1
Lengde 17.01 - 19.0m	2	2	1
Lengde 19.01 - 22.0m	0	0	0
Motorsykkel	4	5	4
Voksne	87	91	78
Honnør/barn	47	48	44
Turer	15	17	12
Gjenstående biler	1	1	1
Sum PBE	155	178	108

BEGRENSET TAKSTGRUPPEINDEKS

FYLKE : 18 Nordland SELSKAP : 6 OVDS OFOTEN OG VESTERAALEN DS
 SAMBAND : 12 FRA : KILBOGHAMN TIL : JEKTVIK
 STREKNING :

VEGTYPE :

BEREGNINGÅR : 2006

BASISÅR : 2005

	LENGDE < 5.0m	LENGDE 5-6m	LENGDE 6-7m	LENGDE 7-8m	LENGDE 8-10m	LENGDE 10-12m	LENGDE 12-14m	LENGDE 14-17m	LENGDE 17-19m	LENGDE 19-22m	MOTOR SYKKEL	VOKSNE	HONNØR /BARN	TURER	GJENST BILER	PBE
JAN		5.8	-57.1	133.3	10.0		100.0	-25.3	68.8			-18.5	-15.5	-4.8		6.1
FEB		9.8		-22.2	-4.5			-33.3	-14.0			-2.1	-15.2	-2.3		-8.8
MAR		-9.8	-75.0	53.8	-10.8	100.0		46.1	-11.6			-14.7	-30.0	-4.1		1.4
APR		26.6	350.0	-57.7	5.7		-75.0	12.3	-29.7		200.0	39.0	91.0	4.9		6.8
MAI		-45.2	-57.1	-44.4	-19.1		-88.9	-27.2	-47.5		46.4	-51.4	-52.4	-35.7		-39.7
JUN		0.1	8.5	9.8	19.1	14.3	-23.2	1.0	9.7		7.6	-4.6	7.3	4.4	-41.7	2.8
JUL		-8.8	5.0	19.6	5.7	-27.7	-28.8	-19.7	-15.4	300.0	-12.0	-8.6	-7.2	2.6	18.8	-8.4
AUG		8.0	7.1	4.8	-15.8	-5.9	-21.0	25.4	-14.3		9.0	6.2	6.5	-0.2	28.8	2.3
SEP		9.5	14.8	-3.8	10.9	-53.8	85.7	-13.0	4.9		28.6	5.4	13.1	4.3		4.1
OKT		3.1	-16.7	50.0	55.9	120.0		-12.5	5.7		200.0	16.6	18.4	5.9		8.9
NOV		-11.1	-15.4	71.4	-20.2		400.0	16.3	33.3			-6.1	-10.6	-1.8		0.9
DES		-8.8		-38.5	-26.9	-50.0		84.8	35.7			-12.7	-5.9	-9.2		8.4
2006		-3.5	3.5	2.8	1.3	-10.5	-24.6	-0.4	-5.9	300.0	-1.7	-5.4	-3.0	-2.7	7.3	-3.2

VARIASJONSKURVER TAKSTGRUPPER

ÅRSVARIASJON

FYLKE : 18 Nordland SELSKAP : 6 OVDS OFOTEN OG VESTERAALEN DS
 SAMBAND : 13 FRA : FORØY TIL : ÅGSKARET
 STREKNING :

VEGTYPE :

År:2006

Mnd	LENGDE < 5.0m	LENGDE 5-6m	LENGDE 6-7m	LENGDE 7-8m	LENGDE 8-10m	LENGDE 10-12m	LENGDE 12-14m	LENGDE 14-17m	LENGDE 17-19m	LENGDE 19-22m	MOTOR SYKKEL	VOKSNE	HONNØR /BARN	TURER	GJENST BILER	PBE
JAN		2369	24	48	100	29		69	40		6	1538	725	717		4036
FEB		2413	23	59	95	31		62	29		5	1714	808	688		3951
MAR		2876	28	45	97	37	1	101	26		2	1919	1208	792		4700
APR		3437	38	43	69	39		127	37		14	2184	1978	758	11	5474
MAI		3413	75	65	97	42		82	37	1	90	2195	1872	766	10	5412
JUN		6265	225	91	99	63	9	96	41		335	5525	3306	922	213	9072
JUL		10929	412	104	96	71	12	70	22		816	12041	6087	1121	1040	14032
AUG		7441	207	92	102	57	8	98	45		444	7069	4181	966	129	10263
SEP		3917	86	61	129	53	9	94	32	1	67	2622	2164	771		6225
OKT		3336	62	54	96	66	14	74	34		22	1999	1458	799		5376
NOV		3048	31	43	89	43	22	108	44		10	1895	1105	760		5217
DES		2152	16	16	62	19	11	83	31		6	1413	886	558		3588
2006		51596	1227	721	1131	550	86	1064	418	2	1817	42114	25778	9618	1403	77344

TRAFIKKVERDIER

TAKSTGRUPPE

FYLKE : 18 Nordland SELSKAP : 6 OVDS OFOTEN OG VESTERAALEN DS
 SAMBAND : 13 FRA : FORØY TIL : ÅGSKARET
 STREKNING :

År:2006

	ÅDT	YDT	HDT
Lengde < 5.0m			
Lengde 5.01 - 6.0m	141	149	126
Lengde 6.01 - 7.0m	3	4	2
Lengde 7.01 - 8.0m	2	3	1
Lengde 8.01 - 10.0m	3	4	1
Lengde 10.01 - 12.0m	2	2	1
Lengde 12.01 - 14.0m	0	0	0
Lengde 14.01 - 17.0m	3	4	1
Lengde 17.01 - 19.0m	1	1	1
Lengde 19.01 - 22.0m	0	0	
Motorsykkel	5	5	5
Voksne	115	117	113
Honnør/barn	71	68	76
Turer	26	28	23
Gjenstående biler	4	4	3
Sum PBE	212	239	158

BEGRENSET TAKSTGRUPPEINDEKS

FYLKE : 18 Nordland SELSKAP : 6 OVDS OFOTEN OG VESTERAALEN DS
 SAMBAND : 13 FRA : FORØY TIL : ÅGSKARET
 STREKNING :

VEGTYPE :

BEREGNINGSÅR : 2006

BASISÅR : 2005

	LENGDE < 5.0m	LENGDE 5-6m	LENGDE 6-7m	LENGDE 7-8m	LENGDE 8-10m	LENGDE 10-12m	LENGDE 12-14m	LENGDE 14-17m	LENGDE 17-19m	LENGDE 19-22m	MOTOR SYKKEL	VOKSNE	HONNØR /BARN	TURER	GJENST BILER	PBE
JAN		13.9	14.3	14.3	4.2	11.5		-25.0	66.7		100.0	23.1	-2.4	2.1		8.8
FEB		11.7	-28.1	90.3	-4.0	14.8		-38.0	-29.3		25.0	23.0	-13.5	2.2		-1.6
MAR		9.9	-39.1		1.0	27.6		46.4			-33.3	10.3	-2.2	7.3		12.0
APR		22.4	-7.3	-14.0	-41.0	-9.3		16.5	-28.8		-12.5	17.7	53.2	0.3		7.6
MAI		-6.3	29.3	62.5	-22.4	10.5		-29.3	-36.2		5.9	-13.0	-15.9	-1.9		-10.7
JUN		-3.6	-8.9	13.8	-31.3	8.6	-18.2	2.1	-6.8		-11.6	-13.4		0.3	-0.5	-4.8
JUL		-9.3	17.4	14.3	-28.4	9.2	-58.6	-7.9	-38.9		-9.6	-7.1	-8.7	8.6	-7.6	-8.8
AUG		7.8	16.9	-14.8	-17.7	3.6	-27.3	44.1	-6.3		8.3	7.2	15.5	6.6	-47.8	7.1
SEP		15.8	53.6	22.0	15.2	10.4	125.0	-19.7	-5.9		219.0	20.1	35.3	0.5		10.7
OKT		6.5	34.8	14.9	-28.4	32.0		-15.9	3.0		69.2	1.0	6.7	6.1		3.6
NOV		10.8	-13.9	-29.5	-25.8		2100.0	17.4	37.5		900.0	6.6	22.2	2.6		9.6
DES		-20.0	-36.0	-68.6	-36.7	-50.0	1000.0	97.6	29.2			-26.6	-22.4	-21.5		-12.1
2006		1.7	8.0	3.6	-19.2	5.8	24.6	0.1	-7.5		-1.5	-1.1	3.0	1.5	-12.9	0.2

VARIASJONSKURVER TAKSTGRUPPER

ÅRSVARIASJON

FYLKE : 18 Nordland SELSKAP : 6 OVDS OFOTEN OG VESTERAALEN DS
 SAMBAND : 14 FRA : HORSDAL TIL : SUND
 STREKNING :

VEGTYPE :

År:2006

Mnd	LENGDE < 5.0m	LENGDE 5-6m	LENGDE 6-7m	LENGDE 7-8m	LENGDE 8-10m	LENGDE 10-12m	LENGDE 12-14m	LENGDE 14-17m	LENGDE 17-19m	LENGDE 19-22m	MOTOR SYKKEL	VOKSNE	HONNØR /BARN	TURER	GJENST BILER	PBE
JAN		596	6	6	36	6	1	41	21			346	344	347		1312
FEB		672	8	3	42	7	1	52	34	1	2	300	344	370		1622
MAR		638	14	7	58	16	4	53	39		12	417	509	380		1783
APR		948	17	9	53	15	5	36	25		6	662	702	464		1845
MAI		1006	11	15	72	8	1	25	23		11	529	492	471		1825
JUN		1097	9	9	68	5		30	30		14	662	617	463	4	1958
JUL		1181	19	7	87	5	4	7	23		6	708	924	525		1933
AUG		947	10	13	74	5		76	53		17	585	617	511		2385
SEP		930	7	15	80	8	1	66	67		20	521	582	487		2464
OKT		841	9	12	64	17		89	61		12	485	450	492		2458
NOV		768	9	13	42	20		65	82			458	504	436		2326
DES		626	5	12	47	6	1	49	30		2	328	292	324		1540
2006		10250	124	121	723	118	18	589	488	1	102	6001	6377	5270	4	23451

TRAFIKKVERDIER

TAKSTGRUPPE

FYLKE : 18 Nordland SELSKAP : 6 OVDS OFOTEN OG VESTERAALEN DS
 SAMBAND : 14 FRA : HORSDAL TIL : SUND
 STREKNING :

År:2006

	ÅDT	YDT	HDT
Lengde < 5.0m			
Lengde 5.01 - 6.0m	28	30	24
Lengde 6.01 - 7.0m	0	0	0
Lengde 7.01 - 8.0m	0	0	0
Lengde 8.01 - 10.0m	2	2	1
Lengde 10.01 - 12.0m	0	0	0
Lengde 12.01 - 14.0m	0	0	0
Lengde 14.01 - 17.0m	2	2	0
Lengde 17.01 - 19.0m	1	2	0
Lengde 19.01 - 22.0m	0	0	0
Motorsykkel	0	0	0
Voksne	16	16	17
Honnør/barn	17	17	18
Turer	14	16	12
Gjenstående biler	0		0
Sum PBE	64	79	35

BEGRENSET TAKSTGRUPPEINDEKS

FYLKE : 18 Nordland SELSKAP : 6 OVDS OFOTEN OG VESTERAALEN DS
 SAMBAND : 14 FRA : HORSDAL TIL : SUND
 STREKNING :

VEGTYPE :

BEREGNINGSÅR : 2006

BASISÅR : 2005

	LENGDE < 5.0m	LENGDE 5-6m	LENGDE 6-7m	LENGDE 7-8m	LENGDE 8-10m	LENGDE 10-12m	LENGDE 12-14m	LENGDE 14-17m	LENGDE 17-19m	LENGDE 19-22m	MOTOR SYKKEL	VOKSNE	HONNØR /BARN	TURER	GJENST BILER	PBE
JAN		-22.0	-14.3	-53.8	-25.0	-33.3		-19.6	-25.0			-36.5	-29.7	-18.7		-23.1
FEB		-9.2		-72.7	-6.7	-30.0	-50.0	15.6	-22.7		-75.0	-31.0	-19.4	-6.8		-7.6
MAR		-26.2	250.0	-30.0	31.8	77.8	300.0	-18.5	-2.5		200.0	-14.9	7.6	-11.8		-10.2
APR		0.7	54.5	-43.8	-15.9	200.0	-50.0	-47.1	-49.0		200.0	27.8	47.5	-5.3		-20.2
MAI		6.0	-26.7		-27.3	100.0	-83.3	-57.6	-36.1		120.0	-13.4	-13.2	-3.7		-19.2
JUN		8.3	-47.1	-52.6	-31.3	25.0		-9.1	7.1		133.3	-0.9	-7.2	-9.7		-9.1
JUL		-6.3	58.3	-41.7	55.4	400.0	-33.3	-77.4	187.5		-72.7	-38.0	-3.0	-2.6		0.6
AUG		7.6	-16.7	116.7	13.8	-50.0		145.2	211.8		30.8	5.8	16.0	3.7		44.5
SEP		-4.1	-58.8	-11.8	77.8	100.0	-66.7	-17.5	157.7		566.7	-6.3	-4.0	1.7		16.1
OKT		-4.3	-55.0		18.5	88.9		50.8	96.8		140.0	-15.7	-9.1	6.0		23.0
NOV		-0.4	-25.0	-35.0	5.0	150.0		-14.5	105.0			9.0	1.6	-0.5		16.4
DES		-1.6	-37.5	200.0	2.2	-53.8		-18.3	-36.2			-21.5	-33.8	-18.8		-14.4
2006		-3.9	-14.1	-21.9	2.7	37.2	-40.0	-10.5	23.9		45.7	-13.4	-3.7	-5.2		-0.9

VARIASJONSKURVER TAKSTGRUPPER

ÅRSVARIASJON

FYLKE : 18 Nordland SELSKAP : 6 OVDS OFOTEN OG VESTERAALEN DS
 SAMBAND : 15 FRA : ØRNES TIL : MELØYSUND
 STREKNING :

VEGTYPE :

År:2006

Mnd	LENGDE < 5.0m	LENGDE 5-6m	LENGDE 6-7m	LENGDE 7-8m	LENGDE 8-10m	LENGDE 10-12m	LENGDE 12-14m	LENGDE 14-17m	LENGDE 17-19m	LENGDE 19-22m	MOTOR SYKKEL	VOKSNE	HONNØR /BARN	TURER	GJENST BILER	PBE
JAN		1700	15	29	115	9	30	1	4		3	1579	1043	695	3	2596
FEB		1592	19	24	92	7	22	2	7		1	1345	1025	660		2364
MAR		1647	36	11	95	11	32	4	8		5	1438	1099	723		2552
APR		1906	17	22	125	6	62	2	6	3	10	1798	1357	736	6	3070
MAI		1957	20	47	141	7	29	5	17	6	36	1795	1475	784		3222
JUN		2316	16	32	176	6	69	2	9		22	2093	1972	780	17	3759
JUL		2730	20	42	169	13	17	2	1		18	2722	2097	854	9	3839
AUG		2220	24	64	192	16	13	4	2	1	23	2153	1573	778	9	3507
SEP		1979	16	49	140	13	31	8	8		22	1724	1296	751	2	3156
OKT		1933	20	45	152	20	48	3	16		14	1823	1293	770		3330
NOV		1803	32	13	106	20	70	1	21	7	3	1742	1147	762		3188
DES		1809	21	12	77	7	87	7	19	2	3	1525	1094	635	17	3060
2006		23592	256	390	1580	135	510	41	118	20	160	21737	16471	8928	63	37644

TRAFIKKVERDIER

TAKSTGRUPPE

FYLKE : 18 Nordland SELSKAP : 6 OVDS OFOTEN OG VESTERAALEN DS
 SAMBAND : 15 FRA : ØRNES TIL : MELØYSUND
 STREKNING :

År:2006

	ÅDT	YDT	HDT
Lengde < 5.0m			
Lengde 5.01 - 6.0m	65	71	53
Lengde 6.01 - 7.0m	1	1	0
Lengde 7.01 - 8.0m	1	1	0
Lengde 8.01 - 10.0m	4	5	3
Lengde 10.01 - 12.0m	0	0	0
Lengde 12.01 - 14.0m	1	1	2
Lengde 14.01 - 17.0m	0	0	0
Lengde 17.01 - 19.0m	0	0	0
Lengde 19.01 - 22.0m	0	0	0
Motorsykkel	0	0	0
Voksne	60	63	53
Honnør/barn	45	45	46
Turer	24	26	22
Gjenstående biler	0	0	0
Sum PBE	103	114	81

BEGRENSET TAKSTGRUPPEINDEKS

FYLKE : 18 Nordland SELSKAP : 6 OVDS OFOTEN OG VESTERAALEN DS
 SAMBAND : 15 FRA : ØRNES TIL : MELØYSUND
 STREKNING :

VEGTYPE :

BEREGNINGÅR : 2006

BASISÅR : 2005

	LENGDE < 5.0m	LENGDE 5-6m	LENGDE 6-7m	LENGDE 7-8m	LENGDE 8-10m	LENGDE 10-12m	LENGDE 12-14m	LENGDE 14-17m	LENGDE 17-19m	LENGDE 19-22m	MOTOR SYKKEL	VOKSNE	HONNØR /BARN	TURER	GJENST BILER	PBE
JAN	8.2	-34.8	45.0	23.7	28.6	11.1		-33.3			50.0	-4.7	-3.6	-2.0		9.4
FEB	-2.8	46.2	118.2	15.0	-12.5	22.2		75.0				-3.7	0.1	-3.2		3.6
MAR	0.6	260.0	-38.9	-20.2	1000.0	68.4		300.0	-83.3	400.0	-13.1	4.4	2.4			3.5
APR	25.1	-54.1	-21.4	2.5		210.0		-40.0	50.0	-37.5	29.3	13.7	12.2			23.6
MAI	5.6	-35.5	67.9	-3.4	-58.8	-3.3	66.7	112.5	-40.0	-41.0	-11.0	-6.5	6.7			3.5
JUN	1.0	-5.9		-2.2	-40.0	88.9	100.0	-35.7		-40.5	-7.1	-4.7	-1.6	466.7		1.6
JUL	9.9	-45.9	-22.2	21.6	225.0	240.0	-60.0	-90.0		-37.9	0.3	-4.5	7.4	80.0		8.5
AUG	3.1	-17.2	357.1	56.1	60.0	18.2	-42.9	-81.8		-43.9	8.8	-6.5	-0.3			13.5
SEP	2.0	-57.9	14.0	11.1	85.7	-43.6	300.0	100.0		15.8	3.0	-3.5	0.4			0.7
OKT	15.1	-20.0	7.1	12.6	233.3	17.1	50.0	77.8		55.6	27.1	9.6	9.8			18.0
NOV	-1.1	39.1	-45.8	24.7	100.0	288.9	-80.0	600.0			13.8	-9.3	5.4			24.6
DES	1.9	10.5	-25.0	-2.5	133.3	234.6	600.0	216.7		50.0	0.7	-12.5	-3.2			24.2
2006	5.4	-15.2	18.2	10.7	51.7	66.3	20.0	35.6	-42.1	-28.1	2.5	-2.6	2.8	225.0		10.6

VARIASJONSKURVER TAKSTGRUPPER

ÅRSVARIASJON

FYLKE : 18 Nordland SELSKAP : 6 OVDS OFOTEN OG VESTERAALEN DS
 SAMBAND : 16 FRA : NORDNESØY TIL : KILBOGHAMN
 STREKNING :

VEGTYPE :

År:2006

Mnd	LENGDE < 5.0m	LENGDE 5-6m	LENGDE 6-7m	LENGDE 7-8m	LENGDE 8-10m	LENGDE 10-12m	LENGDE 12-14m	LENGDE 14-17m	LENGDE 17-19m	LENGDE 19-22m	MOTOR SYKKEL	VOKSNE	HONNØR /BARN	TURER	GJENST BILER	PBE
JAN		229	4	5	87	6		8	17	2	1	312	152	367		870
FEB		259	6	1	81	6		15	17			360	184	439		900
MAR		291	8	3	79		1	26	9			452	267	494		920
APR		440	14	7	111	4		13	17	1	4	616	441	522	6	1229
MAI		412	20	12	111	3	2	8	12		5	540	519	532		1144
JUN		596	5	6	128	15			25	1	5	573	608	557		1464
JUL		891	3	1	137	4	4	1	15		3	1043	924	668		1659
AUG		606	6	15	124	3	10		15		5	638	602	558		1387
SEP		386	12	6	123	11	1	18	11		2	454	330	502		1227
OKT		422	8	11	106	11	1	22	9		7	600	368	557		1212
NOV		331	10	5	101	6		22	6		1	388	260	474		1028
DES		338	6	2	60	2		13	13			395	330	341		829
2006		5201	102	74	1248	71	19	146	166	4	33	6371	4985	6011	6	13868

TRAFIKKVERDIER

TAKSTGRUPPE

FYLKE : 18 Nordland SELSKAP : 6 OVDS OFOTEN OG VESTERAALEN DS
 SAMBAND : 16 FRA : NORDNESØY TIL : KILBOGHAMN
 STREKNING :

År:2006

	ÅDT	YDT	HDT
Lengde < 5.0m			
Lengde 5.01 - 6.0m	14	16	11
Lengde 6.01 - 7.0m	0	0	0
Lengde 7.01 - 8.0m	0	0	0
Lengde 8.01 - 10.0m	3	5	1
Lengde 10.01 - 12.0m	0	0	0
Lengde 12.01 - 14.0m	0	0	0
Lengde 14.01 - 17.0m	0	1	0
Lengde 17.01 - 19.0m	0	1	0
Lengde 19.01 - 22.0m	0	0	0
Motorsykkel	0	0	0
Voksne	17	20	12
Honnør/barn	14	15	11
Turer	16	20	10
Gjenstående biler	0		0
Sum PBE	38	49	17

BEGRENSET TAKSTGRUPPEINDEKS

FYLKE : 18 Nordland SELSKAP : 6 OVDS OFOTEN OG VESTERAALEN DS
 SAMBAND : 16 FRA : NORDNESØY TIL : KILBOGHAMN
 STREKNING :

VEGTYPE :

BEREGNINGÅR : 2006

BASISÅR : 2005

	LENGDE < 5.0m	LENGDE 5-6m	LENGDE 6-7m	LENGDE 7-8m	LENGDE 8-10m	LENGDE 10-12m	LENGDE 12-14m	LENGDE 14-17m	LENGDE 17-19m	LENGDE 19-22m	MOTOR SYKKEL	VOKSNE	HONNØR /BARN	TURER	GJENST BILER	PBE
JAN		-32.0	-60.0	-37.5	-3.4	20.0			142.9			-19.5	-18.5	-11.9		1.9
FEB		-29.4	-25.0	-87.5	-8.0	100.0		-21.1	112.5			-4.0	-25.5	5.0		-9.8
MAR		-34.9	100.0	-50.0	-27.5			52.9	-47.1			-17.5	-35.7	-4.6		-24.9
APR		23.2	40.0	-12.5	2.8	-42.9		116.7	-26.1		100.0	22.2	69.0	16.3		5.2
MAI		-25.8	185.7	-7.7	-11.2	-50.0	-66.7	-42.9	-20.0			-9.4	8.4	-8.9		-20.5
JUN		-0.2	-28.6	-62.5	-3.0	87.5			66.7			-16.4	-11.4	-4.0		-2.7
JUL		-6.9	-78.6	-80.0	14.2	-66.7	-75.0	-88.9	-16.7		-66.7	0.4	-4.2	5.9		-12.5
AUG		5.2	-57.1	650.0	0.8	-50.0	11.1		25.0		-44.4	-4.8	12.3	0.5		-1.7
SEP		-21.5	-14.3		19.4	266.7	-75.0	28.6	-21.4		-66.7	-15.8	24.5	-2.1		0.7
OKT		-4.7	-77.1		-7.0	22.2		266.7	12.5		600.0	23.7	17.2	6.3		3.2
NOV		-12.0	-16.7	66.7	-1.0	100.0		-8.3			-83.3	-22.7	-7.8	-9.4		-5.6
DES		-4.5			-34.8	-50.0		62.5	160.0			-3.2	15.8	-18.6		-8.7
2006		-11.2	-27.7	-20.3	-4.4	7.6	-50.0	17.9	12.2		-25.6	-5.4	1.3	-1.9		-6.8

TROMS

Hansnes	- Stakkvik
Refsnes	- Flesnes
Stangnes	- Sørrollnes
Hansnes	- Skåningsbukta
Stornes	- Bjørnerå
Vikran	- Larseng
Rotsund	- Havnes
Fenes	- Austnes
Mikkelvika	- Bromnes
Borkenes	- Kveøy
Bellvik	- Vengsøy
Storstein	- Lauksundskaret
Svensby	- Breivikeidet
Lyngseidet	- Olderdalen

VARIASJONSKURVER TAKSTGRUPPER

ÅRSVARIASJON

FYLKE : 19 Troms SELSKAP : 1 TFDS TROMS FYLKES DAMPSKIBSSEL
 SAMBAND : 1 FRA : HANSNES TIL : STAKKVIK
 STREKNING :

VEGTYPE :

År:2006

Mnd	LENGDE < 5.0m	LENGDE 5-6m	LENGDE 6-7m	LENGDE 7-8m	LENGDE 8-10m	LENGDE 10-12m	LENGDE 12-14m	LENGDE 14-17m	LENGDE 17-19m	LENGDE 19-22m	MOTOR SYKKEL	VOKSNE	HONNØR /BARN	TURER	GJENST BILER	PBE
JAN		1595	26	48	48	4					9	1989	897	507		2050
FEB		1606	13	46	50	10	2	1			5	1808	906	469		2082
MAR		2065	32	38	54	12					8	2297	1226	530		2582
APR		2509	24	31	32	14	3	4			4	2384	1443	484		2967
MAI		2505	42	65	66	6	4		7		15	2042	1314	516		3240
JUN		2891	39	61	43	14	4	4			23	2267	1732	519		3532
JUL		3487	42	49	63	8		2	2		19	2278	2073	516		4144
AUG		3446	44	34	71	2		6	2		18	2211	1692	526		4094
SEP		3041	46	26	36			9	3		15	1906	1300	498		3541
OKT		2604	70	21	43	3	2		2		4	1710	1046	507		3118
NOV		1977	30	24	48	4		2			14	1526	887	474		2396
DES		1930	26	12	27	12		4	6		9	1383	1028	453		2328
2006		29656	434	455	581	89	15	32	22		143	23801	15544	5999		36074

TRAFIKKVERDIER

TAKSTGRUPPE

FYLKE : 19 Troms SELSKAP : 1 TFDS TROMS FYLKES DAMPSKIBSSEL
 SAMBAND : 1 FRA : HANSNES TIL : STAKKVIK
 STREKNING :

År:2006

	ÅDT	YDT	HDT
Lengde < 5.0m			
Lengde 5.01 - 6.0m	81	82	80
Lengde 6.01 - 7.0m	1	2	1
Lengde 7.01 - 8.0m	1	1	1
Lengde 8.01 - 10.0m	2	2	0
Lengde 10.01 - 12.0m	0	0	0
Lengde 12.01 - 14.0m	0	0	0
Lengde 14.01 - 17.0m	0	0	0
Lengde 17.01 - 19.0m	0	0	0
Lengde 19.01 - 22.0m			
Motorsykkel	0	1	0
Voksne	65	65	65
Honnør/barn	43	40	47
Turer	16	18	14
Gjenstående biler			
Sum PBE	99	104	89

BEGRENSET SUM KJØRETØYINDEKS

FYLKE : 19 Troms SELSKAP : 1 TFDS TROMS FYLKES DAMPSKIBSSEL
 SAMBAND : 1 FRA : HANSNES TIL : STAKKVIK
 STREKNING :

VEGTYPE :
 BEREGNINGSÅR : 2006
 BASISÅR : 2005

	PBE	KJØRE TØY	MOTOR SYKKEL	PERSONER (*)	TURER	GJENST BILER
JAN		6.1	50.0	-1.0	-7.1	
FEB		11.2	-66.7	-3.2	-6.4	
MAR		0.4	14.3	-5.0	-3.6	
APR		23.9	-69.2	11.5	-9.0	
MAI	12.1	13.4	-21.1	-12.1	2.8	
JUN	9.1	13.1	-25.8	-12.1	1.8	
JUL	1.6	4.9	-52.5	-10.5	-2.5	
AUG	9.4	16.6	-18.2	-15.5	-2.4	
SEP	1.0	11.1	-16.7	-16.2	-1.0	
OKT	5.3	14.7	-76.5	-29.5	-3.4	
NOV	-1.3	1.7	55.6	-15.7	-1.5	
DES	-5.9	-0.4	28.6	-24.2	-6.2	
2006		10.0	-29.9	-11.6	-3.3	

VARIASJONSKURVER TAKSTGRUPPER

ÅRSVARIASJON

FYLKE : 19 Troms SELSKAP : 1 TFDS TROMS FYLKES DAMPSKIBSSEL
 SAMBAND : 4 FRA : REFSNES TIL : FLESNES
 STREKNING :

VEGTYPE :

År:2006

Mnd	LENGDE < 5.0m	LENGDE 5-6m	LENGDE 6-7m	LENGDE 7-8m	LENGDE 8-10m	LENGDE 10-12m	LENGDE 12-14m	LENGDE 14-17m	LENGDE 17-19m	LENGDE 19-22m	MOTOR SYKKEL	VOKSNE	HONNØR /BARN	TURER	GJENST BILER	PBE
JAN		7007	84	46	305	55	139	131	257			4195	2650	886		13131
FEB		7205	69	51	312	57	145	151	245		1	4764	3090	814		13425
MAR		8927	86	32	360	70	173	129	311			6510	4254	943		16036
APR		9087	99	43	372	66	147	101	222		35	6898	5255	839	5	15131
MAI		5551	78	32	257	77	121	77	179	1	137	4474	2692	557		10309
JUN		10456	204	89	610	201	257	145	278	1	451	11811	5822	879	30	20065
JUL		11254	211	60	543	245	248	107	285		273	14678	7525	902		20488
AUG		10572	168	59	534	185	248	166	311		268	10809	6189	921		20008
SEP		9621	118	119	538	205	198	174	301	2	74	7577	4494	966		18886
OKT		9516	110	107	469	145	164	189	303	2	6	6778	4411	924		18064
NOV		8454	86	83	358	80	129	149	304	1		5478	3789	876		15567
DES		7849	57	53	316	50	128	101	239			5278	3647	812		13519
2006	105499	1370	774	4974	1436	2097	1620	3235	7	1245	89250	53818	10319	35	194630	

TRAFIKKVERDIER

TAKSTGRUPPE

FYLKE : 19 Troms SELSKAP : 1 TFDS TROMS FYLKES DAMPSKIBSSEL
 SAMBAND : 4 FRA : REFSNES TIL : FLESNES
 STREKNING :

År:2006

	ÅDT	YDT	HDT
Lengde < 5.0m			
Lengde 5.01 - 6.0m	289	299	270
Lengde 6.01 - 7.0m	4	4	3
Lengde 7.01 - 8.0m	2	3	1
Lengde 8.01 - 10.0m	14	16	9
Lengde 10.01 - 12.0m	4	4	3
Lengde 12.01 - 14.0m	6	7	4
Lengde 14.01 - 17.0m	4	6	1
Lengde 17.01 - 19.0m	9	12	3
Lengde 19.01 - 22.0m	0	0	
Motorsykkel	3	3	4
Voksne	245	227	279
Honnør/barn	147	130	182
Turer	28	31	23
Gjenstående biler	0	0	0
Sum PBE	533	600	400

BEGRENSET SUM KJØRETØYINDEKS

FYLKE : 19 Troms SELSKAP : 1 TFDS TROMS FYLKES DAMPSKIBSSEL
 SAMBAND : 4 FRA : REFSNES TIL : FLESNES
 STREKNING :

VEGTYPE :

BEREGNINGSÅR : 2006

BASISÅR : 2005

	PBE	KJØRE TØY	MOTOR SYKKEL	PERSONER (*)	TURER	GJENST BILER
JAN		5.9		-0.6	-2.9	
FEB		1.7		-3.2	-2.2	
MAR		3.5		-5.2	4.3	
APR		3.7	-7.9	11.7	-5.3	
MAI	-35.2	-39.1	-37.4	-40.2	-37.3	
JUN	5.0	1.1	-18.9	2.5	-0.9	650.0
JUL	-4.0	-5.4	-35.5	-4.3	-0.9	
AUG	-1.1	-3.0	10.3	-1.0	-0.3	
SEP	8.4	8.7	111.4	8.2	8.5	
OKT	10.3	7.3	-25.0	-0.4	4.5	
NOV	4.0	4.1		8.7	-7.2	
DES	0.3	0.7		2.2	-3.3	
2006		-1.4	-18.3	-2.3	-3.6	650.0

VARIASJONSKURVER TAKSTGRUPPER

ÅRSVARIASJON

FYLKE : 19 Troms SELSKAP : 1 TFDS TROMS FYLKES DAMPSKIBSSEL
 SAMBAND : 5 FRA : STANGNES TIL : SØRROLLNES
 STREKNING :

VEGTYPE :

År:2006

Mnd	LENGDE < 5.0m	LENGDE 5-6m	LENGDE 6-7m	LENGDE 7-8m	LENGDE 8-10m	LENGDE 10-12m	LENGDE 12-14m	LENGDE 14-17m	LENGDE 17-19m	LENGDE 19-22m	MOTOR SYKKEL	VOKSNE	HONNØR /BARN	TURER	GJENST BILER	PBE
JAN		2983	8	38	94	5	5	43	8		2	2165	1592	423		4006
FEB		2976	14	50	75	11	6	12	3		4	1872	1510	387		3737
MAR		3331	13	45	98	6		20	9		3	2149	1890	428	46	4226
APR		3403	12	33	82	8	1	5	6		32	2628	2172	370	35	4078
MAI		2205	15	24	91	6	3	5	10		39	1518	1423	248	48	2906
JUN		4839	34	41	106	16	25	28	25	2	116	3772	3278	402	478	6270
JUL		5410	32	41	107	14	7	20	14		132	4346	3614	416	271	6556
AUG		4761	33	47	113	8	10	45	31	1	104	3452	2909	422	152	6269
SEP		2948	13	25	105	10	14	27	8		26	2375	1767	301	89	3952
OKT		3616	20	26	123	10	19	23	24		29	2547	2110	421	145	4873
NOV		3038	16	29	61	8	7	34	29		6	2273	1878	410		4073
DES		3352	11	38	62	6	7	35	22		2	2864	2019	383	15	4347
2006		42862	221	437	1117	108	104	297	189	3	495	31961	26162	4611	1279	55295

TRAFIKKVERDIER

TAKSTGRUPPE

FYLKE : 19 Troms SELSKAP : 1 TFDS TROMS FYLKES DAMPSKIBSSEL
 SAMBAND : 5 FRA : STANGNES TIL : SØRROLLNES
 STREKNING :

År:2006

	ÅDT	YDT	HDT
Lengde < 5.0m			
Lengde 5.01 - 6.0m	117	133	87
Lengde 6.01 - 7.0m	1	1	0
Lengde 7.01 - 8.0m	1	2	0
Lengde 8.01 - 10.0m	3	4	1
Lengde 10.01 - 12.0m	0	0	0
Lengde 12.01 - 14.0m	0	0	0
Lengde 14.01 - 17.0m	1	1	0
Lengde 17.01 - 19.0m	1	1	0
Lengde 19.01 - 22.0m	0	0	0
Motorsykkel	1	1	1
Voksne	88	91	81
Honnør/barn	72	78	59
Turer	13	15	8
Gjenstående biler	4	4	2
Sum PBE	151	177	101

BEGRENSET SUM KJØRETØYINDEKS

FYLKE : 19 Troms SELSKAP : 1 TFDS TROMS FYLKES DAMPSKIBSSEL
 SAMBAND : 5 FRA : STANGNES TIL : SØRROLLNES
 STREKNING :

VEGTYPE :

BEREGNINGÅR : 2006

BASISÅR : 2005

	PBE	KJØRE TØY	MOTOR SYKKEL	PERSONER (*)	TURER	GJENST BILER
JAN						
FEB						
MAR						
APR						
MAI						
JUN						
JUL	0.1	2.0	-1.5	-7.5	8.6	-28.3
AUG	0.1	0.7	3.0	-5.9	-2.3	19.7
SEP	-22.3	-22.1	-35.0	-16.7	-23.8	-64.4
OKT	1.6	3.2	26.1	4.0	7.9	1350.0
NOV	-8.4	-10.9	50.0	4.6		
DES	-9.4	-8.4	-33.3	-7.3	-4.3	-66.7
2006	-5.9	-5.2	-2.0	-5.6	-2.4	-17.0

VARIASJONSKURVER TAKSTGRUPPER

ÅRSVARIASJON

FYLKE : 19 Troms SELSKAP : 1 TFDS TROMS FYLKES DAMPSKIBSSEL
 SAMBAND : 8 FRA : HANSNES TIL : SKÅNINGBUKT
 STREKNING :

VEGTYPE :

År:2006

Mnd	LENGDE < 5.0m	LENGDE 5-6m	LENGDE 6-7m	LENGDE 7-8m	LENGDE 8-10m	LENGDE 10-12m	LENGDE 12-14m	LENGDE 14-17m	LENGDE 17-19m	LENGDE 19-22m	MOTOR SYKKEL	VOKSNE	HONNØR /BARN	TURER	GJENST BILER	PBE
JAN		2039	7	42	111	21	3	60	16		3	1616	1410	499		3380
FEB		2017	8	52	126	21	6	46	40			1584	1401	450		3580
MAR		2576	7	45	193	37	9	60	51		10	2028	1744	530		4699
APR		2957	5	51	145	23		64	33	3	14	2188	2237	475		4684
MAI		3144	26	59	226	25	6	18	39	2	13	2549	2465	541		5028
JUN		3687	45	59	295	44	9	60	28	1	38	3316	2934	571	22	6220
JUL		3723	26	27	265	30		30	20	1	32	3263	3078	562		5580
AUG		3758	32	20	269	44	7	65	41	2	70	4387	2960	623		6195
SEP		3416	22	42	251	43	5	44	24		12	2383	2201	542	8	5467
OKT		3011	44	56	240	39	8	42	43		6	2374	1875	544		5256
NOV		2634	15	39	154	23	10	26	12		7	1920	1658	515		3942
DES		2643	15	45	138	21	8	22	12		5	2249	1718	498		3853
2006		35605	252	537	2413	371	71	537	359	9	210	29857	25681	6350	30	57883

TRAFIKKVERDIER

TAKSTGRUPPE

FYLKE : 19 Troms SELSKAP : 1 TFDS TROMS FYLKES DAMPSKIBSSEL
 SAMBAND : 8 FRA : HANSNES TIL : SKÅNINGBUKT
 STREKNING :

År:2006

	ÅDT	YDT	HDT
Lengde < 5.0m			
Lengde 5.01 - 6.0m	98	102	89
Lengde 6.01 - 7.0m	1	1	0
Lengde 7.01 - 8.0m	1	2	0
Lengde 8.01 - 10.0m	7	8	4
Lengde 10.01 - 12.0m	1	1	0
Lengde 12.01 - 14.0m	0	0	0
Lengde 14.01 - 17.0m	1	2	0
Lengde 17.01 - 19.0m	1	1	0
Lengde 19.01 - 22.0m	0	0	0
Motorsykkel	1	1	1
Voksne	82	80	86
Honnør/barn	70	73	66
Turer	17	20	12
Gjenstående biler	0	0	0
Sum PBE	159	179	118

BEGRENSET SUM KJØRETØYINDEKS

FYLKE : 19 Troms SELSKAP : 1 TFDS TROMS FYLKES DAMPSKIBSSEL
 SAMBAND : 8 FRA : HANSNES TIL : SKÅNINGBUKT
 STREKNING :

VEGTYPE :

BEREGNINGÅR : 2006

BASISÅR : 2005

	PBE	KJØRE TØY	MOTOR SYKKEL	PERSONER (*)	TURER	GJENST BILER
JAN		-2.6			-17.8	
FEB		-10.8			-20.5	
MAR		-7.4	125.0		-8.2	
APR		7.4	-45.8		-21.2	
MAI	-13.6	-13.0	-62.9		-26.6	
JUN	10.7	2.2			-5.9	
JUL	-10.5	-10.7	-44.8		-25.3	
AUG	2.6	-6.8	-11.5		-23.7	
SEP	-3.2	0.3	-40.0		-26.7	
OKT	1.3	4.5	-25.0		-7.8	
NOV	-7.5	-2.2	16.7		-25.7	
DES	2.6	3.4	-16.7		-30.9	
2006		-3.3	-28.1		-20.4	

VARIASJONSKURVER TAKSTGRUPPER

ÅRSVARIASJON

FYLKE : 19 Troms SELSKAP : 1 TFDS TROMS FYLKES DAMPSKIBSSEL
 SAMBAND : 12 FRA : STORNES TIL : BJØRNERÅ
 STREKNING :

VEGTYPE :

År:2006

Mnd	LENGDE < 5.0m	LENGDE 5-6m	LENGDE 6-7m	LENGDE 7-8m	LENGDE 8-10m	LENGDE 10-12m	LENGDE 12-14m	LENGDE 14-17m	LENGDE 17-19m	LENGDE 19-22m	MOTOR SYKKEL	VOKSNE	HONNØR /BARN	TURER	GJENST BILER	PBE
JAN		5158	19	44	128	9	30	4	6	1	8	2775	1746	755		6297
FEB		5115	26	35	132	6	35	9	4		6	2704	2183	713		6283
MAR		5788	29	51	143	14	39	10	8		2	3012	2320	797		7179
APR		6381	32	36	175	8	33	6	2	1	27	4043	3028	722	70	7739
MAI		7412	48	75	279	41	42	9	12	4	51	4379	3682	798	10	9730
JUN		8529	44	116	291	29	42	4	10		46	6156	4740	784	42	10874
JUL		9767	58	35	262	92	37	22	5		72	8142	5335	842	182	12200
AUG		8060	67	53	222	24	40	5	8		54	5313	4302	840	11	9942
SEP		7309	61	48	200	30	37	11	4		33	3960	3520	799	8	9075
OKT		7176	63	53	222	41	36	10	6		14	3942	3221	812	72	9106
NOV		6364	41	66	141	28	46	2	12			3309	2521	810	3	7924
DES		5962	11	52	96	14	37	9	6		2	3586	2540	752	5	7090
2006		83021	499	664	2291	336	454	101	83	6	315	51321	39138	9424	403	103441

TRAFIKKVERDIER

TAKSTGRUPPE

FYLKE : 19 Troms SELSKAP : 1 TFDS TROMS FYLKES DAMPSKIBSSEL
 SAMBAND : 12 FRA : STORNES TIL : BJØRNERÅ
 STREKNING :

År:2006

	ÅDT	YDT	HDT
Lengde < 5.0m			
Lengde 5.01 - 6.0m	227	261	161
Lengde 6.01 - 7.0m	1	2	1
Lengde 7.01 - 8.0m	2	2	1
Lengde 8.01 - 10.0m	6	8	3
Lengde 10.01 - 12.0m	1	1	1
Lengde 12.01 - 14.0m	1	2	0
Lengde 14.01 - 17.0m	0	0	0
Lengde 17.01 - 19.0m	0	0	0
Lengde 19.01 - 22.0m	0	0	0
Motorsykkel	1	1	1
Voksne	141	147	127
Honnør/barn	107	112	99
Turer	26	29	20
Gjenstående biler	1	1	1
Sum PBE	283	332	187

BEGRENSET SUM KJØRETØYINDEKS

FYLKE : 19 Troms SELSKAP : 1 TFDS TROMS FYLKES DAMPSKIBSSEL
 SAMBAND : 12 FRA : STORNES TIL : BJØRNERÅ
 STREKNING :

VEGTYPE :
 BEREGNINGÅR : 2006
 BASISÅR : 2005

	PBE	KJØRE TØY	MOTOR SYKKEL	PERSONER (*)	TURER	GJENST BILER
JAN		-4.6	300.0	7.5	-6.0	
FEB		-2.5		19.7	-4.2	
MAR		-3.7		-3.8	0.4	
APR		0.8	12.5	30.4	-9.2	150.0
MAI	11.0	4.7	-10.5	-6.2	3.2	-37.5
JUN	9.5	4.2	-27.0	6.4	-1.8	200.0
JUL	5.5	1.7	-33.9	2.6	4.6	243.4
AUG	-2.4		-34.9	-1.5	3.8	-54.2
SEP	2.3	3.9	-54.2	-0.6	5.0	-79.5
OKT	12.4	9.9	-57.6	4.1	7.7	800.0
NOV	16.5	18.4		19.2	41.6	-93.9
DES	4.7	6.0	-66.7	-3.2	3.0	
2006		3.2	-31.6	4.5	3.1	72.3

VARIASJONSKURVER TAKSTGRUPPER

ÅRSVARIASJON

FYLKE : 19 Troms SELSKAP : 1 TFDS TROMS FYLKES DAMPSKIBSSEL
 SAMBAND : 14 FRA : VIKRAN TIL : LARSENG
 STREKNING :

VEGTYPE :

År:2006

Mnd	LENGDE < 5.0m	LENGDE 5-6m	LENGDE 6-7m	LENGDE 7-8m	LENGDE 8-10m	LENGDE 10-12m	LENGDE 12-14m	LENGDE 14-17m	LENGDE 17-19m	LENGDE 19-22m	MOTOR SYKKEL	VOKSNE	HONNØR /BARN	TURER	GJENST BILER	PBE
JAN		5246	31	22	37	34	28	3	1		2	2569	1863	631		6039
FEB		5585	7	22	39	23	17	4			3	2515	2138	618	1	6211
MAR		6547	21	39	45	19	23	4			3	3103	2376	689	13	7321
APR		7014	10	31	37	17	18	7	3		33	4054	3038	615	113	7726
MAI		4641	13	23	33	9	24	5	1		55	2278	1909	467	147	5226
JUN		8262	48	46	66	20	16	7	1		134	4278	3461	677	171	9242
JUL		8926	30	37	51	14	21	12	3		232	5186	4313	932	46	9848
AUG		9064	33	55	99	19	24	6	3		213	4973	4124	868	136	10241
SEP		8263	31	42	96	21	24	7	1		72	4013	3161	610	213	9365
OKT		7478	18	26	70	19	28	6	3		22	3423	2553	633	9	8403
NOV		6165	12	27	56	12	30	6			2	2903	2087	675	3	6939
DES		5617	12	21	36	13	26	4	5		2	2772	2175	516		6291
2006		82808	266	391	665	220	279	71	21		773	42067	33198	7931	852	92850

TRAFIKKVERDIER

TAKSTGRUPPE

FYLKE : 19 Troms SELSKAP : 1 TFDS TROMS FYLKES DAMPSKIBSSEL
 SAMBAND : 14 FRA : VIKRAN TIL : LARSENG
 STREKNING :

År:2006

	ÅDT	YDT	HDT
Lengde < 5.0m			
Lengde 5.01 - 6.0m	227	243	195
Lengde 6.01 - 7.0m	1	1	0
Lengde 7.01 - 8.0m	1	1	0
Lengde 8.01 - 10.0m	2	2	1
Lengde 10.01 - 12.0m	1	1	0
Lengde 12.01 - 14.0m	1	1	0
Lengde 14.01 - 17.0m	0	0	0
Lengde 17.01 - 19.0m	0	0	0
Lengde 19.01 - 22.0m			
Motorsykkel	2	2	3
Voksne	115	106	134
Honnør/barn	91	85	103
Turer	22	24	17
Gjenstående biler	2	1	4
Sum PBE	254	278	207

BEGRENSET SUM KJØRETØYINDEKS

FYLKE : 19 Troms SELSKAP : 1 TFDS TROMS FYLKES DAMPSKIBSSEL
 SAMBAND : 14 FRA : VIKRAN TIL : LARSENG
 STREKNING :

VEGTYPE :
 BEREGNINGSÅR : 2006
 BASISÅR : 2005

	PBE	KJØRE TØY	MOTOR SYKKEL	PERSONER (*)	TURER	GJENST BILER
JAN		-10.9		-14.6	-34.9	
FEB		-2.6		-8.3	-31.5	-50.0
MAR		-10.6	200.0	-20.9	-30.8	-89.6
APR		0.3	106.3	4.7	-37.2	135.4
MAI	-34.8	-36.4	-26.7	-38.9	-36.9	47.0
JUN	-6.9	-6.2	-8.8	-8.8	-22.2	-53.8
JUL	-7.7	-7.3	-31.4	-15.3	4.0	-79.7
AUG	2.1	1.1	74.6	8.4	6.1	123.0
SEP	3.7	3.7	125.0	5.3	-16.3	-6.2
OKT	4.3	5.1	15.8	-2.4	-17.6	-90.3
NOV	-2.6	-3.8	-75.0	-7.5	1.4	-86.4
DES	-9.2	-10.2	-33.3	-15.9	-24.0	
2006		-6.3	0.9	-9.4	-20.8	-33.2

VARIASJONSKURVER TAKSTGRUPPER

ÅRSVARIASJON

FYLKE : 19 Troms SELSKAP : 1 TFDS TROMS FYLKES DAMPSKIBSSEL
 SAMBAND : 15 FRA : ROTSUND TIL : HAVNNES
 STREKNING :

VEGTYPE :

År:2006

Mnd	LENGDE < 5.0m	LENGDE 5-6m	LENGDE 6-7m	LENGDE 7-8m	LENGDE 8-10m	LENGDE 10-12m	LENGDE 12-14m	LENGDE 14-17m	LENGDE 17-19m	LENGDE 19-22m	MOTOR SYKKEL	VOKSNE	HONNØR /BARN	TURER	GJENST BILER	PBE
JAN		308	8	8	2	2						122	201	142		376
FEB		377	2	6	3	5					2	201	185	147		446
MAR		497	2	5	16	2					7	393	286	146		603
APR		636	6	2	18		2					503	370	150		757
MAI		733	8	19	5		2	2				445	432	155		873
JUN		825	17	4	42	2						506	587	127		1077
JUL		977	4	8	7	6					7	577	728	327		1093
AUG		1020	23	17	45	11			6		13	1737	980	150		1440
SEP		734	10	9	9					2		316	458	136		860
OKT		639	14	35	6	3		2	2	2		322	359	122		884
NOV		398	9		11							265	266	113		474
DES		435		1	8							344	231	138		481
2006		7579	103	114	172	31	4	4	8	4	29	5731	5083	1853		9364

TRAFIKKVERDIER

TAKSTGRUPPE

FYLKE : 19 Troms SELSKAP : 1 TFDS TROMS FYLKES DAMPSKIBSSEL
 SAMBAND : 15 FRA : ROTSUND TIL : HAVNNES
 STREKNING :

År:2006

	ÅDT	YDT	HDT
Lengde < 5.0m			
Lengde 5.01 - 6.0m	21	22	18
Lengde 6.01 - 7.0m	0	0	0
Lengde 7.01 - 8.0m	0	0	0
Lengde 8.01 - 10.0m	0	1	0
Lengde 10.01 - 12.0m	0	0	0
Lengde 12.01 - 14.0m	0	0	0
Lengde 14.01 - 17.0m	0	0	0
Lengde 17.01 - 19.0m	0	0	
Lengde 19.01 - 22.0m	0	0	
Motorsykkel	0	0	0
Voksne	16	16	15
Honnør/barn	14	15	12
Turer	5	5	4
Gjenstående biler			
Sum PBE	26	29	20

BEGRENSET SUM KJØRETØYINDEKS

FYLKE : 19 Troms SELSKAP : 1 TFDS TROMS FYLKES DAMPSKIBSSEL
 SAMBAND : 15 FRA : ROTSUND TIL : HAVNNES
 STREKNING :

VEGTYPE :

BEREGNINGSÅR : 2006

BASISÅR : 2005

	PBE	KJØRE TØY	MOTOR SYKKEL	PERSONER (*)	TURER	GJENST BILER
JAN		-33.4			-82.0	
FEB		-28.4			-79.5	
MAR		-29.9			-82.4	
APR		-16.2			-82.8	
MAI	-7.2	18.2			-81.8	
JUN	-19.4	-17.8			-87.6	
JUL	-29.5	-28.6			-57.1	
AUG	-8.6	-16.2			-84.2	
SEP	-33.1	-21.2			-85.5	
OKT	-17.4	-14.8			-87.9	
NOV	-40.2	-33.2			-88.2	
DES	-29.4	-26.7			-83.4	
2006		-20.1			-81.8	

VARIASJONSKURVER TAKSTGRUPPER

ÅRSVARIASJON

FYLKE : 19 Troms SELSKAP : 1 TFDS TROMS FYLKES DAMPSKIBSSEL
 SAMBAND : 16 FRA : FENES TIL : AUSTNES
 STREKNING :

VEGTYPE :

År:2006

Mnd	LENGDE < 5.0m	LENGDE 5-6m	LENGDE 6-7m	LENGDE 7-8m	LENGDE 8-10m	LENGDE 10-12m	LENGDE 12-14m	LENGDE 14-17m	LENGDE 17-19m	LENGDE 19-22m	MOTOR SYKKEL	VOKSNE	HONNØR /BARN	TURER	GJENST BILER	PBE
JAN		1092	13	21	72		36			3		560	374	587		1748
FEB		1249	15	22	63	2	32			1		675	496	626		1848
MAR		1353	10	27	76	2	34			5		691	627	668		2057
APR		1722	16	37	70	1	29			1	13	888	935	692	4	2385
MAI		1961	18	61	97	6	38	6	2	2	6	928	1004	752	25	2966
JUN		2483	40	54	101	5	38	2	5		14	1334	1561	790		3521
JUL		2921	33	30	131	4	33			1	30	1827	1839	875	5	3918
AUG		2433	26	57	91	1	35	2	5		40	1342	1396	846	12	3366
SEP		2036	42	36	86	5	37	3			26	994	1066	791	1	2912
OKT		1805	44	32	88	13	39	5	4		11	811	816	775		2780
NOV		1771	35	34	60	6	37			6		795	753	767		2550
DES		1617	17	16	68	2	31	2	2			799	847	659		2250
2006		22443	309	427	1003	47	419	20	34	3	140	11644	11714	8828	47	32301

TRAFIKKVERDIER

TAKSTGRUPPE

FYLKE : 19 Troms SELSKAP : 1 TFDS TROMS FYLKES DAMPSKIBSSEL
 SAMBAND : 16 FRA : FENES TIL : AUSTNES
 STREKNING :

År:2006

	ÅDT	YDT	HDT
Lengde < 5.0m			
Lengde 5.01 - 6.0m	61	71	42
Lengde 6.01 - 7.0m	1	1	0
Lengde 7.01 - 8.0m	1	2	0
Lengde 8.01 - 10.0m	3	3	2
Lengde 10.01 - 12.0m	0	0	0
Lengde 12.01 - 14.0m	1	2	0
Lengde 14.01 - 17.0m	0	0	0
Lengde 17.01 - 19.0m	0	0	0
Lengde 19.01 - 22.0m	0	0	0
Motorsykkel	0	0	0
Voksne	32	35	26
Honnør/barn	32	34	29
Turer	24	29	15
Gjenstående biler	0	0	0
Sum PBE	88	107	52

BEGRENSET SUM KJØRETØYINDEKS

FYLKE : 19 Troms SELSKAP : 1 TFDS TROMS FYLKES DAMPSKIBSSEL
 SAMBAND : 16 FRA : FENES TIL : AUSTNES
 STREKNING :

VEGTYPE :

BEREGNINGÅR : 2006

BASISÅR : 2005

	PBE	KJØRE TØY	MOTOR SYKKEL	PERSONER (*)	TURER	GJENST BILER
JAN		-24.3			-54.8	
FEB		-12.2			-46.0	
MAR		-18.7			-45.9	
APR		4.3	30.0		-45.3	
MAI	-26.7	-27.7	-92.1		-68.9	
JUN	-28.5	-27.0	-71.4		-69.6	
JUL	-40.1	-38.0	-82.7		-66.2	-75.0
AUG	-32.7	-28.4	27.3		-67.7	
SEP	-25.5	-21.9	-65.0		-68.6	
OKT	-23.1	-25.6	-57.1		-70.0	
NOV	-20.2	-16.1			-69.0	
DES	-28.5	-27.0			-71.3	
2006		-23.4	-65.1		-62.1	-75.0

VARIASJONSKURVER TAKSTGRUPPER

ÅRSVARIASJON

FYLKE : 19 Troms SELSKAP : 1 TFDS TROMS FYLKES DAMPSKIBSSEL
 SAMBAND : 17 FRA : MIKKELVIK TIL : BROMNES
 STREKNING :

VEGTYPE :

År:2006

Mnd	LENGDE < 5.0m	LENGDE 5-6m	LENGDE 6-7m	LENGDE 7-8m	LENGDE 8-10m	LENGDE 10-12m	LENGDE 12-14m	LENGDE 14-17m	LENGDE 17-19m	LENGDE 19-22m	MOTOR SYKKEL	VOKSNE	HONNØR /BARN	TURER	GJENST BILER	PBE
JAN		559	10	17	10	3		6				253	192	257		746
FEB		583	15	29	3		1	17	2			234	250	234		879
MAR		650	7	35	14	2		17	2			261	318	255		993
APR		863	14	23	3	2		15				465	441	264		1117
MAI		951	14	12	10	2		5			4	384	374	272		1130
JUN		1095	23	24	20	4	2	25			2	563	497	304		1543
JUL		1096	38	11	4	2		2			4	634	602	295		1289
AUG		1119	31	14	10	2	5	17	2		3	584	469	296		1486
SEP		1074	51	10	7		8	13	3		4	497	373	286		1453
OKT		880	22	26	11	5	6	10			1	388	325	269		1210
NOV		526	25	16	13			3				255	220	235		720
DES		543	15	10	3	3		1				239	200	213		657
2006		9939	265	227	108	25	22	131	9		18	4757	4261	3180		13223

TRAFIKKVERDIER

TAKSTGRUPPE

FYLKE : 19 Troms SELSKAP : 1 TFDS TROMS FYLKES DAMPSKIBSSEL
 SAMBAND : 17 FRA : MIKKELVIK TIL : BROMNES
 STREKNING :

År:2006

	ÅDT	YDT	HDT
Lengde < 5.0m			
Lengde 5.01 - 6.0m	27	27	28
Lengde 6.01 - 7.0m	1	1	0
Lengde 7.01 - 8.0m	1	1	0
Lengde 8.01 - 10.0m	0	0	0
Lengde 10.01 - 12.0m	0	0	0
Lengde 12.01 - 14.0m	0	0	0
Lengde 14.01 - 17.0m	0	0	0
Lengde 17.01 - 19.0m	0	0	
Lengde 19.01 - 22.0m			
Motorsykkel	0	0	0
Voksne	13	11	17
Honnør/barn	12	11	14
Turer	9	9	7
Gjenstående biler			
Sum PBE	36	39	31

BEGRENSET SUM KJØRETØYINDEKS

FYLKE : 19 Troms SELSKAP : 1 TFDS TROMS FYLKES DAMPSKIBSSEL
 SAMBAND : 17 FRA : MIKKELVIK TIL : BROMNES
 STREKNING :

VEGTYPE :

BEREGNINGÅR : 2006

BASISÅR : 2005

	PBE	KJØRE TØY	MOTOR SYKKEL	PERSONER (*)	TURER	GJENST BILER
JAN		-0.7		-17.3	-24.0	
FEB		5.3		-12.0	-25.5	
MAR		-9.7		-33.7	-23.7	
APR		22.5		46.8	-21.9	
MAI	7.5	9.6		-10.6		
JUN	13.2	4.6		4.6	4.1	
JUL	-13.5	-12.1		-21.9	0.3	
AUG	36.7	23.6	-25.0	-3.4	11.7	
SEP	19.5	15.6		0.3	3.2	
OKT	32.2	24.0		-4.3	0.4	
NOV	-12.0	-17.1		-29.6	-8.9	
DES	-3.0	-2.0		-4.8	-5.3	
2006		5.3	-16.7	-8.5	-8.5	

VARIASJONSKURVER TAKSTGRUPPER

ÅRSVARIASJON

FYLKE : 19 Troms SELSKAP : 1 TFDS TROMS FYLKES DAMPSKIBSSEL
 SAMBAND : 18 FRA : BORKENES TIL : KVEØY
 STREKNING :

VEGTYPE :

År:2006

Mnd	LENGDE < 5.0m	LENGDE 5-6m	LENGDE 6-7m	LENGDE 7-8m	LENGDE 8-10m	LENGDE 10-12m	LENGDE 12-14m	LENGDE 14-17m	LENGDE 17-19m	LENGDE 19-22m	MOTOR SYKKEL	VOKSNE	HONNØR /BARN	TURER	GJENST BILER	PBE
JAN		1394	9	5	70	1					2	2304	492	552		1751
FEB		1362	8	8	49	5						2369	603	509		1660
MAR		1477	4	4	51	12					2	2458	656	572	4	1800
APR		1363	8	6	54	12					25	1979	664	493	4	1711
MAI		1502	5	10	59	6			2		23	2569	772	549		1865
JUN		1624	6	12	56	5					37	2086	684	529		1964
JUL		1539	10	14	46	13					22	2186	1021	545	7	1892
AUG		1651	11	2	66	2				1	16	1979	797	556	5	2010
SEP		1650	5	13	82	9				1	1	2929	528	550	20	2126
OKT		1601	9	22	78	4			2	1	2	2766	550	565		2088
NOV		1613	5	18	72	12	1		1	1	1	2602	448	560	4	2093
DES		1436	5	9	49	8					1	2079	589	497	13	1747
2006		18212	85	123	732	89	1		5	4	132	28306	7804	6477	57	22708

TRAFIKKVERDIER

TAKSTGRUPPE

FYLKE : 19 Troms SELSKAP : 1 TFDS TROMS FYLKES DAMPSKIBSSEL
 SAMBAND : 18 FRA : BORKENES TIL : KVEØY
 STREKNING :

År:2006

	ÅDT	YDT	HDT
Lengde < 5.0m			
Lengde 5.01 - 6.0m	50	59	32
Lengde 6.01 - 7.0m	0	0	0
Lengde 7.01 - 8.0m	0	0	0
Lengde 8.01 - 10.0m	2	2	1
Lengde 10.01 - 12.0m	0	0	0
Lengde 12.01 - 14.0m	0	0	
Lengde 14.01 - 17.0m			
Lengde 17.01 - 19.0m	0	0	
Lengde 19.01 - 22.0m	0	0	
Motorsykkel	0	0	0
Voksne	78	93	47
Honnør/barn	21	20	23
Turer	18	21	12
Gjenstående biler	0	0	0
Sum PBE	62	74	39

BEGRENSET SUM KJØRETØYINDEKS

FYLKE : 19 Troms SELSKAP : 1 TFDS TROMS FYLKES DAMPSKIBSSEL
 SAMBAND : 18 FRA : BORKENES TIL : KVEØY
 STREKNING :

VEGTYPE :
 BEREGNINGÅR : 2006
 BASISÅR : 2005

	PBE	KJØRE TØY	MOTOR SYKKEL	PERSONER (*)	TURER	GJENST BILER
JAN		-14.7			-10.4	
FEB		-15.7		10.7	-16.3	
MAR		-18.2	100.0	16.2	-10.3	
APR		-27.5	2400.0	-8.2	-23.4	
MAI	-8.8	-7.9		-0.5	2.4	
JUN	-7.7	-4.1	825.0	-8.8	-9.7	
JUL	2.6	1.8	83.3	21.2	2.3	133.3
AUG	3.5	1.6	6.7	4.7	1.3	-70.6
SEP	7.7	3.2	-90.0	15.2	-3.0	1900.0
OKT	-4.7	-8.3		8.2		
NOV	-1.0	-3.5	-75.0	-3.4		-60.0
DES	-4.9	-5.4		-7.8	-7.1	18.2
2006		-8.6	116.3	3.6	-6.6	16.7

VARIASJONSKURVER TAKSTGRUPPER

ÅRSVARIASJON

FYLKE : 19 Troms SELSKAP : 1 TFDS TROMS FYLKES DAMPSKIBSSEL
 SAMBAND : 19 FRA : BELLVIK TIL : VENGØY
 STREKNING :

VEGTYPE :

År:2006

Mnd	LENGDE < 5.0m	LENGDE 5-6m	LENGDE 6-7m	LENGDE 7-8m	LENGDE 8-10m	LENGDE 10-12m	LENGDE 12-14m	LENGDE 14-17m	LENGDE 17-19m	LENGDE 19-22m	MOTOR SYKKEL	VOKSNE	HONNØR /BARN	TURER	GJENST BILER	PBE
JAN		448	2	22	2	39	4		2			477	258	239		775
FEB		420		28	4	38	1	7	7			433	233	227		839
MAR		498		31	12	48		12	12	1	5	403	345	264		1096
APR		571	1	14	7	33	1	2	2		2	527	427	235		861
MAI		647	2	22	9	38	2	4	4			566	519	251		1037
JUN		663		35	9	41		2	5		6	723	618	262		1083
JUL		688	4	16	9	37	1	8	2			714	562	255		1066
AUG		701	2	15	6	45					6	699	574	273		1018
SEP		567		34	17	44			2			501	425	253		988
OKT		523	1	33	9	46			2			491	500	263		920
NOV		378		12	14	43						378	301	226		695
DES		427	4	10	6	36			4			384	362	216		718
2006		6531	16	272	104	488	9	35	42	1	19	6296	5124	2964		11096

TRAFIKKVERDIER

TAKSTGRUPPE

FYLKE : 19 Troms SELSKAP : 1 TFDS TROMS FYLKES DAMPSKIBSSEL
 SAMBAND : 19 FRA : BELLVIK TIL : VENGØY
 STREKNING :

År:2006

	ÅDT	YDT	HDT
Lengde < 5.0m			
Lengde 5.01 - 6.0m	18	18	17
Lengde 6.01 - 7.0m	0	0	
Lengde 7.01 - 8.0m	1	1	0
Lengde 8.01 - 10.0m	0	0	0
Lengde 10.01 - 12.0m	1	2	0
Lengde 12.01 - 14.0m	0	0	0
Lengde 14.01 - 17.0m	0	0	0
Lengde 17.01 - 19.0m	0	0	0
Lengde 19.01 - 22.0m	0	0	
Motorsykkel	0	0	0
Voksne	17	17	18
Honnør/barn	14	14	14
Turer	8	9	6
Gjenstående biler			
Sum PBE	30	36	20

BEGRENSET SUM KJØRETØYINDEKS

FYLKE : 19 Troms SELSKAP : 1 TFDS TROMS FYLKES DAMPSKIBSSEL
 SAMBAND : 19 FRA : BELLVIK TIL : VENGØY
 STREKNING :

VEGTYPE :

BEREGNINGSÅR : 2006

BASISÅR : 2005

	PBE	KJØRE TØY	MOTOR SYKKEL	PERSONER (*)	TURER	GJENST BILER
JAN		1.0		-14.2	-17.6	
FEB		-6.8		-19.7	-16.5	
MAR		-6.4		-30.4	-9.6	
APR		-1.9	-33.3	-18.3	-20.3	
MAI	26.6	19.0		10.7	-1.6	
JUN	9.8	12.4	20.0	4.9	2.3	
JUL	-8.8	-4.0		-4.7	-4.1	
AUG	-2.9	9.2		18.3	6.2	
SEP	4.5	3.9		1.3	-0.4	
OKT	7.0	1.5		16.2	4.8	
NOV	-16.2	-22.4		-8.0	-8.9	
DES	-7.9	-7.1		-6.9	-8.5	
2006		0.2		-4.1	-6.6	

VARIASJONSKURVER TAKSTGRUPPER

ÅRSVARIASJON

FYLKE : 19 Troms SELSKAP : 1 TFDS TROMS FYLKES DAMPSKIBSSEL
 SAMBAND : 20 FRA : STORSTEIN TIL : LAUKSUNDSKARET
 STREKNING :

VEGTYPE :

År:2006

Mnd	LENGDE < 5.0m	LENGDE 5-6m	LENGDE 6-7m	LENGDE 7-8m	LENGDE 8-10m	LENGDE 10-12m	LENGDE 12-14m	LENGDE 14-17m	LENGDE 17-19m	LENGDE 19-22m	MOTOR SYKKEL	VOKSNE	HONNØR /BARN	TURER	GJENST BILER	PBE
JAN		1761	39	17	40	4	28	26	36			1154	689	598		2814
FEB		1902	27	14	58	9	31	42	76		1	1316	827	557	2	3511
MAR		2181	25	20	73	6	37	18	41			1488	1046	646		3403
APR		2564	20	24	86	2	23	9	54		3	1688	1413	671		3791
MAI		2723	12	18	62	6	28	20	31		11	1811	1461	688	8	3747
JUN		3010	37	33	61	17	28	4	3		30	2075	2216	761	3	3829
JUL		3825	60	13	94	7	35	10	40		35	2982	2609	854	13	5162
AUG		3305	19	38	185	3	34	65	105		41	2151	2303	783	25	5925
SEP		3176	13	39	83	15	36	45	86		12	2026	1807	728	54	5128
OKT		2421	14	49	87	12	25	62	51		9	1461	1286	679	16	4130
NOV		2014	21	40	74	4	37	64	36			1034	1022	634	4	3565
DES		1908	12	29	64	3	35	36	22			1182	1090	567	8	3015
2006		30790	299	334	967	88	377	401	581		142	20368	17769	8166	133	48021

TRAFIKKVERDIER

TAKSTGRUPPE

FYLKE : 19 Troms SELSKAP : 1 TFDS TROMS FYLKES DAMPSKIBSSEL
 SAMBAND : 20 FRA : STORSTEIN TIL : LAUKSUNDSKARET
 STREKNING :

År:2006

	ÅDT	YDT	HDT
Lengde < 5.0m			
Lengde 5.01 - 6.0m	84	94	65
Lengde 6.01 - 7.0m	1	1	0
Lengde 7.01 - 8.0m	1	1	0
Lengde 8.01 - 10.0m	3	3	1
Lengde 10.01 - 12.0m	0	0	0
Lengde 12.01 - 14.0m	1	1	0
Lengde 14.01 - 17.0m	1	2	0
Lengde 17.01 - 19.0m	2	2	1
Lengde 19.01 - 22.0m			
Motorsykkel	0	0	0
Voksne	56	61	46
Honnør/barn	49	51	44
Turer	22	25	18
Gjenstående biler	0	0	0
Sum PBE	132	157	81

BEGRENSET SUM KJØRETØYINDEKS

FYLKE : 19 Troms SELSKAP : 1 TFDS TROMS FYLKES DAMPSKIBSSEL
 SAMBAND : 20 FRA : STORSTEIN TIL : LAUKSUNDSKARET
 STREKNING :

VEGTYPE :
 BEREGNINGÅR : 2006
 BASISÅR : 2005

	PBE	KJØRE TØY	MOTOR SYKKEL	PERSONER (*)	TURER	GJENST BILER
JAN		-19.1			-52.8	
FEB		14.6	-90.0		-51.3	
MAR		-3.9			-48.5	
APR		-1.7	-91.2		-46.3	
MAI	-9.1	-12.2	83.3		-62.1	100.0
JUN	-30.3	-22.2	42.9		-59.1	
JUL	-17.8	-23.9	-17.1		-62.4	-94.0
AUG	12.0	-10.8	25.8		-60.1	36.4
SEP	-15.2	-9.6	50.0		-64.1	457.1
OKT	-14.3	-10.3	125.0		-62.3	
NOV	-7.5	-10.2			-62.9	-20.0
DES	-7.7	-7.5			-61.8	
2006		-11.3	-10.3		-57.9	-10.4

VARIASJONSKURVER KJØRETØYGRUPPER

ÅRSVARIASJON

FYLKE : 19 Troms SELSKAP : 2 BF BJØRKLID FERJEREDERI
 SAMBAND : 1 FRA : SVENSBY TIL : BREIVIKEIDET
 STREKNING :

VEGTYPE :

År:2006

Mnd	PERSONBIL		VAREB.	LASTEBIL		BUSS	MOTOR	PERS	GJENST	TURER	PBE
	U.TIL	M.TIL		U.TIL	M.TIL		SYKL				
JAN	6159	119	39	231	325	153		7823	5	782	9485
FEB	6967	184	38	266	412	170	1	9361	12	759	11095
MAR	8576	207	29	261	336	202	1	11029	11	859	12497
APR	9382	268	32	211	280	154	25	12067	21	767	12867
MAI	9593	379	62	257	345	192	92	12531	1	833	14056
JUN	12063	533	98	280	341	581	229	27685	31	940	18629
JUL	14246	632	118	292	305	689	511	37449	26	1014	21417
AUG	13672	590	123	330	385	394	283	24301	24	1001	20056
SEP	10922	475	83	311	503	193	57	13712	38	884	16650
OKT	10021	351	92	308	511	180	5	12451	10	898	15365
NOV	8823	208	75	292	507	185		10256	10	879	13673
DES	8961	167	60	215	353	164	1	11518	6	764	12588
2006	119385	4113	849	3254	4603	3257	1205	190183	195	10380	178378

TRAFIKKVERDIER

KJØRETØYGRUPPE

FYLKE : 19 Troms SELSKAP : 2 BF BJØRKLID FERJEREDERI
 SAMBAND : 1 FRA : SVENSBY TIL : BREIVIKEIDET
 STREKNING :

År:2006

	ÅDT	YDT	HDT
Personbiler uten tilhenger	327		
Personbiler med tilhenger	11		
Varebiler	2		
Lastebiler uten henger	9		
Lastebiler med tilhenger	13		
Buss	9		
Motorsykkel - moped	3		
Person ekskl fører av kjøret	521		
Rest på land	1		
Turer	28		
Sum PBE	489		

BEGRENSET KJØRETØYGRUPPEINDEKS

FYLKE : 19 Troms SELSKAP : 2 BF BJØRKLID FERJEREDERI
 SAMBAND : 1 FRA : SVENSBY TIL : BREIVIKEIDET
 STREKNING :

VEGTYPE :

BEREGNINGSÅR : 2006

BASISÅR : 2005

	PERSONBIL		VAREB.	LASTEBIL		BUSS	Sum	PERS	GJENST	TURER	PBE
	U.TIL	M.TIL		U.TIL	M.TIL		BILER				
JAN	-10.1	-30.0	85.7	12.7	-24.8	-10.0	-10.5	-14.9	-81.5	-2.3	-12.5
FEB	23.0	20.3	72.7	37.1	16.1	4.9	22.7	17.5	100.0	16.4	21.2
MAR	2.0	-1.9	3.6	27.3	-16.4	14.1	1.9	-2.9	-67.6	7.6	0.8
APR	7.1	3.1	-34.7	-12.8	-17.9	-21.8	4.8	13.2	133.3	-6.2	0.5
MAI	2.1	18.1	24.0	-3.4	52.7	-0.5	3.6	-4.1	-88.9	3.6	7.2
JUN	3.4	1.3	44.1	-14.4	12.9	6.8	3.4	5.6	-80.7		3.6
JUL	1.2	16.0	66.2	-5.5	-1.9	-0.3	1.8	0.5	-44.7	1.0	1.9
AUG	5.2	13.9	35.2	-4.3	1.9	-0.3	5.2	3.4	14.3	1.3	4.7
SEP	6.0	6.5	23.9	-7.4	14.8	-6.3	5.8	1.3	-65.1	-0.5	5.8
OKT	4.7	19.0	104.4	-1.6	1.4	-12.6	4.8	-4.5	-61.5	7.8	3.9
NOV	4.2	-15.1	78.6	-26.6	-4.3	-1.1	2.2	-4.0	-44.4	7.6	-1.2
DES	20.8	20.1	87.5	16.8	8.3	13.9	20.4	17.5		12.9	18.5
2006	5.1	7.4	44.9	-2.1	1.3	-0.5	4.9	2.1	-58.3	3.6	4.0

VARIASJONSKURVER KJØRETØYGRUPPER

ÅRSVARIASJON

FYLKE : 19 Troms SELSKAP : 2 BF BJØRKLID FERJEREDERI
 SAMBAND : 2 FRA : LYNGSEIDET TIL : OLDERDALEN
 STREKNING :

VEGTYPE :

År:2006

Mnd	PERSONBIL		VAREB.	LASTEBIL		BUSS	MOTOR SYKL	PERS	GJENST	TURER	PBE
	U.TIL	M.TIL		U.TIL	M.TIL						
JAN	2061	44	42	148	268	130	1	4771	3	455	4539
FEB	2522	65	56	159	310	135	15	5550	4	441	5340
MAR	2712	101	38	163	228	162	6	6536	205	474	5330
APR	3250	160	40	136	210	131	5	6819	99	483	5752
MAI	3584	160	74	189	301	143	53	7277	44	510	6782
JUN	5606	271	113	246	279	514	188	21706	97	695	10721
JUL	8001	407	147	178	262	665	520	31201	111	942	13873
AUG	6933	411	112	183	350	354	242	19290	164	802	11993
SEP	4354	195	50	164	366	159	22	8322	73	504	7947
OKT	3889	160	52	200	340	143	3	7276	51	522	7293
NOV	3186	92	45	164	352	145	2	6248	60	508	6339
DES	3068	73	40	159	248	134	1	6244	7	471	5580
2006	49166	2139	809	2089	3514	2815	1058	131240	918	6807	91489

TRAFIKKVERDIER

KJØRETØYGRUPPE

FYLKE : 19 Troms SELSKAP : 2 BF BJØRKLID FERJEREDERI
 SAMBAND : 2 FRA : LYNGSEIDET TIL : OLDERDALEN
 STREKNING :

År:2006

	ÅDT	YDT	HDT
Personbiler uten tilhenger	135		
Personbiler med tilhenger	6		
Varebiler	2		
Lastebiler uten henger	6		
Lastebiler med tilhenger	10		
Buss	8		
Motorsykkel - moped	3		
Person ekskl fører av kjøret	360		
Rest på land	3		
Turer	19		
Sum PBE	251		

BEGRENSET KJØRETØYGRUPPEINDEKS

FYLKE : 19 Troms SELSKAP : 2 BF BJØRKLID FERJEREDERI
 SAMBAND : 2 FRA : LYNGSEIDET TIL : OLDERDALEN
 STREKNING :

VEGTYPE :

BEREGNINGSÅR : 2006

BASISÅR : 2005

	PERSONBIL		VAREB.	LASTEBIL		BUSS	Sum BILER	PERS	GJENST	TURER	PBE
	U.TIL	M.TIL		U.TIL	M.TIL						
JAN	-21.2	-26.7	180.0	-9.8	-5.0	-6.5	-17.7	-15.9	-76.9	-5.8	-13.8
FEB	2.9	-8.5	143.5	-1.9	33.6	3.1	5.8	-3.6	-93.8	2.6	9.9
MAR	-21.9	-27.9	15.2	12.4	-5.0	17.4	-18.3	-14.5	-57.5	-2.5	-12.8
APR	11.1	81.8	-11.1	-20.9	-18.6	-15.5	7.8	14.4		1.9	1.6
MAI	0.8	31.1	80.5	-12.5	73.0	-2.7	4.6	-6.5	528.6	5.8	11.8
JUN	-0.6	-21.4	-42.3	11.3	28.6	6.4	-1.0	12.2	-54.5	-5.2	1.6
JUL	1.6	5.2	-5.2	-5.3	16.4	-1.3	1.6	10.7	-62.8	7.0	2.2
AUG	4.5	14.5	-33.3	-10.7	22.0	1.1	4.2	6.7	60.8	3.6	5.9
SEP	5.3	-3.9	-18.0	-4.1	35.1	6.0	6.0	2.2	55.3	-1.2	9.3
OKT	4.2	22.1	26.8	-2.9	12.6	-11.7	4.6	-3.3	70.0	7.9	5.1
NOV	-0.4	19.5	4.7	-7.3	-0.3	2.8	-0.2	2.7	114.3	7.6	0.1
DES	14.8	30.4	53.8	9.7	-3.1	1.5	13.2	6.3	40.0	3.1	9.2
2006	0.5	4.9	-4.5	-3.8	13.5	0.5	1.1	4.1	-36.5	2.1	2.7

FINNMARK

Havøysund	- Gunnarnes
Øksfjord	- Hasvik
Nyvoll	- Korsfjord
Akkarfjord	- Kjerringholmen
Øksfjord	- Tverrfjord
Øksfjord	- Bergsfjord

VARIASJONSKURVER TAKSTGRUPPER

ÅRSVARIASJON

FYLKE : 20 Finnmark SELSKAP : 1 FFR FINMARK FYLKESREDERI
 SAMBAND : 1 FRA : HAVØYSUND TIL : GUNNARNES
 STREKNING :

VEGTYPE :

År:2006

Mnd	LENGDE < 5.0m	LENGDE 5-6m	LENGDE 6-7m	LENGDE 7-8m	LENGDE 8-10m	LENGDE 10-12m	LENGDE 12-14m	LENGDE 14-17m	LENGDE 17-19m	LENGDE 19-22m	MOTOR SYKKEL	VOKSNE	HONNØR /BARN	TURER	GJENST BILER	PBE
JAN		7												4		7
FEB		24												14		25
MAR		42									3	3		20		43
APR		53	1								8	8		27		57
MAI		61	1								4	4		26		65
JUN		89	3	1							3	6		34		101
JUL		132	2								6	6		39		140
AUG		114	2								4	4		38		122
SEP		90	1								1	1		31		95
OKT		44									1	3		19		45
NOV																
DES																
2006		656	10	1							30	35		252		700

TRAFIKKVERDIER

TAKSTGRUPPE

FYLKE : 20 Finnmark SELSKAP : 1 FFR FINMARK FYLKESREDERI
 SAMBAND : 1 FRA : HAVØYSUND TIL : GUNNARNES
 STREKNING :

År:2006

	ÅDT	YDT	HDT
Lengde < 5.0m			
Lengde 5.01 - 6.0m	2	3	1
Lengde 6.01 - 7.0m	0	0	0
Lengde 7.01 - 8.0m	0	0	
Lengde 8.01 - 10.0m			
Lengde 10.01 - 12.0m			
Lengde 12.01 - 14.0m			
Lengde 14.01 - 17.0m			
Lengde 17.01 - 19.0m			
Lengde 19.01 - 22.0m			
Motorsykkel	0	0	0
Voksne	0	0	0
Honnør/barn			
Turer	1	1	1
Gjenstående biler			
Sum PBE	2	3	1

BEGRENSET TAKSTGRUPPEINDEKS

FYLKE : 20 Finnmark SELSKAP : 1 FFR FINMARK FYLKESREDERI
 SAMBAND : 1 FRA : HAVØYSUND TIL : GUNNARNES
 STREKNING :

VEGTYPE :

BEREGNINGÅR : 2006

BASISÅR : 2005

	LENGDE < 5.0m	LENGDE 5-6m	LENGDE 6-7m	LENGDE 7-8m	LENGDE 8-10m	LENGDE 10-12m	LENGDE 12-14m	LENGDE 14-17m	LENGDE 17-19m	LENGDE 19-22m	MOTOR SYKKEL	VOKSNE	HONNØR /BARN	TURER	GJENST BILER	PBE
JAN		-53.3												-63.6		-53.3
FEB		50.0														50.0
MAR		5.0									-85.7	-85.7		11.1		5.0
APR		55.9									166.7	166.7		68.8		52.2
MAI		60.5	-50.0								300.0	300.0		23.8		35.6
JUN		36.9	200.0								-57.1	-14.3		-2.9		44.7
JUL		55.3									500.0	500.0		-15.2		60.9
AUG		75.4									100.0	100.0		15.2		82.7
SEP																
OKT		1000.0												1800.0		1000.0
NOV																
DES																
2006		56.4	25.0								-20.0	-11.4		13.3		56.8

VARIASJONSKURVER TAKSTGRUPPER

ÅRSVARIASJON

FYLKE : 20 Finnmark SELSKAP : 1 FFR FINMARK FYLKESREDERI
 SAMBAND : 7 FRA : NYVOLL TIL : KORSFJORD
 STREKNING :

VEGTYPE :

År:2006

Mnd	LENGDE < 5.0m	LENGDE 5-6m	LENGDE 6-7m	LENGDE 7-8m	LENGDE 8-10m	LENGDE 10-12m	LENGDE 12-14m	LENGDE 14-17m	LENGDE 17-19m	LENGDE 19-22m	MOTOR SYKKEL	VOKSNE	HONNØR /BARN	TURER	GJENST BILER	PBE
JAN		697	1	4	41	6	19	40	33			372	341	218		1628
FEB	2	952	4		49	1	23	44	44		6	489	455	271		2046
MAR		1387	10	3	65	5	30	63	32		5	662	730	307		2672
APR	2	1674	11	3	61	2	22	4	2		9	756	858	289		2190
MAI		1333	14	9	54	4	23	8	15		10	604	695	313		1997
JUN		1391	12	17	54	2	23		5		3	680	818	276		1916
JUL	2	1915	17	10	47	2	22	7	6		4	885	1267	290		2473
AUG	3	1660	16	4	39	5	26	15	8		17	685	844	291		2277
SEP	2	1669	15		61	2	35	7	12		5	753	814	315		2377
OKT	2	1288	17	17	66		27	16	2		1	555	770	303		1978
NOV		1016	3	16	46	3	26	2				419	641	313		1469
DES	2	830	4	9	39	4	21		4		1	380	467	254		1230
2006	15	15812	124	92	622	36	297	206	163		61	7240	8700	3440		24252

TRAFIKKVERDIER

TAKSTGRUPPE

FYLKE : 20 Finnmark SELSKAP : 1 FFR FINMARK FYLKESREDERI
 SAMBAND : 7 FRA : NYVOLL TIL : KORSFJORD
 STREKNING :

År:2006

	ÅDT	YDT	HDT
Lengde < 5.0m	0	0	0
Lengde 5.01 - 6.0m	43	44	42
Lengde 6.01 - 7.0m	0	0	0
Lengde 7.01 - 8.0m	0	0	0
Lengde 8.01 - 10.0m	2	2	1
Lengde 10.01 - 12.0m	0	0	
Lengde 12.01 - 14.0m	1	1	0
Lengde 14.01 - 17.0m	1	1	0
Lengde 17.01 - 19.0m	0	1	0
Lengde 19.01 - 22.0m			
Motorsykkel	0	0	0
Voksne	20	19	22
Honnør/barn	24	24	24
Turer	9	11	6
Gjenstående biler			
Sum PBE	66	76	47

BEGRENSET TAKSTGRUPPEINDEKS

FYLKE : 20 Finnmark SELSKAP : 1 FFR FINMARK FYLKESREDERI
 SAMBAND : 7 FRA : NYVOLL TIL : KORSFJORD
 STREKNING :

VEGTYPE :

BEREGNINGÅR : 2006

BASISÅR : 2005

	LENGDE < 5.0m	LENGDE 5-6m	LENGDE 6-7m	LENGDE 7-8m	LENGDE 8-10m	LENGDE 10-12m	LENGDE 12-14m	LENGDE 14-17m	LENGDE 17-19m	LENGDE 19-22m	MOTOR SYKKEL	VOKSNE	HONNØR /BARN	TURER	GJENST BILER	PBE
JAN		-35.6	-90.0	100.0	-2.4	200.0	-24.0	-28.6	-32.7			-31.1	-48.7	-33.3		-31.5
FEB	-90.5	-11.3	100.0		40.0	-75.0			-4.3		100.0	-17.8	-33.8	-8.4		-6.6
MAR		-5.3	900.0	-62.5	44.4	-50.0	36.4	250.0	166.7		-37.5	-7.4	-13.0	-1.0		22.6
APR	-91.3	42.8	83.3	-25.0	64.9	-50.0	-8.3		-75.0			61.2	8.9	-1.0		31.3
MAI		2.1	600.0	125.0	45.9	-20.0	9.5	300.0	25.0		42.9	20.1	-2.9	-4.0		11.1
JUN		-16.5	200.0	41.7	5.9	-71.4	-17.9				-80.0	-11.9	-29.8	-16.1		-15.3
JUL	-88.9	-7.6	21.4	42.9	-11.3	-71.4	-8.3	133.3	-25.0		-77.8	-4.5	-5.5	-16.2		-7.9
AUG	-80.0	-16.8	6.7	-69.2	-2.5	66.7	-3.7	275.0	-38.5		142.9	-19.0	-21.6	-16.1		-13.1
SEP	-71.4	2.5	66.7		15.1	-71.4	40.0	-82.5	-77.8			0.3	-11.2	-8.7		-18.0
OKT		78.6	70.0	112.5	164.0		145.5	-40.7	-92.0			61.3	78.7	106.1		43.3
NOV		-2.1	-82.4	14.3	-31.3		-3.7	-95.7				-15.4	7.4	-2.5		-30.5
DES	100.0	-9.8	-50.0	80.0	11.4		-12.5		-84.6			-7.3	-11.4	-15.3		-23.9
2006	-84.7	-2.0	26.5	19.5	19.6	-40.8	5.7	-15.6	-36.8		-20.6	-1.7	-10.8	-6.7		-6.0

VARIASJONSKURVER TAKSTGRUPPER

ÅRSVARIASJON

FYLKE : 20 Finnmark SELSKAP : 1 FFR FINMARK FYLKESREDERI
 SAMBAND : 8 FRA : AKKARFJORD TIL : KJERRINGHOLMEN
 STREKNING :

VEGTYPE :

År:2006

Mnd	LENGDE < 5.0m	LENGDE 5-6m	LENGDE 6-7m	LENGDE 7-8m	LENGDE 8-10m	LENGDE 10-12m	LENGDE 12-14m	LENGDE 14-17m	LENGDE 17-19m	LENGDE 19-22m	MOTOR SYKKEL	VOKSNE	HONNØR /BARN	TURER	GJENST BILER	PBE
JAN		599		4	4					2		243	270	134		660
FEB	3	930	4	6	1						3	415	434	188	4	987
MAR	4	1209	5	2	5						7	588	530	213	7	1281
APR	2	1111	4		4	2					12	662	517	216	20	1177
MAI	10	1049	4		8			2				637	517	191		1142
JUN	7	1163	8	10	14	1			2		2	643	484	215	7	1327
JUL	10	1273	5		1	2				4		2	723	841	233	1377
AUG	3	1247	6	10	10						1	647	691	231		1365
SEP		1086	3	2	4			2	2		2	614	599	241		1169
OKT	8	1068	2	6	12	2				2	3	464	502	217		1198
NOV	8	954	9	2	11	2			6	2		428	415	217		1130
DES		792	10	9	3				5			429	379	212		911
2006	55	12481	60	51	77	9	2	17	10		32	6493	6179	2508	38	13724

TRAFIKKVERDIER

TAKSTGRUPPE

FYLKE : 20 Finnmark SELSKAP : 1 FFR FINMARK FYLKESREDERI
 SAMBAND : 8 FRA : AKKARFJORD TIL : KJERRINGHOLMEN
 STREKNING :

År:2006

	ÅDT	YDT	HDT
Lengde < 5.0m	0	0	0
Lengde 5.01 - 6.0m	34	41	20
Lengde 6.01 - 7.0m	0	0	0
Lengde 7.01 - 8.0m	0	0	0
Lengde 8.01 - 10.0m	0	0	0
Lengde 10.01 - 12.0m	0	0	0
Lengde 12.01 - 14.0m	0	0	0
Lengde 14.01 - 17.0m	0	0	0
Lengde 17.01 - 19.0m	0	0	0
Lengde 19.01 - 22.0m	0	0	0
Motorsykkel	0	0	0
Voksne	18	20	14
Honnør/barn	17	19	13
Turer	7	8	4
Gjenstående biler	0	0	0
Sum PBE	38	46	21

BEGRENSET TAKSTGRUPPEINDEKS

FYLKE : 20 Finnmark SELSKAP : 1 FFR FINMARK FYLKESREDERI
 SAMBAND : 8 FRA : AKKARFJORD TIL : KJERRINGHOLMEN
 STREKNING :

VEGTYPE :

BEREGNINGSÅR : 2006

BASISÅR : 2005

	LENGDE < 5.0m	LENGDE 5-6m	LENGDE 6-7m	LENGDE 7-8m	LENGDE 8-10m	LENGDE 10-12m	LENGDE 12-14m	LENGDE 14-17m	LENGDE 17-19m	LENGDE 19-22m	MOTOR SYKKEL	VOKSNE	HONNØR /BARN	TURER	GJENST BILER	PBE
JAN		15.4			-83.3							-47.3	-23.5	-40.7		-44.1
FEB	-98.5	58.4	-50.0	50.0	-88.9						-90.6	6.1	39.5	6.8		13.7
MAR	-98.1	14.4	-50.0	-60.0	-37.5						-77.4	-13.5	-7.3	-1.4	-86.0	-6.4
APR	-98.8	2.4	-76.5		-55.6						-36.8	21.9	-10.7	-2.7		-15.5
MAI	-89.0	11.4			-38.5							41.6	0.6	-4.0		0.9
JUN	-86.5	-9.8	-55.6	150.0	250.0	-50.0			-50.0		-33.3	2.4	-25.7	33.5		-11.8
JUL	-71.4	-3.9	-80.0		-90.0	100.0					-80.0	-2.7	-1.9	44.7		-10.4
AUG	-88.5	-0.1	-71.4	11.1	400.0						-66.7	12.1	3.6	54.0		-1.9
SEP		-15.0	-85.7	-85.7	-81.0							0.5	5.8	-9.1		-25.5
OKT	100.0	-7.0	-80.0	20.0	9.1			100.0			-40.0	-9.4	5.0	-1.4		-7.9
NOV	100.0	-15.8		-87.5	175.0			200.0	-50.0			-4.7	13.7	-2.7		-13.8
DES		-18.0	42.9	28.6	-81.3							8.9		5.5		-19.6
2006	-92.9	-0.8	-60.0	-25.0	-41.2			166.7	-40.0		-69.5	0.8	-1.8	3.6	-86.0	-12.5

VARIASJONSKURVER TAKSTGRUPPER

ÅRSVARIASJON

FYLKE : 20 Finnmark SELSKAP : 1 FFR FINMARK FYLKESREDERI
 SAMBAND : 9 FRA : ØKSFJORD TIL : TVERRFJORD
 STREKNING :

VEGTYPE :

År:2006

Mnd	LENGDE < 5.0m	LENGDE 5-6m	LENGDE 6-7m	LENGDE 7-8m	LENGDE 8-10m	LENGDE 10-12m	LENGDE 12-14m	LENGDE 14-17m	LENGDE 17-19m	LENGDE 19-22m	MOTOR SYKKEL	VOKSNE	HONNØR /BARN	TURER	GJENST BILER	PBE
JAN		206	4	2								136	78	86	4	227
FEB		211	1	7	1							168	115	79	3	243
MAR	2	226	2	2	3	1		1				170	140	88	2	269
APR		338	1		2							240	232	87		357
MAI	1	263	1	3	2							176	161	85		290
JUN		312	2	3	4				1			197	256	89	4	358
JUL	4	455	2	5	3	2	1		1		3	334	343	92		527
AUG	2	430	2	12	1		1				4	272	279	93	4	493
SEP		354	9	5	1	1					4	250	214	84	1	408
OKT	1	248	4	6				1				164	136	76		290
NOV	1	222	4	15	1							145	114	86		286
DES		182	1	2	1							133	110	61		199
2006	11	3447	33	62	19	4	2	2	2		11	2385	2178	1006	18	3946

TRAFIKKVERDIER

TAKSTGRUPPE

FYLKE : 20 Finnmark SELSKAP : 1 FFR FINMARK FYLKESREDERI
 SAMBAND : 9 FRA : ØKSFJORD TIL : TVERRFJORD
 STREKNING :

År:2006

	ÅDT	YDT	HDT
Lengde < 5.0m	0	0	0
Lengde 5.01 - 6.0m	9	9	10
Lengde 6.01 - 7.0m	0	0	0
Lengde 7.01 - 8.0m	0	0	0
Lengde 8.01 - 10.0m	0	0	0
Lengde 10.01 - 12.0m	0	0	0
Lengde 12.01 - 14.0m	0	0	0
Lengde 14.01 - 17.0m	0	0	0
Lengde 17.01 - 19.0m	0	0	0
Lengde 19.01 - 22.0m	0	0	0
Motorsykkel	0	0	0
Voksne	7	6	7
Honnør/barn	6	5	8
Turer	3	3	3
Gjenstående biler	0	0	0
Sum PBE	11	11	11

BEGRENSET TAKSTGRUPPEINDEKS

FYLKE : 20 Finnmark SELSKAP : 1 FFR FINMARK FYLKESREDERI
 SAMBAND : 9 FRA : ØKSFJORD TIL : TVERRFJORD
 STREKNING :

VEGTYPE :

BEREGNINGÅR : 2006

BASISÅR : 2005

	LENGDE < 5.0m	LENGDE 5-6m	LENGDE 6-7m	LENGDE 7-8m	LENGDE 8-10m	LENGDE 10-12m	LENGDE 12-14m	LENGDE 14-17m	LENGDE 17-19m	LENGDE 19-22m	MOTOR SYKKEL	VOKSNE	HONNØR /BARN	TURER	GJENST BILER	PBE
JAN		-51.1	-20.0	-80.0								-50.0	-62.5	-43.4		-56.6
FEB		-41.6		-22.2	-90.9							-28.5	-63.0	-52.4		-45.9
MAR	-75.0	-59.8		-84.6	-62.5							-57.1	-59.7	-49.7		-58.9
APR		-12.9	-50.0		-66.7							23.1	-6.1	-40.0		-18.8
MAI	-66.7	-47.3			-60.0							-42.5	-54.3	-46.5		-48.4
JUN		-37.1	-33.3	50.0	-60.0				-75.0			-31.4	-38.9	-37.3		-41.2
JUL	33.3	-17.7	-33.3	-70.6	-57.1				-50.0			-4.6	-9.7	5.7		-24.4
AUG	-75.0	-24.8	-75.0	-7.7	-83.3							-38.0	-35.1	-19.8		-32.2
SEP		-46.5	125.0	-68.8	-88.9						33.3	-35.9	-46.5	-55.6	-90.0	-51.2
OKT	-50.0	-58.5	-50.0	-53.8								-54.4	-63.9	-56.1		-59.4
NOV	-50.0	-56.0		87.5	-88.9							-56.1	-64.8	-50.6		-55.3
DES		-68.6	-85.7	-75.0	-75.0							-67.2	-68.8	-66.1		-69.7
2006	-57.7	-44.4	-33.3	-44.6	-74.7				-66.7		10.0	-39.8	-47.5	-45.9	-90.0	-47.4

VARIASJONSKURVER TAKSTGRUPPER

ÅRSVARIASJON

FYLKE : 20 Finnmark SELSKAP : 1 FFR FINMARK FYLKESREDERI
 SAMBAND : 10 FRA : ØKSFJORD TIL : BERGSFJORD
 STREKNING :

VEGTYPE :

År:2006

Mnd	LENGDE < 5.0m	LENGDE 5-6m	LENGDE 6-7m	LENGDE 7-8m	LENGDE 8-10m	LENGDE 10-12m	LENGDE 12-14m	LENGDE 14-17m	LENGDE 17-19m	LENGDE 19-22m	MOTOR SYKKEL	VOKSNE	HONNØR /BARN	TURER	GJENST BILER	PBE
JAN		136	2	5	12			2	2			124	57	101		225
FEB		134	3		12	2	1				1	123	103	107		224
MAR		135	6	2	6			10	2			123	121	117		274
APR		305	3		11			4	3		2	211	188	115	1	420
MAI	2	227	2		14	5		4	4			138	171	140		386
JUN		314	4	3	7	1		3	2		4	173	210	118	2	413
JUL		439	5	6	13		1	2	1			292	332	129		561
AUG	1	259	7	6	7	1		6	2			192	183	102		396
SEP		222	7	7	16	2		4	2		1	155	140	109	1	386
OKT		222	7		3	1	2	7	12		1	140	104	112		433
NOV		164	6	6	8	1		3	2		2	115	107	108		277
DES	2	160	5	4	7				2		1	157	133	113		236
2006	5	2717	57	39	116	13	4	45	34		12	1943	1849	1371	4	4231

TRAFIKKVERDIER

TAKSTGRUPPE

FYLKE : 20 Finnmark SELSKAP : 1 FFR FINMARK FYLKESREDERI
 SAMBAND : 10 FRA : ØKSFJORD TIL : BERGSFJORD
 STREKNING :

År:2006

	ÅDT	YDT	HDT
Lengde < 5.0m	0	0	0
Lengde 5.01 - 6.0m	7	8	6
Lengde 6.01 - 7.0m	0	0	0
Lengde 7.01 - 8.0m	0	0	0
Lengde 8.01 - 10.0m	0	0	0
Lengde 10.01 - 12.0m	0	0	0
Lengde 12.01 - 14.0m	0	0	0
Lengde 14.01 - 17.0m	0	0	0
Lengde 17.01 - 19.0m	0	0	0
Lengde 19.01 - 22.0m	0	0	0
Motorsykkel	0	0	0
Voksne	5	5	6
Honnør/barn	5	5	6
Turer	4	4	3
Gjenstående biler	0	0	0
Sum PBE	12	13	8

BEGRENSET TAKSTGRUPPEINDEKS

FYLKE : 20 Finnmark SELSKAP : 1 FFR FINMARK FYLKESREDERI
 SAMBAND : 10 FRA : ØKSFJORD TIL : BERGSFJORD
 STREKNING :

VEGTYPE :

BEREGNINGÅR : 2006

BASISÅR : 2005

	LENGDE < 5.0m	LENGDE 5-6m	LENGDE 6-7m	LENGDE 7-8m	LENGDE 8-10m	LENGDE 10-12m	LENGDE 12-14m	LENGDE 14-17m	LENGDE 17-19m	LENGDE 19-22m	MOTOR SYKKEL	VOKSNE	HONNØR /BARN	TURER	GJENST BILER	PBE
JAN		14.3	-33.3		71.4							19.2	9.6	8.6		4.4
FEB		11.7			140.0							50.0	25.6	17.6		20.7
MAR		-24.6	200.0	-33.3			66.7					-14.6	-3.2	23.2		3.0
APR		117.9	50.0		10.0		-33.3	-50.0			100.0	81.9	100.0	10.6		31.4
MAI	100.0	-10.3	100.0		100.0		-33.3	100.0				-9.8	4.3	10.2		3.5
JUN		-13.3	-20.0	50.0	-58.8	-66.7					-33.3	-28.5	-25.8	-15.7		-16.1
JUL		-23.0	-16.7	200.0	1200.0							-20.0	-12.2	-14.6		-11.8
AUG		-29.4	75.0	200.0	-36.4							-27.8	-25.9	-24.4		-13.0
SEP		-12.6	-22.2	600.0	-15.8			100.0				-66.7	-4.9	-12.5	-14.8	2.7
OKT		32.9	-12.5		-75.0	-50.0			500.0			-75.0	37.3	7.2	14.3	58.7
NOV		-3.5	-57.1	-33.3	-27.3	-50.0						100.0	1.8	-7.0	-13.6	-4.0
DES		-23.1	-37.5		40.0							-8.2	10.8	-8.1		-12.5
2006	50.0	-6.6	-12.9	39.3	4.5	-57.1		9.1	41.2		-33.3	-3.9	-3.5	-2.8		2.0

VARIASJONSKURVER TAKSTGRUPPER

ÅRSVARIASJON

FYLKE : 20 Finnmark SELSKAP : 2 FJORD1 MRF AS
 SAMBAND : 4 FRA : ØKSFJORD TIL : HASVIK
 STREKNING :

VEGTYPE :

År:2006

Mnd	LENGDE < 5.0m	LENGDE 5-6m	LENGDE 6-7m	LENGDE 7-8m	LENGDE 8-10m	LENGDE 10-12m	LENGDE 12-14m	LENGDE 14-17m	LENGDE 17-19m	LENGDE 19-22m	MOTOR SYKKEL	VOKSNE	HONNØR /BARN	TURER	GJENST BILER	PBE
JAN		612	2	18	62	14		13	19			492	342	159		1269
FEB		574	2	39	62	12	2	27	29	2	3	444	304	149		1506
MAR		757	4	40	101	13		92	40		2	639	349	166		2403
APR		869	11	86	93	14		52	51		2	774	520	152	5	2447
MAI		963	20	68	89	24	1	77	55		4	860	611	153		2773
JUN		1152	27	93	108	22		21	33		12	1158	793	172		2509
JUL		1801	23	127	85	18		10	21		29	1858	1464	175	4	2963
AUG		1403	19	114	93	12		22	45		25	1361	1166	177		2812
SEP		1151	25	70	84	9		43	26		9	920	637	158		2373
OKT		970	16	68	93	7	2	22	33		1	763	518	164		2107
NOV		716	11	42	59	9		13	32			531	408	156		1546
DES		711	13	19	69	5		11	33		1	558	380	142		1493
2006		11679	173	784	998	159	5	403	417	2	88	10358	7492	1923	9	26201

TRAFIKKVERDIER

TAKSTGRUPPE

FYLKE : 20 Finnmark SELSKAP : 2 FJORD1 MRF AS
 SAMBAND : 4 FRA : ØKSFJORD TIL : HASVIK
 STREKNING :

År:2006

	ÅDT	YDT	HDT
Lengde < 5.0m			
Lengde 5.01 - 6.0m	32	35	26
Lengde 6.01 - 7.0m	0	1	0
Lengde 7.01 - 8.0m	2	2	1
Lengde 8.01 - 10.0m	3	4	1
Lengde 10.01 - 12.0m	0	1	0
Lengde 12.01 - 14.0m	0	0	
Lengde 14.01 - 17.0m	1	1	1
Lengde 17.01 - 19.0m	1	1	1
Lengde 19.01 - 22.0m	0		0
Motorsykkel	0	0	0
Voksne	28	29	28
Honnør/barn	21	20	21
Turer	5	6	4
Gjenstående biler	0	0	0
Sum PBE	72	84	47

VARIASJONSKURVER TAKSTGRUPPER

ÅRSVARIASJON

FYLKE : 20 Finnmark

SELSKAP : 2 FJORD1 MRF AS

SAMBAND : 9 FRA : ØKSFJORD

TIL : TVERRFJORD

STREKNING :

VEGTYPE :

År:2006

Mnd	LENGDE < 5.0m	LENGDE 5-6m	LENGDE 6-7m	LENGDE 7-8m	LENGDE 8-10m	LENGDE 10-12m	LENGDE 12-14m	LENGDE 14-17m	LENGDE 17-19m	LENGDE 19-22m	MOTOR SYKKEL	VOKSNE	HONNØR /BARN	TURER	GJENST BILER	PBE	
JAN		199	10	9	10						1		155	106	85	302	
FEB		254	3	20	6						1		186	160	86	357	
MAR		268	6	19	13						1		184	236	99	404	
APR		325	1	30	4						1		270	279	79	439	
MAI		279	1	11	8	1			2				190	229	87	375	
JUN		278		32	11	1			2		1		217	255	78	445	
JUL		408	3	34	15	1			1		9		325	419	82	598	
AUG		374	3	18	12					1	7		287	287	91	502	
SEP		380	7	41	8					1	3		3	234	248	85	592
OKT		332	8	17	12					2			212	257	95	472	
NOV		244	3	16	7								167	168	89	332	
DES		227	4	10	4					2			1	161	156	83	302
2006		3568	49	257	110	3		8	8	1	22	2588	2800	1039		5119	

TRAFIKKVERDIER

TAKSTGRUPPE

FYLKE : 20 Finnmark

SELSKAP : 2 FJORD1 MRF AS

SAMBAND : 9 FRA : ØKSFJORD

TIL : TVERRFJORD

STREKNING :

År:2006

	ÅDT	YDT	HDT
Lengde < 5.0m			
Lengde 5.01 - 6.0m	10	12	5
Lengde 6.01 - 7.0m	0	0	0
Lengde 7.01 - 8.0m	1	1	0
Lengde 8.01 - 10.0m	0	0	0
Lengde 10.01 - 12.0m	0	0	
Lengde 12.01 - 14.0m			
Lengde 14.01 - 17.0m	0	0	
Lengde 17.01 - 19.0m	0	0	
Lengde 19.01 - 22.0m	0	0	
Motorsykkkel	0	0	0
Voksne	7	9	4
Honnør/barn	8	9	5
Turer	3	4	1
Gjenstående biler			
Sum PBE	14	18	7

8. RANGERING AV STREKNINGER

I dette kapittelet rangerer vi de 20 største strekningene målt etter forskjellige kriterier.

8.1 De mest trafikkerte strekningene målt ved ÅDT sum kjøretøy (inkl. motorsykel).

Nr	Fra navn	Til navn	Vegident	Lengde (meter)	LETTE BILER	TUNGE BILER	SUM KJ.	PBE	PERS.	PBE/KJ.
1 2 1 1	MOSS	HORTEN	RS 19	10500	2969	629	3598	7444	3416	2,07
11 6 1 1	MORTAVIKA	ARSVÅGEN	ES 39	8000	2246	342	2588	4582	2934	1,77
16 1 9 1	FLAKK	RØRVIK	RS 715	7200	1866	115	1982	2539	2173	1,28
15 1 5 1	ØRSNESET	MAGERHOLM	RS 60	3590	1777	179	1956	2843	1728	1,45
12 1 9 1	HALHJEM	SANDVIKVÅG	ES 39	24100	1572	276	1848	3359	2526	1,82
15 1 18 1	HAREID	SULASUNDET	RS 61	7750	1626	156	1782	2552	1379	1,43
15 1 21 4	MOLDE	VESTNES	ES 39	11350	1511	240	1751	3054	1880	1,74
11 3 10 1	LAUVVIK	OANES	RS 13	2900	1376	64	1440	1704	1266	1,18
14 1 9 1	MANHELLER	FODNES	RS 5	2800	1173	209	1382	2435	1732	1,76
15 1 1 1	FESTØYA	SOLAVÅGEN	ES 39	4250	1115	186	1301	2244	1220	1,72
14 1 3 3	LAVIK	OPPEDAL	ES 39	5100	1048	187	1235	2264	1488	1,83
11 3 5 1	STAVANGER	TAU	RS 13	14600	1094	101	1195	1696	2186	1,42
14 1 5 1	LOTE	ANDA	ES 39	2100	949	154	1103	1854	1061	1,68
15 1 22 1	AUKRA	HOLLINGSHOLME	RS 662	3040	946	111	1058	1565	1222	1,48
12 1 11 1	HATTVIK	VENJANESET	RS 552	3200	949	79	1028	1371	1081	1,33
12 1 15 1	BRURAVIK	BRIMNES	RS 7	2400	886	114	1001	1492	1487	1,49
15 1 9 1	SØLSNES	ÅFARNES	RS 64	3140	807	166	973	1868	1056	1,92
15 1 2 1	VOLDA	FOLKESTAD	ES 39	3140	707	98	805	1330	872	1,65
15 1 16 1	EIKSUND	RJÅNESET	RS 653	3400	748	44	792	1020	608	1,29
15 1 11 1	HALSA	KANESTRAUM	ES 39	5500	711	78	789	1199	819	1,52

8.2 De mest trafikkerte strekningene målt ved antall ÅDT personer.

Nr	Fra navn	Til navn	Vegident	Lengde (meter)	LETTE BILER	TUNGE BILER	SUM KJ.	PBE	PERS.	PERS/KJ.
1 2 1 1	MOSS	HORTEN	RS 19	10500	2969	629	3598	7444	3416	0,95
11 6 1 1	MORTAVIKA	ARSVÅGEN	ES 39	8000	2246	342	2588	4582	2934	1,13
12 1 9 1	HALHJEM	SANDVIKVÅG	ES 39	24100	1572	276	1848	3359	2526	1,37
11 3 5 1	STAVANGER	TAU	RS 13	14600	1094	101	1195	1696	2186	1,83
16 1 9 1	FLAKK	RØRVIK	RS 715	7200	1866	115	1982	2539	2173	1,10
15 1 21 4	MOLDE	VESTNES	ES 39	11350	1511	240	1751	3054	1880	1,07
14 1 9 1	MANHELLER	FODNES	RS 5	2800	1173	209	1382	2435	1732	1,25
15 1 5 1	ØRSNESET	MAGERHOLM	RS 60	3590	1777	179	1956	2843	1728	0,88
14 1 3 3	LAVIK	OPPEDAL	ES 39	5100	1048	187	1235	2264	1488	1,20
12 1 15 1	BRURAVIK	BRIMNES	RS 7	2400	886	114	1001	1492	1487	1,49
15 1 18 1	HAREID	SULASUNDET	RS 61	7750	1626	156	1782	2552	1379	0,77
11 3 10 1	LAUVVIK	OANES	RS 13	2900	1376	64	1440	1704	1266	0,88
15 1 22 1	AUKRA	HOLLINGSHOLME	RS 662	3040	946	111	1058	1565	1222	1,16
15 1 1 1	FESTØYA	SOLAVÅGEN	ES 39	4250	1115	186	1301	2244	1220	0,94
15 1 14 1	BREMSNES	KRISTIANSUND	RS 64	4630	743	37	781	941	1113	1,43
12 1 11 1	HATTVIK	VENJANESET	RS 552	3200	949	79	1028	1371	1081	1,05
14 1 5 1	LOTE	ANDA	ES 39	2100	949	154	1103	1854	1061	0,96
15 1 9 1	SØLSNES	ÅFARNES	RS 64	3140	807	166	973	1868	1056	1,08
15 1 2 1	VOLDA	FOLKESTAD	ES 39	3140	707	98	805	1330	872	1,08
15 1 11 1	HALSA	KANESTRAUM	ES 39	5500	711	78	789	1199	819	1,52

8.3 Streknings med høyest trafikkarbeid i 2006.

Nr	Fra navn	Til navn	Vegident	Lengde (meter)	LETTE BILER	TUNGE BILER	SUM KJ.	PBE	PERS.	TRAFARB. KJTKM.
12 1 9 1	HALHJEM	SANDVIKVÅG	ES 39	24100	1572	276	1848	3359	2526	16 255 932
1 2 1 1	MOSS	HORTEN	RS 19	10500	2969	629	3598	7444	3416	13 789 335
11 6 1 1	MORTAVIKA	ARSVÅGEN	ES 39	8000	2246	342	2588	4582	2934	7 556 960
15 1 21 4	MOLDE	VESTNES	ES 39	11350	1511	240	1751	3054	1880	7 253 955
11 3 5 1	STAVANGER	TAU	RS 13	14600	1094	101	1195	1696	2186	6 368 155
16 1 9 1	FLAKK	RØRVIK	RS 715	7200	1866	115	1982	2539	2173	5 208 696
15 1 18 1	HAREID	SULASUNDET	RS 61	7750	1626	156	1782	2552	1379	5 040 833
18 6 9 1	BODØ	MOSKENES	RS 0	110100	60	18	78	156	230	3 134 547
15 1 5 1	ØRSNESET	MAGERHOLM	RS 60	3590	1777	179	1956	2843	1728	2 563 045
12 1 10 4	KROKEIDE	HUFTHAMARGAVL	RS 546	13000	496	40	536	709	564	2 543 320
18 6 6 1	BOGNES	LØDINGEN	RS 85	23700	234	59	293	613	370	2 534 597
14 1 3 3	LAVIK	OPPEDAL	ES 39	5100	1048	187	1235	2264	1488	2 298 953
11 3 1 1	STAVANGER	SKUDENESHAVN	RS 0	34800	153	15	168	255	273	2 133 936
15 1 1 1	FESTØYA	SOLAVÅGEN	ES 39	4250	1115	186	1301	2244	1220	2 018 176
18 3 3 1	MELBU	FISKEBØL	ES 10	9200	509	87	597	986	731	2 004 726
12 1 5 1	HALHJEM	VÅGE	RS 49	13900	362	25	386	481	418	1 958 371
18 6 2 1	OSAN	SKUTVIK	RS 81	42800	87	21	108	197	198	1 687 176
15 1 11 1	HALSA	KANESTRAUM	ES 39	5500	711	78	789	1199	819	1 583 918
11 3 10 1	LAUVVIK	OANES	RS 13	2900	1376	64	1440	1704	1266	1 524 240
12 1 18 5	SKJERSHOLMANE	SUNDE	RS 0	16200	218	29	247	386	229	1 460 511

8.4 Streknings med ÅDT>100 og høyest tungtrafikkandel.

Nr	Fra navn	Til navn	Vegident	Lengde (meter)	LETTE BILER	TUNGE BILER	SUM KJ.	PBE	PERS.	TUNGTR. ANDEL i %
10 1 1 1	LAUNES	KVELLANDSTRAND	RS 469	1300	239	70	309	362	356	22,7
18 6 6 1	BOGNES	LØDINGEN	RS 85	23700	234	59	293	613	370	20,1
18 6 5 1	BOGNES	SKARBERGET	ES 6	8300	311	76	386	752	483	19,7
18 6 2 1	OSAN	SKUTVIK	RS 81	42800	87	21	108	197	198	19,4
19 2 2 1	LYNGSEIDET	OLDERDALEN	RS 91	12600	138	31	169	251	360	18,3
1 2 1 1	MOSS	HORTEN	RS 19	10500	2969	629	3598	7444	3416	17,5
15 1 9 1	SØLSNES	ÅFARNES	RS 64	3140	807	166	973	1868	1056	17,1
12 1 1 3	KVANNDAL	UTNE	RS 550	5600	507	95	602	1072	742	15,8
14 1 3 3	LAVIK	OPPEDAL	ES 39	5100	1048	187	1235	2264	1488	15,1
14 1 9 1	MANHELLER	FODNES	RS 5	2800	1173	209	1382	2435	1732	15,1
12 1 9 1	HALHJEM	SANDVIKVÅG	ES 39	24100	1572	276	1848	3359	2526	14,9
18 3 3 1	MELBU	FISKEBØL	ES 10	9200	509	87	597	986	731	14,6
15 1 1 1	FESTØYA	SOLAVÅGEN	ES 39	4250	1115	186	1301	2244	1220	14,3
14 1 1 1	HELLA	DRAGSVIK	RS 55	1800	261	43	304	504	324	14,1
14 1 5 1	LOTE	ANDA	ES 39	2100	949	154	1103	1854	1061	14,0
18 1 2 1	VENNESUND	HOLM	RS 17	5500	220	35	255	436	306	13,7
15 1 21 4	MOLDE	VESTNES	ES 39	11350	1511	240	1751	3054	1880	13,7
11 6 1 1	MORTAVIKA	ARSVÅGEN	ES 39	8000	2246	342	2588	4582	2934	13,2
19 1 4 1	REFSNES	FLESNES	RS 83	5500	292	43	335	533	392	12,8
17 1 2 1	LEVANGER	HOKSTAD	RS 774	9000	122	18	141	224	294	12,8

8.5 De lengste strekningene.

Nr	Fra navn	Til navn	Vegident	Lengde (meter)	LETTE BILER	TUNGE BILER	SUM KJ.	PBE	PERS.	PBE/ KJ.
18 6 3 2	BODØ	RØST	RS 0	111300	5	3	9	26	22	3,09
18 6 9 1	BODØ	MOSKENES	RS 0	110100	60	18	78	156	230	1,99
18 6 3 1	BODØ	VÆRØY	RS 0	92000	6	3	9	25	19	2,69
18 6 3 5	RØST	MOSKENES	RS 0	73000	1	0	1	3	4	2,05
18 2 7 15	SANDNESSJØEN	SELVÆR	RS 0	72200	0	0	0	0	0	1,20
18 2 7 16	SANDNESSJØEN	TRÆNA	RS 0	72200	0	0	1	1	0	2,21
18 2 7 8	NESNA	TRÆNA	RS 0	72000	0	0	0	0	0	1,80
18 2 7 7	NESNA	LOVUND	RS 0	56000	0	0	0	0	0	2,70
18 2 7 14	SANDNESSJØEN	LOVVUND	RS 0	48200	0	0	0	1	0	5,27
18 2 7 41	SANDNESSJØEN	ONØY	RS 0	48200	0	0	0	0	0	1,38
18 2 7 39	NESNA	SELVÆR	RS 0	45200	0	0	0	0	0	0,89
18 2 7 43	SANDNESSJØEN	SLENESET	RS 0	44500	0	0	0	0	0	1,09
18 6 3 3	VÆRØY	RØST	RS 80	43100	1	0	1	1	2	1,48
18 6 2 1	OSAN	SKUTVIK	RS 81	42800	87	21	108	197	198	1,83
18 2 7 17	SANDNESSJØEN	STOKKVÅGEN	RS 0	40700	0	0	0	0	0	1,27
18 6 2 3	SKROVA	SKUTVIK	RS 81	39000	2	1	3	12	3	4,13
20 1 10 1	ØKSFJORD	SØR-TVERRFJORD	FS 0	39000	4	0	4	6	5	1,35
18 2 7 9	STOKKVÅGEN	LOVUND	FS 0	38900	10	8	18	69	21	3,83
18 2 7 6	NESNA	SLENESET	FS 0	37000	0	0	0	0	0	0,00
18 6 16 20	NORDNESØY	JEKTVIK	FS 0	35000	1	0	2	2	2	1,53

9. SAMBANDS-OG STREKNINGSOVERSIKT FOR 2006

9.1 Sambandsoversikt for 2006

Følgende samband er det rapportert trafikk på for året 2006 i minst 3 mnd. med aktive strekninger.

Nr.		Fra navn	Til navn	Samb. kategori	Str. ant	Antall måneder med trafikk
Østfold						
1	2	1 MOSS	HORTEN	RS	1	12
Buskerud						
6	1	1 SVELVIK	VERKET	RS	1	12
Vest-Agder						
10	1	1 LAUNES	KVELLANDSTRAND	RS	1	12
10	1	3 ANDABELØY	ABELSNES	FS	1	12
Rogaland						
11	3	1 RANDABERG	SKUDENESHAVN	RS	1	12
11	3	2 SAND	ROPEID	RS	1	12
11	3	5 STAVANGER	TAU	RS	1	12
11	3	7 HANASAND	JELSA	FS	75	12
11	3	8 RANDABERG	KVITSØY/SKUDENES	RS	1	12
11	3	9 RANDABERG	KVITSØY	RS	1	12
11	3	10 LAUVVIK	OANES	RS	1	12
11	3	11 HJELMELAND	NESVIK	RS	3	12
11	6	1 MORTAVIKA	ARSVÅGEN	RS	1	12
Hordaland						
12	1	1 KINSARVIK	KVANNDAL	RS	3	12
12	1	2 GJERMUNDSHAVN	VARALDSØY	RS	3	12
12	1	3 SKÅNEVIK	UTÅKER	RS	3	12
12	1	4 JEKTEVIK	HODNANES	RS	3	12
12	1	5 HALHJEM	VÅGE	RS	1	12
12	1	7 BUAVÅG	LANGEVÅG	RS	1	12
12	1	9 HALHJEM	SANDVIKVÅG	RS	1	12
12	1	10 KROKEIDE	AUSTEVOLLSELLA	RS	3	12
12	1	11 HATTVIK	VENJANES	RS	1	12
12	1	13 JONDAL	TØRVIKBYGD	RS	1	12
12	1	15 BRURAVIK	BRIMNES	RS	1	12
12	1	18 RANAVIK	SUNDE	RS	7	12
12	1	19 HUSAVIK	SANDVIKVÅG	RS	1	12
12	1	20 FJELLBERG	FJELLBERGØY	FS	9	12
12	1	21 KLOKKARVIK	HJELLESTAD	RS	6	12
12	1	22 LEIRVÅG	SLØVÅGEN	RS	3	12
12	1	23 FEDJE	SÆVRØY	RS	1	12
12	3	1 MASFJORDNES	DUESUND	RS	1	12
12	6	1 BREISTEIN	VALESTRANDFOSS	RS	1	12

Nr.		Fra navn	Til navn	Samb. kategori	Str. ant	Antall måneder med trafikk
Sogn og Fjordane						
14	1	1 HELLA	DRAGSVIK/VANGSNEI	RS	3	12
14	1	3 LAVIK	OPPEDAL	RS	1	12
14	1	5 LOTE	ANDA	RS	1	12
14	1	7 KRAKHELLA	RYSJEDALSVIKA/RUT	RS	6	12
14	1	8 DALE	EIKENES	RS	1	12
14	1	9 MANNHELLER	FODNES	RS	1	12
14	1	10 ISANE	STÅRHEIM	RS	1	12
14	1	11 MÅLØY	OLDEIDE	RS	3	12
14	1	13 ASKVOLL	GJERVIK/FURE/VÆRL	RS	5	12
14	1	15 SMØRHAMN	KJELKENES	RS	1	12
14	1	16 NÅRA	DALØY	FS	1	12
Møre og Romsdal						
15	1	1 FESTØYA	SOLEVÅGEN	RS	3	12
15	1	2 VOLDA	FOLKESTAD	RS	1	12
15	1	4 EIDSDAL	LINGE	RS	1	12
15	1	5 ØRSNESET	MAGERHOLM	RS	1	12
15	1	6 GEIRANGER	HELLESYLT	RS	1	5
15	1	7 ÅRVIKA	KOPARNES	RS	1	12
15	1	9 SØLSNES	ÅFARNES	RS	1	12
15	1	11 HALSA	KANESTRAUM	RS	1	12
15	1	14 BREMSNES	KRISTIANSUND	RS	1	12
15	1	15 VOLDA	LAUVSTAD	RS	1	12
15	1	16 EIKSUND	RJÅNESET	RS	1	12
15	1	17 LEKNESET	SÆBØ	RS	8	12
15	1	18 HAREID	SULESUND	RS	1	12
15	1	20 BRATTVÅG	DRYNA	RS	6	12
15	1	21 MOLDE	VESTNES	RS	1	12
15	1	22 AUKRA	HOLLINGSHOLM	RS	1	12
15	1	24 AUKAN	FORSNES	RS	1	12
15	1	25 KVANNE	RYKKJEM	RS	1	12
15	1	26 AUKAN	VINSTERNES	RS	1	12
15	1	28 SEIVIKA	TØMMERVÅGEN	RS	1	12
15	1	29 SKJELTENE	HARAMSØYA	RS	4	12
15	1	31 LARSNESET	ÅRAM	FS	6	12
15	1	32 MOLDE	SEKKEN	FS	1	12
15	1	34 ARASVIKA	HENNSET	FS	1	12
15	1	40 SOLHOLMEN	MORDALSVÅGEN	RS	3	12
15	1	41 STRANDA	LIABYGDA	RS	1	12
15	1	42 AUKAN	EDØY	RS	5	12
15	1	45 FINNØYA	SANDØYA	FS	10	12
15	1	53 VALLDAL	GEIRANGER	RS	1	3
Sør-Trøndelag						
16	1	4 KIRKHOLMEN	STOKKØY	RS	1	12
16	1	6 FRØYA-SAMBANDET		FS	?	8
16	1	7 BREKSTAD	VALSET	RS	1	12
16	1	9 FLAKK	RØRVIK	RS	1	12
16	1	10 DJUPFEST	TARVA	FS	1	12

Nr.		Fra navn	Til navn	Samb. kategori	Str. ant	Antall måneder med trafikk	
Nord-Trøndelag							
17	1	2	LEVANGER	HOKSTAD	RS	1	12
17	3	1	HOFLES	GEISNES	RS	2	12
17	3	2	ØLHAMMEREN	SEIERSTAD	RS	1	12
17	3	4	EIDSHAUG	GJERDINGA	KS	1	12
17	3	5	BORGANN	RAMSTADLANDET	KS	1	12
17	5	1	SKEI	GUTVIK	RS	1	12
Nordland							
18	1	2	VENNESUND	HOLM	RS	1	12
18	1	3	HORN	ANDDALSVÅG	RS	1	12
18	1	4	HORN	IGERØY	RS	3	12
18	1	5	IGERØY	TJØTTA	RS	1	12
18	2	1	TJØTTA	FORVIK	RS	15	12
18	2	3	LEVANG	NESNA	RS	1	12
18	2	4	SANDNESSJØEN	BJØRN	RS	3	12
18	2	6	HEMNESBERGET	LEIRVIKA	RS	5	12
18	2	7	ONØYA	STOKKVÅGEN	RS	30	12
18	2	8	DAGSVIK	MOSJØEN	FS	8	12
18	2	9	SOLFJELLSJØEN	VANDVE	FS	4	12
18	2	10	NESNA	NESNAØYENE	FS	6	12
18	2	11	SØVIK	HERØY	RS	6	12
18	3	2	DIGERMULEN	FINNVIK	FS	1	12
18	3	3	MELBU	FISKEBØL	RS	1	12
18	3	5	KALJORD	HANØY	FS	6	12
18	6	2	SVOLVÆR	SKUTVIK	RS	3	12
18	6	3	BODØ	VÆRØY	RS	5	12
18	6	5	BOGNES	SKARBERGET	RS	1	12
18	6	6	BOGNES	LØDINGEN	RS	1	12
18	6	7	DRAG	KJØPSVIK	RS	1	12
18	6	9	BODØ	MOSKENES	RS	1	12
18	6	11	FESTVÅG	MISTEN	RS	1	12
18	6	12	KILBOGHAMN	JEKTVIK	RS	3	12
18	6	13	FORØY	ÅGSKARET	RS	1	12
18	6	14	HORSDAL	SUND	FS	3	12
18	6	15	ØRNES	MELØYSUND	FS	9	12
18	6	16	NORDNESØY	KILBOGHAMN	RS	20	12
Troms							
19	1	1	HANSNES	STAKKVIK	FS	1	12
19	1	4	REFSNES	FLESNES	RS	1	12
19	1	5	STANGNES	SØRROLLNES	RS	1	12
19	1	8	HANSNES	SKÅNINGSBUKT	RS	3	12
19	1	12	STORNES	BJØRNERÅ	RS	1	12
19	1	14	VIKRAN	LARSENG	RS	1	12
19	1	15	ROTSUND	HAVNNES	FS	3	12
19	1	16	FENES	AUSTNES	RS	3	12
19	1	17	MIKKELVIK	BROMNES	FS	1	12
19	1	18	BORKENES	KVEØY	FS	1	12
19	1	19	BELLVIK	VENGSØY	FS	1	12
19	1	20	STORSTEIN	LAUKSUNDSKARET	RS	3	12
19	2	1	SVENSBY	BREIVIKEIDET	RS	1	12
19	2	2	LYNGSEIDET	OLDERDALEN	RS	1	12

Nr.		Fra navn	Til navn	Samb. kategori	Str. ant	Antall måneder med trafikk
		Finnmark				
20	1	1 HAVØYSUND	GUNNARNES	FS	1	10
20	1	7 NYVOLL	KORSFJORD	FS	1	12
20	1	8 AKKARFJORD	KJERRINGHOLMEN	FS	1	12
20	1	9 ØKSFJORD	TVERRFJORD	FS	1	12
20	1	10 ØKSFJORD	BERGSFJORD	FS	3	12
20	2	4 ØKSFJORD	HASVIK	RS	1	12
20	2	9 ØKSFJORD	TVERRFJORD	FS	1	12

9.2 Strekningsoversikt for 2006

9.2 Strekningsoversikt 2006

Nr.	Fra navn	Til navn	Vegident	Lengde (m)	Antall måneder med trafikk
1 2 1 1	MOSS	HORTEN	RS	19 10500	12
6 1 1 1	SVELVIK	VERKET	RS	319 184	12
10 1 1 1	LAUNES	KVELLANDSTRAND	RS	469 1300	12
10 1 3 1	ANDABELØY	ABELSNES	FS	919 1100	12
11 3 1 1	RANDABERG	SKUDENESHAVN	RS	0 34800	12
11 3 2 1	SAND	ROPEID	RS	46 2200	12
11 3 5 1	STAVANGER	TAU	RS	13 14600	12
11 3 7 9	TALGJE	FOGN	FS	0 6300	12
11 3 7 11	TALGJE	HALSNØY	FS	0 12040	12
11 3 7 12	TALGJE	EIDSSUND	FS	0 15560	12
11 3 7 13	LADSTEIN	TALGJE	RS	519 2700	12
11 3 7 14	S.TALGJE	BJERGØY	FS	0 18000	12
11 3 7 15	TALGJE	NEDSTRAND	FS	0 27590	3
11 3 7 16	FOGN	JUDABERG	FS	0 4300	12
11 3 7 17	FOGN	HALSNØY	FS	0 8500	12
11 3 7 18	FOGN	OMBO	FS	0 11700	12
11 3 7 19	LADSTEIN	FOGN	RS	519 5400	12
11 3 7 20	FOGN	BJERGØY	FS	0 14100	12
11 3 7 21	FOGN	NEDSTRAND	FS	0 24000	12
11 3 7 22	JUDABERG	HALSNØY	RS	519 4630	12
11 3 7 23	JUDABERG	OMBO	FS	0 7500	12
11 3 7 25	JUDABERG	BJERGØY	FS	0 10600	12
11 3 7 26	JUDABERG	NEDSTRAND	RS	0 19800	12
11 3 7 27	HALSNØY	EIDSSUND	FS	0 3700	12
11 3 7 29	HALSNØY	BJERGØY	FS	0 6700	12
11 3 7 30	HALSNØY	NEDSTRAND	FS	0 16100	12
11 3 7 31	LADSTEIN	HANASAND	RS	519 3900	12
11 3 7 32	OMBO	BJERGØY	FS	0 5200	12
11 3 7 33	OMBO	NEDSTRAND	FS	0 14500	12
11 3 7 36	NESHEIM	NEDSTRAND	RS	519 10370	12
11 3 7 38	NORD-HIDLE	JUDABERG	FS	0 8300	12
11 3 7 39	NORD-HIDLE	NEDSTRAND	FS	0 12100	12
11 3 7 40	NORD-HIDLE	FOGN	FS	0 12500	3
11 3 7 41	NORD-HIDLE	HALSNE	FS	0 5500	10
11 3 7 42	NORD-HIDLE	OMBO	FS	0 4500	12
11 3 7 43	NORD-HIDLE	NESHEIM	RS	519 1670	12
11 3 7 45	HELGØY	BJERGØY	FS	0 3700	12
11 3 7 47	HELGØY	S.TALGJE	FS	0 15000	10
11 3 7 48	HELGØY	FOGN	FS	0 12000	8
11 3 7 49	HELGØY	JUDABERG	FS	0 7000	12
11 3 7 50	HELGØY	HALSNØY	FS	0 5000	12
11 3 7 51	HELGØY	EIDSSUND	FS	0 6000	12
11 3 7 52	HELGØY	NEDSTRAND	FS	0 14000	12
11 3 7 53	HELGØY	NORD-HIDLE	RS	519 2410	12
11 3 7 55	HANASAND	JELSA	RS	0 30740	12
11 3 7 56	HANASAND	NEDSTRAND	RS	0 30010	12
11 3 7 57	HANASAND	NESHEIM	RS	0 18980	12
11 3 7 58	HANASAND	NORD-HIDLE	RS	0 17590	12

Nr.		Fra navn	Til navn	Vegident	Lengde (m)	Antall måneder med trafikk			
11	3	7	59	HANASAND	HELGØY	RS	0	15920	12
11	3	7	60	HANASAND	EIDSSUND	RS	0	17220	12
11	3	7	61	HANASAND	HALSNØY	RS	0	13980	12
11	3	7	62	HANASAND	JUDABERG	RS	0	9540	8
11	3	7	63	HANASAND	FOGN	RS	0	8330	12
11	3	7	64	HANASAND	TALGJE	RS	519	2600	12
11	3	7	65	JELSA	FOLDØY	RS	0	4630	12
11	3	7	66	JELSA	HEBNES	RS	0	5900	12
11	3	7	67	JELSA	NEDSTRAND	RS	0	9900	12
11	3	7	68	NESHEIM	JELSA	RS	0	12030	12
11	3	7	69	N.HIDLE	JELSA	RS	0	13520	11
11	3	7	70	HALSNØY	JELSA	RS	0	16850	12
11	3	7	71	JUDABERG	JELSA	RS	0	20740	12
11	3	7	72	FOLDØY	HEBNES	FS	0	1670	12
11	3	7	73	FOLDØY	NEDSTRAND	RS	0	6850	12
11	3	7	75	JUDABERG	FOLDØY	RS	0	19450	5
11	3	7	76	HANASAND	FOLDØY	RS	0	29260	12
11	3	7	77	HEBNES	NEDSTRAND	RS	0	7040	12
11	3	7	78	NESHEIM	HEBNES	FS	0	10650	12
11	3	7	79	FOGN	HEBNES	FS	0	24080	10
11	3	7	80	HANASAND	HEBNES	RS	0	32410	12
11	3	7	81	JUDABERG	HEBNES	RS	0	11110	12
11	3	7	82	HELGØY	JELSA	RS	0	15930	12
11	3	7	83	EIDSSUND	JELSA	RS	0	15190	8
11	3	7	84	FOGN	JELSA	RS	0	24260	10
11	3	7	86	EIDSSUND	HEBNES	FS	0	15000	10
11	3	7	87	HALSNØY	HEBNES	FS	0	16670	7
11	3	7	88	TALGJE	HEBNES	FS	0	28710	6
11	3	7	89	EIDSSUND	FOLDØY	FS	0	13890	5
11	3	7	90	HELGØY	HEBNES	FS	0	15740	8
11	3	7	91	HEBNES	NORD-HIDLE	FS	0	13520	9
11	3	7	92	NESHEIM	FOLDØY	FS	0	10560	3
11	3	7	93	TALGJE	JELSA	RS	0	28890	7
11	3	7	94	FOGN	FOLDØY	FS	0	22960	6
11	3	8	2	KVITSØY	SKUDENESHAVN	RS	11	17010	12
11	3	9	2	RANDBERG	KVITSØY	RS	521	11800	12
11	3	10	1	LAUVVIK	OANES	RS	13	2900	12
11	3	11	1	HJELMELAND	NESVIK	RS	13	3000	12
11	3	11	2	NESVIK	SKIPAVIK	RS	13	3600	12
11	3	11	3	SKIPAVIK	HJELMELAND	FS	0	4440	12
11	6	1	1	MORTAVIKA	ARSVÅGEN	ES	39	8000	12
12	1	1	1	KINSARVIK	KVANNDAL	RS	13	12000	12
12	1	1	2	KINSARVIK	UTNE	RS	13	7400	12
12	1	1	3	KVANNDAL	UTNE	RS	550	5600	12
12	1	2	1	GJERMUNDSHAMN	LØFALLSTRAND	RS	48	7200	12
12	1	2	2	GJERMUNDSHAMN	VARALDSØY	FS	126	4800	12
12	1	2	3	LØFALLSTRAND	VARALDSØY	FS	126	9000	12
12	1	3	1	SKÅNEVIK	UTÅKER	RS	48	5900	12
12	1	3	2	SKÅNEVIK	SUNDE	FS	40	7500	12
12	1	3	3	UTÅKER	SUNDE	FS	40	3500	12
12	1	4	2	JEKTEVIK	NORDHUGLO	FS	56	3500	12
12	1	4	3	JEKTEVIK	HODNANES	RS	49	2200	12
12	1	4	6	HODNANES	NORDHUGLO	FS	56	2400	12

Nr.	Fra navn	Til navn	Vegident	Lengde (m)	Antall måneder med trafikk	
12 1 5 1	HALHJEM	VÅGE	RS	49	13900	12
12 1 7 1	BUAVÅG	LANGEVÅG	RS	541	4600	12
12 1 9 1	HALHJEM	SANDVIKVÅG	ES	39	24100	12
12 1 10 2	KROKEIDE	AUSTEV.	RS	153	15700	12
12 1 10 4	KROKEIDE	HUFTHAMARGAVL	RS	546	13000	12
12 1 10 7	AUSTEVOLLSHELLA	HUFTHAMAR	FS	153	2500	12
12 1 11 1	HATTVIK	VENJANESET	RS	552	3200	12
12 1 13 1	JONDAL	TØRVIKBYGD	RS	550	5600	12
12 1 15 1	BRURAVIK	BRIMNES	RS	7	2400	12
12 1 18 3	RANAVIK	SUNDE	RS	544	3800	12
12 1 18 4	SKJERSHOLMANE	RANAVIK	RS	0	13300	12
12 1 18 5	SKJERSHOLMANE	SUNDE	RS	0	16200	12
12 1 18 6	SUNDE	HODNANES	RS	0	11600	12
12 1 18 7	RANAVIK	HODNANES	RS	0	11200	12
12 1 18 8	SUNDE	JEKTEVIK	RS	0	13700	12
12 1 18 9	RANAVIK	JEKTEVIK	RS	0	13200	12
12 1 19 2	HUSAVIK	SANDVIKVÅG	RS	546	6500	12
12 1 20 1	LEIRVIK	FJELLBERG	FS	62	12800	12
12 1 20 2	LEIRVIK	FJELLBERGØY	FS	0	13000	12
12 1 20 3	LEIRVIK	SYDNES	FS	0	15000	12
12 1 20 4	FJELLBERG	FJELLBERGØY	FS	62	1100	12
12 1 20 5	FJELLBERG	SYDNES	FS	0	3000	12
12 1 20 6	FJELLBERG	UTBJOA	FS	0	11300	12
12 1 20 7	FJELLBERGØY	UTBJOA	FS	0	11100	12
12 1 20 8	SYDNES	UTBJOA	FS	62	10000	12
12 1 20 9	FJELLBERGØY	SYDNES	FS	62	2400	12
12 1 21 1	KLOKKARVIK	HJELLESTAD	RS	555	6500	12
12 1 21 2	KLOKKARVIK	LERØY	KS	0	1200	12
12 1 21 3	KLOKKARVIK	BJELKARØY	KS	0	5000	12
12 1 21 4	HJELLESTAD	LERØY	KS	0	4900	12
12 1 21 5	HJELLESTAD	BJELKARØY	KS	0	2000	12
12 1 21 6	LERØY	BJELKARØY	RS	0	2000	12
12 1 22 1	LEIRVÅG	SLØVÅG	RS	0	5700	12
12 1 22 2	LEIRVÅG	SKIPAVIK	RS	0	5200	12
12 1 22 4	SLØVÅG	SKIPAVIK	FS	4	1800	12
12 1 23 1	FEDJE	SÆVRØY	RS	568	8700	12
12 3 1 1	MASFJORDNES	DUESUND	RS	57	1500	12
12 6 1 1	BREISTEIN	VALESTRANDFOSSEN	RS	567	2500	12
14 1 1 1	HELLA	DRAGSVIK	RS	55	1800	12
14 1 1 2	HELLA	VANGSNES	RS	13	4300	12
14 1 1 5	VANGSNES	DRAGSVIK	RS	13	6300	12
14 1 3 3	LAVIK	OPPEDAL	ES	39	5100	12
14 1 5 1	LOTE	ANDA	ES	39	2100	12
14 1 7 1	KRAKHELLA	RYSJEDALSVIKA	RS	606	15500	12
14 1 7 2	RYSJEDALSVIKA	RUTLEDAL	RS	57	7000	12
14 1 7 3	RUTLEDAL	KRAKHELLA	RS	606	12400	12
14 1 7 4	KRAKHELLA	LOSNA	RS	0	5300	12
14 1 7 5	RYSJEDALSVIKA	LOSNA	RS	606	11000	12
14 1 7 6	RUTLEDAL	LOSNA	RS	606	8300	12
14 1 8 1	DALE	EIKENES	RS	609	5700	12
14 1 9 1	MANHELLER	FODNES	RS	5	2800	12
14 1 10 1	ISANE	STÅRHEIM	RS	614	4400	12
14 1 11 1	MÅLØY	OLDEIDE	RS	616	7900	12

Nr.		Fra navn	Til navn	Vegident	Lengde (m)	Antall måneder med trafikk			
14	1	11	2	MÅLØY	HUSEVÅGØY	RS	616	3500	12
14	1	11	3	HUSEVÅGØY	OLDEIDE	RS	616	4400	12
14	1	13	1	ASKVOLL	GJERVIK	RS	608	2500	12
14	1	13	3	ASKVOLL	FURE	FS	61	5600	12
14	1	13	4	GJERVIK	FURE	FS	0	7300	12
14	1	13	5	ASKVOLL	VÆRLANDET	FS	365	21500	12
14	1	13	7	FURE	VÆRLANDET	FS	61	19000	12
14	1	15	6	SMØRHAMN	KJELKENES	RS	616	12500	12
14	1	16	2	DALØY	HALDORSNESET	FS	31	1200	11
15	1	1	1	FESTØYA	SOLAVÅGEN	ES	39	4250	12
15	1	1	2	SOLAVÅGEN	HUNDEIDVIKA	FS	0	6800	12
15	1	1	3	FESTØYA	HUNDEIDVIKA	FS	71	4800	12
15	1	2	1	VOLDA	FOLKESTAD	ES	39	3140	12
15	1	4	2	EIDSDAL	LINGE	RS	63	2550	12
15	1	5	1	ØRSNESET	MAGERHOLM	RS	60	3590	12
15	1	6	1	GEIRANGER	HELLESYLT	RS	60	19900	5
15	1	7	1	ÅRVIK	KOPARNESET	RS	61	2500	12
15	1	9	1	SØLSNES	ÅFARNES	RS	64	3140	12
15	1	11	1	HALSA	KANESTRAUM	ES	39	5500	12
15	1	14	1	BREMSNES	KRISTIANSUND	RS	64	4630	12
15	1	15	1	VOLDA	LAUVSTAD	RS	652	6800	12
15	1	16	1	EIKSUND	RJÅNESET	RS	653	3400	12
15	1	17	1	LEKNESET	SÆBØ	RS	655	3130	12
15	1	17	2	LEKNESET	VIDDAL	FS	41	8600	12
15	1	17	3	STANDAL	LEKNESET	FS	65	9300	12
15	1	17	4	SKÅR	LEKNESET	RS	0	2680	12
15	1	17	5	TRANDAL	LEKNESET	FS	0	6700	12
15	1	17	7	STANDAL	SÆBØ	FS	65	8100	12
15	1	17	8	TRANDAL	SÆBØ	FS	0	6200	12
15	1	17	14	STANDAL	TRANDAL	FS	65	4060	12
15	1	18	1	HAREID	SULASUNDET	RS	61	7750	12
15	1	20	1	BRATTVÅG	DRYNA	RS	659	5350	12
15	1	20	3	BRATTVÅG	FJØRTOFTA	FS	152	11900	12
15	1	20	4	BRATTVÅG	HARØYA	RS	659	13200	12
15	1	20	6	DRYNA	FJØRTOFTA	RS	0	10500	12
15	1	20	7	DRYNA	HARØYA	RS	0	11500	12
15	1	20	10	HARØYA	FJØRTOFTA	FS	152	2600	12
15	1	21	4	MOLDE	VESTNES	ES	39	11350	12
15	1	22	1	AUKRA	HOLLINGSHOLMEN	RS	662	3040	12
15	1	24	7	AUKAN	FORSNES	RS	0	24750	12
15	1	25	1	KVENNA	RYKKJEM	RS	670	2400	12
15	1	26	10	AUKAN	VINSTERNES	RS	680	3120	12
15	1	28	1	SEIVIKA	TØMMERVÅG	RS	680	6500	12
15	1	29	9	SKJELTENE	LØVSØYA	RS	659	4400	12
15	1	29	10	SKJELTENE	HARAMSØYA	RS	659	5160	12
15	1	29	12	LØVSØYA	HARAMSØYA	RS	659	4500	12
15	1	29	13	SKJELTENE	KALVØYA	KS	0	9300	12
15	1	31	1	LARSNES	ÅRAM	FS	2	4100	12
15	1	31	3	LARSNES	VOKSA	FS	6	5500	12
15	1	31	4	LARSNES	KVAMSØYA	FS	0	7900	12
15	1	31	8	ÅRAM	VOKSA	FS	6	2300	12
15	1	31	9	ÅRAM	KVAMSØYA	RS	0	4890	12
15	1	31	16	VOKSA	KVAMSØYA	FS	7	3700	12

Nr.		Fra navn	Til navn	Vegident	Lengde (m)	Antall måneder med trafikk			
15	1	32	2	MOLDE	SEKKEN	FS	413	11100	12
15	1	34	1	ARASVIKA	HENNSSET	RS	682	3200	12
15	1	40	1	SOLHOLMEN	MORDALSVÅGEN	RS	668	2700	12
15	1	40	2	SOLHOLMEN	AUKRA	FS	0	3600	12
15	1	40	3	AUKRA	MORDALSVÅG	RS	0	3600	12
15	1	41	1	STRANDA	LIABYGDA	RS	650	2940	12
15	1	42	1	AUKAN	EDØYA	RS	669	8140	12
15	1	42	3	VINSTERNES	EDØYA	RS	669	9700	12
15	1	42	4	EDØYA	FORSNES	RS	0	21300	12
15	1	42	5	VINSTERNES	FORSNES	RS	0	25400	9
15	1	42	10	AUKAN	VINSTERNES	RS	680	3120	9
15	1	45	1	SMÅGE	FINNØYA	FS	0	14400	12
15	1	45	2	SMÅGE	SANDØYA	ES	0	13190	12
15	1	45	3	SMÅGE	ONA	FS	212	14630	12
15	1	45	4	SMÅGE	ORTA	FS	212	6300	12
15	1	45	5	FINNØYA	SANDØYA	FS	211	4030	12
15	1	45	6	FINNØYA	ONA	RS	0	9140	12
15	1	45	7	FINNØYA	ORTA	RS	207	8400	12
15	1	45	8	SANDØYA	ONA	FS	212	6770	11
15	1	45	9	SANDØYA	ORTA	FS	212	7120	12
15	1	45	10	ONA	ORTA	RS	0	11920	11
15	1	53	1	VALLDAL	GEIRANGER	RS	0	25000	3
16	1	4	2	KIRKHOLMEN	LINESØY	FS	35	6000	12
16	1	6	1	FRØYA-SAMBANDET	FRØYA-SAMBANDET	FS	0	0	8
16	1	7	1	BREKSTAD	VALSET	RS	710	5600	12
16	1	9	1	FLAKK	RØRVIK	RS	715	7200	12
16	1	10	1	DJUPFEST	TARVA	FS	111	7700	12
17	1	2	1	LEVANGER	HOKSTAD	RS	774	9000	12
17	3	1	1	HOFLES	GEISNES	RS	776	1400	12
17	3	1	2	HOFLES	LUND	RS	769	8500	12
17	3	2	7	ØLHAMMEREN	SEIERSTAD	RS	777	1000	12
17	3	4	1	EIDSHAUG	GJERDINGA	KS	341	2800	12
17	3	5	1	BORGANN	RAMSTADLANDET	KS	351	6000	12
17	5	1	1	SKEI	GUTVIK	RS	771	5200	12
18	1	2	1	VENNESUND	HOLM	RS	17	5500	12
18	1	3	1	HORN	ANNDALSVÅG	RS	17	4000	12
18	1	4	1	YLVINGEN	HORN	RS	0	10200	12
18	1	4	2	IGERØY	YLVINGEN	RS	0	4300	12
18	1	4	3	HORN	IGERØY	RS	839	13500	12
18	1	5	2	IGERØY	TJØTTA	RS	0	23000	12
18	2	1	1	TJØTTA	FORVIK	RS	17	17400	12
18	2	1	2	TJØTTA	VÅGSODDEN	FS	0	16500	12
18	2	1	3	TJØTTA	MINDLAND	FS	0	4000	12
18	2	1	4	FORVIK	VÅGSODDEN	FS	0	900	12
18	2	1	5	FORVIK	MINDLAND	FS	0	13000	12
18	2	1	6	VÅGSODDEN	MINDLAND	FS	0	12000	12
18	2	1	7	TJØTTA	STOKKASJØEN	FS	0	10500	12
18	2	1	8	FORVIK	STOKKASJØEN	FS	0	7600	12
18	2	1	9	TJØTTA	TRO	KS	0	5900	12
18	2	1	10	FORVIK	TRO	KS	0	9800	12
18	2	1	11	MINDLAND	TRO	KS	0	2000	11
18	2	1	12	MINDLAND	STOKKASJØEN	KS	0	6600	12
18	2	1	13	TRO	STOKKASJØEN	KS	0	5100	5

Nr.	Fra navn	Til navn	Vegident	Lengde (m)	Antall måneder med trafikk	
18 2 1 14	TRO	VÅGSODDEN	KS	0	0	4
18 2 1 15	STOKKASJØEN	VÅGSODDEN	KS	0	6800	12
18 2 3 1	LEVANG	NESNA	RS	17	8500	12
18 2 4 1	SANDNESSJØEN	DØNNA	RS	809	8400	12
18 2 4 2	SANDNESSJØEN	LØKTA	FS	0	13900	12
18 2 4 3	DØNNA	LØKTA	FS	0	9300	12
18 2 6 1	HEMNESBERGET	LEIRVIKA	RS	808	6300	12
18 2 6 2	HEMNESBERGET	HESTNESET	RS	0	1300	12
18 2 6 3	HEMNESBERGET	BRENNEVIK	RS	0	2200	12
18 2 6 5	HESTNESET	LEIRVIKA	RS	0	7100	8
18 2 6 6	BRENNEVIK	LEIRVIKA	RS	0	4100	7
18 2 7 1	ONØYA	STOKKVÅGEN	FS	402	14700	12
18 2 7 2	ONØYA	NESNA	FS	0	26300	8
18 2 7 3	ONØYA	TRÆNA	FS	0	34600	11
18 2 7 4	ONØYA	SLENESET	FS	0	11300	12
18 2 7 5	STOKKVÅGEN	SLENESET	RS	0	19900	12
18 2 7 6	NESNA	SLENESET	FS	0	37000	3
18 2 7 7	NESNA	LOVUND	RS	0	56000	6
18 2 7 8	NESNA	TRÆNA	RS	0	72000	12
18 2 7 9	STOKKVÅGEN	LOVUND	FS	0	38900	12
18 2 7 10	SLENESET	LOVUND	FS	0	19100	12
18 2 7 11	ONØY	LOVUND	FS	0	25000	12
18 2 7 12	STOKKVÅGEN	TRÆNA	RS	0	30000	12
18 2 7 13	STOKKVÅGEN	SELVÆR	FS	0	33000	12
18 2 7 14	SANDNESSJØEN	LOVVUND	RS	0	48200	12
18 2 7 15	SANDNESSJØEN	SELVÆR	RS	0	72200	5
18 2 7 16	SANDNESSJØEN	TRÆNA	RS	0	72200	12
18 2 7 17	SANDNESSJØEN	STOKKVÅGEN	RS	0	40700	9
18 2 7 18	STOKKVÅGEN	NORD-SOLVÆR	RS	0	20000	4
18 2 7 19	STOKKVÅGEN	INDRE-KVARØY	RS	0	17000	12
18 2 7 20	ONØYA	NORD-SOLVÆR		0	0	3
18 2 7 24	SLENESET	TRÆNA	RS	0	31300	7
18 2 7 28	LOVUND	TRÆNA	RS	0	29800	12
18 2 7 29	LOVUND	SELVÆR	RS	0	33000	4
18 2 7 34	TRÆNA	SELVÆR	RS	0	12100	12
18 2 7 37	NESNA	STOKKVÅGEN	RS	0	13700	7
18 2 7 39	NESNA	SELVÆR	RS	0	45200	7
18 2 7 41	SANDNESSJØEN	ONØY	RS	0	48200	6
18 2 7 42	SANDNESSJØEN	NORD-SOLVÆR		0	0	3
18 2 7 43	SANDNESSJØEN	SLENESET	RS	0	44500	6
18 2 7 45	SANDNESSJØEN	NESNA	RS	0	27000	6
18 2 8 1	HUNDÅLA	MOSJØEN	FS	146	15100	12
18 2 8 2	DAGSVIK	SØRNES	FS	0	7000	12
18 2 8 4	DAGSVIK	HUNDÅLA	FS	0	12200	12
18 2 8 9	DAGSVIK	MOSJØEN	FS	0	25000	8
18 2 8 19	SØRNES	HUNDÅLA	FS	0	8000	7
18 2 8 22	SØRNES	MOSJØEN	FS	0	22000	12
18 2 8 33	HUNDÅLA	VIKDAL	FS	0	15000	9
18 2 8 36	VIKDAL	MOSJØEN	FS	0	8000	12
18 2 9 1	SOLFJELLSJØEN	SLAPØY	FS	0	6000	11
18 2 9 2	SOLFJELLSJØEN	HAVSTEIN	FS	0	9000	10
18 2 9 3	SOLFJELLSJØEN	VANDVE	FS	190	13000	12
18 2 9 5	SLAPØY	VANDVE	FS	0	7000	3

Nr.	Fra navn	Til navn	Vegident	Lengde (m)	Antall måneder med trafikk
18 2 10 1	NESNA	VIKHOLMEN	FS	0 3000	12
18 2 10 2	NESNA	HANDNESØY	FS	0 5200	12
18 2 10 3	NESNA	TOMMA	FS	0 8000	12
18 2 10 4	VIKHOLMEN	HADNESØY	FS	0 4200	12
18 2 10 5	VIKHOLMEN	TOMMA	FS	0 6900	12
18 2 10 6	HANDNESØY	TOMMA	FS	0 3000	12
18 2 11 1	SØVIK	AUSTBØ	RS	0 6200	12
18 2 11 2	SØVIK	HERØY	RS	0 8200	12
18 2 11 3	SØVIK	BRASØY	RS	0 12100	12
18 2 11 4	AUSTBØ	HERØY	RS	0 4900	12
18 2 11 5	AUSTBØ	BRASØY	RS	0 7600	10
18 2 11 6	HERØY	BRASØY	RS	0 8700	12
18 3 2 1	DIGERMULEN	FINNVIK	FS	0 2300	12
18 3 3 1	MELBU	FISKEBØL	ES	10 9200	12
18 3 5 1	KALJORD	HANØY	FS	0 8500	12
18 3 5 2	HANØY	BROTTØY	FS	18 2500	12
18 3 5 3	HANØY	LONKAN	FS	18 7900	11
18 3 5 4	BROTTØY	LONKAN	FS	18 0	6
18 3 5 5	BROTTØY	KALJORD	FS	18 9400	12
18 3 5 6	KALJORD	HANØY	FS	18 8500	12
18 6 2 1	OSAN	SKUTVIK	RS	81 42800	12
18 6 2 2	OSAN	SKROVA	RS	81 10000	12
18 6 2 3	SKROVA	SKUTVIK	RS	81 39000	12
18 6 3 1	BODØ	VÆRØY	RS	0 92000	12
18 6 3 2	BODØ	RØST	RS	0 111300	12
18 6 3 3	VÆRØY	RØST	RS	80 43100	12
18 6 3 4	VÆRØY	MOSKENES	RS	0 33000	12
18 6 3 5	RØST	MOSKENES	RS	0 73000	12
18 6 5 1	BOGNES	SKARBERGET	ES	6 8300	12
18 6 6 1	BOGNES	LØDINGEN	RS	85 23700	12
18 6 7 1	KJØPSVIK	DRAG	RS	0 14800	12
18 6 9 1	BODØ	MOSKENES	RS	0 110100	12
18 6 11 1	FESTVÅG	MISTEN	RS	8 3000	12
18 6 12 1	KILBOGHAMN	JEKTVIK	RS	17 20000	12
18 6 12 4	SØRFJORDEN	KILBOGHAMN		0 4000	12
18 6 12 6	SØRFJORDEN	JEKTVIK	RS	0 20000	12
18 6 13 1	FORØY	ÅGSKARET	RS	17 3000	12
18 6 14 1	HORSDAL	SUND	FS	0 2200	12
18 6 14 2	HORSDAL	SØRARNØY	FS	0 3000	12
18 6 14 3	SUND	SØRARNØY	FS	0 9000	12
18 6 15 1	ØRNES	MELØYSUND	FS	4 9500	12
18 6 15 2	MELØYSUND	VASSDALSVIK	FS	452 9000	12
18 6 15 3	ØRNES	VASSDALSVIK	FS	0 9200	12
18 6 15 4	ØRNES	BOLGA	FS	0 24000	12
18 6 15 5	ØRNES	STØTT	FS	0 17000	12
18 6 15 6	MELØYSUND	BOLGA	FS	0 16000	12
18 6 15 7	VASSDALSVIK	BOLGA	FS	0 16000	12
18 6 15 8	MELØYSUND	STØTT	FS	0 17000	3
18 6 15 9	VASSDALSVIK	STØTT	FS	0 17000	8
18 6 16 1	GJERØY	SELSØYVIK	FS	0 6000	12
18 6 16 2	GJERØY	RØDØY	FS	0 7000	12
18 6 16 3	STORSELSØY	SELSØYVIK	FS	0 9000	12
18 6 16 4	NORDNESØY	STORSELSØY	FS	0 9000	12

Nr.	Fra navn	Til navn	Vegident	Lengde (m)	Antall måneder med trafikk
18 6 16 5	JEKTVIK	RØDØY	FS	0 11000	12
18 6 16 6	GJERØY	STORSELSØY	FS	0 11000	12
18 6 16 7	RØDØY	SELSØYVIK	FS	0 24000	12
18 6 16 8	JEKTVIK	GJERØY	FS	0 16000	12
18 6 16 9	JEKTVIK	SELSØYVIK	FS	0 16000	12
18 6 16 10	SELSØYVIK	NORDNESØY	FS	0 18000	12
18 6 16 11	NORDNESØY	GJERØY	FS	0 20000	12
18 6 16 12	SELSØYVIK	KILBOGHAMN	FS	0 20000	12
18 6 16 13	GJERØY	KILBOGHAMN	FS	0 20000	12
18 6 16 14	RØDØY	KILBOGHAMN	FS	0 20000	12
18 6 16 15	STORSELSØY	KILBOGHAMN	FS	0 24000	12
18 6 16 16	STORSELSØY	RØDØY	FS	0 13000	12
18 6 16 17	STORSELSØY	JEKTVIK	FS	0 26000	12
18 6 16 18	RØDØY	NORDNESØY	FS	0 33000	12
18 6 16 19	NORDNESØY	KILBOGHAMN	RS	0 33000	12
18 6 16 20	NORDNESØY	JEKTVIK	FS	0 35000	12
19 1 1 1	HANSNES	STAKKVIK	FS	0 2100	12
19 1 4 1	REFSNES	FLESNES	RS	83 5500	12
19 1 5 1	SØRROLLNES	STANGNES	RS	0 13500	12
19 1 8 1	HANSNES	SKÅNINGSBUKT	RS	863 14100	12
19 1 8 2	KARLSØY	SKÅNINGSBUKT	FS	863 7000	12
19 1 8 3	HANSNES	KARLSØY	FS	0 13100	12
19 1 12 1	STORNES	BJØRNERÅ	RS	867 3000	12
19 1 14 1	VIKRAN	LARSENG	RS	858 3000	12
19 1 15 1	ROTSUND	HAVNNES	FS	357 2000	12
19 1 15 2	ROTSUND	KLAUVNES	FS	0 8000	12
19 1 15 3	HAVNES	KLAUVNES	FS	0 8000	12
19 1 16 1	FENES	AUSTNES	RS	867 5200	12
19 1 16 2	FENES	ALTEVIK	FS	124 2800	12
19 1 16 3	ALTEVIK	AUSTNES	FS	124 6800	12
19 1 17 1	MIKKELVIK	BROMNES	FS	302 2700	12
19 1 18 1	BORKENES	KVEØY	FS	105 1900	12
19 1 19 1	BELLVIK	VENGESØY	FS	58 9200	12
19 1 20 1	STORSTEINEN	LAUKSUNDSKARET	RS	869 6100	12
19 1 20 2	STORSTEINEN	NIKKEBY	FS	0 4000	12
19 1 20 3	LAUKSUNDSKARET	NIKKEBY	FS	0 2600	12
19 2 1 1	SVENSBY	BREIVIKEIDET	RS	91 6200	12
19 2 2 1	LYNGSEIDET	OLDERDALEN	RS	91 12600	12
20 1 1 1	HAVØYSUND	GUNNARNES	FS	158 24100	10
20 1 7 1	NYVOLL	KORSFJORD	FS	883 2600	12
20 1 8 1	AKKARFJORD	KJERRINGHOLM	FS	114 3600	12
20 1 9 1	ØKSFJORD	TVERRFJORD	FS	77 3000	12
20 1 10 1	ØKSFJORD	SØR-TVERRFJORD	FS	0 39000	12
20 1 10 2	BERGSFJORD	SØRTVERRFJORD	FS	0 5600	12
20 1 10 10	ØKSFJORD	BERGSFJORD	FS	71 33500	12
20 2 4 2	ØKSFJORD	HASVIK	RS	0 28000	12
20 2 9 1	ØKSFJORD	TVERRFJORD	FS	0 3000	12

