



Statens vegvesen

# Ferjestatistikk 2007

VEILEDNING

Håndbok 157



## **FORORD**

Ferjestatistikkens produksjonssystem for år 2007 er basert på beregninger ved hjelp av dataprogrammet FDB. Det er et system på pc for registrering, bearbeiding og presentasjon av ferjestatistikk i ferjeselskap, på vegkontor og i vegdirektoratet. En viser forøvrig til brukerhåndboken for FDB. Siden alle trafikkdata er for året 2007 så har vi også valgt å bruke 2007 vegnett. Ferjestrekninger som har fått nytt vegnummer i 2007 vil så langt det lar seg gjøre bli oppdatert i neste års publikasjon.

Interesserte som ønsker mer detaljerte opplysninger kan få dette ved henvendelse til Vegdirektoratet, eller direkte til vegkontoret v/ferjesaksbehandler.

Forsidebildet er fotografert av Oddvar Bjønnum.

Publikasjonen er utarbeidet av Region vest for Vegdirektoratet, Teknologiavdelingen Trondheim, Seksjon for ITS og trafikkteknologi ved

Tor Harald Eliassen (torhel@vegvesen.no).

# INNHALDSFORTEGNELSE

<b>FIGURLISTE .....</b>	<b>5</b>
<b>1. TELLEOPPLEGG OG DEFINISJONER.....</b>	<b>6</b>
1.1 Bakgrunn .....	6
1.2 Telleopplegg.....	6
1.3 Endringer grunnet innføring av elektronisk billettering.....	6
1.4 Antall samband og endringer i ferjestrekninger og samband 2006/2007.....	7
1.4.1 Antall samband.....	7
1.4.2 Endringer i ferjestrekninger og samband 2006/2007 .....	8
1.5 Trafikkbegreper .....	9
1.6 Feil og mangler i statistikken .....	11
<b>2. FERGETRAFIKKEN I 2007 .....</b>	<b>12</b>
Historisk utvikling i fergetrafikken for perioden 1974-2007* .....	13
2.1 Totaltrafikk fordelt på kjøretøygrupper.....	14
2.2 Totaltrafikk fordelt på lengdegrupper .....	15
2.3 Totaltrafikk fordelt på vegtype.....	16
2.4 Totaltrafikk fordelt på fylker.....	17
2.5 Totaltrafikk fordelt på selskaper .....	21
<b>3. FERJETRAFIKKUTVIKLINGEN FRA 2006 TIL 2007.....</b>	<b>29</b>
3.1. Ferjetrafikkindeks, hele landet .....	29
3.2. Ferjetrafikkindeks, etter vegtype .....	29
3.3. Ferjetrafikkindeks etter fylker 2007 .....	30
<b>4. SONESTATISTIKK I 2007.....</b>	<b>32</b>
<b>5. PRODUKSJON I 2007.....</b>	<b>33</b>
<b>6. ÅDT ETTER FYLKE, SAMBAND OG STREKNING I 2007 .....</b>	<b>34</b>
6.1 ÅDT på samband etter hovedgrupper, lette (inkl. motorsykel) og tunge biler .....	34
6.2 ÅDT på strekninger, lette (inkl. motorsykler) og tunge biler i 2007. ....	37
<b>7. FERJETRAFIKKEN FORDELT PÅ DE MEST TRAFIKKERTE STREKNINGENE OG ENKELTSAMBAND I 2007 .....</b>	<b>39</b>
7.1. Variasjonskurver og fordeling på kjøretøy-/lengdegrupper for de mest trafikkerte strekningene. ....	39
Østfold: Moss-Horten.....	40
Buskerud: Svelvik-Verket. ....	41
Vest-Agder: Launes-Kvellingstrand.....	42
Rogaland: Mortavika-Arsvågen. ....	43
Hordaland: Halhjem-Sandvikvåg. ....	44
Sogn og Fjordane: Manheller-Fodnes. ....	45
Møre og Romsdal: Ørsneset-Magerholm.....	46
Sør-Trøndelag: Flakk-Rørvik.....	47
Nord-Trøndelag: Hofles-Lund. ....	48
Nordland : Melbu-Fiskebøl. ....	49
Troms: Svensby-Breivikeidet.....	50

Finnmark: Nyvoll-Korsfjord.....	51
7.2 Trafikkverdier og trafikktvikling for enkeltsamband.....	52
ØSTFOLD.....	52
BUSKERUD.....	54
VEST-AGDER.....	56
ROGALAND.....	59
HORDALAND.....	69
SOGN OG FJORDANE.....	89
MØRE OG ROMSDAL.....	101
SØR-TRØNDELAGE.....	131
NORD-TRØNDELAGE.....	137
NORDLAND.....	144
TROMS.....	176
FINNMARK.....	191
<b>8. RANGERING AV STREKNINGER I 2007.....</b>	<b>199</b>
8.1 De mest trafikkerte strekningene målt ved ÅDT sum kjøretøy (inkl. motorsykkle)....	199
8.2 De mest trafikkerte strekningene målt ved antall ÅDT personer.....	199
8.3 Strekninger med høyest trafikkarbeid i 2007.....	200
8.4 Strekninger med ÅDT>100 og høyest tungtrafikkandel.....	200
8.5 De lengste strekningene.....	201
<b>9. SAMBANDS-OG STREKNINGSOVERSIKT FOR 2007.....</b>	<b>202</b>
9.1 Sambandsoversikt for 2007.....	202
9.2 Strekningsoversikt for 2007.....	205

## FIGURLISTE

<b>FIGUR 1: TOTALTRAFIKK 2007 I FORHOLD TIL 2006 .....</b>	<b>12</b>
<b>FIGUR 2: PROSENTVIS FORDELING PÅ KJØRETØYGRUPPER.....</b>	<b>14</b>
<b>FIGUR 3: FORDELING MELLOM KJØRETØYGRUPPER(ekskl. personbil u/tilhenger).....</b>	<b>14</b>
<b>FIGUR 4: PROSENTVIS FORDELING PÅ LENGDEGRUPPER .....</b>	<b>15</b>
<b>FIGUR 5: FORDELING MELLOM LENGDEGRUPPER (EKSKL.PERSONBIL UNDER 6M).....</b>	<b>15</b>
<b>FIGUR 6: FYLKENES TOTALTRAFIKK MÅLT I SUM KJØRETØY I 2007 .....</b>	<b>17</b>
<b>FIGUR 7: FYLKENES TOTALTRAFIKK MÅLT I ANTALL PERSONER I 2007.....</b>	<b>17</b>
<b>FIGUR 8: Ferjetrafikkutvikling 2006 og 2007 målt i INDEKS kjøretøy - Fylkesvis fordeling .....</b>	<b>31</b>
<b>FIGUR 9: Ferjetrafikkutvikling 2006 og 2007 målt i INDEKS personer - Fylkesvis fordeling .....</b>	<b>31</b>
<b>FIGUR 10: BEREGNET TRANSPORTPRODUKSJON MÅLT I PERSONKM. OG PBEKM. ....</b>	<b>33</b>

# 1. TELLEOPPLEGG OG DEFINISJONER

## 1.1 Bakgrunn

Statens vegvesen har ansvaret for planlegging, bygging, vedlikehold og forvaltning av europa- riks- og fylkesvegnettet. Som en del av vegen regnes også bilferjer som betjener riks- og fylkesvegsamband. Statens vegvesen gir tilskudd til selskaper som driver bilferjedrift i riksvegsamband. Den del av ferjenæringen som driver bilferjedrift i riksvegsamband betegnes ofte som riksvegferjedriften. I Norge er riksvegferjedriften av betydelig størrelse og ferjestatistikken er et viktig verktøy som beslutningsgrunnlag ved vurdering av statlige tilskudd til ferjeselskapene. I 2007 ble det gitt statlige tilskudd på 1454 millioner kroner til riksvegferjedriften. Ferjestatistikken benyttes også i andre sammenhenger som f.eks. prosjektplanlegging og trafikkanalyser. Eksterne brukere av ferjestatistikken er bl.a. planleggere, forskere/konsulenter og andre offentlige institusjoner (SSB).

## 1.2 Telleopplegg

Fergestatistikken er et samarbeidsprosjekt mellom ferjeselskapene, vegkontorene og Vegdirektoratet. Det viktigste hjelpemiddelet for produksjon av fergestatistikken er EDB-systemet fergedatabanken (FDB). FDB brukes til registrering, bearbeiding og presentasjon av fergestatistikken. Dessuten inneholder FDB en del basisregistre som er nødvendige for driften av statistikken. FDB er et PC-system som kan distribueres fritt til vegkontorer og ferjeselskaper.

Det enkelte vegkontor har ansvaret for innsamling og registrering av ferjedata i FDB. Vegkontorene innhenter statistikken fra ferjeselskapene. De selskapene som ikke har innført elektronisk billettering teller alle biler og passasjerer. Resultatet av tellingen føres på et skjema som senere blir punchet inn ved hjelp av FDBs registreringsmodul. Ferjedataene blir deretter oversendt Vegdirektoratet i et spesielt format. Dataene som kommer inn fra alle vegkontor som administrerer riksvegferjedrift blir lest inn i Vegdirektoratets sentrale database. Statistikken kan tas ut sentralt eller lokalt. Alle som har FDB lokalt kan samtidig ta ut den statistikk som de ønsker fra systemet. Statistikk kan tas ut på år, måned, dag og på den enkelte tur. Hvilken statistikk som kan tas ut fra FDB avhenger av hvor detaljert registreringen har vært. Dette varierer fra selskap til selskap. Noen registrerer på måned, mens de som har tatt i bruk elektronisk billettering registrerer pr. tur. Grunnlaget for denne publikasjonen er statistikkrapporter som blir kjørt direkte ut fra FDB. For mer informasjon om FDB vises til FDB brukermanual.

## 1.3 Endringer grunnet innføring av elektronisk billettering

Elektronisk billettering er for tiden under innføring i riksvegferjedriften. Ved utgangen av 2007 var elektronisk billettering forsøkt innført i nesten alle ferjeselskaper. Ved overgangen til elektronisk billettering skjer det en radikal forandring ved innhenting av statistikkdataene. Alle data blir automatisk overført fra det elektroniske billetteringssystemet til en FDB-fil. FDB-filen blir sendt pr.e-post til vegkontoret for innlegging i den lokale FDB-databasen. Deretter sender vegkontoret filen til Vegdirektoratet for innlegging i den sentrale databasen. Etter planen skulle alle Ferjeselskapene ha innført eller være i ferd med å innføre elektronisk billettering i løpet av 2007. Noen selskap har imidlertid hatt problemer med å utgi korrekt statistikk på denne måten, disse presenterer statistikken på kjøretøygruppe. For å bevare kontinuitet og sammenlignbarhet i statistikken har det vært nødvendig med en todeling av FDB i en registrerings- og en statistikkmodul. Dette skyldes at man i det elektroniske billetteringssystemet har valgt å hente inn takstgrupper istedenfor å fortsette å registrere på den gamle kjøretøygrupperingen man brukte i den manuelle statistikken. Man får derfor et brudd i statistikken ved overgangen til elektronisk billettering.

Statistikk på landsbasis presenteres derfor kun for sum kjøretøy. Det er også viktig å merke seg at omregningsfaktoren for PBE (personbilenhet) nå er noe forskjellig for h.h.v. takstgrupper og kjøretøygrupper. En direkte sammenligning av PBE faktorer for kjøretøy og PBE faktor for takstgrupper vil derfor ikke bli riktig.

## 1.4 Antall samband og endringer i ferjestrekninger og samband 2006/2007

### 1.4.1 Antall samband

I 2007 er det blitt rapportert trafikk på 130 samband med trafikk i minimum 3 måneder. Det er ett færre samband enn det var i 2006. Tabellen nedenfor viser sambandene fylkesvis fordelt og etter vegkategori. Tilsvarende tall for 2006 står i parentes.

Fylke	RS	FS	KS	Antall Samband
Østfold	1(1)			1
Buskerud	1(1)			1
Vest-Agder	1(1)	1(1)		2
Rogaland	8(8)	1(1)		9
Hordaland	18(18)	1(1)		19
Sogn og Fjordane	10(10)	1(1)		11
Møre og Romsdal	24(25)	4(4)		28
Sør-Trøndelag	3(3)	2(2)		5
Nord-Trøndelag	4(4)		2(2)	6
Nordland	21(21)	7(7)		28
Troms	9(9)	5(5)		14
Finnmark	1(1)	5(5)		6
<b>SUM</b>	<b>101</b>	<b>27</b>	<b>2</b>	<b>130</b>

## 1.4.2 Endringer i ferjestrekninger og samband 2006/2007

Selskapet HSD (Hardanger Sunnhordalandske) endret selskapsnavn til TIDE i 2006.

I 2007 ble selskapet RTS (Rogaland Trafikkselskap) slått sammen med TIDE til TIDE SJØ. Nor-ferjer (datterselskap av HSD og RTS) inngår i TIDE SJØ fra 2007.

Hurtigruten ASA er en sammenslåing av selskapene Ofotens og Vesteraalen Dampskibsselskab ASA (OVDS) og Troms Fylkes Dampskibsselskab ASA (TFDS).

Veolia Transport AS eier Helgelandske, Nordtrafikk og Finnmark Fylkesrederi.

Det ble registrert trafikk i Nordtrafikk- sambandene t.o.m. august.

Fra 1.september ble trafikken rapportert på Veolia Transport Nord AS.

Dette gjelder sambandene 18-2-12 Melbu-Fiskebøl, 18-2-13 Digermulen-Finnvik og 18-2-14 Hanøy-Kaljord.

Variasjonskurvene er presentert pr.selskap i Kap7.2, mens ÅDT-beregninger og sambands-og strekningsoversikt presenteres i Veolia.

Fastlandsforbindelsen til Lofoten åpnet 1.desember 2007.

Dette påvirker trafikken i sambandet Melbu-Fiskebøl.

Anbudssituasjonen i ferjesektoren fører til en del endringer i sambandene i 2007.

11-4-1 Mortavika-Arsvågen trafikkeres av Fjord1

12-8-2 HalhjemSandvikvåg trafikkeres av Fjord1

16-3-7 Brekstad-Valset trafikkeres av Nor-ferjer

17-6-2 Levanger-Hokstad trafikkeres av Nor-ferjer

Dette fører til at man i kapittel 3 benytter indeks (sammenligning av totale tall 2006/2007) i stedet for begrenset indeks.

15-1-26 Aukan-Vinsternes ble nedlagt 15.januar 2007 og erstattet av bruforbindelse over Imarsundet mot Aure.



## 1.5 Trafikkbegreper

**ÅDT** : Årsdøgntrafikk er den gjennomsnittlige døgntrafikk i året. Summen av trafikken som passerer en fergestrekning i løpet av et år dividert med antall dager i året. Tall gis for den enkelte kjøretøygruppe/takstgruppe/sum i alt eller sum antall personer.

**YDT** : Yrkesdøgntrafikk.

**HDT** : Helgedøgntrafikk.

### Vegtype/Ferjestrestrekningskategorier

**RS** : Riksveg-ferjestrekning

**FS** : Fylkesveg-ferjestrekning

**KS** : Kommunalveg-ferjestrekning

**U** : Ikke oppgitt strekningskategori

### Variasjonskurve

En variasjonskurve viser totaltrafikken over året og på lengde-/kjøretøygrupper.

### Begrenset trafikkindeks

I denne indeksen inngår kun de strekninger som har data i begge år. Det er denne indeksen som gir de beste tallene for den generelle trafikktviklingen i ferjetrafikken.

### Transportproduksjon

Ved beskrivelse av produksjon i transportsektoren brukes gjerne begrepene trafikkarbeid og transportarbeid. Trafikkarbeidet gjenspeiler det arbeidet som transportenhetene/produksjonsenhetene utfører (kjøretøy/vogner osv.). Når en angir trafikkarbeidet på veg brukes enheten vognkilometer. Med transportarbeidet forstås hvilket arbeid som gjøres av transportenhetene ved å transportere personer eller gods. Måleenhetene som brukes ved beskrivelse av transportarbeidet er enten personkilometer eller tonnkilometer. Produksjon beregnes som :

Transportert enhet \* Antall kilometer fraktet.

FDB beregner transportproduksjonen for personer og personbilkilometer (PBE).

### Sonestatistikk

En sone angir lengden av en reisestrekning, eller m.a.o. hvor langt og hvor mange som har reist i henhold til i sonestatistikken. Soneinndelingen er den samme som i det offisielle riksregulativet for ferjetakster.

## PBE (personbilenheter)

Hensikten med denne målenheten er at det skal være en størrelse som sier noe om hvor stor plass og hvor stor belastning det enkelte kjøretøy utgjør for fergen/fergedekket. PBE - begrepet gir mulighet for lettere å beregne produksjon i ferjenæringen. Dette kan i sin tur gi grunnlag for å foreta produktivites- og effektivitetsstudier av næringen. Ved beregningen av omregningsfaktoren for PBE har en tatt hensyn til forhold som lengde, bredde og vekt på de ulike kjøretøy-/takstgruppene. Fra og med 1994 er det tatt i bruk en ny omregningsfaktor for takstgrupper. Denne endringen skyldes:

- økt bredde på tunge kjøretøy (2,55m)
- justering i forhold til vekt
- andre forhold (div. merkostnader)

Fra 1999 har kjøretøyer i takstgruppe B01 og B02 fått samme antall PBE. Dette er kjøretøy som er mindre enn 6m.

### Tabellen viser kjøretøygruppering med tilhørende PBE nøkkel:

KODE	DATO	TEKST	ANTALL PBE
1	06.07.90	Personbil u/henger	1
2	06.07.90	Personbil m/henger	3
3	06.07.90	Varebil	1
4	06.07.90	Lastebil u/henger	3
5	06.07.90	Lastebil m/henger	5
6	06.07.90	Buss	4
7	01.01.92	Moped	0

### Tabellen viser takstgruppeinndelingen med tilhørende PBE-nøkkel:

KODE	DATO	TEKST	ANTALL PBE
A01	01.01.1994	Voksne	0,000
A02	01.01.1994	Honnør,barn	0,000
B01	01.01.1999	Kjøretøy <5 m	1,025
B02	01.01.1999	Kjøretøy 5-6 m	1,025
B03	01.01.1994	Kjøretøy 6-7 m	2,435
B04	01.01.1994	Kjøretøy 7-8 m	2,899
B05	01.01.1994	Kjøretøy 8-10 m	4,009
B06	01.01.1994	Kjøretøy 10-12 m	5,040
B07	01.01.1994	Kjøretøy 12-14 m	6,125
B08	01.01.1994	Kjøretøy 14-17 m	7,315
B09	01.01.1994	Kjøretøy 17-19 m	8,954
B10	01.01.1994	Kjøretøy 19-22 m	10,682
C01	01.01.1994	Motorsyssel,moped	0,000

## Fylkeskoder

I statistikken er alle fylker angitt med en numerisk fylkeskode.

Fylkeskode	Fylkesnavn	Fylkeskode	Fylkesnavn
01	Østfold	12	Hordaland
02	Akershus	14	Sogn og Fjordane
03	Oslo	15	Møre og Romsdal
04	Hedmark	16	Sør Trøndelag
05	Oppland	17	Nord Trøndelag
06	Buskerud	18	Nordland
07	Vestfold	19	Troms
08	Telemark	20	Finnmark
09	Aust Agder		
10	Vest Agder		
11	Rogaland		

## 1.6 Feil og mangler i statistikken

Ferjeselskapenes rapportering av statistikk tall er i all hovedsak tilfredsstillende. Enkelte feil og mangler kan imidlertid forekomme. Når det gjelder selskaper som har innført elektronisk billettering knytter feilen seg hovedsakelig til systemfeil eller registreringsproblemer. For selskaper som registrerer passasjerer og kjøretøy manuelt, kan feil oppstå som følge av unøyaktigheter i registreringen. Statistikk tallene som presenteres for gjenstående biler kan være noe upresise p.g.a. unøyaktigheter i selve tellingene samt ulik praksis mellom ferjeselskapene med hensyn til hva som defineres som gjenstående kjøretøy.

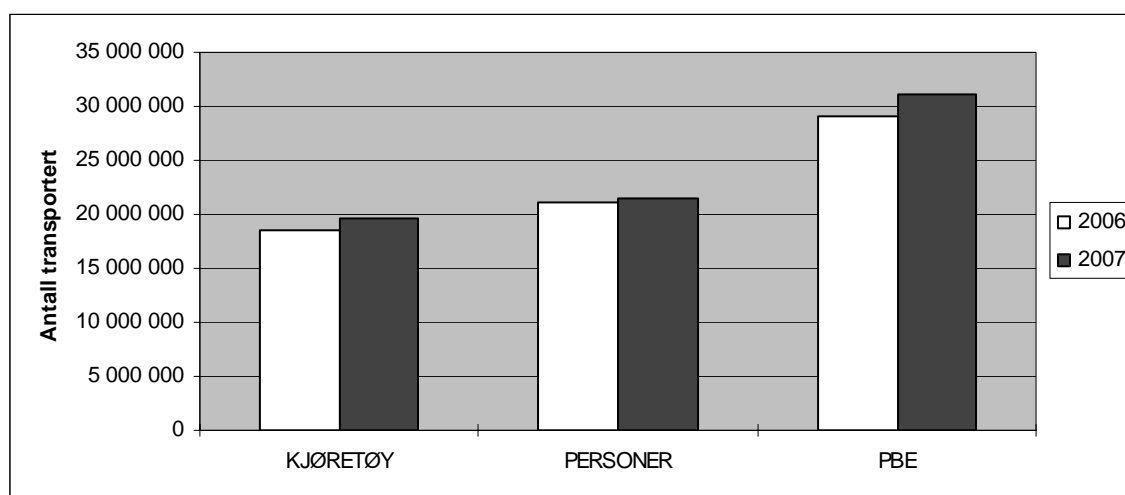
## 2. FERGETRAFIKKEN I 2007

Total fergetrafikk fordelt på måneder og sum hele året for 2007. Kolonnene for antall turer og rest på land kan være mangelfullt utfylt. Personer presenteres eksklusive fører.

Mnd	PBE	KJØRETØY	MOTOR SYKKEL	PERSONER	TURER	REST PÅ LAND	KJ. TØY PR. TUR
JAN	2 072 932	1 225 859	1 851	1 126 883	129 375	11 533	9
FEB	1 995 006	1 199 127	1 649	1 172 489	118 121	12 133	10
MAR	2 407 637	1 470 558	5 147	1 412 374	132 628	22 370	11
APR	2 326 902	1 499 501	10 810	1 628 388	126 942	35 615	12
MAI	2 748 155	1 743 228	25 809	1 878 950	136 844	56 589	13
JUN	3 051 401	1 945 711	52 455	2 368 030	139 478	61 090	14
JUL	3 416 742	2 356 823	59 094	3 452 811	148 981	116 226	16
AUG	3 189 001	2 109 557	43 113	2 626 021	145 768	57 845	14
SEP	2 624 888	1 649 480	12 523	1 632 192	131 086	48 341	13
OKT	2 712 325	1 642 346	7 631	1 537 717	135 182	44 602	12
NOV	2 401 644	1 429 377	2 647	1 252 456	128 179	17 824	11
DES	2 106 837	1 348 839	1 749	1 346 710	120 634	11 410	11
<b>2007</b>	<b>31 053 471</b>	<b>19 620 406</b>	<b>224 478</b>	<b>21 435 021</b>	<b>1 593 218</b>	<b>495 578</b>	<b>12</b>

Totaltrafikken viser en oppgang på ca. 5,8 % for sum kjøretøy mens for personer gikk den opp med ca. 1,5 %. Hvis en ser på trafikktviklingen for de fergestrekninger som har vært åpne for trafikk i begge år (begrenset indeks), viser den en trafikkvekst for sum kjøretøy på 4,3 %. Dette er litt høyere enn den generelle trafikktviklingen på vegnettet som var målt til 3,1 %.

**FIGUR 1: TOTALTRAFIKK 2007 I FORHOLD TIL 2006**



## Historisk utvikling i fergetrafikken for perioden 1974-2007\*

År	Totale tall				Totalindeks		Begrenset indeks		
	Person- og varebiler	andre kjøretøyer	sum kjøretøy	personer	sum kjøretøy	pers- oner	sum kjøretøy	pers- oner	Vegtraf. Indeks
1974	8 329 715	1 321 051	9 650 766	23 811 740					
1975	9 457 485	1 394 789	10 852 274	25 019 586	12,4	7,2			
1976	10 462 691	1 490 880	11 953 571	26 010 890	10,1	5,8			
1977	11 622 239	1 568 496	13 190 735	27 193 283	10,3	6,4			
1978	12 235 582	1 604 056	13 839 638	27 401 415	4,9	2,1			
1979	12 619 454	1 668 589	14 288 043	27 776 807	3,2	2			0,8
1980	12 895 756	1 712 092	14 607 848	28 398 293	2,2	2,2			-1,1
1981	12 806 967	1 717 696	14 524 663	28 135 198	-0,6	-0,8	4	4	0,8
1982	13 117 151	1 714 191	14 831 342	27 422 623	2,1	-1	-0,8	-4,4	4,7
1983	13 320 718	1 704 942	15 025 660	27 328 389	1,3	0,2	3,4	-0,4	4,6
1984	13 831 586	1 746 547	15 578 133	27 822 776	3,7	2,5			2,6
1985	14 606 775	1 827 351	16 434 126	28 387 102	5,5	3,3			6,0
1986	15 405 867	1 875 685	17 281 552	28 779 740	5,2	2,8	-1,9	-6,2	7,8
1987	16 019 252	1 892 056	17 911 308	28 786 657	3,6	1,4	5,8	2,5	3,2
1988	16 323 974	1 841 125	18 165 099	28 314 665	2,3	-1,4	5,1	1,4	3,0
1989	16 714 830	1 761 810	18 476 640	29 195 206	0,8	0,6	2,1	1,3	0,8
1990	16 651 206	1 929 910	18 581 116	29 716 627	0,8	-1,8	1,4	2,7	-0,3
1991	16 300 670	1 942 943	18 243 613	29 375 740	-1,9	-1,5	-1	-0,3	-1,2
1992			17 283 701	27 473 314	-5,8	-6	-0,1	-1,3	0,4
1993			16 258 459	23 690 513	-6,2	-11	2,2	-1,9	0,9
1994			16 348 093	23 039 842	2,3	-1,4	2,1	-4,2	2,1
1995			15 187 247	20 505 090	-7,2	-11	2,1	0,1	2,3
1996			15 480 809	20 505 930	1,9	-0,3	3,3	1,7	2,8
1997			16 187 567	21 030 559	5,7	2,5	5,7	3,2	3,6
1998			16 402 703	20 730 593	1,3	-1,4	4,5	3,9	3,2
1999			16 747 860	20 673 188	2,1	-0,3	2,6	-0,2	2,0
2000			16 565 560	20 877 323	-1,1	1	0,7	2,6	1,7
2001			16 105 578	19 959 932	-2,8	-4,4	3,5	1,9	2,4
2002			16 490 364	19 986 149	2,4	0,1	3,1	0,5	3,0
2003			16 823 232	20 040 067	2,0	0,3	2,1	1,1	1,8
2004			17 330 828	20 256 917	3,0	1,4	3,0	1,2	2,0
2005			17 826 945	20 486 156	2,9	1,1	2,9		2,6
2006			18 552 002	21 112 841	4,1	3,1	3,9	3,4	1,7
2007			19 620 406	21 435 021	5,8	1,5	4,3	1,7	3,1

Totalindeksen viser prosentvis endring i totaltrafikken i forhold til foregående år.

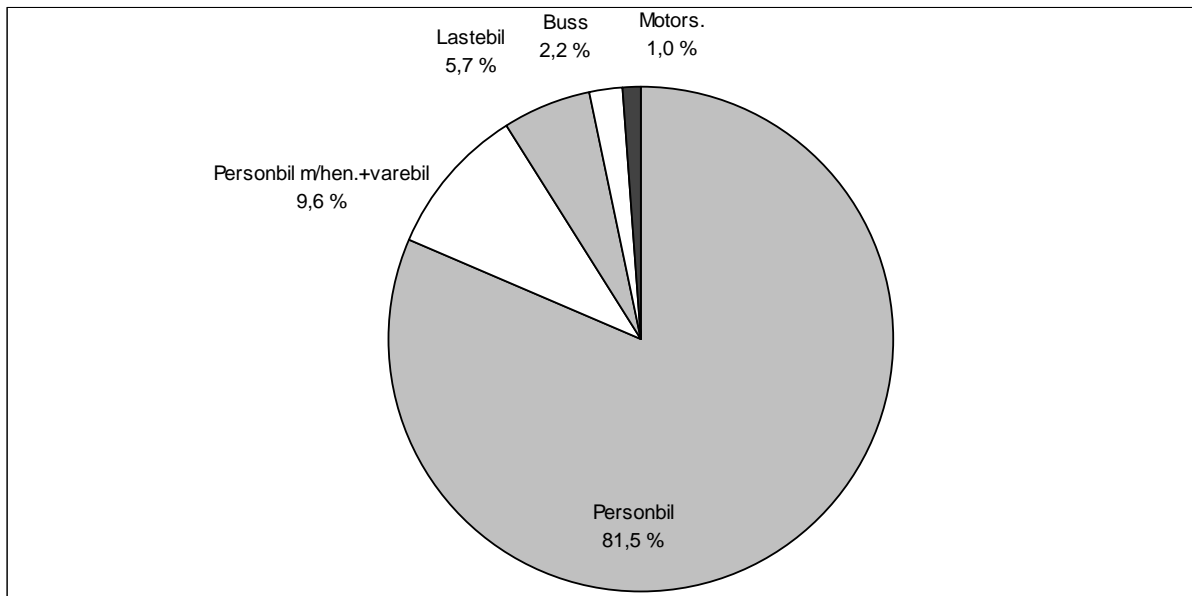
Begrenset indeks viser prosentvis endring i trafikken for alle strekninger som også hadde trafikk foregående år. Dette betyr at nedleggelse eller opprettelse av strekninger / samband ikke har innvirkning på denne indeksen.

\* Antall personer presenteres eksklusive fører.

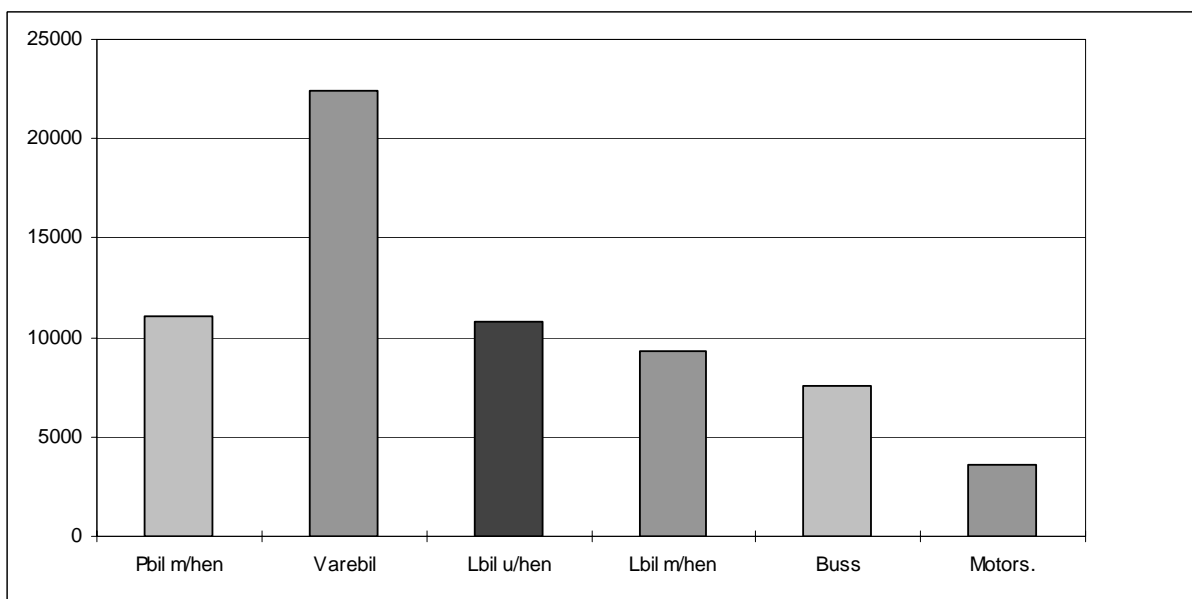
## 2.1 Totaltrafikk fordelt på kjøretøygrupper

Figuren viser den prosentvise fordelingen på kjøretøygrupper. Personbiler u/henger (lette biler) utgjør ca. 0,29 mill. kjøretøy og har en andel på 82 % av trafikken på kjøretøygrupper. Lastebilene utgjør ca. 5,7 % av totaltrafikken.

FIGUR 2: PROSENTVIS FORDELING PÅ KJØRETØYGRUPPER



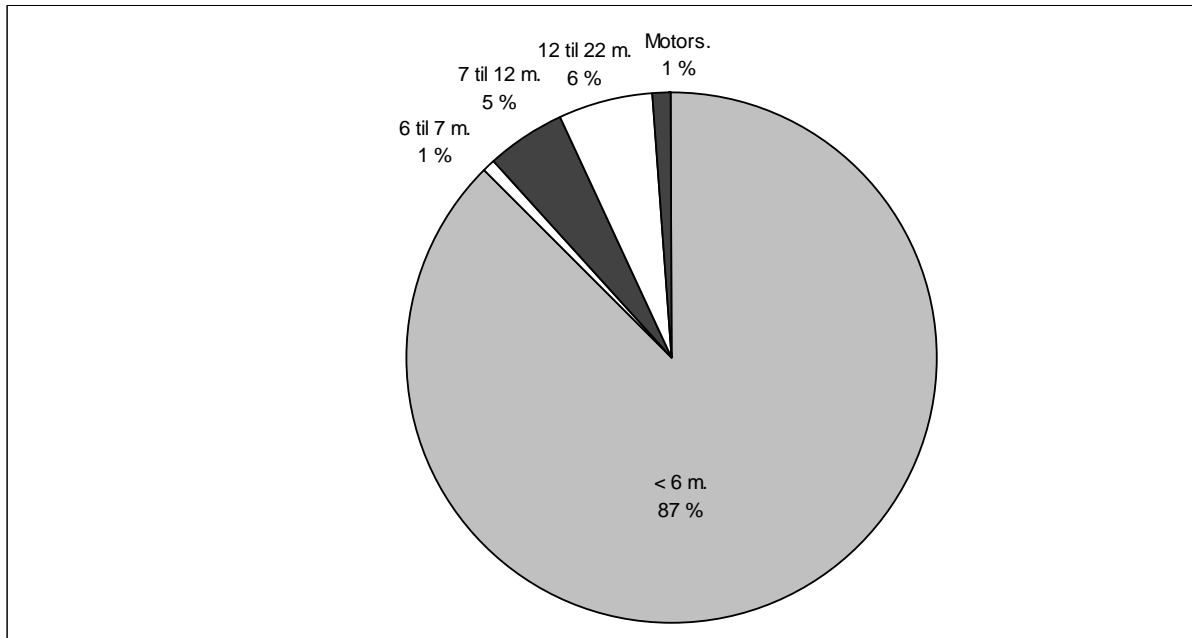
FIGUR 3: FORDELING MELLOM KJØRETØYGRUPPER(ekskl. personbil u/tilhenger)



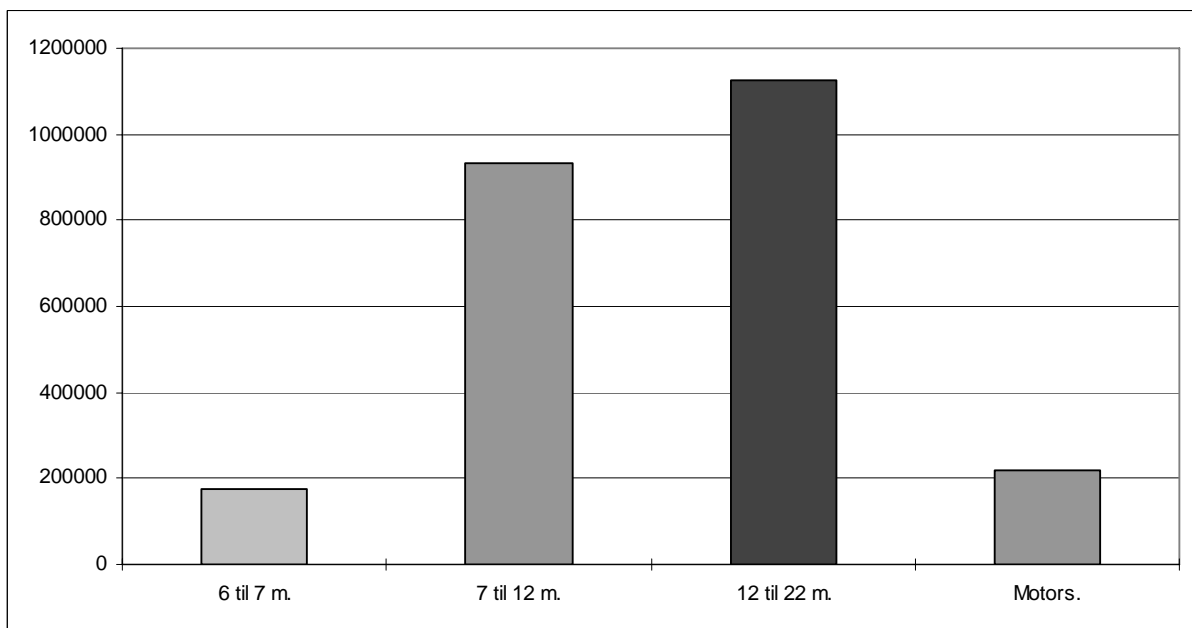
## 2.2 Totaltrafikk fordelt på lengdegrupper

Figuren viser den prosentvise fordelingen på lengdegrupper. Personbiler under 6 meter (lette biler) utgjør ca. 17,0 mill. kjøretøy og har en andel på ca. 87 % av trafikken på lengdegrupper.

**FIGUR 4: PROSENTVIS FORDELING PÅ LENGDEGRUPPER**



**FIGUR 5: FORDELING MELLOM LENGDEGRUPPER (EKSKL.PERSONBIL UNDER 6M)**



## 2.3 Totaltrafikk fordelt på vegtype

Variasjonskurver begge grupper vil si at det er generert totaltall for hovedgruppene på grunnlag av data som er lagt inn enten under kjøretøygrupper eller takstgrupper. Ca. 96,9 % av registrert trafikkmengde er på riksvegstreknings, mens ca. 2,9 % er på fylkesvegstreknings. Ca 0,2 % av registrert trafikkmengde ligger på kommunalvegstreknings og streknings med manglende utfylt vegident.

VARIASJONSKURVER BEGGE GRUPPER RIKSVEGSTREKNINGER (inkl Europaveg.)						
Mnd	PBE	KJØRE TØY	MOTOR SYKKEL	PERSONER	TURER	GJENST BILER
JAN	2010215	1181968	1694	1063595	106051	11500
FEB	1933641	1157038	1478	1113445	96901	12078
MAR	2331648	1417620	4883	1340086	108378	22259
APR	2249342	1443496	10484	1555714	104002	35346
MAI	2659769	1679878	25361	1799549	111850	56223
JUN	2957012	1877101	51641	2274572	114134	60620
JUL	3313790	2278184	58327	3335613	121781	115788
AUG	3095000	2038189	42474	2528937	119464	57508
SEP	2540576	1589020	12165	1560561	107569	48070
OKT	2625941	1583007	7332	1471840	110749	44434
NOV	2329489	1379738	2493	1197505	105856	17734
DES	2043302	1303284	1640	1292203	100229	11329
<b>2007</b>	<b>30089723</b>	<b>18928523</b>	<b>219972</b>	<b>20533620</b>	<b>1306964</b>	<b>492889</b>

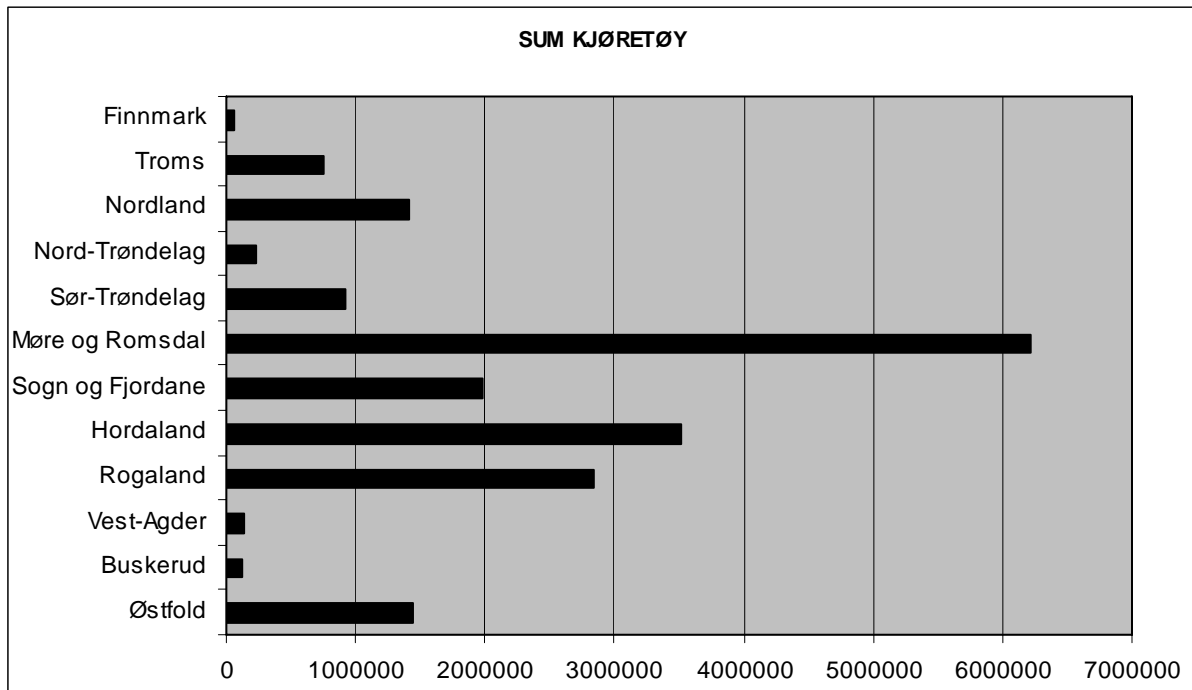
VARIASJONSKURVER BEGGE GRUPPER FYLKESVEGSTREKNINGER						
Mnd	PBE	KJØRE TØY	MOTOR SYKKEL	PERSONER	TURER	GJENST BILER
JAN	59440	41256	156	48574	20383	28
FEB	58121	39523	170	45976	18567	29
MAR	71779	49593	262	57541	21281	89
APR	72924	52335	313	65691	20506	237
MAI	83890	59686	423	73649	22601	326
JUN	89063	64388	715	86807	22929	427
JUL	96832	73514	721	108997	24673	391
AUG	88950	67137	602	91219	23829	301
SEP	79886	56833	341	66968	21369	249
OKT	82380	56070	295	61040	22181	128
NOV	68734	46806	151	51353	20269	77
DES	60375	42840	105	50911	18439	55
<b>2007</b>	<b>912374</b>	<b>649981</b>	<b>4254</b>	<b>808726</b>	<b>257027</b>	<b>2337</b>

VARIASJONSKURVER BEGGE GRUPPER KOMMUNALVEGSTREKNINGER						
Mnd	PBE	KJØRE TØY	MOTOR SYKKEL	PERSONER	TURER	GJENST BILER
JAN	1377	1258		2255	1462	1
FEB	1304	1200	1	2079	1311	1
MAR	1701	1536	2	2790	1534	11
APR	2047	1733	11	2940	1485	6
MAI	1676	1479	17	3337	1617	13
JUN	2294	1930	9	4059	1633	15
JUL	2337	2080	6	4003	1669	3
AUG	2083	1874	17	3204	1693	3
SEP	1676	1536	11	2409	1386	2
OKT	1360	1199	4	2654	1466	29
NOV	1391	1252	3	1940	1344	13
DES	1375	1268	3	2018	1333	23
<b>2007</b>	<b>20620</b>	<b>18345</b>	<b>84</b>	<b>33688</b>	<b>17933</b>	<b>120</b>

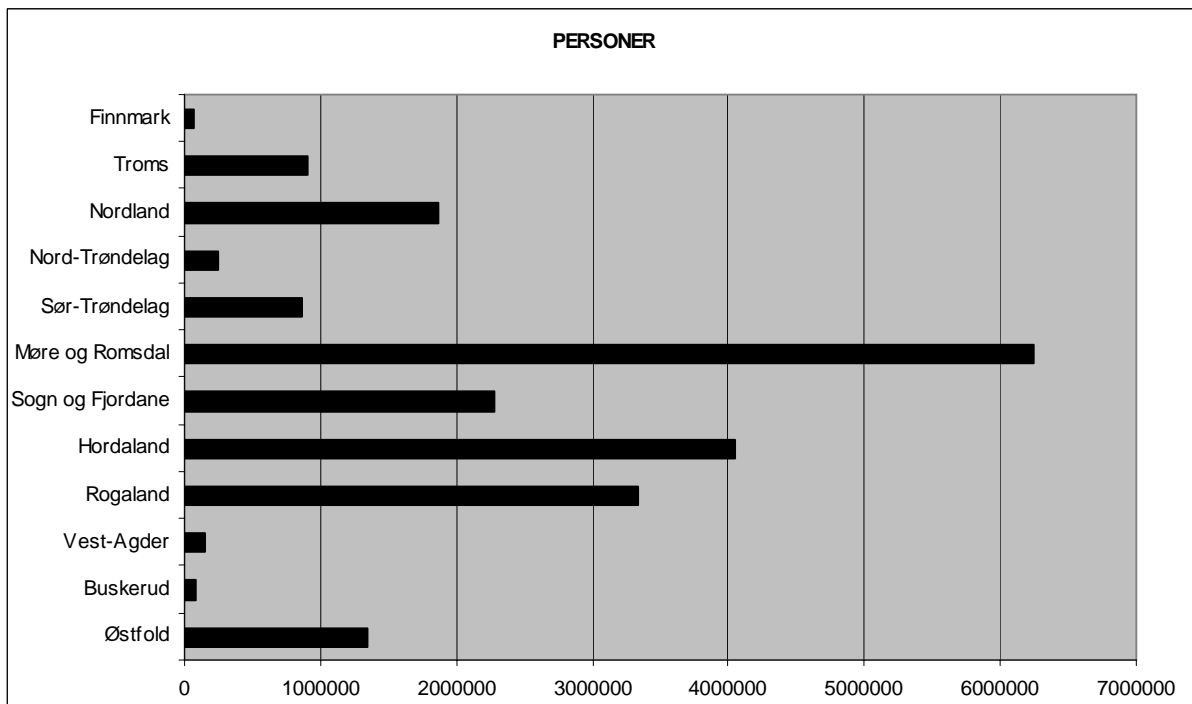


## 2.4 Totaltrafikk fordelt på fylker

FIGUR 6: FYLKENES TOTALTRAFIKK MÅLT I SUM KJØRETØY I 2007



FIGUR 7: FYLKENES TOTALTRAFIKK MÅLT I ANTALL PERSONER I 2007



Tabellene viser fylkesvis månedsvariasjon i ferjetrafikken i 2007 for de forskjellige kjøretøygruppene.

**FYLKE : 1 Østfold**

Mnd	LENGDE < 5.0m	LENGDE 5-6m	LENGDE 6-7m	LENGDE 7-8m	LENGDE 8-10m	LENGDE 10-12m	LENGDE 12-14m	LENGDE 14-17m	LENGDE 17-19m	LENGDE 19-22m	MOTOR SYKKEL	VOKSNE	HONNØR /BARN	TURER	GJENST BILER	PBE
JAN		70293	680	334	1240	1252	380	10974	6330	227	83	43478	22394	1844	2862	227662
FEB		68844	607	297	1214	1273	315	10039	5572	177	88	44149	26906	1656	4170	211334
MAR		88623	928	371	1515	1442	394	11623	6586	250	376	55084	33174	1832	8985	256592
APR		94892	1221	471	1314	1324	457	10022	5428	285	1302	66644	44226	1758	16243	241300
MAI		104138	1387	530	1529	1718	581	11619	6213	363	1905	70291	47101	1902	18248	274504
JUN		117902	1638	576	1736	1966	612	11226	5958	355	2709	83979	57698	1876	13844	286383
JUL		150765	2190	768	1818	2881	738	10133	4812	247	2752	124897	103564	1908	41934	308270
AUG		120949	1850	622	1650	1936	555	11322	5674	329	2692	86620	62713	1928	17137	287192
SEP		96235	1394	527	1400	1579	471	11175	5507	297	1269	62762	35562	1813	24529	254246
OKT		95377	1151	519	1568	1730	443	13027	6220	352	527	59132	39953	1888	22174	274534
NOV		85431	955	449	1412	1574	336	12645	5913	327	192	52579	30105	1867	9649	255782
DES		87396	707	332	1030	1293	241	9555	4537	268	101	58661	38211	1730	6852	217769
<b>2007</b>		<b>1180845</b>	<b>14708</b>	<b>5796</b>	<b>17426</b>	<b>19968</b>	<b>5523</b>	<b>133360</b>	<b>68750</b>	<b>3477</b>	<b>13996</b>	<b>808276</b>	<b>541607</b>	<b>22002</b>	<b>186627</b>	<b>3095568</b>

**FYLKE : 6 Buskerud**

Mnd	LENGDE < 5.0m	LENGDE 5-6m	LENGDE 6-7m	LENGDE 7-8m	LENGDE 8-10m	LENGDE 10-12m	LENGDE 12-14m	LENGDE 14-17m	LENGDE 17-19m	LENGDE 19-22m	MOTOR SYKKEL	VOKSNE	HONNØR /BARN	TURER	GJENST BILER	PBE
JAN	2904	3656	202	178	120	7	1	56	74		6	2232	1815	442		9327
FEB	3570	2369	198	96	126	3		99	64		24	1665	1474	811		8665
MAR	3962	4010	203	201	123	7	4	140	105	1	70	2843	1912	920		11776
APR	4322	3815	118	223	124	4	3	101	82		235	4007	2888	663		11283
MAI	6425	6130	288	377	352	9	2	302	122		287	4653	3562	927		19433
JUN	7560	4995	271	542	186	12	3	183	113		427	6133	4278	876		18275
JUL	9268	2747	141	333	161	15		70	57		431	7809	5988	710		15368
AUG	6202	4750	186	412	247	34	9	287	136	2	394	6317	4515	97		17428
SEP	5070	3423	100	204	162	16	4	290	133		218	3764	2831	888		13607
OKT	4270	3537	89	394	379	19	1	206	147	1	85	3018	2354	828		13816
NOV	3731	3516	56	363	205	8	4	261	144	1	38	2560	2365	822		12713
DES	3604	2987	53	288	91	3	2	128	74		3	2525	2537	790		9711
<b>2007</b>	<b>60888</b>	<b>45935</b>	<b>1905</b>	<b>3611</b>	<b>2276</b>	<b>137</b>	<b>33</b>	<b>2123</b>	<b>1251</b>	<b>5</b>	<b>2218</b>	<b>47526</b>	<b>36519</b>	<b>8774</b>		<b>161402</b>

**FYLKE : 10 Vest-Agder**

Mnd	PERSONBIL		VAREB.LASTEBIL		BUSS		MOTOR	PERS	GJENST	TURER	PBE
	U.TIL	M.TIL	U.TIL	M.TIL			SYKL				
JAN	6744	199	1821	479	39	90	36	9769		2544	11154
FEB	6227	165	1756	379	15	82	13	8669		2306	10018
MAR	7758	401	2057	508	140	86	66	10771		2564	13586
APR	9180	413	1483	323	49	77	78	12820	7	2302	13424
MAI	9493	428	1897	382	27	108	58	13668	17	2414	14387
JUN	10978	499	1858	399	24	132	181	16475	104	2485	16178
JUL	14462	475	1222	356	11	107	153	21358	115	2557	18660
AUG	11611	380	1529	361	28	106	153	16756	86	2610	15927
SEP	8497	358	1594	322	26	91	95	11730	40	2482	12625
OKT	8691	333	1708	475	45	97	86	11011	38	2610	13436
NOV	7751	317	1892	284	28	96	86	10061		2500	11970
DES	8028	235	1538	236	12	72	79	10369		2467	11327
<b>2007</b>	<b>109420</b>	<b>4203</b>	<b>20355</b>	<b>4504</b>	<b>444</b>	<b>1144</b>	<b>1084</b>	<b>153457</b>	<b>407</b>	<b>29841</b>	<b>162692</b>

**FYLKE : 11 Rogaland**

Mnd	LENGDE < 5.0m	LENGDE 5-6m	LENGDE 6-7m	LENGDE 7-8m	LENGDE 8-10m	LENGDE 10-12m	LENGDE 12-14m	LENGDE 14-17m	LENGDE 17-19m	LENGDE 19-22m	MOTOR SYKKEL	VOKSNE	HONNØR /BARN	TURER	GJENST BILER	PBE
JAN		156594	820	1259	5284	1473	1056	6511	4913	72	806	133112	49350	14681	5187	293619
FEB		158895	882	1162	5047	1429	956	6146	4448	106	652	135213	64481	13224	4254	287592
MAR		192201	1291	1572	6379	1730	1081	7219	5331	151	1796	159271	69515	14982	3408	347774
APR		204421	1389	1366	6024	1494	1023	6183	4611	105	2893	178236	94545	14892	5875	342457
MAI		227336	1915	1593	7103	1949	1107	7616	5250	175	4979	198021	104367	15909	6134	391969
JUN		239139	3164	1865	7724	2601	1264	8169	5658	282	8303	228376	114732	15351	7064	423475
JUL		284989	3594	1685	7578	2987	1184	6774	4640	141	6509	286343	174518	16444	4501	451041
AUG		271230	3629	1738	7977	2644	1222	7829	5307	134	6135	261551	135791	16315	8119	450896
SEP		215814	1993	1562	6873	2033	1205	7723	5146	144	3123	186947	85125	15301	5978	379881
OKT		212483	1540	1902	7254	1871	1181	8810	5960	131	2512	168991	84670	15330	4136	392014
NOV		184669	1285	1584	6211	1573	1160	8097	5552	103	1026	144982	58599	15264	1439	346982
DES		183314	942	1179	5151	1217	992	6430	4550	71	643	149392	74074	14719	661	315003
<b>2007</b>		<b>2531085</b>	<b>22444</b>	<b>18467</b>	<b>78605</b>	<b>23001</b>	<b>13431</b>	<b>87507</b>	<b>61366</b>	<b>1615</b>	<b>39377</b>	<b>2230435</b>	<b>1109767</b>	<b>182412</b>	<b>56756</b>	<b>4422703</b>

**FYLKE : 12 Hordaland**

Mnd	LENGDE < 5.0m	LENGDE 5-6m	LENGDE 6-7m	LENGDE 7-8m	LENGDE 8-10m	LENGDE 10-12m	LENGDE 12-14m	LENGDE 14-17m	LENGDE 17-19m	LENGDE 19-22m	MOTOR SYKKEL	VOKSNE	HONNØR /BARN	TURER	GJENST BILER	PBE
JAN		191122	1102	1504	7416	2508	1189	5511	4217	75	414	150236	54993	26093	388	331470
FEB		187882	1166	1472	7251	2366	1158	5426	4032	100	393	153390	65169	23648	173	324634
MAR		232949	1545	1881	9691	2819	1295	6763	4735	102	1279	186233	81942	27248	986	401937
APR		243434	1604	1705	9822	2641	1198	5983	4223	140	2541	204851	106059	25819	1635	401467
MAI		282481	2458	2099	11884	3630	1572	7547	4872	138	4991	244581	128902	27891	2317	477484
JUN		310612	3790	2351	14209	5326	1637	8172	5193	127	8901	298587	147919	28031	4286	535888
JUL		373777	4744	2201	15100	5855	1632	7491	4235	74	7742	389298	233804	29103	4313	594602
AUG		340667	4372	2232	14070	4812	1694	7908	4698	84	7039	331610	166729	29118	2230	558145
SEP		266985	2251	2052	12143	2861	1483	7520	4628	98	2680	212140	101379	26494	2967	454768
OKT		258855	1939	2138	12078	3035	1463	8317	5455	121	1803	195862	97000	27318	1422	459899
NOV		223301	1413	1761	9314	2619	1434	7353	4662	107	629	171554	66827	25639	603	393426
DES		222056	1010	1473	7440	2214	1226	5975	3598	87	456	174515	85422	23786	385	359685
<b>2007</b>		<b>3134121</b>	<b>27394</b>	<b>22869</b>	<b>130418</b>	<b>40686</b>	<b>16981</b>	<b>83966</b>	<b>54548</b>	<b>1253</b>	<b>38868</b>	<b>2712857</b>	<b>1336145</b>	<b>320188</b>	<b>21705</b>	<b>5293406</b>

**FYLKE : 14 Sogn og Fjordane**

Mnd	LENGDE < 5.0m	LENGDE 5-6m	LENGDE 6-7m	LENGDE 7-8m	LENGDE 8-10m	LENGDE 10-12m	LENGDE 12-14m	LENGDE 14-17m	LENGDE 17-19m	LENGDE 19-22m	MOTOR SYKKEL	VOKSNE	HONNØR /BARN	TURER	GJENST BILER	PBE
JAN		97530	813	1025	4319	1596	1443	5070	5074	37	80	80291	30710	15317	601	222031
FEB		95107	671	966	4034	1486	1247	4650	4395	55	101	77780	35400	13733	325	207174
MAR		117565	964	1235	5448	1814	1389	5243	5022	41	217	91476	43602	15009	1092	249680
APR		133156	1106	1120	5865	1748	1407	4694	4291	46	820	110755	60537	15062	4505	256615
MAI	1	151510	1570	1195	7141	2466	1520	5267	4874	49	2536	128053	69290	16054	5474	295646
JUN		166048	2687	1580	8850	3635	1634	5197	4785	89	6267	160897	81940	15893	2143	326942
JUL		232539	3674	1507	11138	4769	1677	4644	4115	40	7015	253952	144865	16957	5656	401871
AUG		202016	3042	1522	9185	3757	1622	5230	4554	55	4798	210759	102388	16803	3660	364200
SEP		141615	1285	1344	6931	2345	1614	5177	4560	40	1008	120566	54364	15690	2041	280799
OKT		138143	1192	1424	7210	2243	1474	6032	5128	66	303	107135	56646	16095	1707	288610
NOV		113005	912	1221	5207	1833	1403	5680	4918	35	55	88635	35738	15090	565	246256
DES		110542	642	969	4145	1474	1263	4468	3930	22	47	89143	43368	14445	480	217568
<b>2007</b>		<b>11698776</b>	<b>18558</b>	<b>15108</b>	<b>79473</b>	<b>29166</b>	<b>17693</b>	<b>61352</b>	<b>55646</b>	<b>575</b>	<b>23247</b>	<b>1519442</b>	<b>758848</b>	<b>186148</b>	<b>28249</b>	<b>3357393</b>

**FYLKE : 15 Møre og Romsdal**

Mnd	LENGDE < 5.0m	LENGDE 5-6m	LENGDE 6-7m	LENGDE 7-8m	LENGDE 8-10m	LENGDE 10-12m	LENGDE 12-14m	LENGDE 14-17m	LENGDE 17-19m	LENGDE 19-22m	MOTOR SYKKEL	VOKSNE	HONNØR /BARN	TURER	GJENST BILER	PBE
JAN		372547	2272	2910	11007	8747	1859	11782	9772	262	241	263976	99844	36186	1966	671910
FEB		364599	2238	2695	10147	7793	1706	11442	9109	333	205	256298	119673	33657	2755	646199
MAR		431980	2806	3485	11437	9154	1841	12222	10510	328	1000	296113	131038	37138	3474	749993
APR		427186	2928	3538	9332	7709	1752	10239	8957	355	2175	310261	160735	35226	3966	701140
MAI		491326	4250	4364	11179	9269	2029	12952	10588	332	7167	360061	177492	37919	11418	823664
JUN		533625	7513	4679	12025	12307	2103	12679	11002	400	15488	463354	213355	38395	13205	897472
JUL		614657	9099	4126	10185	11077	2131	10420	8952	315	17375	635159	311810	40756	35013	933596
AUG		574916	7436	4566	11860	11793	2282	12072	10648	285	12160	510644	231853	40755	11447	928286
SEP		466644	4072	3901	11097	9094	1986	12547	10641	398	2560	320164	149115	35523	8200	793333
OKT		475649	3594	4377	12254	9104	2049	14889	12104	345	1654	299527	153676	36764	9948	837519
NOV		421832	3161	4196	12008	8470	1914	14545	11140	331	413	261944	111711	34585	4603	764471
DES		400926	2518	2972	8703	6713	1607	11143	8556	308	226	266001	134822	32672	2104	665675
<b>2007</b>		<b>5575887</b>	<b>51887</b>	<b>45809</b>	<b>131234</b>	<b>111230</b>	<b>23259</b>	<b>146932</b>	<b>121979</b>	<b>3992</b>	<b>60664</b>	<b>4243502</b>	<b>1995124</b>	<b>439576</b>	<b>108099</b>	<b>9413257</b>

**FYLKE : 16 Sør-Trøndelag**

Mnd	LENGDE < 5.0m	LENGDE 5-6m	LENGDE 6-7m	LENGDE 7-8m	LENGDE 8-10m	LENGDE 10-12m	LENGDE 12-14m	LENGDE 14-17m	LENGDE 17-19m	LENGDE 19-22m	MOTOR SYKKEL	PERSONER	TURER	GJENST BILER	PBE
JAN	28	50400	166	276	2023	673	58	531	1167	7	37	41681	3418	405	79159
FEB	10	50277	167	287	1742	626	27	497	1078	10	23	46373	3132	209	76482
MAR		65658	206	287	2164	748	55	544	1378	2	88	61554	3425	3828	97755
APR		68500	214	246	2094	649	41	528	1191	16	335	73178	3328	1935	98061
MAI		78325	312	291	2729	705	32	656	1444	1	1496	85427	3496	10525	114315
JUN		84582	412	299	3301	871	48	609	1689	7	2118	93966	3412	14653	126137
JUL		95296	603	403	2739	1146	108	716	1431	15	2185	110560	3515	1952	135944
AUG		92154	406	376	2766	871	83	842	1805	33	1535	96183	3575	9057	135197
SEP		73280	268	276	2474	767	88	790	1661	6	513	71482	3335	3355	111603
OKT		73361	241	290	2437	848	112	953	1746	32	224	66475	3480	4453	114299
NOV		59605	172	282	2535	636	74	838	1529	51	43	51717	3341	751	96518
DES		60328	157	208	1769	454	33	604	1068	25	34	60038	3325	723	86652
<b>2007</b>	<b>38</b>	<b>851766</b>	<b>3324</b>	<b>3521</b>	<b>28773</b>	<b>8994</b>	<b>759</b>	<b>8108</b>	<b>17187</b>	<b>205</b>	<b>8631</b>	<b>858634</b>	<b>40782</b>	<b>51846</b>	<b>1272122</b>

**FYLKE : 17 Nord-Trøndelag**

Mnd	LENGDE < 5.0m	LENGDE 5-6m	LENGDE 6-7m	LENGDE 7-8m	LENGDE 8-10m	LENGDE 10-12m	LENGDE 12-14m	LENGDE 14-17m	LENGDE 17-19m	LENGDE 19-22m	MOTOR SYKKEL	VOKSNE	HONNØR /BARN	TURER	GJENST BILER	PBE
JAN		12695	165	154	616	39	15	157	344	40	6	8305	6652	3952	40	21274
FEB		13635	217	174	587	44	10	164	330	31	4	8189	6955	3606	23	22131
MAR		16514	175	211	729	50	25	233	357	18	30	10015	8381	3851		26386
APR		14608	136	121	599	61	28	205	287	12	40	9421	8884	3601	94	22733
MAI		18897	221	238	770	80	24	246	335	21	104	11977	11198	3918	52	29258
JUN		19540	193	212	772	92	36	186	318	23	210	14321	14542	3807	56	29346
JUL		22339	166	159	775	51	7	172	323	26	504	15975	15290	3953	7	31598
AUG		20997	198	213	845	59	43	195	374	35	259	11792	13045	3969	13	31719
SEP		17293	213	166	659	68	63	204	337	30	74	9384	9874	3733	6	26926
OKT		18397	219	181	769	81	15	241	422	29	40	9545	8993	3875	2	29349
NOV		16065	197	160	635	72	5	181	276	12	12	8848	7250	3835	7	24273
DES		16104	177	116	487	29	4	224	277	4	9	9209	8073	3568	18	23558
<b>2007</b>		<b>207084</b>	<b>2277</b>	<b>2105</b>	<b>8243</b>	<b>726</b>	<b>275</b>	<b>2408</b>	<b>3980</b>	<b>281</b>	<b>1292</b>	<b>126981</b>	<b>119137</b>	<b>45668</b>	<b>318</b>	<b>318551</b>

**FYLKE : 18 Nordland**

Mnd	PBE	KJØRE TØY	MOTOR SYKKEL	PERSONER	TURER	GJENST BILER
JAN	140272	69224	95	76870	16391	82
FEB	136228	66848	71	71706	14909	41
MAR	170817	88653	141	101107	17248	291
APR	159776	91385	236	110213	16270	1227
MAI	211226	119815	1503	142190	17818	2130
JUN	280110	168698	6171	251450	20157	4589
JUL	399759	268038	12052	461084	23307	21622
AUG	283087	178996	6462	260118	20583	5296
SEP	198830	110703	564	118707	17007	518
OKT	194974	101149	223	105310	17858	392
NOV	167359	83829	101	86119	16515	100
DES	131971	71136	101	82296	15446	85
<b>2007</b>	<b>2474410</b>	<b>1418474</b>	<b>27720</b>	<b>1867170</b>	<b>213509</b>	<b>36373</b>

**FYLKE : 19 Troms**

Mnd	PBE	KJØRE TØY	MOTOR SYKKEL	PERSONER	TURER	GJENST BILER
JAN	60832	44935	31	47847	7545	2
FEB	60194	43423	27	46230	6662	182
MAR	75131	55822	47	64084	7497	294
APR	72137	55438	135	65023	7139	125
MAI	89168	66189	773	73222	7667	263
JUN	103248	75969	1645	109216	8173	1135
JUL	116865	87500	2329	146759	8793	1083
AUG	108193	81407	1450	109322	8988	800
SEP	90228	67524	403	70558	7764	705
OKT	87104	63197	164	63842	8080	330
NOV	76454	56439	48	57090	7725	107
DES	63229	49476	45	54563	6775	102
<b>2007</b>	<b>1002784</b>	<b>747319</b>	<b>7097</b>	<b>907756</b>	<b>92808</b>	<b>5128</b>

**FYLKE : 20 Finnmark**

Mnd	LENGDE < 5.0m	LENGDE 5-6m	LENGDE 6-7m	LENGDE 7-8m	LENGDE 8-10m	LENGDE 10-12m	LENGDE 12-14m	LENGDE 14-17m	LENGDE 17-19m	LENGDE 19-22m	MOTOR SYKKEL	VOKSNE	HONNØR /BARN	TURER	GJENST BILER	PBE
JAN	1	2901	18	45	131	11	27	24	17		16	1726	1602	962		4223
FEB	2	2474	41	61	154	16	22	55	34		48	1509	1260	777	1	4354
MAR	2	3576	41	78	167	21	19	109	59		37	2193	2066	914	12	6211
APR	6	4169	28	109	117	25	21	86	55		20	2622	2483	882	3	6509
MAI	12	4319	44	120	168	33	17	88	69		10	2665	2229	929	11	7100
JUN	22	5437	58	173	179	30	30	37	43		35	3368	3444	1022	11	7946
JUL	13	6711	57	227	147	32	27	55	18		47	4808	4970	978	30	9168
AUG	14	6022	53	143	199	31	29	88	25		36	3504	3811	1027		8730
SEP	4	5337	84	167	184	16	30	55	53		16	2812	2926	1056	2	8042
OKT	3	4566	41	115	174	27	36	44	31		10	2266	2311	1056		6770
NOV	1	3722	17	60	171	15	37	33	20		4	1784	1988	996		5440
DES	2	3345	24	58	106	15	30	22	21		5	1727	1764	911		4691
<b>2007</b>	<b>82</b>	<b>52579</b>	<b>506</b>	<b>1356</b>	<b>1897</b>	<b>272</b>	<b>325</b>	<b>696</b>	<b>445</b>		<b>284</b>	<b>30984</b>	<b>30854</b>	<b>11510</b>	<b>70</b>	<b>79183</b>

## 2.5 Totaltrafikk fordelt på selskaper

### VARIASJONSKURVER BEGGE GRUPPER

#### ÅRSVARIASJON

FYLKE	: 1 Østfold		SELSKAP : 2 BASTØ FOSEN A/S			
Mnd	PBE	KJØRE TØY	MOTOR SYKKEL	PERSONER	TURER	GJENST BILER
JAN	227662	91710	83	65872	1844	2862
FEB	211334	88338	88	71055	1656	4170
MAR	256592	111732	376	88258	1832	8985
APR	241300	115414	1302	110870	1758	16243
MAI	274504	128078	1905	117392	1902	18248
JUN	286383	141969	2709	141677	1876	13844
JUL	308270	174352	2752	228461	1908	41934
AUG	287192	144887	2692	149333	1928	17137
SEP	254246	118585	1269	98324	1813	24529
OKT	274534	120387	527	99085	1888	22174
NOV	255782	109042	192	82684	1867	9649
DES	217769	105359	101	96872	1730	6852
<b>2007</b>	<b>3095568</b>	<b>1449853</b>	<b>13996</b>	<b>1349883</b>	<b>22002</b>	<b>186627</b>

### VARIASJONSKURVER BEGGE GRUPPER

#### ÅRSVARIASJON

FYLKE	: 6 Buskerud		SELSKAP : 1 BILFERGEN DRØBAK-HURUM A/S			
Mnd	PBE	KJØRE TØY	MOTOR SYKKEL	PERSONER	TURER	GJENST BILER
JAN	9327	7198	6	4047	442	
FEB	8665	6525	24	3139	811	
MAR	11776	8756	70	4755	920	
APR	11283	8792	235	6895	663	
MAI	19433	14007	287	8215	927	
JUN	18275	13865	427	10411	876	
JUL	15368	12792	431	13797	710	
AUG	17428	12265	394	10832	97	
SEP	13607	9402	218	6595	888	
OKT	13816	9043	85	5372	828	
NOV	12713	8289	38	4925	822	
DES	9711	7230	3	5062	790	
<b>2007</b>	<b>161402</b>	<b>118164</b>	<b>2218</b>	<b>84045</b>	<b>8774</b>	

### VARIASJONSKURVER BEGGE GRUPPER

#### ÅRSVARIASJON

FYLKE	: 10 Vest-Agder		SELSKAP : 1 FLEKKEFJORD DAMPSKIPSEL. A/S			
Mnd	PBE	KJØRE TØY	MOTOR SYKKEL	PERSONER	TURER	GJENST BILER
JAN	11154	9372	36	9769	2544	
FEB	10018	8624	13	8669	2306	
MAR	13586	10950	66	10771	2564	
APR	13424	11525	78	12820	2302	7
MAI	14387	12335	58	13668	2414	17
JUN	16178	13890	181	16475	2485	104
JUL	18660	16633	153	21358	2557	115
AUG	15927	14015	153	16756	2610	86
SEP	12625	10888	95	11730	2482	40
OKT	13436	11349	86	11011	2610	38
NOV	11970	10368	86	10061	2500	
DES	11327	10121	79	10369	2467	
<b>2007</b>	<b>162692</b>	<b>140070</b>	<b>1084</b>	<b>153457</b>	<b>29841</b>	<b>407</b>

VARIASJONSKURVER BEGGE GRUPPER

ÅRSVARIASJON

FYLKE : 11 Rogaland

SELSKAP : 3 ROGALAND TRAFIKKSELSKAP A/S

Mnd	PBE	KJØRE TØY	MOTOR SYKKEL	PERSONER	TURER	GJENST BILER
JAN	154883	110238	771	114232	12448	894
FEB	151183	109206	588	120330	11498	877
MAR	185072	134497	1473	141662	12955	1872
APR	184262	139220	2046	167836	12835	3298
MAI	210366	156303	3292	188596	13806	4376
JUN	232040	169120	5713	216651	13195	5788
JUL	240326	187672	4368	270714	14161	3291
AUG	248926	187501	4402	250134	14085	4842
SEP	208086	149807	2282	170531	13169	3027
OKT	209604	146434	2000	153304	13075	1323
NOV	186323	128663	953	124876	13125	894
DES	166571	122484	616	135725	12580	317
<b>2007</b>	<b>2377642</b>	<b>1741145</b>	<b>28504</b>	<b>2054591</b>	<b>156932</b>	<b>30799</b>

VARIASJONSKURVER BEGGE GRUPPER

ÅRSVARIASJON

FYLKE : 11 Rogaland

SELSKAP : 4 FJORDI FYLKESBAATANE

Mnd	PBE	KJØRE TØY	MOTOR SYKKEL	PERSONER	TURER	GJENST BILER
JAN	138736	67744	35	68230	2233	4293
FEB	136409	69865	64	79364	1726	3377
MAR	162702	82458	323	87124	2027	1536
APR	158195	87396	847	104945	2057	2577
MAI	181603	97741	1687	113792	2103	1758
JUN	191436	100746	2590	126457	2156	1276
JUL	210715	125900	2141	190147	2283	1210
AUG	201969	114209	1733	147208	2230	3277
SEP	171795	92686	841	101541	2132	2951
OKT	182410	94698	512	100357	2255	2813
NOV	160659	81571	73	78705	2139	545
DES	148432	81362	27	87741	2139	344
<b>2007</b>	<b>2045060</b>	<b>1096376</b>	<b>10873</b>	<b>1285611</b>	<b>25480</b>	<b>25957</b>

VARIASJONSKURVER BEGGE GRUPPER

ÅRSVARIASJON

FYLKE : 12 Hordaland

SELSKAP : 1 TIDE

Mnd	PBE	KJØRE TØY	MOTOR SYKKEL	PERSONER	TURER	GJENST BILER
JAN	217612	150818	284	128161	21880	110
FEB	211867	146390	306	133806	19968	102
MAR	269582	185442	860	170045	22763	980
APR	274346	194106	1618	204773	21520	1635
MAI	329253	226619	3498	248862	23200	2308
JUN	377830	259897	6863	319165	23359	4145
JUL	437070	316350	6012	467256	24435	4238
AUG	394964	280978	5370	365482	24205	2228
SEP	312133	216156	1875	215399	22189	2623
OKT	307545	205901	1252	187925	22564	1281
NOV	254582	173434	473	144510	21148	565
DES	235162	169020	358	158589	19337	379
<b>2007</b>	<b>3621947</b>	<b>2525111</b>	<b>28769</b>	<b>2743973</b>	<b>266568</b>	<b>20594</b>

VARIASJONSKURVER BEGGE GRUPPER

ÅRSVARIASJON

FYLKE : 12 Hordaland

SELSKAP : 3 WERGELAND HALSVIK

Mnd	PBE	KJØRE TØY	MOTOR SYKKEL	PERSONER	TURER	GJENST BILER
JAN	3600	3225	4	2018	1052	
FEB	3052	2768	1	1931	876	
MAR	3786	3377	2	2463	1017	
APR	3545	3147	34	2566	894	
MAI	4598	4115	42	3183	1050	
JUN	4907	4320	85	3919	1058	
JUL	4234	3692	87	3532	1058	
AUG	5415	4668	74	3929	1122	
SEP	4394	3798	26	2572	865	
OKT	4512	4002	15	2614	1095	
NOV	4087	3643	1	2152	973	
DES	3652	3350	7	2259	1012	
<b>2007</b>	<b>49782</b>	<b>44105</b>	<b>378</b>	<b>33138</b>	<b>12072</b>	

VARIASJONSKURVER BEGGE GRUPPER

ÅRSVARIASJON

FYLKE : 12 Hordaland

SELSKAP : 6 OSTERØY FERJESELSKAP

Mnd	PBE	KJØRE TØY	MOTOR SYKKEL	PERSONER	TURER	GJENST BILER
JAN	19813	15687	97	23208	1679	
FEB	18555	14546	59	20735	1493	
MAR	21401	16815	215	24661	1672	6
APR	19213	15276	287	21942	1522	
MAI	20770	17135	390	25044	1622	9
JUN	20026	16703	326	24155	1587	2
JUL	14113	12653	155	12716	1574	
AUG	18370	16327	327	13580	1705	2
SEP	17597	15513	206	11462	1606	3
OKT	20587	16534	177	14815	1683	1
NOV	19869	15981	82	16611	1653	10
DES	17531	14589	57	18596	1582	6
<b>2007</b>	<b>227845</b>	<b>187759</b>	<b>2378</b>	<b>227525</b>	<b>19378</b>	<b>39</b>

VARIASJONSKURVER BEGGE GRUPPER

ÅRSVARIASJON

FYLKE : 12 Hordaland

SELSKAP : 8 FJORDI FYLKESBAATANE

Mnd	PBE	KJØRE TØY	MOTOR SYKKEL	PERSONER	TURER	GJENST BILER
JAN	90446	44914	29	51842	1482	278
FEB	91160	47149	27	62087	1311	71
MAR	107167	56146	202	71006	1796	
APR	104362	58221	602	81629	1883	
MAI	122864	68812	1061	96394	2019	
JUN	133124	70497	1627	99267	2027	139
JUL	139185	82414	1488	139598	2036	75
AUG	139396	78564	1268	115348	2086	
SEP	120644	64554	573	84086	1834	341
OKT	127255	66964	359	87508	1976	140
NOV	114888	58906	73	75108	1865	28
DES	103339	58120	34	80493	1855	
<b>2007</b>	<b>1393832</b>	<b>755261</b>	<b>7343</b>	<b>1044366</b>	<b>22170</b>	<b>1072</b>

VARIASJONSKURVER BEGGE GRUPPER

ÅRSVARIASJON

FYLKE : 14 Sogn og Fjordane SELSKAP : 1 FJORD1 FYLKESBAATANE

Mnd	PBE	KJØRE TØY	MOTOR SYKKEL	PERSONER	TURER	GJENST BILER
JAN	222031	116907	80	111001	15317	601
FEB	207174	112611	101	113180	13733	325
MAR	249680	138721	217	135078	15009	1092
APR	256615	153433	820	171292	15062	4505
MAI	295646	175593	2536	197343	16054	5474
JUN	326942	194505	6267	242837	15893	2143
JUL	401871	264103	7015	398817	16957	5656
AUG	364200	230983	4798	313147	16803	3660
SEP	280799	164911	1008	174930	15690	2041
OKT	288610	162912	303	163781	16095	1707
NOV	246256	134214	55	124373	15090	565
DES	217568	127455	47	132511	14445	480
<b>2007</b>	<b>3357393</b>	<b>1976348</b>	<b>23247</b>	<b>2278290</b>	<b>186148</b>	<b>28249</b>

VARIASJONSKURVER BEGGE GRUPPER

ÅRSVARIASJON

FYLKE : 15 Møre og Romsdal SELSKAP : 1 FJORD1 MRF

Mnd	PBE	KJØRE TØY	MOTOR SYKKEL	PERSONER	TURER	GJENST BILER
JAN	671910	421158	241	363820	36186	1966
FEB	646199	410062	205	375971	33657	2755
MAR	749993	483763	1000	427151	37138	3474
APR	701140	471996	2175	470996	35226	3966
MAI	823664	546289	7167	537553	37919	11418
JUN	897472	596333	15488	676709	38395	13205
JUL	933596	670962	17375	946969	40756	35013
AUG	928286	635858	12160	742497	40755	11447
SEP	793333	520380	2560	469279	35523	8200
OKT	837519	534365	1654	453203	36764	9948
NOV	764471	477597	413	373655	34585	4603
DES	665675	443446	226	400823	32672	2104
<b>2007</b>	<b>9413257</b>	<b>6212209</b>	<b>60664</b>	<b>6238626</b>	<b>439576</b>	<b>108099</b>

VARIASJONSKURVER BEGGE GRUPPER

ÅRSVARIASJON

FYLKE : 16 Sør-Trøndelag SELSKAP : 1 FTL FOSEN TRAFIKKLAG A/S

Mnd	PBE	KJØRE TØY	MOTOR SYKKEL	PERSONER	TURER	GJENST BILER
JAN	63845	47063	34	34670	2458	405
FEB	61958	46394	23	38665	2264	199
MAR	80577	60488	76	51716	2474	3821
APR	80010	62115	268	61298	2415	1909
MAI	92671	71163	1162	71836	2552	10482
JUN	102556	77836	1653	78701	2485	14446
JUL	109082	85458	1676	88061	2550	1718
AUG	108021	83638	1233	78642	2585	8920
SEP	88942	67243	420	58998	2408	3216
OKT	90633	67464	202	54449	2504	4394
NOV	76631	55333	33	42956	2393	738
DES	69534	54249	26	50138	2413	716
<b>2007</b>	<b>1024458</b>	<b>778444</b>	<b>6806</b>	<b>710130</b>	<b>29501</b>	<b>50964</b>



VARIASJONSKURVER BEGGE GRUPPER

ÅRSVARIASJON

FYLKE : 16 Sør-Trøndelag

SELSKAP : 3 NOR-FERJER

Mnd	PBE	KJØRE TØY	MOTOR SYKKEL	PERSONER	TURER	GJENST BILER
JAN	15314	8266	3	7011	960	
FEB	14524	8327		7708	868	10
MAR	17178	10554	12	9838	951	7
APR	18051	11364	67	11880	913	26
MAI	21644	13332	334	13591	944	43
JUN	23581	13982	465	15265	927	207
JUL	26862	16999	509	22499	965	234
AUG	27177	15698	302	17541	990	137
SEP	22661	12367	93	12484	927	139
OKT	23666	12556	22	12026	976	59
NOV	19887	10389	10	8761	948	13
DES	17118	10397	8	9900	912	7
<b>2007</b>	<b>247664</b>	<b>144231</b>	<b>1825</b>	<b>148504</b>	<b>11281</b>	<b>882</b>

VARIASJONSKURVER BEGGE GRUPPER

ÅRSVARIASJON

FYLKE : 17 Nord-Trøndelag

SELSKAP : 3 NTS NAMSOS TRAFIKKSELSKAP A/S

Mnd	PBE	KJØRE TØY	MOTOR SYKKEL	PERSONER	TURER	GJENST BILER
JAN	12849	9402		8220	3049	40
FEB	14308	10544		8931	2795	23
MAR	16212	12117	14	9658	2909	
APR	13372	9934	21	9578	2776	94
MAI	18016	13717	74	12873	2977	45
JUN	17140	13211	143	13692	2878	51
JUL	17814	14287	288	15348	2957	
AUG	19471	15040	193	13655	3015	4
SEP	17337	12833	52	11454	2875	6
OKT	19437	14067	11	11109	2983	1
NOV	15592	11893	1	9361	2904	6
DES	15019	11612	5	10103	2700	18
<b>2007</b>	<b>196565</b>	<b>148657</b>	<b>802</b>	<b>133982</b>	<b>34818</b>	<b>288</b>

VARIASJONSKURVER BEGGE GRUPPER

ÅRSVARIASJON

FYLKE : 17 Nord-Trøndelag

SELSKAP : 5 LEKA FERJA A/S

Mnd	PBE	KJØRE TØY	MOTOR SYKKEL	PERSONER	TURER	GJENST BILER
JAN	2324	1565		1231	610	
FEB	2066	1414		1121	533	
MAR	3193	2175		1774	636	
APR	2924	2137	3	1927	539	
MAI	3514	2529	8	2406	638	
JUN	3841	2907	29	3029	633	
JUL	4872	4027	156	5247	693	
AUG	3911	2981	40	2984	644	
SEP	3067	2272	6	2016	594	
OKT	2853	2049	11	1675	586	
NOV	2583	1894	1	1405	633	
DES	2626	1928		1569	574	
<b>2007</b>	<b>37774</b>	<b>27878</b>	<b>254</b>	<b>26384</b>	<b>7313</b>	

VARIASJONSKURVER BEGGE GRUPPER

ÅRSVARIASJON

FYLKE : 17 Nord-Trøndelag

SELSKAP : 6 NOR-FERJER AS

Mnd	PBE	KJØRE TØY	MOTOR SYKKEL	PERSONER	TURER	GJENST BILER
JAN	6102	3258	6	5506	293	
FEB	5757	3234	4	5092	278	
MAR	6981	4020	16	6964	306	
APR	6436	3986	16	6800	286	
MAI	7728	4586	22	7896	303	7
JUN	8365	5254	38	12142	296	5
JUL	8912	5704	60	10670	303	7
AUG	8337	4938	26	8198	310	9
SEP	6522	3928	16	5788	264	
OKT	7059	4238	18	5754	306	1
NOV	6098	3816	10	5332	298	1
DES	5913	3882	4	5610	294	
<b>2007</b>	<b>84211</b>	<b>50844</b>	<b>236</b>	<b>85752</b>	<b>3537</b>	<b>30</b>

VARIASJONSKURVER BEGGE GRUPPER

ÅRSVARIASJON

FYLKE : 18 Nordland

SELSKAP : 1 TTS TORGHATTEN TRAFIKKSELSKAP

Mnd	PBE	KJØRE TØY	MOTOR SYKKEL	PERSONER	TURER	GJENST BILER
JAN	20236	10413	6	11154	2004	
FEB	19668	10134	4	10159	1858	
MAR	24106	13176	11	14743	2115	
APR	22131	12896	43	15113	1930	
MAI	27386	16051	175	18024	2065	14
JUN	34070	22045	880	28652	2296	136
JUL	48081	35547	1927	54057	2459	2019
AUG	35195	23418	696	28863	2326	42
SEP	25204	14914	66	15487	2009	12
OKT	25829	14350	38	14811	2055	16
NOV	22064	12158	11	11960	1959	1
DES	20139	11701	15	13000	1830	
<b>2007</b>	<b>324108</b>	<b>196803</b>	<b>3872</b>	<b>236023</b>	<b>24906</b>	<b>2240</b>

VARIASJONSKURVER BEGGE GRUPPER

ÅRSVARIASJON

FYLKE : 18 Nordland

SELSKAP : 2 VEOLIA TRANSPORT NORD AS

Mnd	PBE	KJØRE TØY	MOTOR SYKKEL	PERSONER	TURER	GJENST BILER
JAN	37031	21481	60	29740	7630	31
FEB	34829	20726	57	28212	7044	10
MAR	44535	27449	98	36440	8096	74
APR	43321	28516	98	38529	7546	141
MAI	53363	35043	344	46528	8080	590
JUN	63080	42876	1009	60137	8705	812
JUL	77432	59008	2012	92015	9724	1888
AUG	60905	43852	903	60529	9082	179
SEP	80479	51003	204	58590	8916	146
OKT	80695	47638	112	52116	9554	214
NOV	70669	39977	73	42827	8676	46
DES	49226	30232	63	37934	8048	57
<b>2007</b>	<b>695566</b>	<b>447801</b>	<b>5033</b>	<b>583597</b>	<b>101101</b>	<b>4188</b>

VARIASJONSKURVER BEGGE GRUPPER

ÅRSVARIASJON

FYLKE : 18 Nordland

SELSKAP : 3 NORD-TRAFIKK

Mnd	PBE	KJØRE TØY	MOTOR SYKKEL	PERSONER	TURER	GJENST BILER
JAN	23519	11477	2	9740	920	
FEB	23699	11506	1	9443	845	12
MAR	26813	13937	2	12712	1008	97
APR	24702	14776	18	15277	1005	957
MAI	31670	18987	258	19386	1104	650
JUN	46255	28432	960	44224	1128	1833
JUL	59417	40697	1793	71695	1249	9576
AUG	44857	29172	1297	43593	1119	3070
SEP						
OKT						
NOV						
DES						
<b>2007</b>	<b>280932</b>	<b>168984</b>	<b>4331</b>	<b>226070</b>	<b>8378</b>	<b>16195</b>

VARIASJONSKURVER BEGGE GRUPPER

ÅRSVARIASJON

FYLKE : 18 Nordland

SELSKAP : 6 HURTIGRUTEN GROUP ASA

Mnd	PBE	KJØRE TØY	MOTOR SYKKEL	PERSONER	TURER	GJENST BILER
JAN	59485	25853	27	26236	5837	51
FEB	58032	24482	9	23892	5162	19
MAR	75363	34091	30	37212	6029	120
APR	69623	35197	77	41294	5789	129
MAI	98808	49734	726	58252	6569	876
JUN	136705	75345	3322	118437	8028	1808
JUL	214829	132786	6320	243317	9875	8139
AUG	142130	82554	3566	127133	8056	2005
SEP	93147	44786	294	44630	6082	360
OKT	88450	39161	73	38383	6249	162
NOV	74626	31694	17	31332	5880	53
DES	62605	29203	23	31362	5568	28
<b>2007</b>	<b>1173804</b>	<b>604886</b>	<b>14484</b>	<b>821480</b>	<b>79124</b>	<b>13750</b>

VARIASJONSKURVER BEGGE GRUPPER

ÅRSVARIASJON

FYLKE : 19 Troms

SELSKAP : 1 HURTIGRUTEN GROUP ASA

Mnd	PBE	KJØRE TØY	MOTOR SYKKEL	PERSONER	TURER	GJENST BILER
JAN	45175	33828	25	34001	6236	2
FEB	44976	32499	25	32174	5448	20
MAR	55119	41213	40	44361	6063	63
APR	52851	41175	128	45359	5812	101
MAI	65763	49232	619	51693	6279	164
JUN	74100	55641	1185	64767	6615	738
JUL	80174	60947	1150	79227	6776	716
AUG	74623	57081	876	66803	7154	466
SEP	65224	49801	314	48703	6380	591
OKT	63884	47154	145	44385	6644	310
NOV	55282	41708	47	39605	6337	59
DES	46156	36641	42	37885	5596	74
<b>2007</b>	<b>723328</b>	<b>546920</b>	<b>4596</b>	<b>588963</b>	<b>75340</b>	<b>3304</b>

VARIASJONSKURVER BEGGE GRUPPER

ÅRSVARIASJON

FYLKE : 19 Troms

SELSKAP : 2 BF BJØRKLID FERJEREDERI

Mnd	PBE	KJØRE TØY	MOTOR SYKKEL	PERSONER	TURER	GJENST BILER
JAN	15657	11107	6	13846	1309	
FEB	15218	10924	2	14056	1214	162
MAR	20012	14609	7	19723	1434	231
APR	19286	14263	7	19664	1327	24
MAI	23405	16957	154	21529	1388	99
JUN	29148	20328	460	44449	1558	397
JUL	36691	26553	1179	67532	2017	367
AUG	33570	24326	574	42519	1834	334
SEP	25004	17723	89	21855	1384	114
OKT	23220	16043	19	19457	1436	20
NOV	21172	14731	1	17485	1388	48
DES	17073	12835	3	16678	1179	28
<b>2007</b>	<b>279456</b>	<b>200399</b>	<b>2501</b>	<b>318793</b>	<b>17468</b>	<b>1824</b>

VARIASJONSKURVER BEGGE GRUPPER

ÅRSVARIASJON

FYLKE : 20 Finnmark

SELSKAP : 1 FFR FINNMARK FYLKESREDERI

Mnd	PBE	KJØRE TØY	MOTOR SYKKEL	PERSONER	TURER	GJENST BILER
JAN	2655	2305	15	2387	728	
FEB	2225	1854	48	1844	557	1
MAR	3198	2715	25	2838	662	11
APR	3742	3258	19	3363	642	
MAI	3650	3072	5	2655	677	3
JUN	4856	4114	22	4077	779	11
JUL	5229	4666	20	5497	714	3
AUG	5151	4461	24	4315	768	
SEP	5079	4094	10	3635	803	
OKT	4319	3553	4	3198	800	
NOV	3372	2839	3	2415	734	
DES	2927	2501	5	2274	687	
<b>2007</b>	<b>46402</b>	<b>39432</b>	<b>200</b>	<b>38498</b>	<b>8551</b>	<b>29</b>

VARIASJONSKURVER BEGGE GRUPPER

ÅRSVARIASJON

FYLKE : 20 Finnmark

SELSKAP : 2 FJORD1 MRF AS

Mnd	PBE	KJØRE TØY	MOTOR SYKKEL	PERSONER	TURER	GJENST BILER
JAN	1568	870	1	941	234	
FEB	2130	1005		925	220	
MAR	3012	1357	12	1421	252	1
APR	2767	1358	1	1742	240	3
MAI	3450	1798	5	2239	252	8
JUN	3091	1895	13	2735	243	
JUL	3939	2621	27	4281	264	27
AUG	3579	2143	12	3000	259	
SEP	2963	1836	6	2103	253	2
OKT	2451	1484	6	1379	256	
NOV	2067	1237	1	1357	262	
DES	1763	1122		1217	224	
<b>2007</b>	<b>32781</b>	<b>18726</b>	<b>84</b>	<b>23340</b>	<b>2959</b>	<b>41</b>

### 3. FERJETRAFIKKUTVIKLINGEN FRA 2006 TIL 2007

#### 3.1 Ferjetrafikkindeks, hele landet

	PBE	KJØRE TØY	MOTOR SYKKEL	PERSONER	TURER	GJENST BILER
JAN	7.7	6.2	-4.3	3.5	1.0	45.3
FEB	6.3	4.8	-18.2	2.1	-1.9	-15.0
MAR	10.1	10.9	146.4	8.5	-1.3	27.8
APR	5.4	3.1	34.4	-1.2	-1.4	-4.0
MAI	15.5	16.1	4.3	19.7	5.4	13.5
JUN	7.0	5.8	11.1	3.2	-1.0	-18.7
JUL	8.3	6.2	-5.0	2.8	-0.2	40.6
AUG	6.1	4.5	-12.6	1.0	-0.9	-8.1
SEP	4.5	2.6	-34.8	-3.7	-2.3	21.8
OKT	7.5	4.3	-3.4	-2.6	-1.4	30.8
NOV	5.0	3.8	-6.1	-0.8	-2.2	-38.1
DES	1.3	1.0	-23.2	0.2	-2.6	-56.1
<b>2007</b>	<b>7.1</b>	<b>5.8</b>	<b>-2.3</b>	<b>2.6</b>	<b>-0.7</b>	<b>3.3</b>

#### 3.2 Fergetraffikkindeks, etter vegtype

##### SUM KJØRETØYINDEKS EUROPAVEGSTREKNINGER

	PBE	KJØRE TØY	MOTOR SYKKEL	PERSONER	TURER	GJENST BILER
JAN	12.5	8.8	-3.9	5.1	2.3	201.4
FEB	10.1	7.9	-17.3	6.7	-1.6	-12.8
MAR	10.5	12.0	409.9	9.8	-0.2	-63.0
APR	7.6	4.8	36.6	1.1	4.0	-57.5
MAI	20.7	23.9	7.2	20.4	20.6	-58.2
JUN	9.2	6.6	4.4	4.5	5.2	-79.2
JUL	12.0	9.9	-1.1	10.4	6.2	-22.2
AUG	8.7	6.4	-13.4	6.7	3.8	-61.2
SEP	9.4	6.3	-37.6	5.0	1.2	-66.6
OKT	10.2	6.6	-1.8	4.9	4.6	-61.5
NOV	7.7	6.7	-21.6	8.6	6.3	-90.4
DES	3.2	2.0	-51.7	5.1	6.9	-90.5
<b>2007</b>	<b>10.2</b>	<b>8.4</b>	<b>-2.4</b>	<b>7.5</b>	<b>4.8</b>	<b>-57.9</b>

##### SUM KJØRETØYINDEKS RIKSVEGSTREKNINGER

	PBE	KJØRE TØY	MOTOR SYKKEL	PERSONER	TURER	GJENST BILER
JAN	6.0	5.4	-5.6	3.1	0.1	-3.2
FEB	4.9	3.9	-20.5	1.0	-1.9	-16.2
MAR	10.0	10.6	130.0	8.8	-2.0	118.1
APR	4.6	2.6	36.4	-1.4	-2.0	58.2
MAI	13.8	14.2	3.9	21.5	4.8	71.3
JUN	6.1	5.6	13.2	3.3	-1.4	17.0
JUL	6.9	5.1	-6.1	0.8	-0.6	76.6
AUG	5.1	3.8	-12.2	-0.4	-1.1	41.9
SEP	2.7	1.4	-34.3	-5.6	-2.1	90.6
OKT	6.4	3.5	-3.6	-4.3	-1.8	99.8
NOV	4.1	3.1	-3.0	-2.5	-2.4	9.4
DES	0.6	0.8	-17.9	-0.5	-2.9	-38.0
<b>2007</b>	<b>6.0</b>	<b>5.0</b>	<b>-2.1</b>	<b>1.7</b>	<b>-1.1</b>	<b>48.6</b>

**SUM KJØRETØYINDEKS FYLKESVEGSTREKNINGER**

	PBE	KJØRE TØY	MOTOR SYKKEL	PERSONER	TURER	GJENST BILER
JAN	1.3	2.8	12.2	1.1	2.3	-63.6
FEB	1.7	0.0	9.7	-4.6	-2.0	-61.3
MAR	9.1	9.6	54.1	3.0	1.7	30.9
APR	4.8	1.6	1.0	-3.8	-1.2	51.9
MAI	9.2	6.8	-10.9	0.9	1.5	9.8
JUN	8.4	5.1	5.1	2.4	-0.7	65.5
JUL	10.1	5.5	-5.4	0.1	-0.1	-10.7
AUG	5.5	6.3	-24.7	2.8	0.2	70.1
SEP	4.3	2.8	-24.6	-2.2	-1.9	59.6
OKT	8.2	4.5	-4.5	-3.8	-0.9	20.8
NOV	1.2	-0.1	-19.7	-3.4	-3.5	18.5
DES	-1.0	-2.9	-41.3	-5.0	-5.6	-1.8
<b>2007</b>	<b>5.6</b>	<b>3.8</b>	<b>-7.9</b>	<b>-0.7</b>	<b>-0.8</b>	<b>21.2</b>

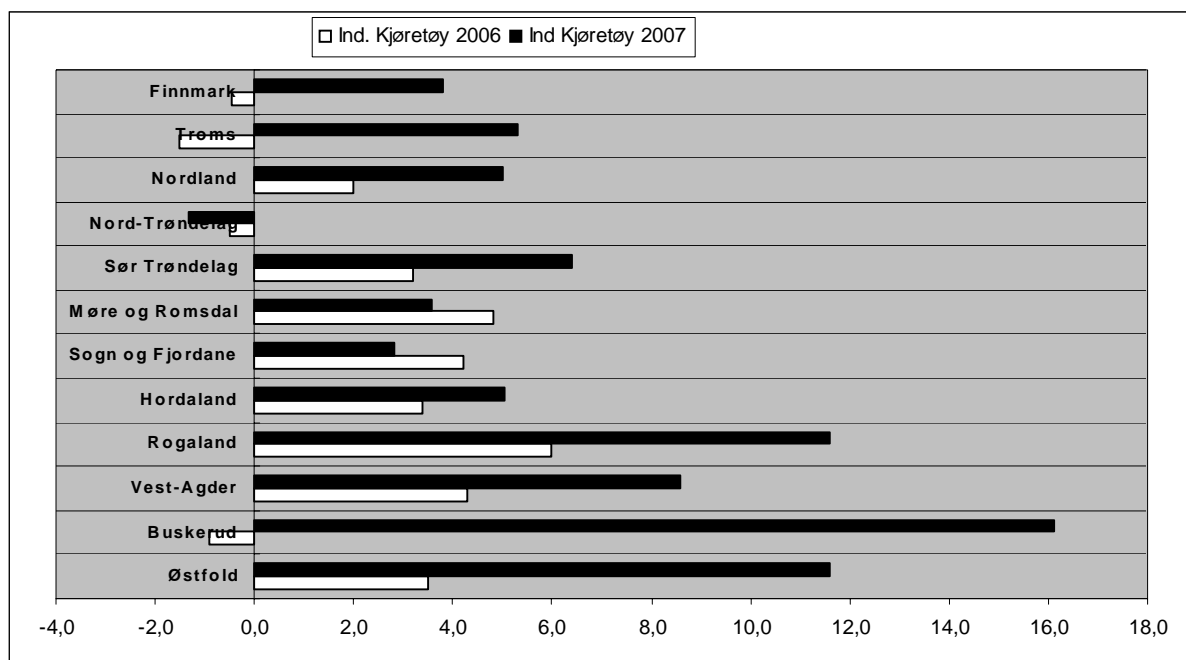
**SUM KJØRETØYINDEKS KOMMUNALVEGSTREKNINGER**

	PBE	KJØRE TØY	MOTOR SYKKEL	PERSONER	TURER	GJENST BILER
JAN	-26.7	-23.8		-18.9	-7.8	
FEB	-23.9	-17.9		-28.4	-10.6	
MAR	-16.2	-13.5	100.0	-18.4	-6.5	37.5
APR	9.5	3.6	83.3	-10.9	-0.7	50.0
MAI	-16.7	-16.5	-22.7	-8.8	-0.9	-38.1
JUN	6.9	0.1	-52.6	8.5	0.6	87.5
JUL	-8.1	-10.6	-72.7	-5.1	-1.4	-70.0
AUG	-8.8	-9.3	-10.5	-6.5	-0.9	-50.0
SEP	-8.2	-5.3	175.0	-20.7	-9.5	-90.5
OKT	-26.4	-27.4	-33.3	-7.3	-4.2	26.1
NOV	-13.2	-12.9	-40.0	-18.3	-7.8	333.3
DES	1.4	0.9		-4.9	-2.9	283.3
<b>2007</b>	<b>-10.8</b>	<b>-11.0</b>	<b>-22.4</b>	<b>-11.0</b>	<b>-4.3</b>	<b>7.2</b>

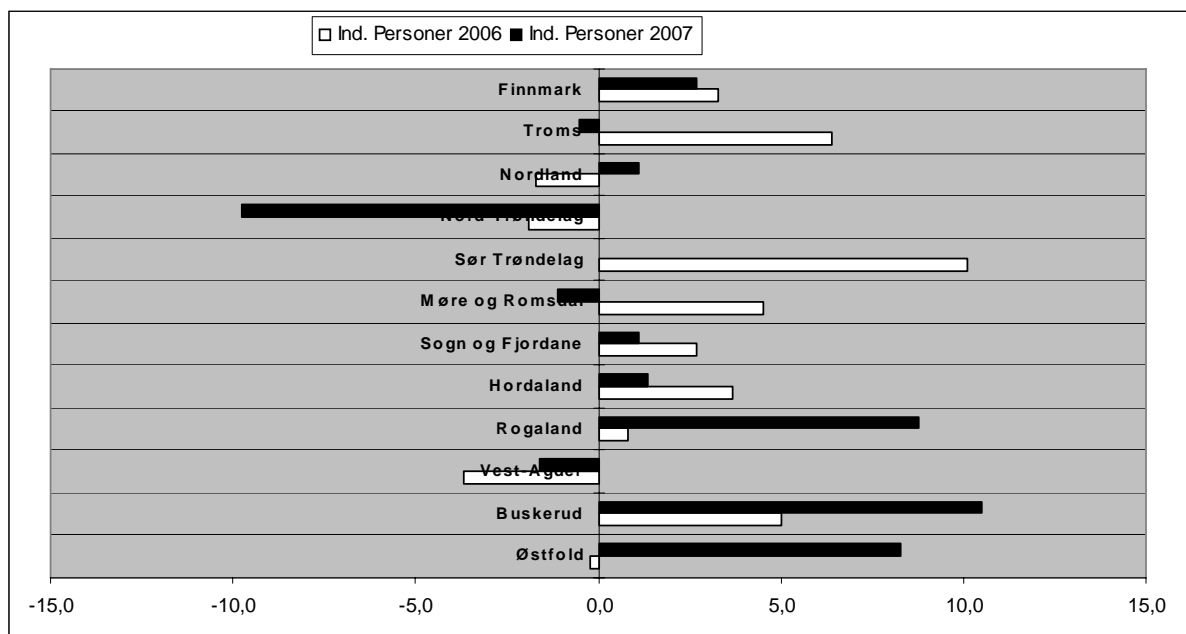
**3.3 Fergetraffikkindeks etter fylker 2007**

Fylke	PBE	KJØRE TØY	MOTOR SYKKEL	PERSONER	TURER	GJENST BILER
Østfold	13,9	11,6	-1,1	8,3	2,1	131,1
Buskerud	24,1	16,1	20,9	10,5	1,4	
Vest-Agder	7,6	8,6	94,3	-1,6	-0,4	7,1
Rogaland	15,0	11,6	-6,3	8,7	3,1	-59,4
Hordaland	5,9	5,0	-4,8	1,4	-1,9	-60,0
Sogn og Fjordane	3,4	2,8	-3,6	1,1	0,4	1,9
Møre og Romsdal	3,7	3,6	-4,2	-1,1	-3,0	46,2
Sør-Trøndelag	8,5	6,4	-10,3	-	4,7	30,4
Nord-Trøndelag	0,4	-1,3	-9,7	-9,8	-10,9	-65,7
Nordland	6,9	5,0	7,6	1,1	2,8	50,0
Troms	5,9	5,3	19,8	-0,5	-0,5	29,9
Finnmark	1,3	3,8	10,9	2,7	-0,3	1,4

**FIGUR 8: Ferjetrafikkutvikling 2006 og 2007 målt i INDEKS kjøretøy - Fylkesvis fordeling**



**FIGUR 9: Ferjetrafikkutvikling 2006 og 2007 målt i INDEKS personer - Fylkesvis fordeling**



## 4. SONESTATISTIKK I 2007

Tabellen viser fergestatistikken i hver takstzone fordelt på hovedgruppene (PBE, kjøretøy, motorsykkel, personer, turer og gjenstående biler).

SONE	PBE	i %	KJØRE TØY	i %	MOTOR SYKKEL	i %	PERSONER	i %	TURER	i %	GJENST BILER	i %
1	167 907	0,5 %	123 209	0,6 %	2 306	1,0 %	88 830	0,4 %	11 852	0,7 %	5	0,0 %
2	552 013	1,8 %	417 595	2,1 %	4 201	1,9 %	426 259	2,0 %	102 152	6,4 %	1 655	0,3 %
3	4 675 704	15,1 %	3 208 764	16,4 %	43 599	19,4 %	3 476 156	16,2 %	267 794	16,8 %	29 816	6,0 %
4	4 854 241	15,6 %	3 337 949	17,0 %	29 638	13,2 %	3 215 672	15,0 %	250 801	15,7 %	14 637	3,0 %
5	1 945 494	6,3 %	1 275 984	6,5 %	14 499	6,5 %	1 381 291	6,4 %	136 419	8,6 %	2 663	0,5 %
6	2 818 381	9,1 %	1 721 410	8,8 %	20 777	9,3 %	1 932 413	9,0 %	178 069	11,2 %	22 993	4,6 %
7	1 094 780	3,5 %	764 005	3,9 %	8 545	3,8 %	838 237	3,9 %	94 086	5,9 %	2 675	0,5 %
8	2 421 503	7,8 %	1 732 121	8,8 %	13 168	5,9 %	1 515 258	7,1 %	96 160	6,0 %	57 950	11,7 %
9	2 950 273	9,5 %	1 677 888	8,6 %	18 976	8,5 %	1 981 938	9,2 %	96 390	6,1 %	29 246	5,9 %
10	547 843	1,8 %	327 597	1,7 %	4 846	2,2 %	432 604	2,0 %	35 136	2,2 %	16 662	3,4 %
11	3 221 364	10,4 %	1 521 203	7,8 %	16 670	7,4 %	1 512 291	7,1 %	38 649	2,4 %	187 021	37,7 %
12	1 293 831	4,2 %	752 699	3,8 %	7 513	3,3 %	827 491	3,9 %	47 860	3,0 %	149	0,0 %
13	376 934	0,6 %	285 932	0,7 %	2 822	0,9 %	382 321	1,0 %	30 613	1,4 %	2 383	0,4 %
14	564 306	2,4 %	408 334	2,9 %	3 556	1,9 %	408 071	2,6 %	42 528	3,2 %	2 360	0,6 %
15	886 289	2,9 %	554 774	2,8 %	12 259	5,5 %	910 750	4,2 %	31 147	2,0 %	13 521	2,7 %
16	129 272	0,4 %	97 417	0,5 %	635	0,3 %	112 721	0,5 %	18 465	1,2 %	282	0,1 %
17	161 584	0,5 %	95 562	0,5 %	980	0,4 %	90 021	0,4 %	12 024	0,8 %	269	0,1 %
18	71 707	0,2 %	45 152	0,2 %	1 361	0,6 %	61 052	0,3 %	11 319	0,8 %	2 123	0,4 %
19	3 167	0,0 %	2 687	0,0 %	8	0,0 %	4 621	0,0 %	1 866	0,0 %	19	0,0 %
20	58 845	0,2 %	38 116	0,2 %	2 058	0,9 %	168 639	0,8 %	6 874	0,4 %	13	0,0 %
21	61 588	0,2 %	35 804	0,2 %	1 906	0,8 %	48 442	0,2 %	4 525	0,3 %	911	0,2 %
22	1 410 972	4,5 %	767 333	3,9 %	7 454	3,3 %	1 071 865	5,0 %	25 085	1,6 %	1 099	0,2 %
23	735	0,0 %	676	0,0 %	6	0,0 %	801	0,0 %	480	0,0 %	0	0,0 %
24	243 269	0,8 %	113 297	0,6 %	2 001	0,9 %	140 406	0,7 %	6 131	0,4 %	3 216	0,6 %
25	3 328	0,0 %	2 102	0,0 %	30	0,0 %	3 154	0,0 %	1 148	0,1 %	0	0,0 %
26	86 045	0,3 %	59 116	0,3 %	866	0,4 %	91 572	0,4 %	4 154	0,3 %	903	0,2 %
27	1 735	0,0 %	707	0,0 %	2	0,0 %	601	0,0 %	485	0,0 %	0	0,0 %
28	17	0,0 %	15	0,0 %	0	0,0 %	13	0,0 %	19	0,0 %	0	0,0 %
29	27 662	0,1 %	14 854	0,1 %	79	0,0 %	17 988	0,1 %	1 944	0,1 %	41	0,0 %
30	814	0,0 %	591	0,0 %	0	0,0 %	665	0,0 %	468	0,0 %	0	0,0 %
31	5 009	0,0 %	2 661	0,0 %	37	0,0 %	2 414	0,0 %	1 091	0,1 %	0	0,0 %
32	35	0,0 %	13	0,0 %	0	0,0 %	17	0,0 %	15	0,0 %	0	0,0 %
33	1 061	0,0 %	896	0,0 %	4	0,0 %	978	0,0 %	528	0,0 %	0	0,0 %
34	6 738	0,0 %	3 872	0,0 %	34	0,0 %	6 415	0,0 %	1 654	0,1 %	1 537	0,3 %
35	30	0,0 %	13	0,0 %	0	0,0 %	41	0,0 %	18	0,0 %	0	0,0 %
36	871	0,0 %	560	0,0 %	1	0,0 %	686	0,0 %	459	0,0 %	0	0,0 %
38	5	0,0 %	3	0,0 %	0	0,0 %	8	0,0 %	7	0,0 %	0	0,0 %
39	34 147	0,1 %	8 375	0,0 %	18	0,0 %	8 388	0,0 %	2 513	0,2 %	0	0,0 %
40	6 834	0,0 %	2 777	0,0 %	19	0,0 %	3 291	0,0 %	1 432	0,1 %	280	0,1 %
43	72 014	0,2 %	39 022	0,2 %	1 071	0,5 %	76 422	0,4 %	2 968	0,2 %	846	0,2 %
45	7	0,0 %	7	0,0 %	2	0,0 %	4	0,0 %	10	0,0 %	0	0,0 %
46	4	0,0 %	4	0,0 %	5	0,0 %	9	0,0 %	6	0,0 %	0	0,0 %
56	34	0,0 %	16	0,0 %	0	0,0 %	3	0,0 %	12	0,0 %	0	0,0 %
70	13 596	0,0 %	4 802	0,0 %	106	0,0 %	9 203	0,0 %	1 412	0,1 %	1 245	0,3 %
UKJ	281 483	0,9 %	174 492	0,9 %	2 420	1,1 %	184 999	0,9 %	26 450	1,7 %	99 058	20,0 %
SUM	31 053 471	100 %	19 620 406	100 %	224 478	100 %	21 435 021	100 %	1 593 218	100 %	495 578	100 %

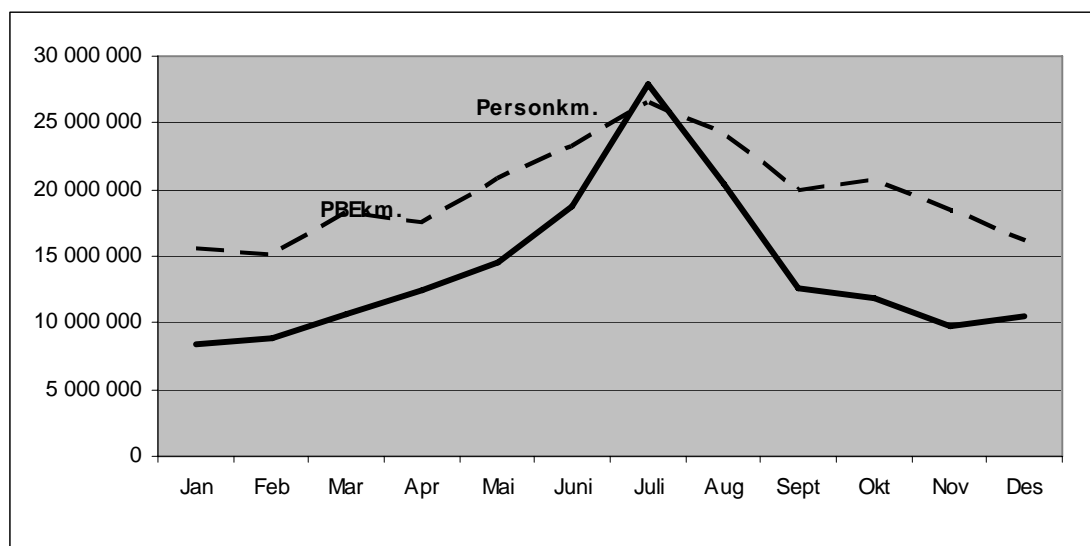


## 5. PRODUKSJON I 2007

Beregnet transportproduksjon totalt er oppgitt i hvor mange kilometer enhetene (Passasjerer/PBE) er transportert totalt. Det er registrert strekningslengde for alle ferjestrekningene.

	Personkm.	PBEkm.
Jan	8 389 559	15 603 221
Feb	8 885 787	15 101 641
Mar	10 721 855	18 289 407
Apr	12 410 954	17 602 431
Mai	14 507 941	20 835 309
Juni	18 688 978	23 262 441
Juli	27 840 552	26 542 646
Aug	20 340 530	24 150 161
Sept	12 536 980	19 915 785
Okt	11 902 998	20 653 541
Nov	9 814 889	18 478 880
Des	10 550 571	16 193 034
<b>SUM:</b>	<b>166 591 594</b>	<b>236 628 498</b>

FIGUR 10: BEREGNET TRANSPORTPRODUKSJON MÅLT I PERSONKM. OG PBEKM.



Strekningen Moss-Horten er den strekningen som har størst transportarbeid målt i PBE-kilometer (32 503 433 PBE km.). Strekningen trafikkeres i gjennomsnitt av 8481 PBE hver dag (ÅDT). Hvis vi ser på strekningslengde alene er ferjestrekningen Bodø-Røst i Nordland lengst med 113 km, mens den korteste ferjestrekningen er Svelvik-Verket i Buskerud med 184 meter.

## 6. ÅDT ETTER FYLKE, SAMBAND OG STREKNING I 2007

### 6.1 ÅDT på samband etter hovedgrupper, lette (inkl. motorsykel) og tunge biler

Vegtype	Samband		LETTE BILER	TUNGE BILER	SUM KJ.	PBE	PERS.	PBE/ KJ.	PERS/ KJ.			
<b>1 Østfold</b>												
RS	1	2	1	MOSS	HORTEN	3274	737	4011	8481	3698	2,1	0,9
<b>6 Buskerud</b>												
RS	6	1	1	SVELVIK	VERKET	299	31	330	442	230	1,3	0,7
<b>10 Vest-Agder</b>												
RS	10	1	1	LAUNES	KVELLANDSTRAND	260	76	337	390	350	1,2	1,0
FS	10	1	3	ANDABELØY	ABELSNES	42	8	50	56	71	1,1	1,4
<b>11 Rogaland</b>												
RS	11	3	1	RANDABERG	SKUDENES	144	13	156	227	237	1,5	1,5
RS	11	3	2	SAND	ROPEID	428	58	485	762	479	1,6	1,0
RS	11	3	5	STAVANGER	TAU	1260	114	1374	1944	2279	1,4	1,7
FS	11	3	7	HANASAND	JELSA	601	75	676	984	576	1,5	0,9
RS	11	3	8	RANDABERG	KVITSØY/SKUDENES	7	0	7	8	12	1,1	1,7
RS	11	3	9	RANDABERG	KVITSØY	122	5	127	142	192	1,1	1,5
RS	11	3	10	LAUVVIK	OANES	1428	71	1500	1787	1296	1,2	0,9
RS	11	3	11	HJELMELAND	NESVIK	490	33	523	661	557	1,3	1,1
ES	11	4	1	MORTAVIKA	ARSVÅGEN	2563	471	3034	5603	3522	1,9	1,2
<b>12 Hordaland</b>												
RS	12	1	1	KINSARVIK	KVANNDAL	560	103	664	1149	878	1,7	1,3
RS	12	1	2	GJERMUNDSH.	VARALDSØY	475	53	528	745	573	1,4	1,1
RS	12	1	3	SKÅNEVIK	UTÅKER	183	24	208	305	212	1,5	1,0
FS	12	1	4	JEKTEVIK	HODNANES	404	26	430	535	328	1,2	0,8
RS	12	1	5	HALHJEM	VÅGE	392	25	416	515	432	1,2	1,0
RS	12	1	7	BUAVÅG	LANGEVÅG	198	15	213	280	183	1,3	0,9
RS	12	1	10	KROKEIDE	AUSTEVOLLSELLA	719	60	779	1023	713	1,3	0,9
RS	12	1	11	HATTVIK	VENJANES	970	84	1053	1419	1082	1,4	1,0
RS	12	1	13	JONDAL	TØRVIKBYGD	238	23	261	362	320	1,4	1,2
RS	12	1	15	BRURAVIK	BRIMNES	868	120	988	1484	1472	1,5	1,5
RS	12	1	18	RANAVIK	SUNDE	573	66	638	934	544	1,5	0,9
RS	12	1	19	HUSAVIK	SANDVIKVÅG	117	16	133	200	110	1,5	0,8
FS	12	1	20	FJELLBERG	FJELLBERGØY	61	9	70	104	77	1,5	1,1
RS	12	1	21	KLOKKARVIK	HJELLESTAD	43	2	44	49	58	1,1	1,3
RS	12	1	22	LEIRVÅG	SLØVÅGEN	406	54	460	681	386	1,5	0,8
RS	12	1	23	FEDJE	SÆVRØY	102	8	110	138	148	1,3	1,4
RS	12	3	1	MASFJORDNES	DUESUND	117	5	122	136	91	1,1	0,7
RS	12	6	1	BREISTEIN	VALESTRANDFOSS	497	24	521	624	623	1,2	1,2
ES	12	8	2	HALHJEM	SANDVIKVÅG	1770	319	2089	3819	2861	1,8	1,4
<b>14 Sogn og Fjordane</b>												
RS	14	1	1	HELLA	DRAGSVIK	625	95	720	1117	833	1,6	1,2
ES	14	1	3	LAVIK	OPPEDAL	1095	195	1290	2359	1520	1,8	1,2
ES	14	1	5	LOTE	ANDA	965	167	1132	1959	1070	1,7	1,0
RS	14	1	7	KRAKHELLA	RYSJEDALSVIKA	95	9	104	136	94	1,3	0,9
RS	14	1	8	DALE	EIKENES	46	6	52	77	116	1,5	2,2
RS	14	1	9	MANHELLER	FODNES	1220	216	1436	2511	1778	1,8	1,2
RS	14	1	10	ISANE	STÅRHEIM	273	34	306	469	258	1,5	0,8
RS	14	1	11	MÅLØY	OLDEIDE	114	13	127	177	160	1,4	1,3
RS	14	1	13	ASKVOLL	GJERVIK/	149	14	163	211	266	1,3	1,6
RS	14	1	15	SMØRHAMN	KJELKENES	99	7	106	130	104	1,2	1,0
FS	14	1	16	NÅRA	DALØY	40	3	43	52	44	1,2	1,0

Vegtype	Samband	LETTE TUNGE		SUM	PBE/ PERS/		PBE	PERS.	KJ.	KJ.		
		BILER	BILER	KJ.	KJ.	KJ.						
<b>15 Møre og Romsdal</b>												
ES	15	1	1	FESTØYA	SOLEVÅGEN	1268	213	1481	2566	1354	1,7	0,9
ES	15	1	2	VOLDA	FOLKESTAD	751	108	859	1440	892	1,7	1,0
RS	15	1	4	EIDSDAL	LINGE	460	40	500	606	811	1,2	1,6
RS	15	1	5	ØRSNESET	MAGERHOLM	1855	184	2040	2953	1767	1,5	0,9
RS	15	1	6	GEIRANGER	HELLESYLT	114	18	132	193	708	1,5	5,4
RS	15	1	7	ÅRVIKA	KOPARNES	458	40	498	678	400	1,4	0,8
RS	15	1	9	SØLSNES	ÅFARNES	839	176	1015	1944	1112	1,9	1,1
ES	15	1	11	HALSA	KANESTRAUM	724	86	810	1250	817	1,5	1,0
RS	15	1	14	BREMSNES	KRISTIANSUND	780	41	821	996	1126	1,2	1,4
RS	15	1	15	VOLDA	LAUVSTAD	262	14	276	333	333	1,2	1,2
RS	15	1	16	EIKSUND	RJÅNESET	803	50	853	1112	657	1,3	0,8
RS	15	1	17	LEKNESET	SÆBØ	99	8	107	133	142	1,3	1,3
RS	15	1	18	HAREID	SULESUND	1778	181	1959	2870	1464	1,5	0,8
RS	15	1	20	BRATTVÅG	DRYNA	250	23	273	381	243	1,4	0,9
ES	15	1	21	MOLDE	VESTNES	1578	257	1835	3225	1892	1,8	1,0
RS	15	1	22	AUKRA	HOLLINGSHOLM	956	93	1049	1463	955	1,4	0,9
RS	15	1	24	AUKAN	FORSNES	4	0	4	5	5	1,2	1,1
RS	15	1	25	KVANNE	RYKKJEM	454	47	501	719	438	1,4	0,9
RS	15	1	26	AUKAN	VINSTERN	65	9	74	113	43	1,5	0,6
RS	15	1	28	SEIVIKA	TØMMERVÅGEN	477	40	517	693	450	1,3	0,9
RS	15	1	29	SKJELTENE	HARAMSØYA	280	15	294	363	296	1,2	1,0
FS	15	1	31	LARSNESET	ÅRAM	139	11	150	193	203	1,3	1,4
FS	15	1	32	MOLDE	SEKKEN	35	2	37	43	80	1,2	2,2
RS	15	1	34	ARASVIKA	HENNSET	86	8	93	129	66	1,4	0,7
RS	15	1	40	SOLHOLMEN	MORDALSVÅGEN	423	28	451	565	346	1,3	0,8
RS	15	1	41	STRANDA	LIABYGDA	368	47	415	651	445	1,6	1,1
RS	15	1	42	AUKAN	EDØY	193	19	212	293	191	1,4	0,9
FS	15	1	45	FINNØYA	SANDØYA	48	2	50	58	94	1,2	1,9
RS	15	1	53	VALLDAL	GEIRANGER	24	1	25	25	35	1,0	1,4
<b>16 Sør-Trøndelag</b>												
FS	16	1	4	KIRKHOLMEN	LINESØY	30	3	33	42	45	1,3	1,4
FS	16	1	6	FRØYA-SAMBANDET		28	3	30	39	75	1,3	2,5
RS	16	1	9	FLAKK	RØRVIK	1949	132	2081	2718	1815	1,3	0,9
FS	16	1	10	DJUPFEST	TARVA	7	0	7	8	12	1,1	1,6
RS	16	3	7	BREKSTAD	VALSET	343	57	400	679	407	1,7	1,0
<b>17 Nord-Trøndelag</b>												
RS	17	3	1	HOFLES	GEISNES	227	19	245	344	231	1,4	0,9
RS	17	3	2	ØLHAMMEREN	SEIERSTAD	145	8	153	182	111	1,2	0,7
KS	17	3	4	EIDSHAUG	GJERDINGA	7	0	7	8	11	1,1	1,4
KS	17	3	5	BORGANN	RAMSTADLANDET	3	0	4	4	13	1,2	3,6
RS	17	5	1	SKEI	GUTVIK	69	8	77	103	72	1,3	0,9
RS	17	6	2	LEVANGER	HOKSTAD	119	21	140	231	235	1,7	1,7

Vegtype	Samband			LETTE BILER	TUNGE BILER	SUM KJ.	PBE	PERS.	PBE/ KJ.	PERS/ KJ.		
<b>18 Nordland</b>												
RS	18	1	2	VENNESUND	HOLM	235	37	272	462	325	1,7	1,2
RS	18	1	3	HORN	ANDDALSVÅG	141	20	161	251	197	1,6	1,2
RS	18	1	4	HORN	IGERØY	91	13	104	157	106	1,5	1,0
RS	18	1	5	IGERØY	TJØTTA	13	1	13	17	18	1,3	1,4
RS	18	2	1	TJØTTA	FORVIK	137	18	155	231	218	1,5	1,4
RS	18	2	3	LEVANG	NESNA	193	28	222	351	270	1,6	1,2
RS	18	2	4	SANDNESSJØEN	BJØRNERÅ	254	22	276	371	376	1,4	1,4
RS	18	2	6	HEMNESBERGET	LEIRVIKA	55	8	63	102	74	1,6	1,2
FS	18	2	7	ONØYA	STOKKVÅG	63	19	82	182	108	2,2	1,3
FS	18	2	8	DAGSVIK	MOSJØEN	26	2	27	34	34	1,2	1,3
FS	18	2	9	SOLFJELLSJØEN	VANDVE	5	1	5	7	19	1,3	3,5
FS	18	2	10	NESNA	NESNAØYENE	83	10	93	129	149	1,4	1,6
RS	18	2	11	SØVIK	HERØY	157	15	172	244	216	1,4	1,3
ES	18	2	12	MELBU	FISKEBØL	509	89	598	996	730	1,7	1,2
FS	18	2	13	DIGERMULEN	FINNVIK	8	1	10	14	11	1,4	1,1
FS	18	2	14	HANØY	KALJORD	9	2	11	14	12	1,3	1,1
RS	18	6	2	SVOLVÆR	SKUTVIK	103	25	128	238	262	1,9	2,0
RS	18	6	3	BODØ	VÆRØY	20	10	30	81	64	2,7	2,1
ES	18	6	5	BOGNES	SKARBERGET	315	76	392	753	476	1,9	1,2
RS	18	6	6	BOGNES	LØDINGEN	239	64	302	649	366	2,2	1,2
RS	18	6	7	DRAG	KJØPSVIK	70	44	114	397	122	3,5	1,1
RS	18	6	9	BODØ	MOSKENES	68	21	89	179	248	2,0	2,8
RS	18	6	11	FESTVÅG	MISTEN	207	11	218	259	210	1,2	1,0
RS	18	6	12	KILBOGHAMN	JEKTVIK	94	18	111	180	142	1,6	1,3
RS	18	6	13	FORØY	ÅGSKARET	157	17	174	236	191	1,4	1,1
FS	18	6	14	HORSDAL	SUND	30	7	37	75	32	2,0	0,9
FS	18	6	15	ØRNES	MELØYSUND	70	11	81	130	106	1,6	1,3
RS	18	6	16	NORDNESØY	KILBOGHAMN	16	5	20	39	31	2,0	1,6
<b>19 Troms</b>												
FS	19	1	1	HANSNES	STAKKVIK	86	5	91	104	102	1,1	1,1
RS	19	1	4	REFSNES	FLESNES	308	46	354	569	407	1,6	1,2
RS	19	1	5	STANGNES	SØRROLLNES	131	9	140	171	166	1,2	1,2
RS	19	1	8	HANSNES	SKÅNINGSBUKT	103	10	113	152	150	1,4	1,3
RS	19	1	12	STORNES	BJØRNERÅ	247	13	260	307	239	1,2	0,9
RS	19	1	14	VIKRAN	LARSENG	246	6	251	271	215	1,1	0,9
FS	19	1	15	ROTSUND	HAVNNES	20	1	21	25	31	1,2	1,5
RS	19	1	16	FENES	AUSTNES	64	6	71	92	61	1,3	0,9
FS	19	1	17	MIKKELVIK	BROMNES	28	2	30	36	25	1,2	0,8
FS	19	1	18	BORKENES	KVEØY	49	3	53	63	93	1,2	1,8
FS	19	1	19	BELLVIK	VENGSØY	17	3	20	30	29	1,5	1,4
RS	19	1	20	STORSTEIN	LAUKSUNDSKARET	96	11	108	161	95	1,5	0,9
RS	19	2	1	SVENSBY	BREIVIKEIDET	336	48	383	504	516	1,3	1,4
RS	19	2	2	LYNGSEIDET	OLDERDALEN	140	33	172	262	357	1,5	2,1
<b>20 Finnmark</b>												
FS	20	1	1	HAVØYSUND	GUNNARNES	0	0	0	0	0	1,0	0,1
FS	20	1	7	NYVOLL	KORSFJORD	47	2	49	60	46	1,2	0,9
FS	20	1	8	AKKARFJORD	KJERRINGHOLMEN	39	1	40	44	36	1,1	0,9
FS	20	1	9	ØKSFJORD	TVERRFJORD	10	0	11	12	13	1,1	1,2
FS	20	1	10	ØKSFJORD	BERGSFJORD	8	1	9	11	11	1,3	1,3
RS	20	2	4	ØKSFJORD	HASVIK	32	9	41	76	49	1,9	1,2
FS	20	2	9	ØKSFJORD	TVERRFJORD	9	1	11	14	15	1,3	1,4

## 6.2 ÅDT på strekninger, lette (inkl. motorsykler) og tunge biler i 2007.

Tabellen viser gjennomsnitt døgntrafikk for strekninger med ÅDT>100 målt i sum kjøretøy

Nr.	STREKNING		Vegident	Lengde	LETTE	TUNGE	SUM	PBE	PERS.				
					BILER	BILER	KJ.TØY						
1	2	1	1	MOSS	HORTEN	RS	19	10500	3274	737	4011	8481	3698
6	1	1	1	SVELVIK	VERKET	RS	319	184	299	31	330	442	230
10	1	1	1	LAUNES	KVELLANDSTRAND	RS	469	1300	260	76	337	390	350
11	3	1	1	RANDABERG	SKUDENES	RS	0	25000	144	13	156	227	237
11	3	2	1	SAND	ROPEID	RS	46	2200	428	58	485	762	479
11	3	5	1	STAVANGER	TAU	RS	13	14600	1260	114	1374	1944	2279
11	3	7	31	LADSTEIN	HANASAND	RS	519	3900	301	34	335	474	257
11	3	9	2	RANDABERG	KVITSØY	RS	521	11800	122	5	127	142	192
11	3	10	1	LAUVVIK	OANES	RS	13	2900	1428	71	1500	1787	1296
11	3	11	1	HJELMELAND	NESVIK	RS	13	3000	459	29	489	614	522
11	4	1	1	MORTAVIKA	ARSVÅGEN	ES	39	8500	2563	471	3034	5603	3522
12	1	1	3	KVANNDAL	UTNE	RS	550	5600	491	95	586	1044	701
12	1	2	1	GJERMUNDSHAVN	LØFALLSTRAND	RS	48	7200	404	48	452	650	494
12	1	3	1	SKÅNEVIK	UTÅKER	RS	48	5900	149	19	169	249	172
12	1	4	3	JEKTEVIK	HODNANES	RS	49	2200	350	22	372	463	274
12	1	5	1	HALHJEM	VÅGE	RS	49	12100	392	25	416	515	432
12	1	7	1	BUAVÅG	LANGEVÅG	RS	541	4600	198	15	213	280	183
12	1	10	2	KROKEIDE	AUSTEVOLL	RS	153	15700	104	8	113	142	114
12	1	10	4	KROKEIDE	HUFTHAMARGAVL	RS	546	13000	539	46	585	784	547
12	1	11	1	HATTVIK	VENJANESSET	RS	552	3200	970	84	1053	1419	1082
12	1	13	1	JONDAL	TØRVIKBYGD	RS	550	5600	238	23	261	362	320
12	1	15	1	BRURAVIK	BRIMNES	RS	7	2400	868	120	988	1484	1472
12	1	18	3	RANAVIK	SUNDE	RS	544	3800	203	14	217	266	158
12	1	18	4	SKJERSHOLMANE	RANAVIK	RS	0	13300	146	17	164	238	146
12	1	18	5	SKJERSHOLMANE	SUNDE	RS	0	16200	221	34	255	426	236
12	1	19	2	HUSAVIK	SANDVIKVÅG	RS	546	6500	117	16	133	200	110
12	1	22	1	LEIRVÅG	SLØVÅG	RS	0	5700	258	34	293	435	242
12	1	22	2	LEIRVÅG	SKIPAVIK	RS	0	5200	119	13	132	185	124
12	1	23	1	FEDJE	SÆVRØY	RS	568	8700	102	8	110	138	148
12	3	1	1	MASFJORDNES	DUESUND	RS	57	1500	117	5	122	136	91
12	6	1	1	BREISTEIN	VALESTRAND	RS	567	2500	497	24	521	624	623
12	8	2	1	HALHJEM	SANDVIKVÅG	ES	39	21700	1770	319	2089	3819	2861
14	1	1	1	HELLA	DRAGSVIK	RS	55	1800	250	43	292	486	319
14	1	1	2	HELLA	VANGSNES	RS	13	4300	248	36	284	430	327
14	1	1	5	VANGSNES	DRAGSVIK	RS	13	6300	127	16	143	200	186
14	1	3	3	LAVIK	OPPEDAL	ES	39	5100	1095	195	1290	2359	1520
14	1	5	1	LOTE	ANDA	ES	39	2100	965	167	1132	1959	1070
14	1	9	1	MANHELLER	FODNES	RS	5	2800	1220	216	1436	2511	1778
14	1	10	1	ISANE	STÅRHEIM	RS	614	4400	273	34	306	469	258
14	1	11	1	MÅLØY	OLDEIDE	RS	616	7900	97	12	109	156	123
14	1	15	6	SMØRHAMN	KJELKENES	RS	616	12500	99	7	106	130	104

Nr.	STREKNING		Vegident	Lengde	LETTE	TUNGE	SUM	PBE	PERS.				
					BILER	BILER	KJ.TØY						
15	1	1	FESTØYA	SOLAVÅGEN	ES	39	4250	1193	202	1395	2419	1282	
15	1	2	VOLDA	FOLKESTAD	ES	39	3140	751	108	859	1440	892	
15	1	4	EIDSDAL	LINGE	RS	63	2550	460	40	500	606	811	
15	1	5	ØRSNESET	MAGERHOLM	RS	60	3590	1855	184	2040	2953	1767	
15	1	6	GEIRANGER	HELLESYLT	RS	60	19900	114	18	132	193	708	
15	1	7	ÅRVIK	KOPARNESET	RS	61	2500	458	40	498	678	400	
15	1	9	SØLSNES	ÅFARNES	RS	64	3140	839	176	1015	1944	1112	
15	1	11	HALSA	KANESTRAUM	ES	39	5500	724	86	810	1250	817	
15	1	14	BREMSNES	KRISTIANSUND	RS	64	4630	780	41	821	996	1126	
15	1	15	VOLDA	LAUVSTAD	RS	652	6800	262	14	276	333	333	
15	1	16	EIKSUND	RJÅNESET	RS	653	3400	803	50	853	1112	657	
15	1	18	HAREID	SULASUNDET	RS	61	7750	1778	181	1959	2870	1464	
15	1	20	BRATTVÅG	HARØYA	RS	659	13200	106	9	116	162	113	
15	1	21	MOLDE	VESTNES	ES	39	11350	1578	257	1835	3225	1892	
15	1	22	AUKRA	HOLLINGSHOLMEN	RS	662	3040	956	93	1049	1463	955	
15	1	25	KVENNA	RYKKJEM	RS	670	2400	454	47	501	719	438	
15	1	28	SEIVIKA	TØMMERVÅG	RS	680	6500	477	40	517	693	450	
15	1	29	10	SKJELTENE	HARAMSØYA	RS	659	5160	192	10	202	254	178
15	1	40	1	SOLHOLMEN	MORDALSVÅGEN	RS	668	2700	415	28	443	557	332
15	1	41	1	STRANDA	LIABYGDA	RS	650	2940	368	47	415	651	445
15	1	42	1	AUKAN	EDØYA	RS	669	8140	191	19	210	291	189
16	1	9	1	FLAKK	RØRVIK	RS	715	7200	1949	132	2081	2718	1815
16	3	7	1	BREKSTAD	VALSET	RS	710	5600	343	57	400	679	407
17	3	1	2	HOFLES	LUND	RS	769	8500	174	16	190	281	185
17	3	2	7	ØLHAMMEREN	SEIERSTAD	RS	777	1000	145	8	153	182	111
17	1	2	1	LEVANGER	HOKSTAD	RS	774	9000	119	21	140	231	235
18	1	2	1	VENNESUND	HOLM	RS	17	5500	235	37	272	462	325
18	1	3	1	HORN	ANNDALSVÅG	RS	17	5000	141	20	161	251	197
18	2	3	1	LEVANG	NESNA	RS	17	8500	193	28	222	351	270
18	2	4	1	SANDNESSJØEN	DØNNA	RS	809	8400	231	19	249	333	345
18	2	11	2	SØVIK	HERØY	RS		8200	110	11	121	180	151
18	2	12	1	MELBU	FISKEBØL	ES	10	9200	509	89	598	996	730
18	6	2	1	OSAN	SKUTVIK	RS	81	42800	89	21	110	197	209
18	6	5	1	BOGNES	SKARBERGET	ES	6	8300	315	76	392	753	476
18	6	6	1	BOGNES	LØDINGEN	RS	85	23700	239	64	302	649	366
18	6	7	1	KJØPSVIK	DRAG	RS		14800	70	44	114	397	122
18	6	11	1	FESTVÅG	MISTEN	RS	8	3000	207	11	218	259	210
18	6	13	1	FORØY	ÅGSKARET	RS	17	1500	157	17	174	236	191
19	1	4	1	REFSNES	FLESNES	RS	83	5500	308	46	354	569	407
19	1	5	1	SØRROLLNES	STANGNES	RS	848	13500	131	9	140	171	166
19	1	8	1	HANSNES	SKÅNINGSBUKT	RS	863	14100	94	10	104	141	129
19	1	12	1	STORNES	BJØRNERÅ	RS	867	3000	247	13	260	307	239
19	1	14	1	VIKRAN	LARSENG	RS	858	3000	246	6	251	271	215
19	2	1	1	SVENSBY	BREIVIKEIDET	RS	91	6200	336	48	383	504	516
19	2	2	1	LYNGSEID	OLDERDAL	RS	91	12600	140	33	172	262	357

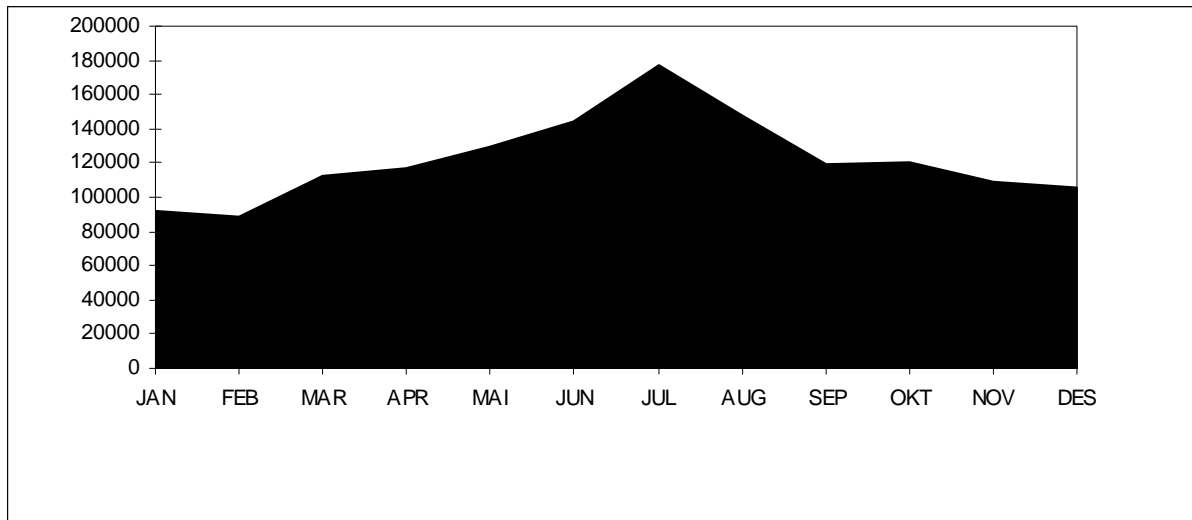
## **7. FERJETRAFIKKEN FORDELT PÅ DE MEST TRAFIKKERTE STREKNINGENE OG ENKELTSAMBAND I 2007**

### **7.1 Variasjonskurver og fordeling på kjøretøy-/lengdegrupper for de mest trafikkerte strekningene.**

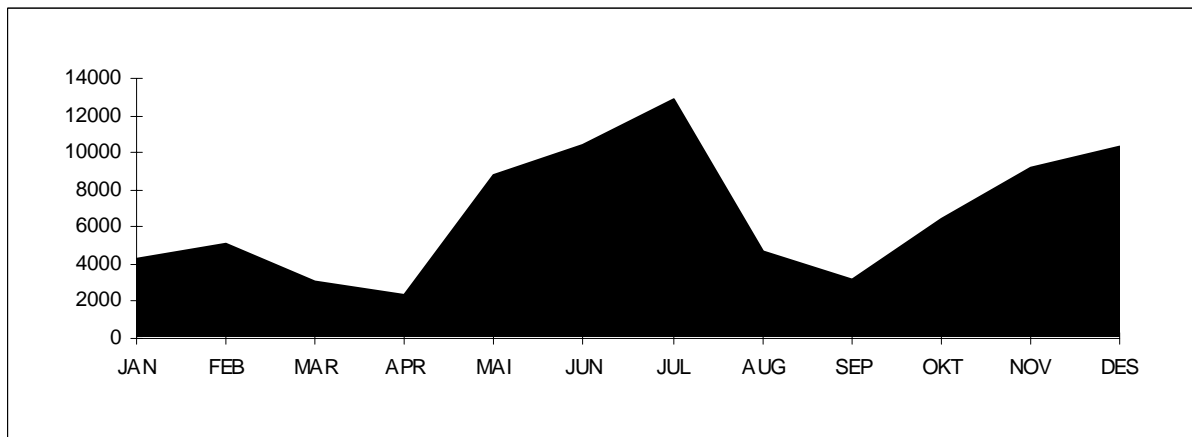
I dette kapitlet gir vi en mer detaljert oversikt over ferjetrafikken på den mest trafikkerte strekningen i hvert fylke. Trafikktallene presenteres grafisk i form av årsvariasjonskurver og stolpediagram som viser trafikkenes fordeling på kjøretøy-/lengdegrupper.

## Østfold: Moss-Horten.

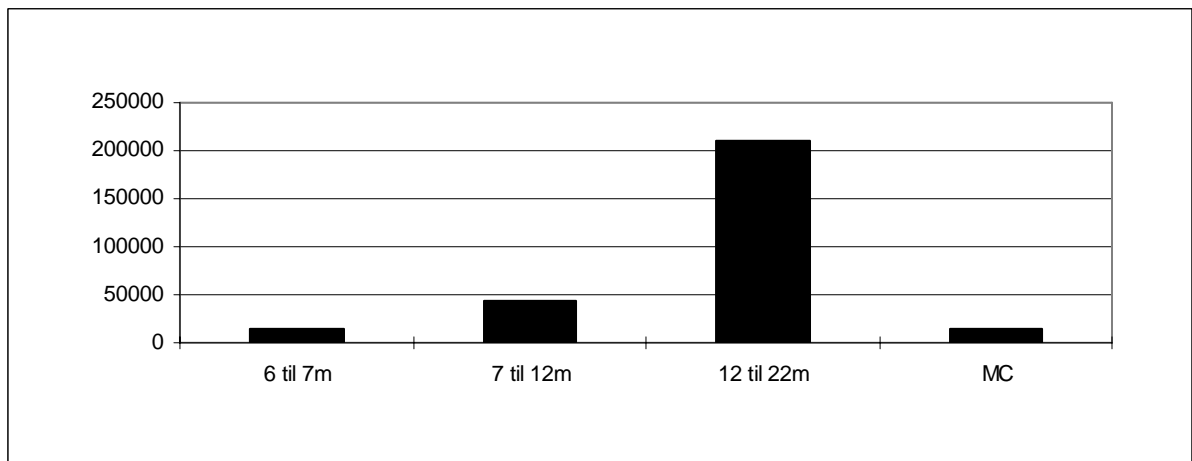
### Variasjonskurve (måned) - Sum kjøretøy



### Variasjonskurver (måned) - Gjenstående biler



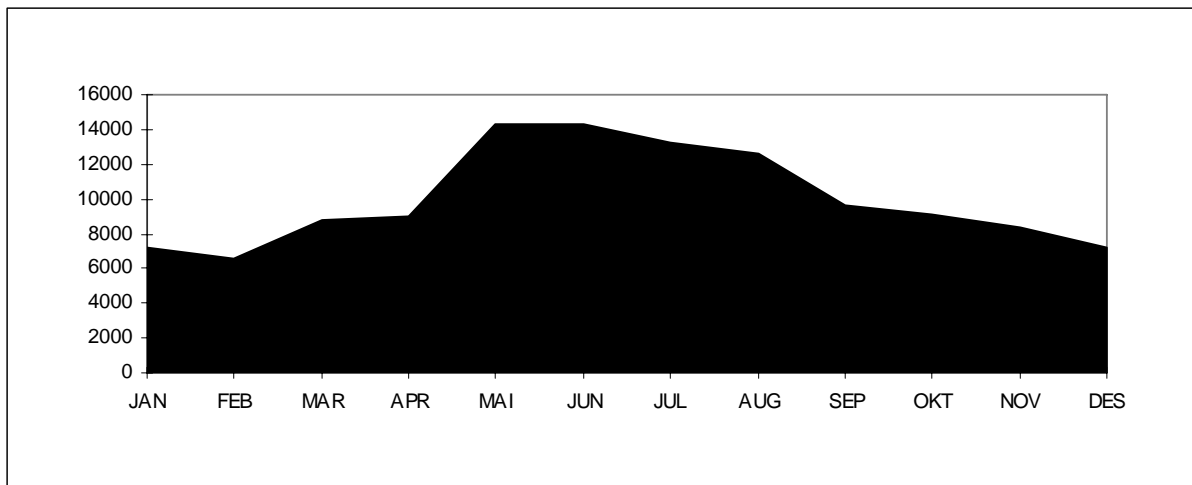
Tall for 2007 viser at strekningen hadde en total årstrafikk på 1 463 849 kjøretøy. ÅDT på strekningen var på 4011 kjøretøy. Personbil under 6 meter står for ca. 81 % av trafikken på strekningen. Antall gjenstående biler var 186 627. Stolpediagrammet viser oversikt over fordelingen mellom lengdegruppene når personbil under 6 meter er trukket ut.



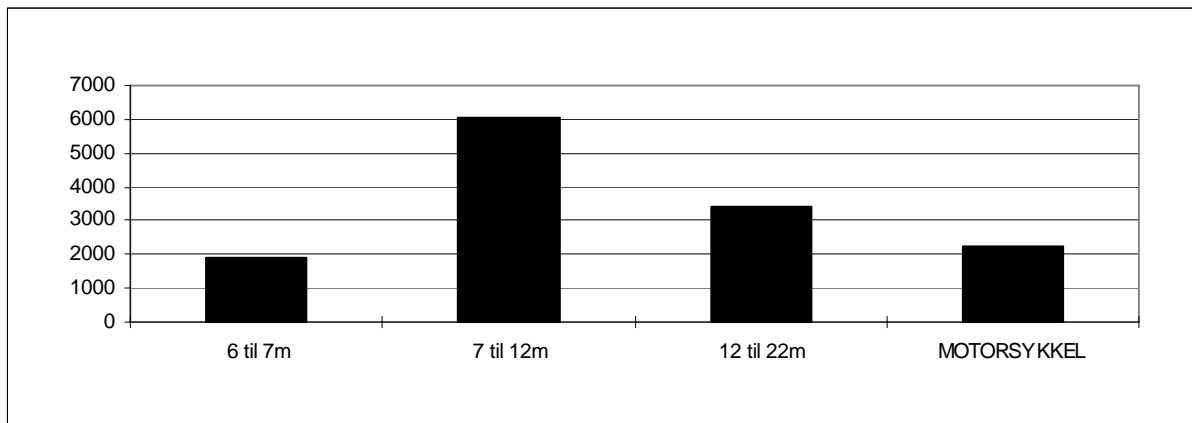


## Buskerud: Svelvik-Verket.

### Variasjonskurver (måned) - Sum kjøretøy

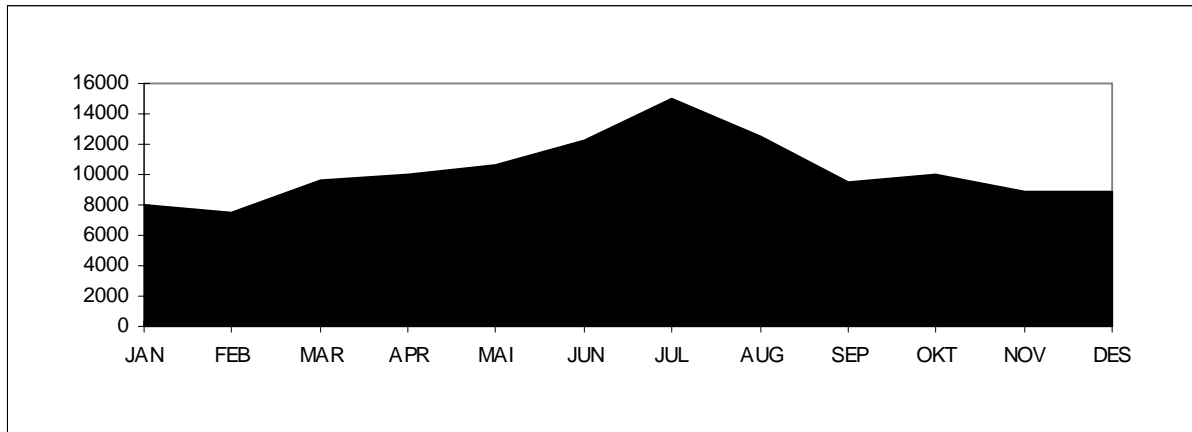


Tall for 2007 viser at strekningen hadde en total årstrafikk på 120 382 kjøretøy. ÅDT på strekningen var på 330 kjøretøy. Personbil under 6 meter står for Ca. 89 % av trafikken på strekningen. Stolpediagrammet viser oversikt over fordelingen mellom lengdegrupper når personbil under 6 meter er trukket ut.

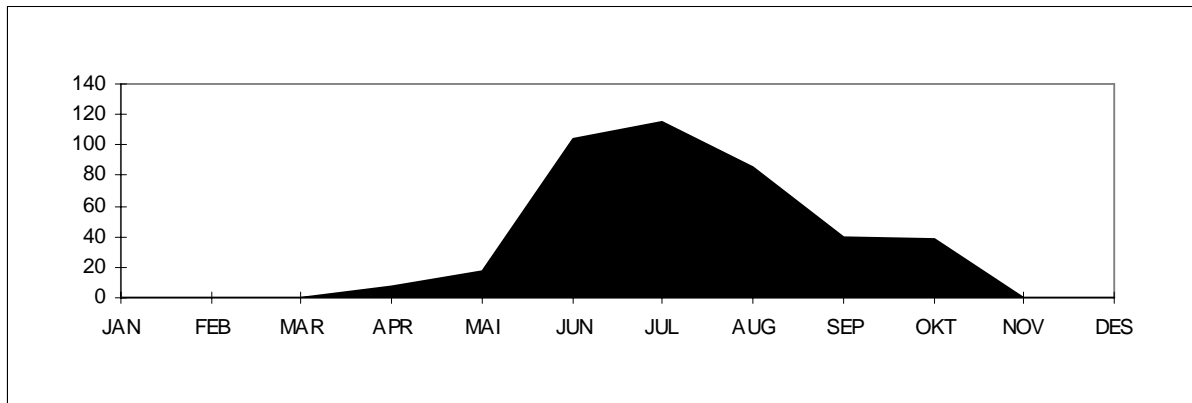


## Vest-Agder: Launes-Kvellingstrand.

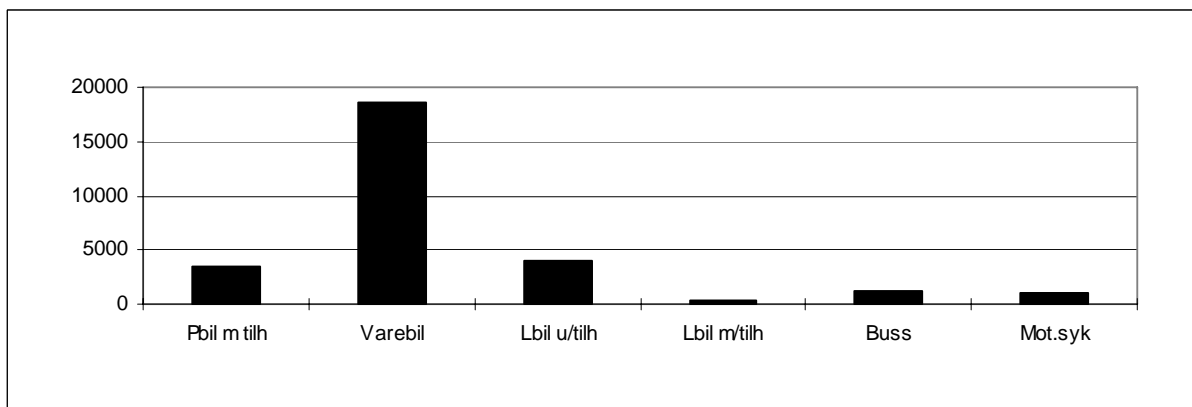
### Variasjonskurver (måned) - Sum kjøretøy



### Variasjonskurver (måned) - Gjenstående biler

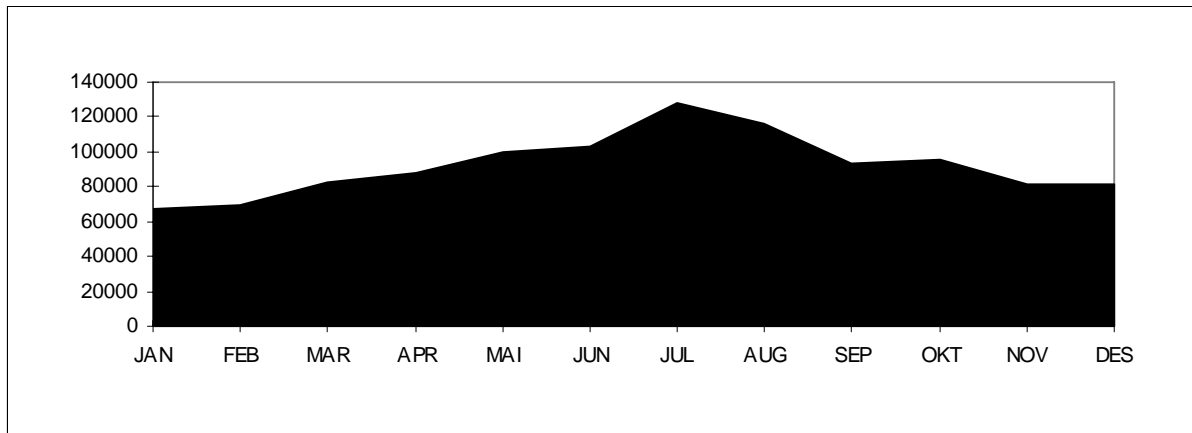


Tall for 2007 viser at strekningen hadde en total årstrafikk på 122 853 kjøretøy. ÅDT på strekningen var på 337 kjøretøy. Personbil uten tilhenger står for ca. 77 % av trafikken på strekningen. Antall gjenstående biler var 407. Stolpediagrammet viser oversikt over fordelingen mellom kjøretøygrupper når personbil u/tilhenger er trukket ut.

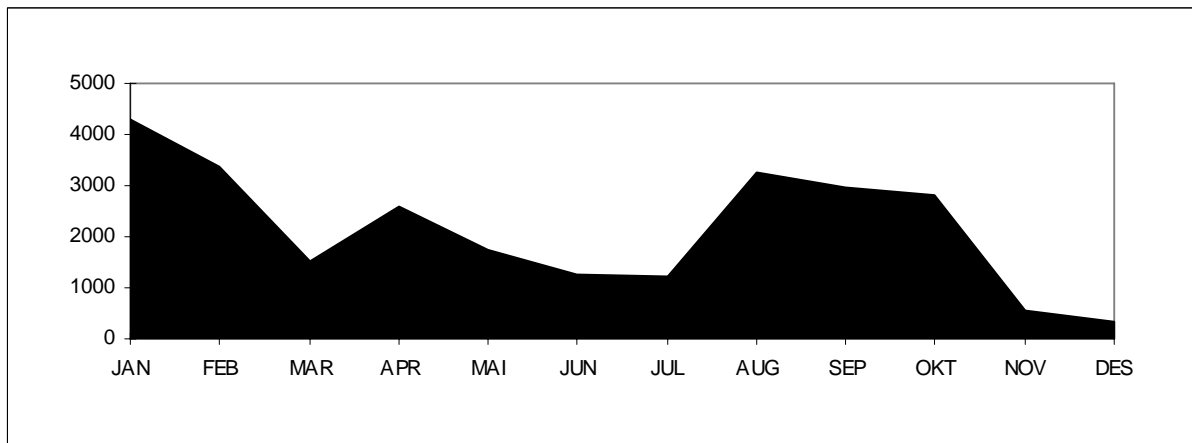


## Rogaland: Mortavika-Arsvågen.

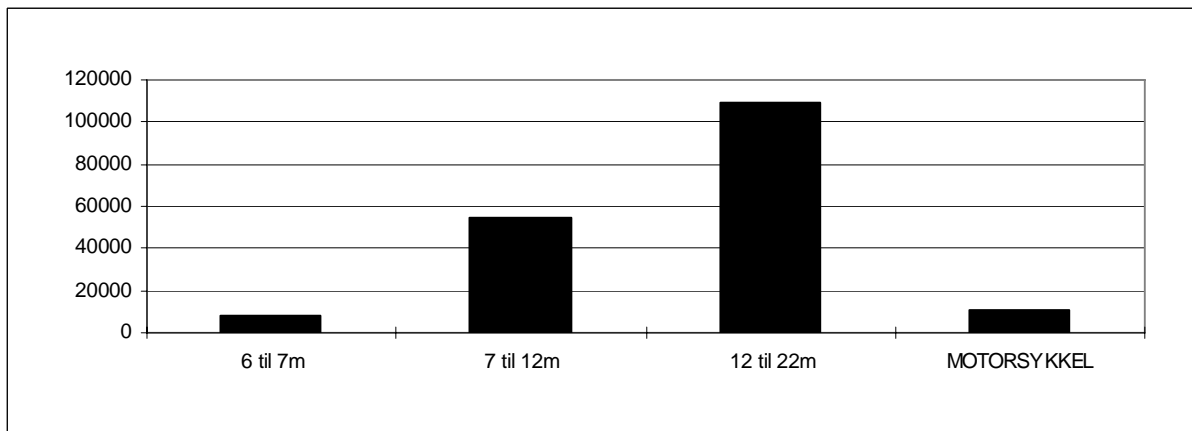
### Variasjonskurver (måned) - Sum kjøretøy



### Variasjonskurver (måned) - Gjenstående biler

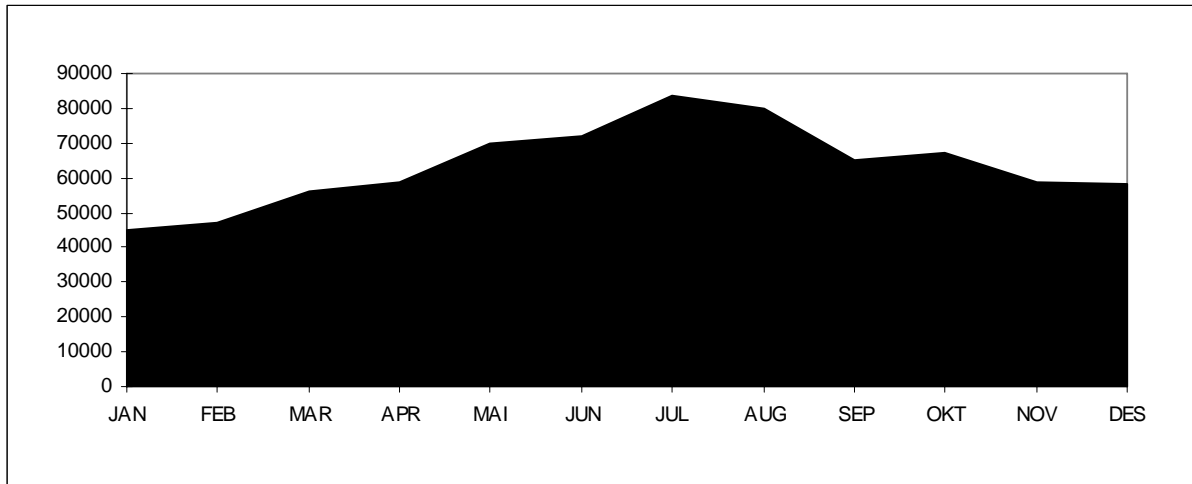


Tall for 2007 viser at strekningen hadde en total årstrafikk på 1 107 249 kjøretøy. ÅDT på strekningen var på 3034 kjøretøy. Personbil uten tilhenger står for ca. 83 % av trafikken på strekningen. Antall gjenstående biler var 25 957. Stolpediagrammet viser oversikt over fordelingen mellom lengdegrupper når personbil under 6 meter er trukket ut.

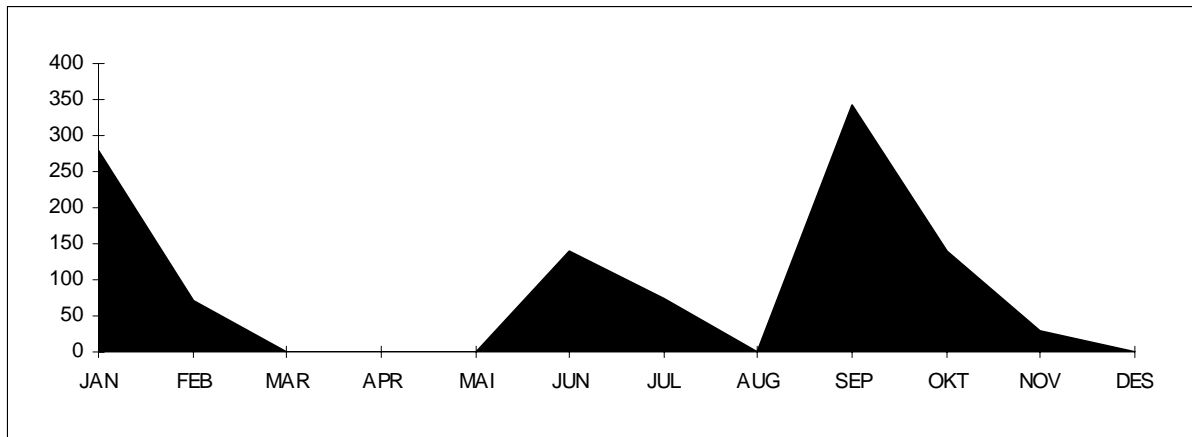


## Hordaland: Halhjem-Sandvikvåg.

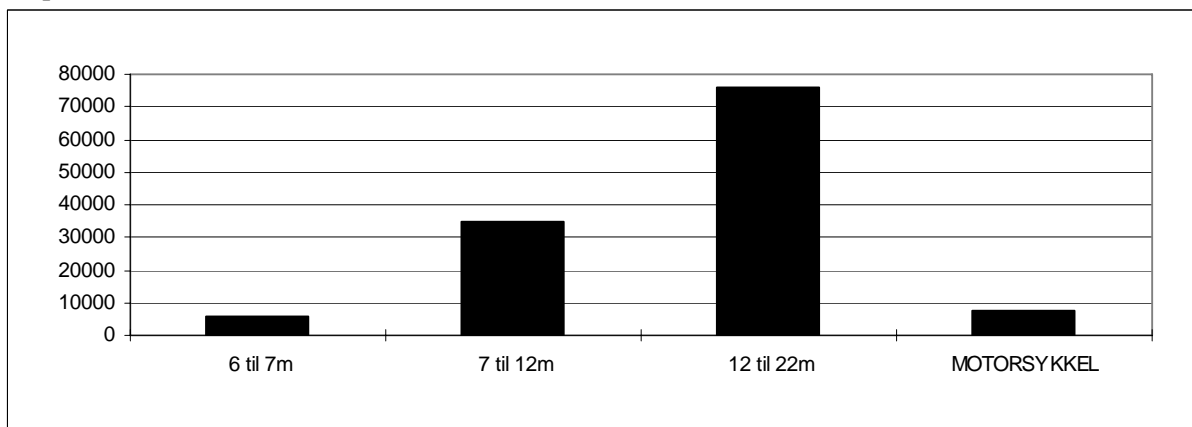
### Variasjonskurver (måned) - Sum kjøretøy



### Variasjonskurver (måned) - Gjenstående biler

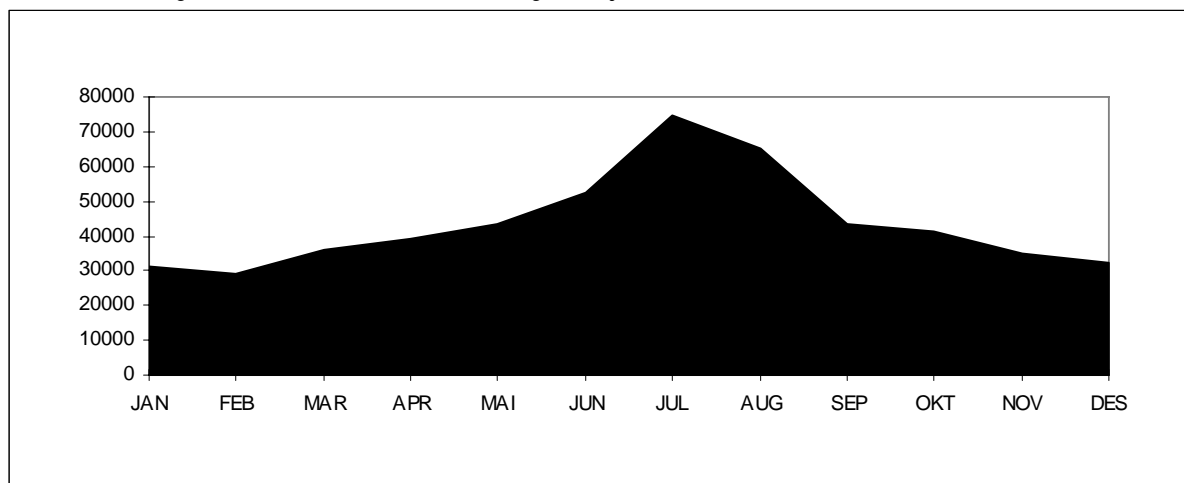


Tall for 2007 viser at strekningen hadde en total årstrafikk på 762 604 kjøretøy. ÅDT på strekningen var på 2089 kjøretøy. Personbil uten tilhenger står for ca. 84 % av trafikken på strekningen. Antall gjenstående biler var 1 072. Stolpediagrammet viser oversikt over fordelingen mellom lengdegrupper når personbil under 6 meter er trukket ut.

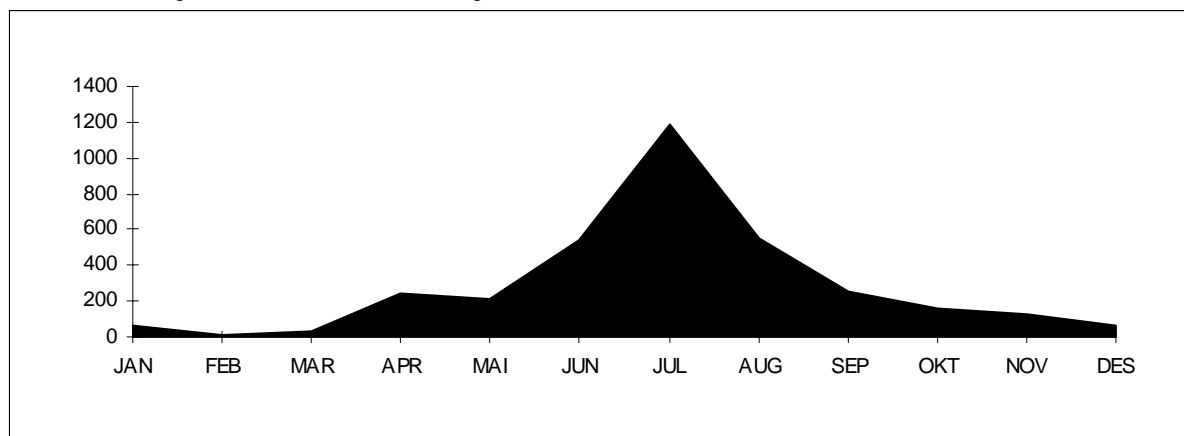


## Sogn og Fjordane: Manheller-Fodnes.

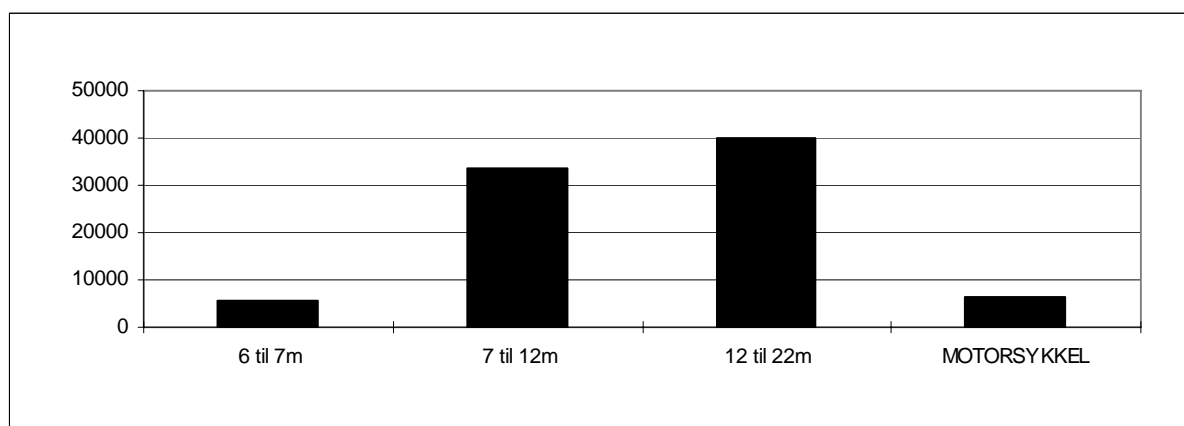
### Variasjonskurver (måned) - Sum kjøretøy



### Variasjonskurver (måned) - Gjenstående biler

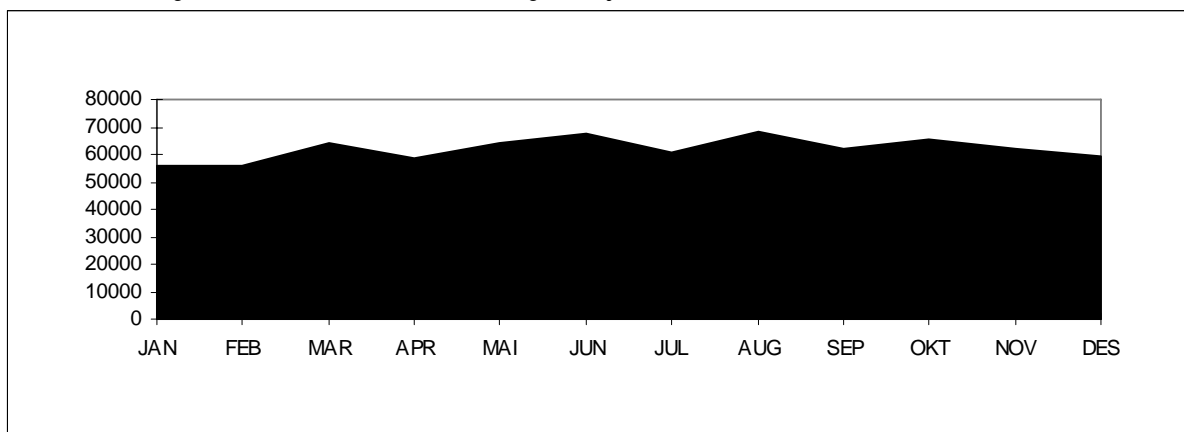


Tall for 2007 viser at strekningen hadde en total årstrafikk på 524 127 kjøretøy. ÅDT på strekningen var på 1436 kjøretøy. Personbil uten tilhenger står for ca. 84 % av trafikken på strekningen. Antall gjenstående biler var 3448. Stolpediagrammet viser oversikt over fordelingen mellom kjøretøygrupper når personbil u/tilhenger er trukket ut.

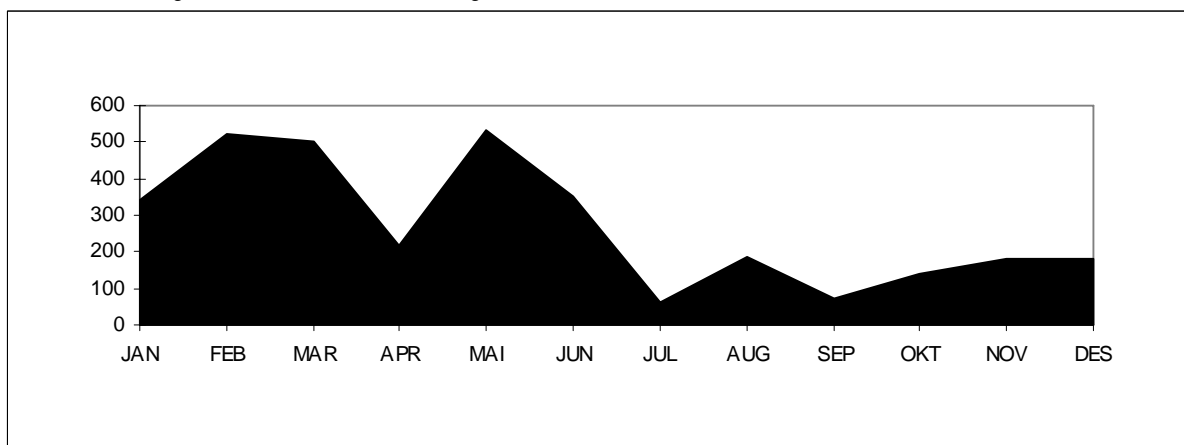


## Møre og Romsdal: Ørsneset-Magerholm.

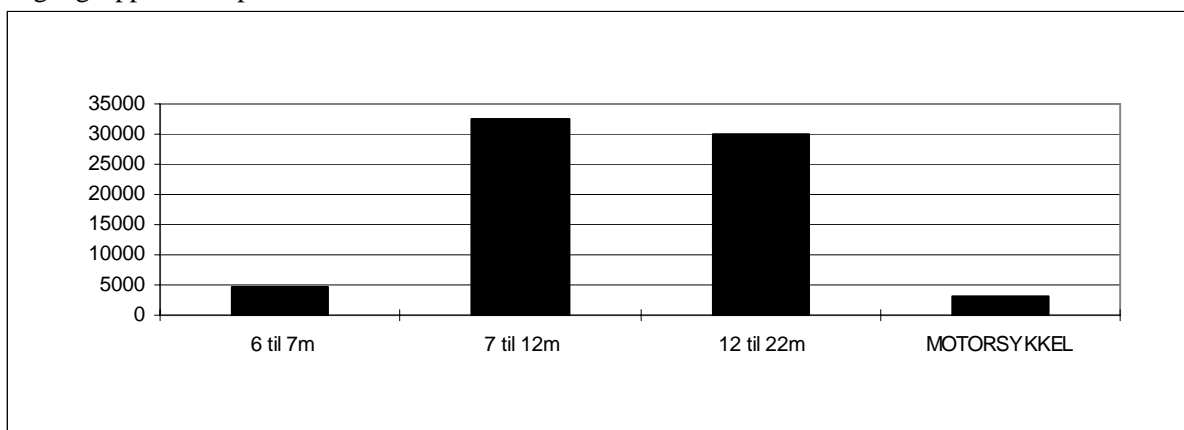
### Variasjonskurver (måned) - Sum kjøretøy



### Variasjonskurver (måned) - Gjenstående biler

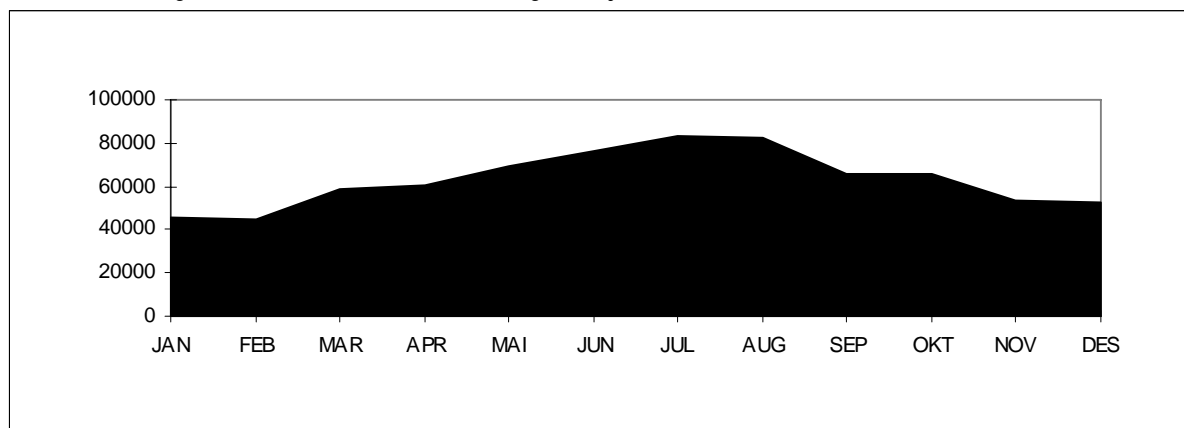


Tall for 2007 viser at strekningen hadde en total årstrafikk på 744 459 kjøretøy. ÅDT på strekningen var på 2040 kjøretøy. Personbil under 6 meter står for ca. 91 % av trafikken på strekningen. Antall gjenstående biler var 3 297. Stolpediagrammet viser oversikt over fordelingen mellom lengdegruppene når personbil under 6 meter er trukket ut.

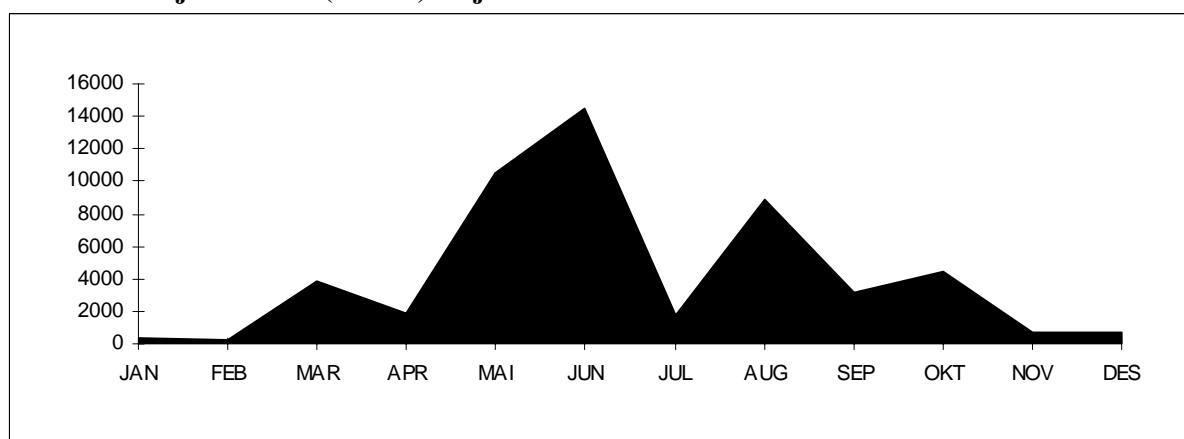


## Sør-Trøndelag: Flakk-Rørvik.

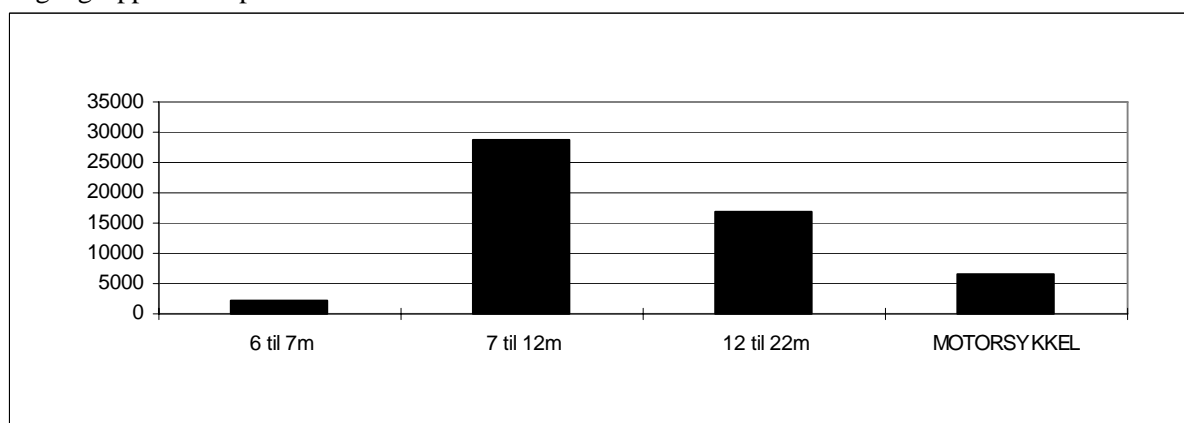
### Variasjonskurver (måned) - Sum kjøretøy



### Variasjonskurver (måned) - Gjenstående biler

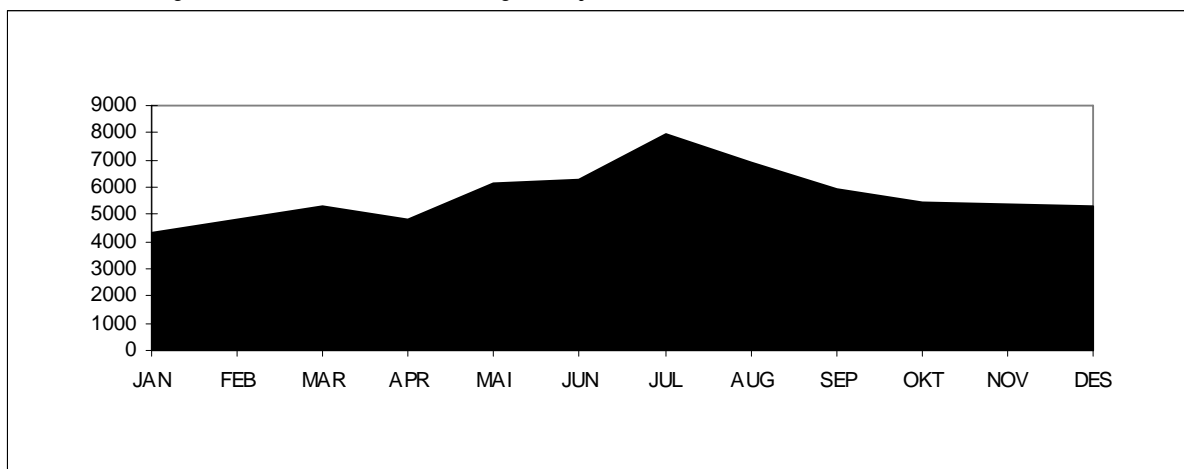


Tall for 2007 viser at strekningen hadde en total årstrafikk på 759 541 kjøretøy. ÅDT på strekningen var på 2081 kjøretøy. Personbil under 6 meter står for ca. 93 % av trafikken på strekningen. Antall gjenstående biler var 50 843. Stolpediagrammet viser oversikt over fordelingen mellom lengdegruppene når personbil under 6 meter er trukket ut.

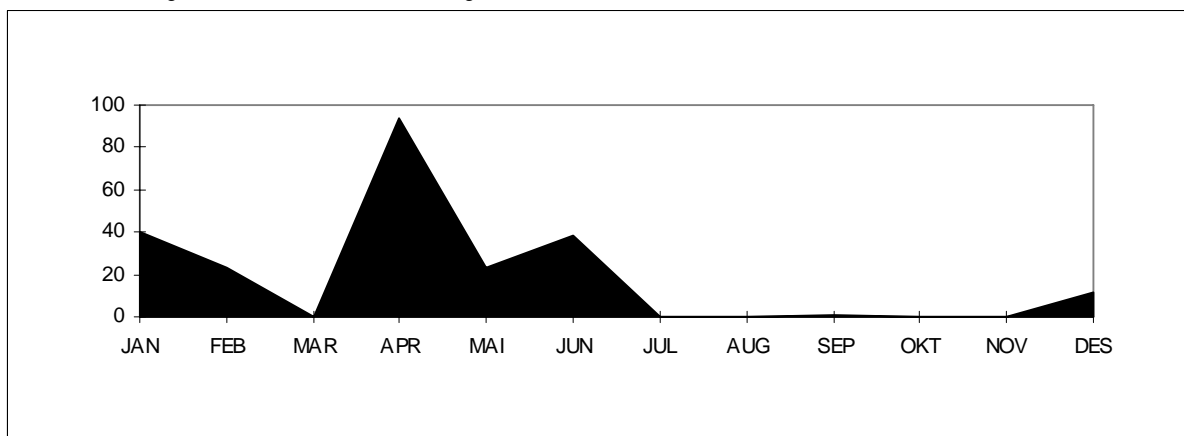


## Nord-Trøndelag: Hofles-Lund.

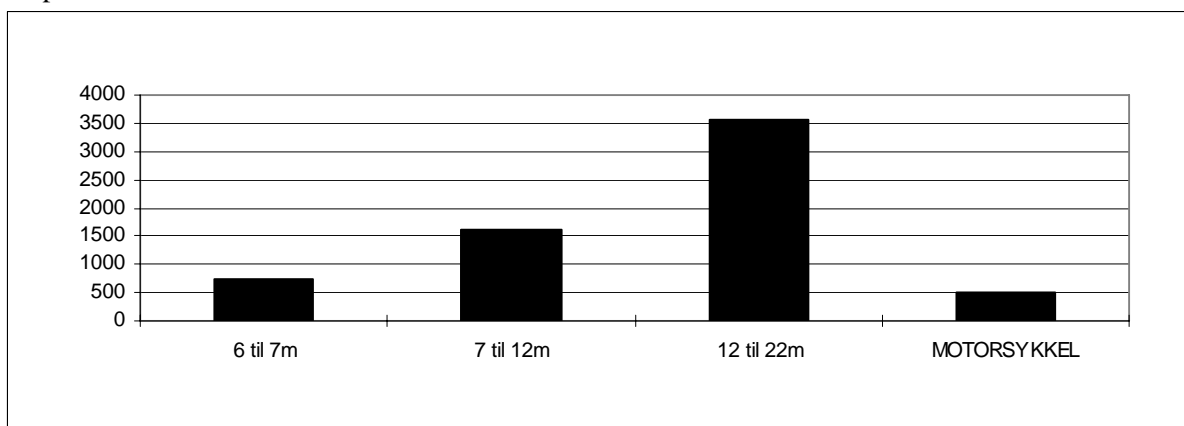
### Variasjonskurver (mnd) - Sum kjøretøy



### Variasjonskurver (måned) - Gjenstående biler



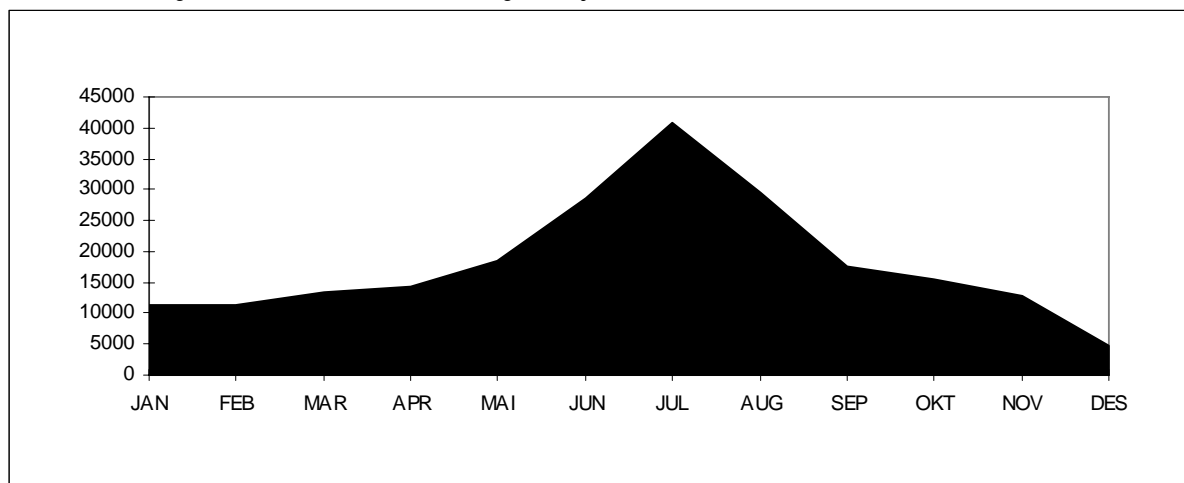
Tall for 2007 viser at strekningen hadde en total årstrafikk på 68 492 kjøretøy. ÅDT på strekningen var på 188 kjøretøy. Personbil under 6 meter står for ca. 91 % av trafikken på strekningen. Antall gjenstående biler var 231. Stolpediagrammet viser oversikt over fordelingen mellom lengdegruppene når personbil under 6 meter er trukket ut.



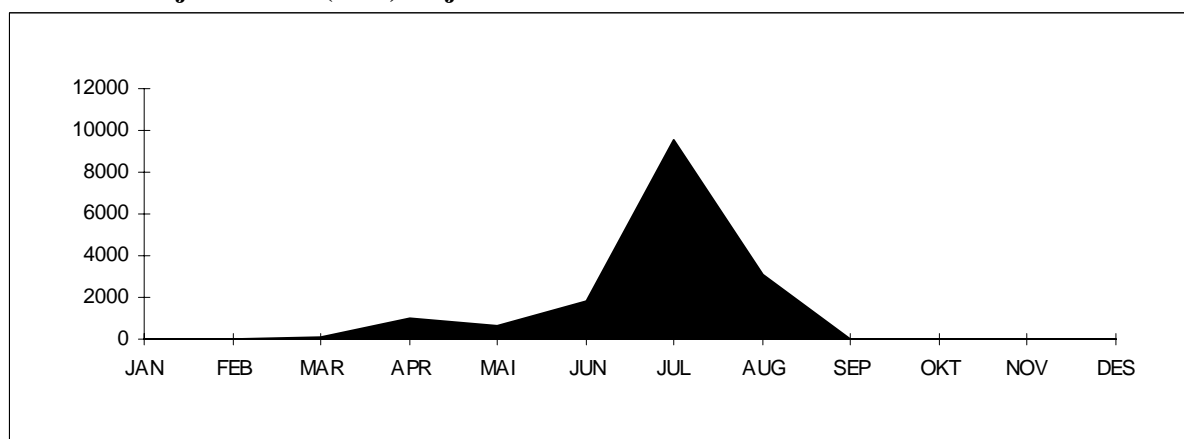


## Nordland : Melbu-Fiskebøl.

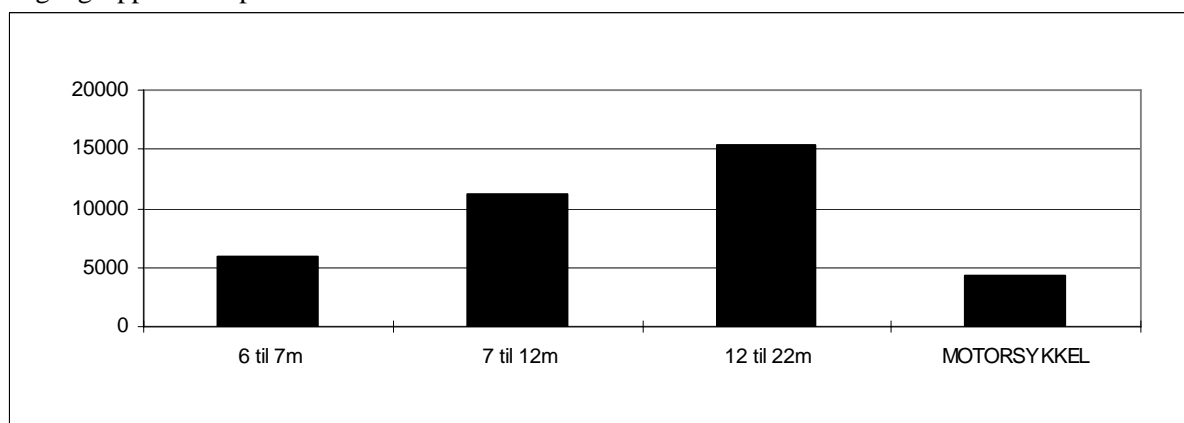
### Variasjonskurver (mnd) - Sum kjøretøy



### Variasjonskurver (mnd) - Gjenstående biler

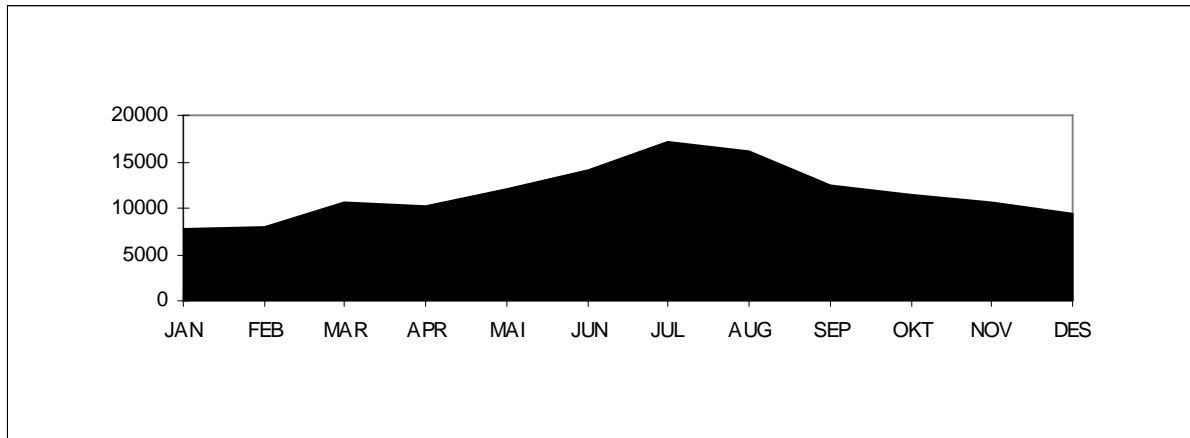


Tall for 2007 viser at strekningen hadde en total årstrafikk på 218 361 kjøretøy. ÅDT på strekningen var på 598 kjøretøy. Personbil under 6 meter står for ca. 83 % av trafikken på strekningen. Antall gjenstående biler var 16 196. Stolpediagrammet viser oversikt over fordelingen mellom lengdegruppene når personbil under 6 meter er trukket ut.

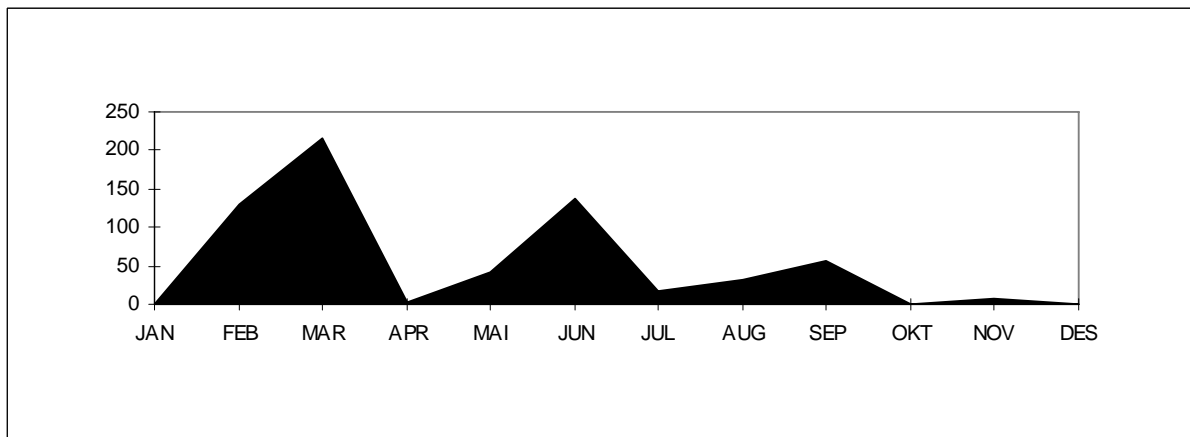


## Troms: Svensby-Breivikeidet.

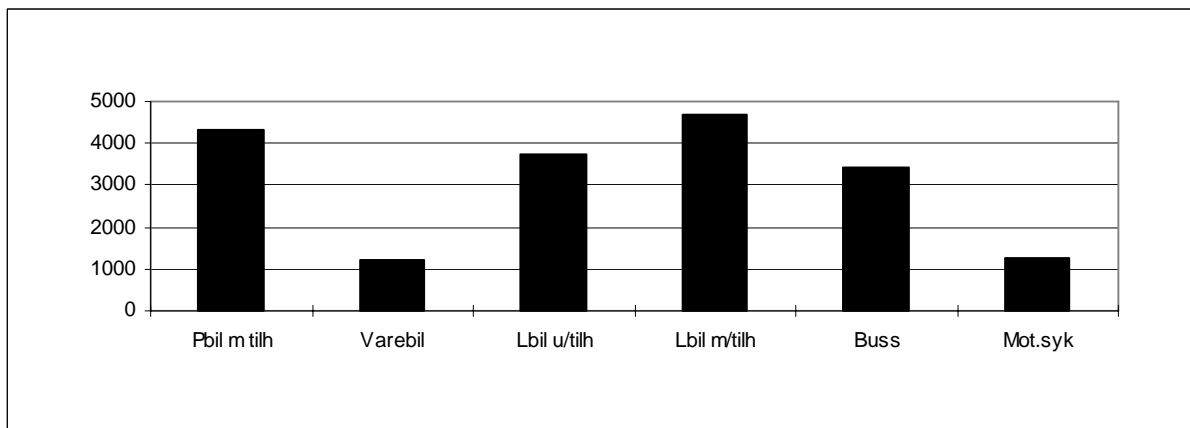
### Variasjonskurver (mnd) - Sum kjøretøy



### Variasjonskurver (mnd) - Gjenstående biler

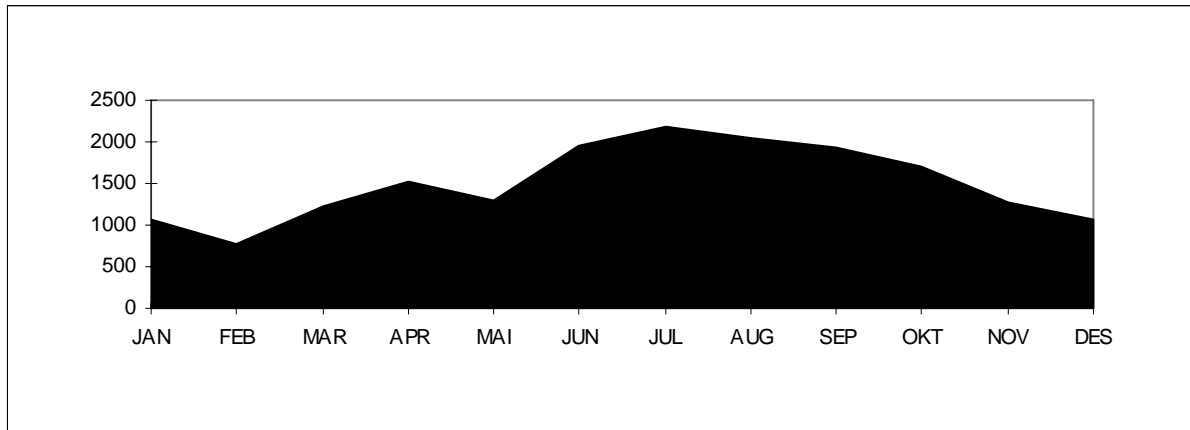


Tall for 2007 viser at strekningen hadde en total årstrafikk på 139 955 kjøretøy. ÅDT på strekningen var på 383 kjøretøy. Personbil uten tilhenger står for ca. 87 % av trafikken på strekningen. Antall gjenstående biler var 640. Stolpediagrammet viser oversikt over fordelingen mellom kjøretøygrupper når personbil u/tilhenger er trukket ut.



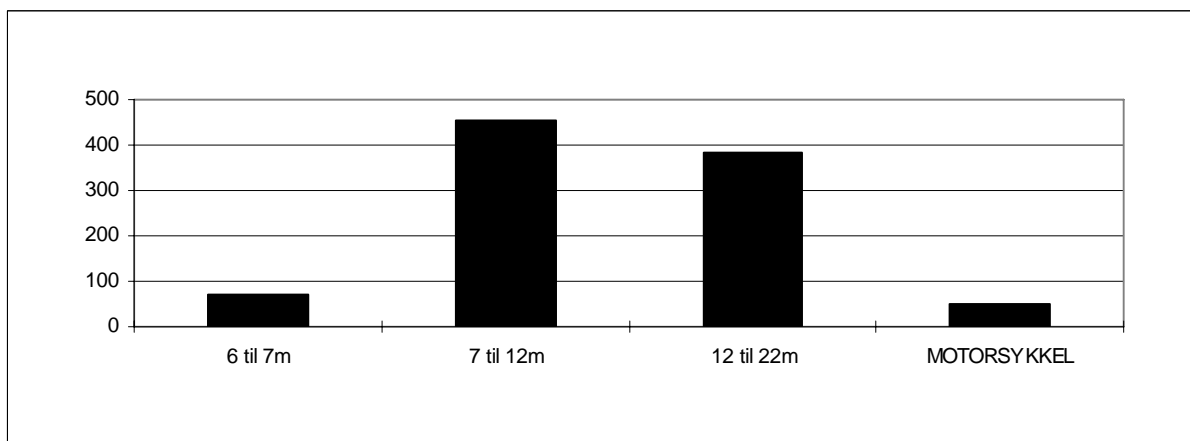
## Finnmark: Nyvoll-Korsfjord.

Variasjonskurver (måned) - Sum kjøretøy



Tall for 2007 viser at strekningen hadde en trafikk på 18 047 kjøretøy.

ÅDT på strekningen var på 49 kjøretøy. Personbil under 6 meter står for ca. 95 % av trafikken på strekningen. Stolpediagrammet viser oversikt over fordelingen mellom lengdegruppene når personbil under 6 meter er trukket ut.



## 7.2 Trafikkverdier og trafikkutvikling for enkeltsamband

Tabellene viser trafikkenes variasjon over året, ÅDT og trafikkutvikling fordelt på kjøretøy-/lengdegrupper. Antall personer er eksklusive fører.

# ØSTFOLD

Moss - Horten

VARIASJONSKURVER TAKSTGRUPPER

ÅRSVARIASJON

FYLKE : 1 Østfold SELSKAP : 2 BASTØ FOSEN A/S  
 SAMBAND : 1 FRA : MOSS TIL : HORTEN  
 STREKNING :

VEGTYPE :

År:2007

Mnd	LENGDE < 5.0m	LENGDE 5-6m	LENGDE 6-7m	LENGDE 7-8m	LENGDE 8-10m	LENGDE 10-12m	LENGDE 12-14m	LENGDE 14-17m	LENGDE 17-19m	LENGDE 19-22m	MOTOR SYKKEL	VOKSNE	HONNØR /BARN	TURER	GJENST BILER	PBE
JAN		70293	680	334	1240	1252	380	10974	6330	227	83	43478	22394	1844	2862	227662
FEB		68844	607	297	1214	1273	315	10039	5572	177	88	44149	26906	1656	4170	211334
MAR		88623	928	371	1515	1442	394	11623	6586	250	376	55084	33174	1832	8985	256592
APR		94892	1221	471	1314	1324	457	10022	5428	285	1302	66644	44226	1758	16243	241300
MAI		104138	1387	530	1529	1718	581	11619	6213	363	1905	70291	47101	1902	18248	274504
JUN		117902	1638	576	1736	1966	612	11226	5958	355	2709	83979	57698	1876	13844	286383
JUL		150765	2190	768	1818	2881	738	10133	4812	247	2752	124897	103564	1908	41934	308270
AUG		120949	1850	622	1650	1936	555	11322	5674	329	2692	86620	62713	1928	17137	287192
SEP		96235	1394	527	1400	1579	471	11175	5507	297	1269	62762	35562	1813	24529	254246
OKT		95377	1151	519	1568	1730	443	13027	6220	352	527	59132	39953	1888	22174	274534
NOV		85431	955	449	1412	1574	336	12645	5913	327	192	52579	30105	1867	9649	255782
DES		87396	707	332	1030	1293	241	9555	4537	268	101	58661	38211	1730	6852	217769
2007		1180845	14708	5796	17426	19968	5523	133360	68750	3477	13996	808276	541607	22002	186627	3095568

TRAFIKKVERDIER

TAKSTGRUPPE

FYLKE : 1 Østfold SELSKAP : 2 BASTØ FOSEN A/S  
 SAMBAND : 1 FRA : MOSS TIL : HORTEN  
 STREKNING :

År:2007

	ÅDT	YDT	HDT
Lengde < 5.0m			
Lengde 5.01 - 6.0m	3235	3129	3449
Lengde 6.01 - 7.0m	40	43	34
Lengde 7.01 - 8.0m	16	19	10
Lengde 8.01 - 10.0m	48	63	17
Lengde 10.01 - 12.0m	55	69	26
Lengde 12.01 - 14.0m	15	18	10
Lengde 14.01 - 17.0m	365	484	126
Lengde 17.01 - 19.0m	188	261	42
Lengde 19.01 - 22.0m	10	13	2
Motorsykkkel	38	33	48
Voksne	2214	1857	2936
Honnr/barn	1484	1179	2099
Turer	60	66	48
Gjenstående biler	511		
Sum PBE	8481	10095	5227

BEGRENSET TAKSTGRUPPEINDEKS

FYLKE : 1 Østfold SELSKAP : 2 BASTØ FOSEN A/S  
 SAMBAND : 1 FRA : MOSS TIL : HORTEN  
 STREKNING :

VEGTYPE :

BEREGNINGÅR : 2007

BASISÅR : 2006

	LENGDE < 5.0m	LENGDE 5-6m	LENGDE 6-7m	LENGDE 7-8m	LENGDE 8-10m	LENGDE 10-12m	LENGDE 12-14m	LENGDE 14-17m	LENGDE 17-19m	LENGDE 19-22m	MOTOR SYKKEL	VOKSNE	HONNØR /BARN	TURER	GJENST BILER	PBE
JAN	10.0	20.1	-7.5	17.6	13.2	28.8	22.8	11.3	63.3	33.9	7.3	9.6	2.4	-33.1	15.4	
FEB	9.3	17.9	0.3	25.3	31.6	13.3	26.5	18.1	21.2	104.7	7.9	7.1	1.2	-18.8	18.1	
MAR	17.8	39.3	-10.2	22.4	21.8	17.3	17.0	14.2	28.9	422.2	15.4	23.3	-0.2	196.8	17.0	
APR	9.6	23.6	8.0	21.3	26.5	25.5	25.7	9.2	171.4	134.2	5.1	7.9	-2.2	594.4	15.9	
MAI	42.5	66.1	28.0	44.7	58.2	70.9	36.5	23.7	138.8	17.7	36.5	49.1	29.5	106.6	38.1	
JUN	8.9	20.5	-9.4	17.8	16.2	18.4	14.2	-2.2	41.4	-13.1	6.7	2.3	-1.3	32.8	9.0	
JUL	8.2	28.3	16.0	14.7	8.1	28.8	34.1	8.0	57.3	-24.8	5.6	9.0	-2.8	226.1	14.6	
AUG	7.9	28.9	0.3	14.0	11.5	0.9	26.3	3.9	80.8	8.9	8.8	7.3	-1.8	262.9	12.8	
SEP	6.9	33.0	-0.6	9.4	14.8	-0.4	19.5	-8.4	70.7	-23.1	5.6	0.4	-3.5	673.8	8.0	
OKT	5.2	18.7	12.8	16.0	19.0	28.8	26.8	0.4	68.4	-14.4	3.7	0.2	2.5	242.7	12.4	
NOV	4.0	16.0	17.2	5.4	14.6	-18.8	20.0	-5.9	29.2	20.0	2.2	-0.1	3.9	5.1	7.4	
DES	2.4	15.3	-2.1	-5.1	24.2	-33.4	13.0	-7.7	19.1	-19.8	-0.8	-1.0	3.5	-33.6	3.7	
2007	10.4	27.6	4.4	16.4	19.4	14.0	23.2	4.8	59.0	-1.1	8.1	8.6	2.1	131.1	13.9	

# BUSKERUD

Svelvik - Verket

VARIASJONSKURVER TAKSTGRUPPER

ÅRSVARIASJON

FYLKE : 6 Buskerud SELSKAP : 1 BILFERGEN DRØBAK-HURUM A/S  
 SAMBAND : 1 FRA : SVELVIK TIL : VERKET  
 STREKNING :

VEGTYPE :

År:2007

Mnd	LENGDE < 5.0m	LENGDE 5-6m	LENGDE 6-7m	LENGDE 7-8m	LENGDE 8-10m	LENGDE 10-12m	LENGDE 12-14m	LENGDE 14-17m	LENGDE 17-19m	LENGDE 19-22m	MOTOR SYKKEL	VOKSNE	HONNØR /BARN	TURER	GJENST BILER	PBE
JAN	2904	3656	202	178	120	7	1	56	74		6	2232	1815	442		9327
FEB	3570	2369	198	96	126	3		99	64		24	1665	1474	811		8665
MAR	3962	4010	203	201	123	7	4	140	105	1	70	2843	1912	920		11776
APR	4322	3815	118	223	124	4	3	101	82		235	4007	2888	663		11283
MAI	6425	6130	288	377	352	9	2	302	122		287	4653	3562	927		19433
JUN	7560	4995	271	542	186	12	3	183	113		427	6133	4278	876		18275
JUL	9268	2747	141	333	161	15		70	57		431	7809	5988	710		15368
AUG	6202	4750	186	412	247	34	9	287	136	2	394	6317	4515	97		17428
SEP	5070	3423	100	204	162	16	4	290	133		218	3764	2831	888		13607
OKT	4270	3537	89	394	379	19	1	206	147	1	85	3018	2354	828		13816
NOV	3731	3516	56	363	205	8	4	261	144	1	38	2560	2365	822		12713
DES	3604	2987	53	288	91	3	2	128	74		3	2525	2537	790		9711
<b>2007</b>	<b>60888</b>	<b>45935</b>	<b>1905</b>	<b>3611</b>	<b>2276</b>	<b>137</b>	<b>33</b>	<b>2123</b>	<b>1251</b>	<b>5</b>	<b>2218</b>	<b>47526</b>	<b>36519</b>	<b>8774</b>		<b>161402</b>

TRAFIKKVERDIER

TAKSTGRUPPE

FYLKE : 6 Buskerud SELSKAP : 1 BILFERGEN DRØBAK-HURUM A/S  
 SAMBAND : 1 FRA : SVELVIK TIL : VERKET  
 STREKNING :

År:2007

	ÅDT	YDT	HDT
Lengde < 5.0m	167	155	190
Lengde 5.01 - 6.0m	126	149	80
Lengde 6.01 - 7.0m	5	7	1
Lengde 7.01 - 8.0m	10	14	1
Lengde 8.01 - 10.0m	6	9	1
Lengde 10.01 - 12.0m	0	0	0
Lengde 12.01 - 14.0m	0	0	0
Lengde 14.01 - 17.0m	6	8	1
Lengde 17.01 - 19.0m	3	5	0
Lengde 19.01 - 22.0m	0	0	0
Motorsykkel	6	5	8
Voksne	130	108	175
Honnr/barn	100	86	129
Turer	24	25	22
Gjenstående biler			
Sum PBE	442	515	295

BEGRENSET TAKSTGRUPPEINDEKS

FYLKE : 6 Buskerud SELSKAP : 1 BILFERGEN DRØBAK-HURUM A/S  
 SAMBAND : 1 FRA : SVELVIK TIL : VERKET  
 STREKNING :

VEGTYPE :

BEREGNINGÅR : 2007

BASISÅR : 2006

	LENGDE < 5.0m	LENGDE 5-6m	LENGDE 6-7m	LENGDE 7-8m	LENGDE 8-10m	LENGDE 10-12m	LENGDE 12-14m	LENGDE 14-17m	LENGDE 17-19m	LENGDE 19-22m	MOTOR SYKKEL	VOKSNE	HONNØR /BARN	TURER	GJENST BILER	PBE
JAN	-25.4	105.3	34.7	100.0	22.4	250.0		55.6	289.5		100.0	34.1	20.1	-51.3		28.2
FEB	-6.9	83.4	204.6	-3.0	77.5	-25.0		421.1	300.0		2300.0	20.6	-0.7	8.6		37.4
MAR	-9.9	142.4	-11.4	-35.2	44.7		300.0	278.4	200.0		1650.0	67.4	24.4	4.4		37.1
APR	-17.3	118.4	-40.1	-6.7	17.0	-42.9	50.0	173.0	110.3		201.3	36.0	11.3	-19.7		19.9
MAI	8.9	291.9	41.9	1.6	146.2	-25.0	-33.3	272.8	171.1		17.1	42.6	34.4	52.2		78.8
JUN	-11.0	144.1	5.9	36.9	3.3	-20.0	200.0	103.3	29.9		-3.2	12.0	-10.9	25.3		23.1
JUL	-12.3	103.2	-44.9	-2.3	11.0	50.0		59.1	1.8			-7.5	-17.8	-22.6		0.5
AUG	-18.0	87.3	-41.1	2.2	66.9	277.8	125.0	796.9	-3.5		19.8	16.4	2.3	-68.4		20.6
SEP	-10.1	53.4	-54.5	-44.7	-1.2	166.7	33.3	367.7	44.6		0.5	13.5	1.2	181.9		16.3
OKT	-5.0	22.5	-72.4	7.4	166.9	46.2	-66.7	724.0	41.3		16.4	19.9	-6.0	3.1		23.5
NOV	-12.6	32.6	-76.3	-12.3	76.7	60.0	300.0	1086.4	-3.4	-50.0	245.5	26.5	23.1	-0.2		16.8
DES	-13.5	33.5	-76.2	-4.3	5.8	-25.0		156.0	29.8		200.0	15.0	15.8	-3.8		5.1
<b>2007</b>	<b>-11.0</b>	<b>91.5</b>	<b>-28.8</b>	<b>-2.4</b>	<b>53.4</b>	<b>49.4</b>	<b>66.7</b>	<b>296.8</b>	<b>48.9</b>	<b>-50.0</b>	<b>20.9</b>	<b>17.8</b>	<b>2.3</b>	<b>1.4</b>		<b>24.1</b>

# VEST-AGDER

Launes - Kvellandstrand  
Andabeløy - Abelsnes



VARIASJONSKURVER KJØRETØYGRUPPER

ÅRSVARIASJON

FYLKE : 10 Vest-Agder SELSKAP : 1 FLEKKEFJORD DAMPSKIPSEL. A/S  
 SAMBAND : 1 FRA : LAUNES TIL : KVELLANDSTRAND  
 STREKNING :

VEGTYPE :

År:2007

Mnd	PERSONBIL		VAREB.LASTEBIL		BUSS	MOTOR SYKL	PERS	GJENST	TURER	PBE
	U.TIL	M.TIL	U.TIL	M.TIL						
JAN	5596	176	1648	450	39	90	34	7889	1416	9677
FEB	5202	150	1626	361	15	82	9	6967	1288	8764
MAR	6585	343	1886	492	140	86	56	8756	1438	12020
APR	7787	333	1402	282	49	77	72	10884	7	1348
MAI	8097	359	1716	311	21	108	46	11660	17	1404
JUN	9526	429	1650	364	22	132	158	14029	104	1402
JUL	12992	385	1078	299	11	107	144	18476	115	1466
AUG	10225	301	1388	319	28	106	127	14150	86	1466
SEP	7240	323	1486	300	26	91	78	9383	40	1378
OKT	7522	299	1573	416	41	97	82	8956	38	1460
NOV	6467	233	1775	255	28	96	82	8049	1388	10230
DES	6836	194	1425	210	12	72	77	8371	1380	9821
2007	94075	3525	18653	4059	432	1144	965	127570	407	16834

TRAFIKKVERDIER

KJØRETØYGRUPPE

FYLKE : 10 Vest-Agder SELSKAP : 1 FLEKKEFJORD DAMPSKIPSEL. A/S  
 SAMBAND : 1 FRA : LAUNES TIL : KVELLANDSTRAND  
 STREKNING :

År:2007

	ÅDT	YDT	HDT
Personbiler uten tilhenger	258		
Personbiler med tilhenger	10		
Varebiler	51		
Lastebiler uten henger	11		
Lastebiler med tilhenger	1		
Buss	3		
Motorsykkel - moped	3		
Person ekskl fører av kjøret	350		
Rest på land	1		
Turer	46		
Sum PBE	390		

BEGRENSET KJØRETØYGRUPPEINDEKS

FYLKE : 10 Vest-Agder SELSKAP : 1 FLEKKEFJORD DAMPSKIPSEL. A/S  
 SAMBAND : 1 FRA : LAUNES TIL : KVELLANDSTRAND  
 STREKNING :

VEGTYPE :  
 BEREGNINGSÅR : 2007  
 BASISÅR : 2006

	PERSONBIL		VAREB.LASTEBIL		BUSS	Sum BILER	PERS	GJENST	TURER	PBE
	U.TIL	M.TIL	U.TIL	M.TIL						
JAN	8.4	35.4	40.3	86.0	77.3	17.3	8.2	-0.1	22.1	
FEB	7.9	9.5	46.0	87.0	-34.8	2.5	16.8	-0.9	19.1	
MAR	18.4	159.8	47.3	78.9	833.3	-6.5	29.6	6.1	41.3	
APR	4.7	5.4	24.6	-25.2	81.5	4.1	6.2	1.9	-30.0	
MAI	1.9	-1.9	15.4	-22.6	10.5	8.0	2.8	1.9	750.0	
JUN	4.2	13.8	3.3	-26.9	-15.4	1.5	3.0	-5.1	-38.5	
JUL	15.9	-0.8	-3.1	-0.3	-45.0	-9.3	13.1	3.7	91.7	
AUG	13.9	-13.8	-10.2	-21.4	55.6	-7.0	8.4	2.6	855.6	
SEP	4.8	-11.5	-0.7	-16.4	52.9	-23.5	2.1	-13.8	-69.0	
OKT	9.4	-5.4	2.3	21.6	32.3	-4.0	8.1	-13.5	3700.0	
NOV	3.8	1.7	10.2	-18.5	-78.8	2.1	2.9	-3.7	0.3	
DES	4.0	19.8	2.5	-32.7	-84.8	-14.3	1.8	-8.4	-0.6	
2007	8.3	7.9	13.2	1.0	0.7	-4.3	8.6	-1.7	7.1	

VARIASJONSKURVER KJØRETØYGRUPPER

ÅRSVARIASJON

FYLKE : 10 Vest-Agder SELSKAP : 1 FLEKKEFJORD DAMPSKIPSEL. A/S  
 SAMBAND : 3 FRA : ANDABELØY TIL : ABELSNES  
 STREKNING :

VEGTYPE :

År:2007

Mnd	PERSONBIL		VAREB.LASTEBIL		BUSS	MOTOR PERS SYKL	GJENST	TURER	PBE
	U.TIL	M.TIL	U.TIL	M.TIL					
JAN	1148	23	173	29		2	1880	1128	1477
FEB	1025	15	130	18		4	1702	1018	1254
MAR	1173	58	171	16		10	2015	1126	1566
APR	1393	80	81	41		6	1936	954	1837
MAI	1396	69	181	71	6	12	2008	1010	2027
JUN	1452	70	208	35	2	23	2446	1083	1985
JUL	1470	90	144	57		9	2882	1091	2055
AUG	1386	79	141	42		26	2606	1144	1890
SEP	1257	35	108	22		17	2347	1104	1536
OKT	1169	34	135	59	4	4	2055	1150	1603
NOV	1284	84	117	29		4	2012	1112	1740
DES	1192	41	113	26		2	1998	1087	1506
<b>2007</b>	<b>15345</b>	<b>678</b>	<b>1702</b>	<b>445</b>	<b>12</b>	<b>119</b>	<b>25887</b>	<b>13007</b>	<b>20476</b>

TRAFIKKVERDIER

KJØRETØYGRUPPE

FYLKE : 10 Vest-Agder SELSKAP : 1 FLEKKEFJORD DAMPSKIPSEL. A/S  
 SAMBAND : 3 FRA : ANDABELØY TIL : ABELSNES  
 STREKNING :

År:2007

	ÅDT	YDT	HDT
Personbiler uten tilhenger	42		
Personbiler med tilhenger	2		
Varebiler	5		
Lastebiler uten henger	1		
Lastebiler med tilhenger	0		
Buss			
Motorsykkkel - moped	0		
Person ekskl fører av kjøret	71		
Rest på land			
Turer	36		
Sum PBE	56		

BEGRENSET KJØRETØYGRUPPEINDEKS

FYLKE : 10 Vest-Agder SELSKAP : 1 FLEKKEFJORD DAMPSKIPSEL. A/S  
 SAMBAND : 3 FRA : ANDABELØY TIL : ABELSNES  
 STREKNING :

VEGTYPE :

BEREGNINGSÅR : 2007

BASISÅR : 2006

	PERSONBIL		VAREB.LASTEBIL		BUSS	Sum BILER	PERS	GJENST	TURER	PBE
	U.TIL	M.TIL	U.TIL	M.TIL						
JAN	24.1	91.7	73.0	-57.4		24.3	1.9	0.2	16.8	
FEB	9.5	-28.6	75.7			13.3	-1.7	0.5	11.3	
MAR	4.0	163.6	48.7	-59.0		8.2	-3.4	-1.6	7.6	
APR	12.7	48.1	-19.8	-50.6		7.8	-3.2	-9.3	3.3	
MAI	8.9	9.5	79.2	31.5	20.0	14.5	-15.8	-9.7	15.2	
JUN	7.9	18.6	230.2	-43.5		15.5	14.2	-0.9	12.0	
JUL	9.1	38.5	94.6	9.6		14.1	2.0	-1.7	14.6	
AUG	-1.1	36.2	-4.7	-23.6		-0.9	12.8	2.3	0.1	
SEP	0.6	-50.7	44.0	-45.0		-0.9	3.9	4.2	-7.3	
OKT	3.0	-22.7	16.4	55.3		4.8	-4.4	2.5	5.7	
NOV	-0.8	366.7	-10.7	-29.3		2.0	-14.7	0.2	8.6	
DES	-1.0	46.4	18.9	-23.5		0.8	1.1	0.8	1.4	
<b>2007</b>	<b>5.9</b>	<b>31.7</b>	<b>42.7</b>	<b>-23.8</b>	<b>11.1</b>	<b>8.2</b>	<b>-0.7</b>	<b>-1.0</b>	<b>7.2</b>	

# ROGALAND

Randaberg	- Skudeneshavn
Sand	- Ropeid
Stavanger	- Tau
Hanasand	- Jelsa (Finnøy-sambandet)
Randaberg	- Kvitsøy
Randaberg	- Kvitsøy/Skudeneshavn
Lauvik	- Oanes
Hjelmeland	- Nesvik
Mortavika	- Arsvågen

VARIASJONSKURVER TAKSTGRUPPER

ÅRSVARIASJON

FYLKE : 11 Rogaland SELSKAP : 3 ROGALAND TRAFIKKSELSKAP A/S  
 SAMBAND : 1 FRA : RANDABERG TIL : SKUDENESHAVN  
 STREKNING :

VEGTYPE :

År:2007

Mnd	LENGDE < 5.0m	LENGDE 5-6m	LENGDE 6-7m	LENGDE 7-8m	LENGDE 8-10m	LENGDE 10-12m	LENGDE 12-14m	LENGDE 14-17m	LENGDE 17-19m	LENGDE 19-22m	MOTOR SYKKEL	VOKSNE	HONNØR /BARN	TURER	GJENST BILER	PBE
JAN		2774	6	22	45	63		155	120	2	11	2942	1089	259	27	5649
FEB		3089	5	12	41	53	5	125	111		5	3221	1471	243	12	5584
MAR		4044	11	16	45	65	3	149	174	1	34	3932	2021	261	245	7403
APR		4033	22	12	56	46	2	96	119	1	55	4517	2652	259		6469
MAI		4622	27	20	60	63	4	110	147	1	72	5063	2943	274	30	7575
JUN		5321	48	33	49	61	5	145	108	1	122	6522	4689	262	166	8239
JUL		6415	57	24	51	76	3	95	68		109	7512	5353	276	206	8693
AUG		5612	33	28	61	68	1	113	80	3	103	6067	3983	270	141	8082
SEP		4287	16	24	68	63	1	120	70	3	92	4305	1983	259		6636
OKT		4221	23	31	67	59	3	127	90	3	78	3978	2245	264	38	6824
NOV		3553	20	26	59	57	4	128	81	5	13	3028	1512	253	18	6029
DES		3782	11	16	51	43		79	73		9	3482	2098	255	15	5602
2007		51753	279	264	653	717	31	1442	1241	20	703	54569	32039	3135	898	82787

TRAFIKKVERDIER

TAKSTGRUPPE

FYLKE : 11 Rogaland SELSKAP : 3 ROGALAND TRAFIKKSELSKAP A/S  
 SAMBAND : 1 FRA : RANDABERG TIL : SKUDENESHAVN  
 STREKNING :

År:2007

	ÅDT	YDT	HDT
Lengde < 5.0m			
Lengde 5.01 - 6.0m	142	132	162
Lengde 6.01 - 7.0m	1	1	1
Lengde 7.01 - 8.0m	1	1	0
Lengde 8.01 - 10.0m	2	2	1
Lengde 10.01 - 12.0m	2	2	1
Lengde 12.01 - 14.0m	0	0	0
Lengde 14.01 - 17.0m	4	5	2
Lengde 17.01 - 19.0m	3	5	1
Lengde 19.01 - 22.0m	0	0	0
Motorsykkkel	2	2	2
Voksne	150	124	201
Honnør/barn	88	66	132
Turer	9	8	9
Gjenstående biler	2	2	4
Sum PBE	227	242	197

BEGRENSET TAKSTGRUPPEINDEKS

FYLKE : 11 Rogaland SELSKAP : 3 ROGALAND TRAFIKKSELSKAP A/S  
 SAMBAND : 1 FRA : RANDABERG TIL : SKUDENESHAVN  
 STREKNING :

VEGTYPE :

BEREGNINGÅR : 2007

BASISÅR : 2006

	LENGDE < 5.0m	LENGDE 5-6m	LENGDE 6-7m	LENGDE 7-8m	LENGDE 8-10m	LENGDE 10-12m	LENGDE 12-14m	LENGDE 14-17m	LENGDE 17-19m	LENGDE 19-22m	MOTOR SYKKEL	VOKSNE	HONNØR /BARN	TURER	GJENST BILER	PBE
JAN		-17.9	-64.7	-8.3	45.2	-4.5		-43.8	48.1	-50.0	83.3	-21.2	-22.7	-0.4	-38.6	-17.6
FEB		-14.1	-58.3	-53.8		-10.2	66.7	-52.3	50.0		-64.3	-22.7	-10.9	0.8	-76.0	-19.1
MAR		-1.9	37.5	-50.0	-2.2	-15.6		-50.3	100.0	-87.5	142.9	-20.0	-16.5	-1.5	345.5	-7.3
APR		-12.7	46.7	-70.0	14.3		-75.0	-56.4	33.7	-50.0	-15.4	-14.3	-6.1	-2.6		-17.0
MAI		-10.6	58.8	-42.9	53.8	-16.0	-20.0	-50.0	58.1	-66.7	-51.7	-23.2	-21.1	-1.1	15.4	-10.7
JUN		-6.2	33.3	13.8	44.1	-21.8		-38.8	8.0	-75.0	-17.0	-6.6	1.7	-5.1	-10.3	-10.6
JUL		-9.5	-27.8	-25.0	96.2	5.6		-44.4	-23.6		-53.4	-18.6	-16.5	-5.5	-30.4	-14.1
AUG		-4.0	-10.8	86.7	38.6	-4.2	-50.0	-38.3	-14.9	-25.0	-34.0	-13.6	-7.2	-1.8	-29.9	-9.1
SEP		-3.2		-4.0	83.8	-8.7	-83.3	-14.3	-41.2	-50.0	-22.7	-13.5	-25.4	2.0		-9.6
OKT		-3.0	53.3	63.2	36.7		200.0	-23.5	-28.6	-66.7	-29.1	-8.1	-12.2	1.5	192.3	-8.9
NOV		11.9	150.0	85.7	51.3	-3.4		-29.3	-33.6		-66.7	-3.0	1.5	0.8	-35.7	-3.3
DES		13.8	37.5	14.3	54.5	-15.7		-46.3	-32.4		-30.8	-0.1	17.7	5.8	36.4	-5.0
2007		-5.5	4.1	-13.4	39.5	-8.3	-25.0	-42.4	5.0	-55.6	-34.1	-14.5	-10.6	-0.7	-1.2	-11.2

VARIASJONSKURVER TAKSTGRUPPER

ÅRSVARIASJON

FYLKE : 11 Rogaland SELSKAP : 3 ROGALAND TRAFIKKSELSKAP A/S  
 SAMBAND : 2 FRA : SAND TIL : ROPEID  
 STREKNING :

VEGTYPE :

År:2007

Mnd	LENGDE < 5.0m	LENGDE 5-6m	LENGDE 6-7m	LENGDE 7-8m	LENGDE 8-10m	LENGDE 10-12m	LENGDE 12-14m	LENGDE 14-17m	LENGDE 17-19m	LENGDE 19-22m	MOTOR SYKKEL	VOKSNE	HONNØR /BARN	TURER	GJENST BILER	PBE
JAN		10237	97	126	504	61	2	156	290	2	7	8146	3502	1302	9	17194
FEB		10806	93	164	440	77	5	160	238	2	12	7287	4591	1094	6	17284
MAR		13056	147	252	522	124	7	193	242		32	9103	5185	1166	230	20810
APR		12947	126	183	367	82	1	157	213	4	103	9160	5912	1131	200	19097
MAI		13286	129	133	408	92		168	230	6	201	8753	5111	1215	24	19770
JUN		14864	243	205	560	97	28	563	661	11	646	10796	6087	1317	14	29481
JUL		15837	273	148	421	90	20	290	359	2	418	12198	8109	1317		24948
AUG		15523	310	238	539	131	14	623	608	12	400	12442	7045	1437		30392
SEP		12912	184	278	535	165	19	586	630	5	100	9750	4681	1409		27563
OKT		13027	165	317	609	129	14	672	743	9	57	9299	5169	1448	35	29515
NOV		11081	172	199	561	74	8	494	579	7	21	8366	3377	1310	31	23898
DES		10477	94	126	431	78		272	301	1	12	7263	3600	1242		18150
<b>2007</b>	<b>154053</b>	<b>2033</b>	<b>2369</b>	<b>5897</b>	<b>1200</b>	<b>118</b>	<b>4334</b>	<b>5094</b>	<b>61</b>	<b>2009</b>	<b>112563</b>	<b>62369</b>	<b>15388</b>	<b>549</b>	<b>278101</b>	

TRAFIKKVERDIER

TAKSTGRUPPE

FYLKE : 11 Rogaland SELSKAP : 3 ROGALAND TRAFIKKSELSKAP A/S  
 SAMBAND : 2 FRA : SAND TIL : ROPEID  
 STREKNING :

År:2007

	ÅDT	YDT	HDT
Lengde < 5.0m			
Lengde 5.01 - 6.0m	422	450	366
Lengde 6.01 - 7.0m	6	7	3
Lengde 7.01 - 8.0m	6	9	2
Lengde 8.01 - 10.0m	16	22	5
Lengde 10.01 - 12.0m	3	4	1
Lengde 12.01 - 14.0m	0	0	0
Lengde 14.01 - 17.0m	12	16	3
Lengde 17.01 - 19.0m	14	19	4
Lengde 19.01 - 22.0m	0	0	0
Motorsykkkel	5	5	6
Voksne	308	327	270
Honnør/barn	170	155	201
Turer	42	45	37
Gjenstående biler	2	1	3
<b>Sum PBE</b>	<b>762</b>	<b>901</b>	<b>482</b>

BEGRENSET TAKSTGRUPPEINDEKS

FYLKE : 11 Rogaland SELSKAP : 3 ROGALAND TRAFIKKSELSKAP A/S  
 SAMBAND : 2 FRA : SAND TIL : ROPEID  
 STREKNING :

VEGTYPE :  
 BEREGNINGÅR : 2007  
 BASISÅR : 2006

	LENGDE < 5.0m	LENGDE 5-6m	LENGDE 6-7m	LENGDE 7-8m	LENGDE 8-10m	LENGDE 10-12m	LENGDE 12-14m	LENGDE 14-17m	LENGDE 17-19m	LENGDE 19-22m	MOTOR SYKKEL	VOKSNE	HONNØR /BARN	TURER	GJENST BILER	PBE
JAN		9.5	12.8	8.6	42.0	-15.3		-19.2	20.8	-85.7	-69.6	4.5	19.7	-6.8	200.0	10.0
FEB		10.5	19.2	54.7	1.9	4.1		20.3	4.8	-86.7	33.3	-2.3	18.1	-0.3	-81.3	9.2
MAR		8.2	14.0	101.6	-8.9	18.1	600.0	-3.5	1.7		39.1	1.8	-3.1	-19.2	248.5	6.6
APR		2.1	-6.0	48.8	-23.2	2.5	-66.7	-1.3	-5.8	100.0	171.1	0.7	-0.7	-10.7	19.8	-0.7
MAI		8.4	-17.8	-6.3	-22.3	-8.9		-7.2	-25.8	-33.3	-1.0	5.2	13.9	-12.7	-65.2	-2.2
JUN		8.8	39.7	16.5	2.8	-5.8	115.4	256.3	124.8	266.7	16.8	16.7	8.9	-5.5	-94.9	36.9
JUL		4.9	90.9	17.5	0.7	16.9	81.8	139.7	57.5	100.0	-31.7	5.7	8.0	-10.0		17.3
AUG		5.3	74.2	44.2	14.4	33.7	40.0	364.9	150.2	1100.0	-12.3	12.0	3.7	4.7		40.5
SEP		2.7	53.3	102.9	1.1	26.0	111.1	334.1	129.9	150.0	-33.8	7.2	-6.9	-0.7		38.7
OKT		7.3	19.6	140.2	17.1	25.2	100.0	351.0	138.9	350.0	23.9	7.3	-2.1	7.3	25.0	49.8
NOV		1.8	67.0	64.5	12.4	7.2	166.7	157.3	76.0	250.0	200.0	4.3	-4.0	-4.5	244.4	29.2
DES		-1.2	16.0	27.3	-1.4	95.0		94.3	0.3	-98.1	33.3	2.1	-1.0	-4.5		3.1
<b>2007</b>	<b>5.6</b>	<b>33.7</b>	<b>51.1</b>	<b>2.0</b>	<b>14.0</b>	<b>84.4</b>	<b>128.7</b>	<b>58.2</b>	<b>-41.9</b>	<b>-5.7</b>	<b>5.8</b>	<b>4.0</b>	<b>-5.4</b>	<b>-15.7</b>	<b>20.6</b>	

VARIASJONSKURVER TAKSTGRUPPER

ÅRSVARIASJON

FYLKE : 11 Rogaland SELSKAP : 3 ROGALAND TRAFIKKSELSKAP A/S  
 SAMBAND : 5 FRA : STAVANGER TIL : TAU  
 STREKNING :

VEGTYPE :

År:2007

Mnd	LENGDE < 5.0m	LENGDE 5-6m	LENGDE 6-7m	LENGDE 7-8m	LENGDE 8-10m	LENGDE 10-12m	LENGDE 12-14m	LENGDE 14-17m	LENGDE 17-19m	LENGDE 19-22m	MOTOR SYKKEL	VOKSNE	HONNØR /BARN	TURER	GJENST BILER	PBE
JAN		30165	117	209	994	245	25	860	813	2	608	41165	13315	1341	761	50775
FEB		28919	97	170	948	238	17	846	673	6	432	39036	15352	1231	711	47754
MAR		33989	166	269	1056	238	26	937	802	8	899	44430	16256	1444	1089	55736
APR		34926	140	236	820	215	20	794	724	5	964	45232	19900	1383	1634	53662
MAI		40007	182	172	931	240	19	989	934	9	1380	51872	23629	1482	1104	62701
JUN		41304	269	243	1028	277	48	899	837	4	1568	59672	23174	1476	2154	63621
JUL		41636	242	188	927	342	65	796	684	3	1110	61821	28070	1506	437	61629
AUG		44139	287	203	1055	366	55	848	807	2	1348	62257	25431	1523	1247	66391
SEP		39524	222	163	1068	276	35	968	783	5	1132	51086	20025	1458	2181	61558
OKT		40961	219	262	1218	286	24	1174	908	7	1100	47960	20265	1529	805	66542
NOV		37060	201	270	1120	238	40	1204	895	3	700	43167	16311	1657	614	62046
DES		35614	124	163	978	185	18	1099	753	4	443	43436	19126	1605	292	57067
2007		448244	2266	2548	12143	3146	392	11414	9613	58	11684	591134	240854	17635	13029	709480

TRAFIKKVERDIER

TAKSTGRUPPE

FYLKE : 11 Rogaland SELSKAP : 3 ROGALAND TRAFIKKSELSKAP A/S  
 SAMBAND : 5 FRA : STAVANGER TIL : TAU  
 STREKNING :

År:2007

	ÅDT	YDT	HDT
Lengde < 5.0m			
Lengde 5.01 - 6.0m	1228	1288	1108
Lengde 6.01 - 7.0m	6	8	3
Lengde 7.01 - 8.0m	7	9	2
Lengde 8.01 - 10.0m	33	46	7
Lengde 10.01 - 12.0m	9	12	3
Lengde 12.01 - 14.0m	1	1	0
Lengde 14.01 - 17.0m	31	42	10
Lengde 17.01 - 19.0m	26	36	6
Lengde 19.01 - 22.0m	0	0	0
Motorsykkel	32	41	15
Voksne	1620	1625	1609
Honnør/barn	660	593	795
Turer	48	50	44
Gjenstående biler	36	42	23
Sum PBE	1944	2253	1320

BEGRENSET TAKSTGRUPPEINDEKS

FYLKE : 11 Rogaland SELSKAP : 3 ROGALAND TRAFIKKSELSKAP A/S  
 SAMBAND : 5 FRA : STAVANGER TIL : TAU  
 STREKNING :

VEGTYPE :

BEREGNINGÅR : 2007

BASISÅR : 2006

	LENGDE < 5.0m	LENGDE 5-6m	LENGDE 6-7m	LENGDE 7-8m	LENGDE 8-10m	LENGDE 10-12m	LENGDE 12-14m	LENGDE 14-17m	LENGDE 17-19m	LENGDE 19-22m	MOTOR SYKKEL	VOKSNE	HONNØR /BARN	TURER	GJENST BILER	PBE
JAN		5.1	10.4	-18.0	-4.3	36.1	733.3	-1.3	19.7		29.9	4.5	1.9	-6.0	245.9	5.9
FEB		12.1	-23.6	26.9	1.3	87.4	-45.2	9.6	15.0	20.0	-5.9	5.9	15.0	2.8	70.1	12.0
MAR		13.7	10.7	44.6	-4.1	26.6	13.0	2.4	17.4	60.0	82.0	11.0	10.6	6.6	55.8	11.7
APR		14.9	34.6	34.1	9.5	60.4	-35.5	7.6	12.1	66.7	34.1	8.5	5.0	3.8	30.0	14.2
MAI		48.3	64.0	15.4	17.0	69.0	-26.9	19.0	52.4	200.0	15.8	15.8	34.1	26.6	-29.0	42.5
JUN		12.8	58.2	-7.3	-3.1	31.3	-5.9	-4.6	19.7	-76.5	1.9	5.7	-1.3	3.9	-40.0	10.3
JUL		10.7	63.5	6.2	7.7	21.3	261.1	0.3	13.8	-50.0	0.2	0.9	7.8	2.3	-41.9	10.7
AUG		13.2	31.1	-15.4	-2.8	8.9	111.5	1.3	19.9	100.0	4.4	1.4	6.2	4.8	-62.6	11.5
SEP		11.4	42.3	-6.9	-0.2	26.6	59.1	11.0	26.7	25.0	-3.6	-6.1	2.6	7.2	-38.6	12.5
OKT		17.5	51.0	37.9	10.9	41.6	-36.8	19.7	29.0	75.0	9.8	-5.7	6.4	1.9	-28.8	19.2
NOV		18.0	62.1	37.1	2.2	3.0	110.5	19.4	16.1	-50.0	-6.9	-1.8	10.2	0.9	81.1	16.9
DES		12.5	3.3	6.5	10.0	-6.6	80.0	12.6	12.1		-28.1	-2.5	7.2	16.5	-2.7	12.0
2007		15.4	34.9	11.1	3.1	28.5	31.5	8.3	21.0	-3.7	8.0	2.7	8.3	5.5	-24.0	14.6

VARIASJONSKURVER TAKSTGRUPPER

ÅRSVARIASJON

FYLKE : 11 Rogaland SELSKAP : 3 ROGALAND TRAFIKKSELSKAP A/S  
 SAMBAND : 7 FRA : HANASAND TIL : JELSA (FINNØY-SAMBADET)  
 STREKNING : VEGTYPE :

År:2007

Mnd	LENGDE < 5.0m	LENGDE 5-6m	LENGDE 6-7m	LENGDE 7-8m	LENGDE 8-10m	LENGDE 10-12m	LENGDE 12-14m	LENGDE 14-17m	LENGDE 17-19m	LENGDE 19-22m	MOTOR SYKKEL	VOKSNE	HONNØR /BARN	TURER	GJENST BILER	PBE
JAN		14808	47	245	1008	160	23	246	222	8	94	7167	3946	5465	82	24864
FEB		14061	81	239	1052	147	12	237	243	16	81	6891	4519	5143		24415
MAR		17268	56	238	1265	149	29	316	245	9	144	8700	5475	5918	16	29127
APR		18135	75	251	1115	191	21	372	258	2	268	10204	8476	6053	200	30113
MAI		20529	83	349	1139	222	27	474	240	10	367	11551	9999	6545	288	33830
JUN		19093	90	291	1084	207	31	480	218	24	331	11326	9764	6198	89	31932
JUL		21936	76	351	938	191	16	420	240	8	298	13563	12180	6896	1	33815
AUG		21479	93	376	1235	247	35	337	170	14	335	13470	11007	6606	98	33880
SEP		18149	99	278	1107	209	31	375	258	15	281	10222	7919	6032	9	30544
OKT		17713	98	368	1184	208	27	381	288	2	274	8640	6926	6213	13	30809
NOV		16487	53	294	1023	197	31	419	272	5	133	7834	4842	5974		28718
DES		17000	40	294	827	144	13	309	247	4	108	9144	6386	5740		27010
2007		216658	891	3574	12977	2272	296	4366	2901	117	2714	118712	91439	72783	796	359056

TRAFIKKVERDIER

TAKSTGRUPPE

FYLKE : 11 Rogaland SELSKAP : 3 ROGALAND TRAFIKKSELSKAP A/S  
 SAMBAND : 7 FRA : HANASAND TIL : JELSA  
 STREKNING :

År:2007

	ÅDT	YDT	HDT
Lengde < 5.0m			
Lengde 5.01 - 6.0m	594	602	577
Lengde 6.01 - 7.0m	2	3	1
Lengde 7.01 - 8.0m	10	13	4
Lengde 8.01 - 10.0m	36	47	12
Lengde 10.01 - 12.0m	6	8	2
Lengde 12.01 - 14.0m	1	1	0
Lengde 14.01 - 17.0m	12	16	3
Lengde 17.01 - 19.0m	8	11	2
Lengde 19.01 - 22.0m	0	0	0
Motorsykkkel	7	9	5
Voksne	325	275	426
Honnør/barn	251	205	343
Turer	199	212	174
Gjenstående biler	2	1	4
Sum PBE	984	1119	711

BEGRENSET TAKSTGRUPPEINDEKS

FYLKE : 11 Rogaland SELSKAP : 3 ROGALAND TRAFIKKSELSKAP A/S  
 SAMBAND : 7 FRA : HANASAND TIL : JELSA  
 STREKNING :

VEGTYPE :  
 BEREGNINGÅR : 2007  
 BASISÅR : 2006

	LENGDE < 5.0m	LENGDE 5-6m	LENGDE 6-7m	LENGDE 7-8m	LENGDE 8-10m	LENGDE 10-12m	LENGDE 12-14m	LENGDE 14-17m	LENGDE 17-19m	LENGDE 19-22m	MOTOR SYKKEL	VOKSNE	HONNØR /BARN	TURER	GJENST BILER	PBE
JAN	28.6	-17.5	-5.4	23.3	13.5	1050.0	6.5	5.2	-55.6	-55.0	14.7	5.7	7.9		21.5	
FEB	26.2	153.1	-2.8	36.2	32.4	100.0	-15.1	21.5	100.0	-57.4	15.2	18.1	5.4		23.2	
MAR	32.8	36.6	-6.3	54.3	-6.9	625.0	34.5	11.4	200.0	-21.3	28.1	15.2	8.6	6.7	32.4	
APR	22.6	36.4	1.6	51.1	33.8	75.0	23.2	29.1	-33.3	5.9	13.4	16.4	9.1	81.8	26.5	
MAI	23.4	10.7	14.8	17.7	7.8	22.7	57.0		25.0	-17.3	15.4	7.6	7.2	74.5	22.5	
JUN	7.6	18.4	-14.2	6.0	-3.3	-8.8	45.0	-14.2	1100.0	-22.0	0.9	-5.5	-0.1	-45.4	8.4	
JUL	16.2	18.8	21.5	4.7	5.5	275.0	91.8	-9.4		-36.6	8.3	13.0	6.0	-97.9	16.9	
AUG	3.8	6.9	12.6	0.3	6.9	84.2	56.0	-33.6	7.7	-32.2	2.4	-2.7	1.9	-52.2	3.8	
SEP	6.5	54.7	-0.4	-3.7	11.2	121.4	25.0	17.8	66.7	-27.2	9.3	6.7	8.2	-79.5	7.9	
OKT	-0.3	16.7	38.3	6.9	23.8	-18.2	25.0	5.9	-88.9	11.4	-7.7	6.0	3.2	-43.5	4.3	
NOV	-1.1	-13.1	21.0	-6.7	12.6	-59.2	64.3	7.1	-82.8	-18.4	-3.7	4.9	1.4		2.1	
DES	2.4	-29.8	18.1	-9.9	-15.3	-62.9	25.1	9.8	-76.5	-5.3	2.5	6.5	0.4		1.4	
2007		12.6	18.3	8.0	12.5	8.8	13.0	35.5	3.0	-14.0	-24.1	7.2	6.5	4.8	-7.5	13.1

VARIASJONSKURVER TAKSTGRUPPER

ÅRSVARIASJON

FYLKE : 11 Rogaland SELSKAP : 3 ROGALAND TRAFIKKSELSKAP A/S  
 SAMBAND : 8 FRA : RANDABERG TIL : KVITSØY/SKUDENESHAVN  
 STREKNING : VEGTYPE :

År:2007

Mnd	LENGDE < 5.0m	LENGDE 5-6m	LENGDE 6-7m	LENGDE 7-8m	LENGDE 8-10m	LENGDE 10-12m	LENGDE 12-14m	LENGDE 14-17m	LENGDE 17-19m	LENGDE 19-22m	MOTOR SYKKE	VOKSNE	HONNØR /BARN	TURER	GJENST BILER	PBE
JAN		129		1				1			2	66	39	102		142
FEB		153									3	141	107	126		157
MAR		128					1					110	72	109		136
APR		212				1						171	172	139	8	221
MAI		240		1				1				249	161	147		256
JUN		216	1		3	4		2			1	269	605	162		271
JUL		339	2			2			1		1	387	302	189	2	371
AUG		285	3		1					1		289	205	170	9	303
SEP		202	3	2	1					1	1	210	79	131		233
OKT		275	2	10					1	2		191	144	160		341
NOV		150	1									112	53	127		156
DES		173										152	119	135		177
2007		2502	12	14	6	7		5	4		8	2347	2058	1697	19	2766

TRAFIKKVERDIER

TAKSTGRUPPE

FYLKE : 11 Rogaland SELSKAP : 3 ROGALAND TRAFIKKSELSKAP A/S  
 SAMBAND : 8 FRA : RANDABERG TIL : KVITSØY/SKUDENESHAVN  
 STREKNING :

År:2007

	ÅDT	YDT	HDT
Lengde < 5.0m			
Lengde 5.01 - 6.0m	7	7	7
Lengde 6.01 - 7.0m	0	0	0
Lengde 7.01 - 8.0m	0	0	
Lengde 8.01 - 10.0m	0	0	0
Lengde 10.01 - 12.0m	0	0	0
Lengde 12.01 - 14.0m			
Lengde 14.01 - 17.0m	0	0	0
Lengde 17.01 - 19.0m	0	0	
Lengde 19.01 - 22.0m			
Motorsykkel	0	0	0
Voksne	6	6	8
Honnør/barn	6	5	6
Turer	5	5	5
Gjenstående biler	0	0	0
Sum PBE	8	8	7

BEGRENSET TAKSTGRUPPEINDEKS

FYLKE : 11 Rogaland SELSKAP : 3 ROGALAND TRAFIKKSELSKAP A/S  
 SAMBAND : 8 FRA : RANDABERG TIL : KVITSØY/SKUDENESHAVN  
 STREKNING :

VEGTYPE :  
 BEREGNINGÅR : 2007  
 BASISÅR : 2006

	LENGDE < 5.0m	LENGDE 5-6m	LENGDE 6-7m	LENGDE 7-8m	LENGDE 8-10m	LENGDE 10-12m	LENGDE 12-14m	LENGDE 14-17m	LENGDE 17-19m	LENGDE 19-22m	MOTOR SYKKE	VOKSNE	HONNØR /BARN	TURER	GJENST BILER	PBE
JAN		4.9										-19.5	-31.6	2.0		3.7
FEB		20.5										22.6	78.3	5.0		16.1
MAR		-28.1										-33.3	-31.4	-9.9		-32.2
APR		19.1										-15.8	-62.1	1.5	-20.0	-1.5
MAI		13.2		-50.0								25.1	1.9	-2.6		8.1
JUN		-21.5				33.3					-75.0	-43.8	70.9	-0.6		-11.4
JUL		7.6	100.0			-60.0					-75.0	-7.2	-40.6	-0.5		3.1
AUG		6.7										-9.1	-27.8	4.3		3.1
SEP		-11.0										-34.4	1.3	-12.1		-1.9
OKT		19.0	-33.3	900.0								7.3	5.9	5.3		31.1
NOV		-3.2										30.2	-1.9	10.4		-6.9
DES		-4.9										29.9	24.0	8.9		-6.2
2007		1.3		266.7		-25.0					-60.0	-12.4	-12.2	0.7	-20.0	0.6



VARIASJONSKURVER TAKSTGRUPPER

ÅRSVARIASJON

FYLKE : 11 Rogaland SELSKAP : 3 ROGALAND TRAFIKKSELSKAP A/S  
 SAMBAND : 9 FRA : RANDABERG TIL : KVITSØY  
 STREKNING :

VEGTYPE :

År:2007

Mnd	LENGDE < 5.0m	LENGDE 5-6m	LENGDE 6-7m	LENGDE 7-8m	LENGDE 8-10m	LENGDE 10-12m	LENGDE 12-14m	LENGDE 14-17m	LENGDE 17-19m	LENGDE 19-22m	MOTOR SYKKEL	VOKSNE	HONNØR /BARN	TURER	GJENST BILER	PBE
JAN		2872	2	58	52	10		5			21	3075	1181	446		3412
FEB		2779	4	53	58	9		3	2		17	2666	1381	409		3330
MAR		3492	11	58	69	4	1		7		85	3352	1728	457	8	4140
APR		3475	11	43	60	5	1	3	4		108	3733	2380	423	43	4043
MAI		3885	10	53	66	6		3			129	4141	2820	445		4477
JUN		4031	16	60	95	18	1	4	2		132	4792	3522	443		4870
JUL		4170	20	66	68	10		12	2		90	3944	2764	454	4	4943
AUG		4246	17	65	77	8		1			88	4604	2814	465	3	4938
SEP		3726	26	50	59	7		1	6		81	3806	1967	431		4360
OKT		3823	30	52	86	6			2		84	3713	1902	450	6	4535
NOV		3637	30	58	95	7		5			14	3111	1740	435		4422
DES		3586	19	63	80	4		9	6		3	2946	2010	422		4365
2007		43722	196	679	865	94	3	46	31		852	43883	26209	5280	64	51835

TRAFIKKVERDIER

TAKSTGRUPPE

FYLKE : 11 Rogaland SELSKAP : 3 ROGALAND TRAFIKKSELSKAP A/S  
 SAMBAND : 9 FRA : RANDABERG TIL : KVITSØY  
 STREKNING :

År:2007

	ÅDT	YDT	HDT
Lengde < 5.0m			
Lengde 5.01 - 6.0m	120	128	103
Lengde 6.01 - 7.0m	1	1	0
Lengde 7.01 - 8.0m	2	3	0
Lengde 8.01 - 10.0m	2	3	0
Lengde 10.01 - 12.0m	0	0	0
Lengde 12.01 - 14.0m	0	0	0
Lengde 14.01 - 17.0m	0	0	0
Lengde 17.01 - 19.0m	0	0	0
Lengde 19.01 - 22.0m			
Motorsykkkel	2	3	1
Voksne	120	121	119
Honnør/barn	72	67	82
Turer	14	16	12
Gjenstående biler	0	0	
Sum PBE	142	158	109

BEGRENSET TAKSTGRUPPEINDEKS

FYLKE : 11 Rogaland SELSKAP : 3 ROGALAND TRAFIKKSELSKAP A/S  
 SAMBAND : 9 FRA : RANDABERG TIL : KVITSØY  
 STREKNING :

VEGTYPE :

BEREGNINGÅR : 2007

BASISÅR : 2006

	LENGDE < 5.0m	LENGDE 5-6m	LENGDE 6-7m	LENGDE 7-8m	LENGDE 8-10m	LENGDE 10-12m	LENGDE 12-14m	LENGDE 14-17m	LENGDE 17-19m	LENGDE 19-22m	MOTOR SYKKEL	VOKSNE	HONNØR /BARN	TURER	GJENST BILER	PBE
JAN	10.0	-77.8	-4.9	15.6	66.7						-66.7	2.0	2.8	-0.2		8.6
FEB	9.8	-63.6	10.4	20.8	350.0		200.0				-81.3	-7.1	-0.6	0.7		10.8
MAR	16.9	22.2	-17.1	25.5				40.0			-8.6	1.1	9.9	-1.1	700.0	15.9
APR	9.9	-26.7	-24.6	-11.8	-76.2	-50.0	-57.1	-42.9			8.0	6.6	-2.2	1.2	230.8	2.4
MAI	10.3		-8.6	-2.9	-14.3		200.0				2.4	9.3	35.4	-0.4		8.0
JUN	7.0	60.0	-7.7	-5.9	157.1		-33.3				-27.5	-3.3	17.4	-0.2		6.6
JUL	10.8	17.6	4.8	-19.0	-9.1		71.4	-71.4			50.0	-10.4	-13.6	-1.5	-66.7	7.1
AUG	11.7	21.4	-8.5	-16.3	-33.3		-66.7				-14.6	-7.2	13.4	-0.2	-70.0	5.8
SEP	11.9	1200.0	6.4	-37.9	40.0		-50.0				-16.5	-6.5	10.8	-2.5		9.0
OKT	13.3	130.8		8.9	-14.3			-66.7			9.1	2.3	5.3	-0.2		11.8
NOV	18.5	650.0	-13.4	30.1	16.7		66.7				-75.4	-8.9	12.4	-0.7		19.4
DES	11.7	216.7	40.0	40.4			800.0				-93.9	-6.9	20.8	0.5		18.3
2007	11.7	63.3	-3.6		2.2	-33.3	27.8	-37.0			-22.4	-2.7	8.8	-0.4	61.1	10.0

VARIASJONSKURVER TAKSTGRUPPER

ÅRSVARIASJON

FYLKE : 11 Rogaland SELSKAP : 3 ROGALAND TRAFIKKSELSKAP A/S  
 SAMBAND : 10 FRA : LAUVVIK TIL : OANES  
 STREKNING :

VEGTYPE :

År:2007

Mnd	LENGDE < 5.0m	LENGDE 5-6m	LENGDE 6-7m	LENGDE 7-8m	LENGDE 8-10m	LENGDE 10-12m	LENGDE 12-14m	LENGDE 14-17m	LENGDE 17-19m	LENGDE 19-22m	MOTOR SYKKEL	VOKSNE	HONNØR /BARN	TURER	GJENST BILER	PBE
JAN		30812	162	199	460	194	8	342	169	2	26	12143	7683	1931	1	39461
FEB		30249	179	145	413	189	11	288	186	1	27	12496	9487	1770	34	38320
MAR		38811	310	271	554	209	3	387	263	2	248	16294	11024	1900	112	49822
APR		41704	334	219	461	158	4	336	245		456	21761	16602	1797	638	51515
MAI		47328	594	299	614	237	14	461	281	3	832	26339	19443	1900	2349	60486
JUN		52569	1042	344	571	333	41	495	330	1	1804	34047	20553	1675	3146	68223
JUL		59202	1248	266	438	245	19	341	227	4	1353	45696	30786	1633	2504	72169
AUG		59250	1178	253	539	323	29	440	298	5	1323	42838	26264	1789	2940	74240
SEP		43661	511	185	483	268	24	470	258	7	470	23282	14650	1705	453	55790
OKT		43053	322	285	513	252	19	604	274	3	371	18684	13880	1751	94	56086
NOV		34832	240	250	521	215	11	485	215	3	71	13857	8998	1722		45757
DES		32893	186	149	373	152	7	259	171	4	40	14805	11548	1619	10	40373
2007		514364	6306	2865	5940	2775	190	4908	2917	35	7021	282242	190918	21192	12281	652242

TRAFIKKVERDIER

TAKSTGRUPPE

FYLKE : 11 Rogaland SELSKAP : 3 ROGALAND TRAFIKKSELSKAP A/S  
 SAMBAND : 10 FRA : LAUVVIK TIL : OANES  
 STREKNING :

År:2007

	ÅDT	YDT	HDT
Lengde < 5.0m			
Lengde 5.01 - 6.0m	1409	1404	1420
Lengde 6.01 - 7.0m	17	19	14
Lengde 7.01 - 8.0m	8	10	4
Lengde 8.01 - 10.0m	16	22	4
Lengde 10.01 - 12.0m	8	10	3
Lengde 12.01 - 14.0m	1	1	0
Lengde 14.01 - 17.0m	13	19	3
Lengde 17.01 - 19.0m	8	11	1
Lengde 19.01 - 22.0m	0	0	0
Motorsykel	19	19	19
Voksne	776	640	1040
Honner/barn	523	405	761
Turer	58	61	53
Gjenstående biler	34	25	50
Sum PBE	1787	1896	1568

BEGRENSET TAKSTGRUPPEINDEKS

FYLKE : 11 Rogaland SELSKAP : 3 ROGALAND TRAFIKKSELSKAP A/S  
 SAMBAND : 10 FRA : LAUVVIK TIL : OANES  
 STREKNING :

VEGTYPE :

BEREGNINGSÅR : 2007

BASISÅR : 2006

	LENGDE < 5.0m	LENGDE 5-6m	LENGDE 6-7m	LENGDE 7-8m	LENGDE 8-10m	LENGDE 10-12m	LENGDE 12-14m	LENGDE 14-17m	LENGDE 17-19m	LENGDE 19-22m	MOTOR SYKKEL	VOKSNE	HONNØR /BARN	TURER	GJENST BILER	PBE
JAN		4.2	21.8	39.2	5.0	4.3	166.7	50.7	9.0		-64.4	1.9	-2.7	8.9		7.2
FEB		6.7	54.3	-20.8	1.5	24.3		34.6	8.1		-56.5	7.9	12.2	5.0	3300.0	8.1
MAR		21.5	110.9	45.7	10.4	12.4	-40.0	54.2	25.2	100.0	239.7	27.5	17.2	7.3	700.0	23.5
APR		10.2	68.7	26.6	7.0	24.4		27.8	7.9		89.2	13.2	3.4	1.5	-4.6	11.7
MAI		2.1	59.2	-11.3	0.3	-13.2	-60.0	-4.4	-29.2	50.0	-12.0	0.5	1.5	4.1	-14.0	-0.1
JUN		3.8	35.1	7.2	-2.6	13.7	28.1	32.4	-10.3	-83.3	3.4	9.2	-4.1	-8.3	-8.5	5.2
JUL		-1.1	31.1	-11.3	-9.1	4.3	11.8	36.4	-3.0	100.0	-28.9	-2.0	-3.0	-11.8	21.1	0.6
AUG		5.4	21.4	2.0	8.2	23.3	70.6	25.4	9.6	25.0	-14.4	5.4	1.9	-1.3	42.2	7.3
SEP		-1.4	44.8	-31.0	-13.3	-6.6	9.1	24.0	-16.2	250.0	-39.6	-4.6	-6.0	-6.4	-72.4	-1.1
OKT		4.7	22.9	21.8	-6.6	10.0	18.8	38.9	-14.6	50.0	1.6	1.5	-2.4	-9.6	-81.6	5.9
NOV		1.4	20.6	37.4	2.4	-4.0	-15.4	13.1	-24.3	200.0	-17.4	0.9	-3.5	-7.7		1.3
DES		-2.7	3.9	-5.1	-5.8	-20.0	40.0	-25.8	-18.2		11.1	-1.8	2.7	-11.3	-58.3	-5.1
2007		4.0	35.5	4.9	-0.5	5.0	5.6	22.6	-7.6	40.0	-10.6	3.9	0.3	-2.6	-6.7	4.8

VARIASJONSKURVER TAKSTGRUPPER

ÅRSVARIASJON

FYLKE : 11 Rogaland SELSKAP : 3 ROGALAND TRAFIKKSELSKAP A/S  
 SAMBAND : 11 FRA : HJELMELAND TIL : NESVIK  
 STREKNING :

VEGTYPE :

År:2007

Mnd	LENGDE < 5.0m	LENGDE 5-6m	LENGDE 6-7m	LENGDE 7-8m	LENGDE 8-10m	LENGDE 10-12m	LENGDE 12-14m	LENGDE 14-17m	LENGDE 17-19m	LENGDE 19-22m	MOTOR SYKKEL	VOKSNE	HONNØR /BARN	TURER	GJENST BILER	PBE
JAN		9205	30	87	222	62	6	123	166		2	5187	3586	1602	14	13386
FEB		10428	32	66	182	58	8	134	144	4	11	6133	5551	1482	114	14341
MAR		12994	65	75	230	77	6	180	172		31	8059	5921	1700	172	17898
APR		14408	71	88	208	42	8	186	164	2	92	9402	7562	1650	575	19141
MAI		15100	164	92	238	75	9	279	179	9	311	9555	6967	1798	581	21271
JUN		18031	495	169	227	108	16	305	154	6	1109	13475	7358	1662	219	25403
JUL		26135	608	186	207	115	16	278	155	2	989	23913	14116	1890	137	33758
AUG		23231	589	114	219	122	15	294	149	5	805	19747	11671	1825	404	30699
SEP		15222	193	134	220	92	10	327	124	3	125	10488	6078	1744	384	21402
OKT		10403	72	111	191	47	4	253	102		36	5876	4432	1260	332	14951
NOV		10113	66	106	211	79	24	252	136	1	1	5305	3263	1647	231	15297
DES		10070	50	64	188	53	2	167	103	2	1	5608	4002	1562		13827
2007		175340	2435	1292	2543	930	124	2778	1748	34	3513	122748	80507	19822	3163	241376

TRAFIKKVERDIER

TAKSTGRUPPE

FYLKE : 11 Rogaland SELSKAP : 3 ROGALAND TRAFIKKSELSKAP A/S  
 SAMBAND : 11 FRA : HJELMELAND TIL : NESVIK  
 STREKNING :

År:2007

	ÅDT	YDT	HDT
Lengde < 5.0m			
Lengde 5.01 - 6.0m	480	446	550
Lengde 6.01 - 7.0m	7	7	6
Lengde 7.01 - 8.0m	4	4	2
Lengde 8.01 - 10.0m	7	10	2
Lengde 10.01 - 12.0m	3	3	1
Lengde 12.01 - 14.0m	0	0	0
Lengde 14.01 - 17.0m	8	10	3
Lengde 17.01 - 19.0m	5	7	1
Lengde 19.01 - 22.0m	0	0	0
Motorsykkel	10	9	10
Voksne	336	284	442
Honnør/barn	221	181	301
Turer	54	56	51
Gjenstående biler	9	4	19
Sum PBE	661	679	625

BEGRENSET TAKSTGRUPPEINDEKS

FYLKE : 11 Rogaland SELSKAP : 3 ROGALAND TRAFIKKSELSKAP A/S  
 SAMBAND : 11 FRA : HJELMELAND TIL : NESVIK  
 STREKNING :

VEGTYPE :

BEREGNINGÅR : 2007

BASISÅR : 2006

	LENGDE < 5.0m	LENGDE 5-6m	LENGDE 6-7m	LENGDE 7-8m	LENGDE 8-10m	LENGDE 10-12m	LENGDE 12-14m	LENGDE 14-17m	LENGDE 17-19m	LENGDE 19-22m	MOTOR SYKKEL	VOKSNE	HONNØR /BARN	TURER	GJENST BILER	PBE
JAN	4.9	25.0	42.6	3.7	-19.5			-24.5	5.1		-95.7	5.9	-1.0	1.8	-65.0	2.3
FEB	24.1	-47.5	13.8	-12.5	-3.3	-11.1	-8.2	-4.6			-60.7	16.8	29.3	19.8	153.3	13.9
MAR	18.2	41.3	-27.9	-17.6	-18.1			-11.8	11.0		416.7	13.0	11.2	10.3	142.3	10.5
APR	1.5	16.4	17.3	-22.1	-22.2			9.4	6.5		104.4	-1.7	-0.7	2.3	150.0	1.4
MAI	9.1	-3.0	-46.2	-26.3	4.2	-25.0	-6.7	-8.7	50.0		-4.3	12.0	12.5	7.0	742.0	2.1
JUN	-1.6	37.9	15.8	-36.8	13.7	23.1	11.3	-23.0	50.0		0.8	1.2	-10.5	-1.7	-22.6	-2.0
JUL	-1.5	45.8	39.8	-17.9	-5.7	77.8	17.8	-12.4	100.0		-24.8	2.1	-0.5	9.4	-80.0	0.5
AUG	2.4	17.8	-16.8	-10.2	5.2	50.0	15.7	-19.0	25.0		-11.8	1.2	3.5	6.0	353.9	2.2
SEP	0.2	58.2	10.7	-24.9	17.9	11.1	31.3	-30.3	50.0		-51.9	5.5	-2.5	14.9	115.7	0.6
OKT	-22.2	-30.1	-4.3	-31.3	-29.9	-50.0	-7.7	-39.3			-37.9	-48.1	-25.9	-24.7	60.4	-22.6
NOV	0.3	8.2	-4.5	-14.9	46.3	242.9	11.5	-36.7			-66.7	8.2	6.4	2.4		-2.5
DES	-3.8		-38.5	-8.7	51.4	-33.3	8.4	-33.1	-33.3		-80.0	-0.3	-3.4	-1.2		-6.0
2007	1.4	23.4	-3.4	-19.8	0.6	30.0	4.9	-16.4	29.2	-14.4	-0.5	0.4	3.4	54.6	-0.3	

VARIASJONSKURVER TAKSTGRUPPER

ÅRSVARIASJON

FYLKE : 11 Rogaland SELSKAP : 4 FJORDI FYLKESBAATANE  
 SAMBAND : 1 FRA : MORTAVIKA TIL : ARSVÅGEN  
 STREKNING :

VEGTYPE :

År: 2007

Mnd	LENGDE < 5.0m	LENGDE 5-6m	LENGDE 6-7m	LENGDE 7-8m	LENGDE 8-10m	LENGDE 10-12m	LENGDE 12-14m	LENGDE 14-17m	LENGDE 17-19m	LENGDE 19-22m	MOTOR SYKKEL	VOKSNE	HONNØR /BARN	TURER	GJENST BILER	PBE
JAN		55592	359	312	1999	678	992	4623	3133	56	35	53221	15009	2233	4293	138736
FEB		58411	391	313	1913	658	898	4353	2851	77	64	57342	22022	1726	3377	136409
MAR		68419	525	393	2638	863	1006	5057	3426	131	323	65291	21833	2027	1536	162702
APR		74581	610	334	2936	755	966	4239	2884	91	847	74056	30889	2057	2577	158195
MAI		82339	726	474	3647	1014	1034	5131	3239	137	1687	80498	33294	2103	1758	181603
JUN		83710	960	520	4107	1496	1094	5276	3348	235	2590	87477	38980	2156	1276	191436
JUL		109319	1068	456	4528	1916	1045	4542	2904	122	2141	117309	72838	2283	1210	210715
AUG		97465	1119	461	4251	1379	1073	5173	3195	93	1733	99837	47371	2230	3277	201969
SEP		78131	739	448	3332	953	1085	4876	3016	106	841	73798	27743	2132	2951	171795
OKT		79007	609	466	3386	884	1090	5598	3551	107	512	70650	29707	2255	2813	182410
NOV		67756	502	381	2621	706	1042	5110	3374	79	73	60202	18503	2139	545	160659
DES		69719	418	304	2223	558	952	4236	2896	56	27	62556	25185	2139	344	148432
2007		924449	8026	4862	37581	11860	12277	58214	37817	1290	10873	902237	383374	25480	25957	2045060

TRAFIKKVERDIER

TAKSTGRUPPE

FYLKE : 11 Rogaland SELSKAP : 4 FJORDI FYLKESBAATANE  
 SAMBAND : 1 FRA : MORTAVIKA TIL : ARSVÅGEN  
 STREKNING :

År: 2007

	ÅDT	YDT	HDT
Lengde < 5.0m			
Lengde 5.01 - 6.0m	2533	2422	2757
Lengde 6.01 - 7.0m	22	22	21
Lengde 7.01 - 8.0m	13	16	9
Lengde 8.01 - 10.0m	103	108	92
Lengde 10.01 - 12.0m	32	37	24
Lengde 12.01 - 14.0m	34	36	30
Lengde 14.01 - 17.0m	159	211	55
Lengde 17.01 - 19.0m	104	138	34
Lengde 19.01 - 22.0m	4	4	2
Motorsykkkel	30	27	36
Voksne	2472	2121	3180
Honnør/barn	1050	795	1566
Turer	70	73	64
Gjenstående biler	71	77	59
Sum PBE	5603	6248	4302

# HORDALAND

Kinsarvik	- Kvanndal
Gjermundshavn	- Varaldsøy
Skånevik	- Utåker
Jektevik	- Hodanes
Halhjem	- Våge
Buavåg	- Langevåg
Krokeide	- Austevollshella
Hattvik	- Venjaneset
Jondal	- Tørvikbygd
Bruravik	- Brimnes
Ranavik	- Sunde
Husavik	- Sandvikvåg
Fjellberg	- Fjellbergøy
Klokkarvik	- Hjellestad
Leirvåg	- Sløvågen
Fedje	- Sævrøy
Breistein	- Valestrandfoss
Masfjordnes	- Duesund
Halhjem	- Sandvikvåg

VARIASJONSKURVER TAKSTGRUPPER

ÅRSVARIASJON

FYLKE : 12 Hordaland SELSKAP : 1 TIDE  
 SAMBAND : 1 FRA : KINSARVIK TIL : KVANNDAL  
 STREKNING :

VEGTYPE :

År:2007

Mnd	LENGDE < 5.0m	LENGDE 5-6m	LENGDE 6-7m	LENGDE 7-8m	LENGDE 8-10m	LENGDE 10-12m	LENGDE 12-14m	LENGDE 14-17m	LENGDE 17-19m	LENGDE 19-22m	MOTOR SYKKEL	VOKSNE	HONNØR /BARN	TURER	GJENST BILER	PBE
JAN		8963	83	47	658	225	154	503	593	9	1	8756	2614	2021	10	23326
FEB		9437	68	50	620	179	166	479	601	8	3	9351	3955	1852	3	23359
MAR		12227	107	76	863	245	167	579	702	12	10	12483	4329	2108	121	29380
APR		15308	166	96	902	231	162	571	739	12	78	16155	7363	1997	10	33068
MAI		18270	276	92	1189	323	220	702	693	8	434	19095	9989	2218	268	38833
JUN		22288	466	149	1543	533	199	686	569	14	956	26180	12820	2270	66	44765
JUL		35778	791	192	1697	923	222	658	533	5	904	45596	26356	2087	598	61609
AUG		25901	534	164	1500	505	212	594	499	7	860	30164	15756	2292	190	47069
SEP		16580	294	135	1256	277	204	600	595	4	150	16818	7387	2115	76	35542
OKT		14395	157	153	1112	219	191	649	713	7	32	12693	5881	2167		33519
NOV		10512	98	139	791	115	209	514	588	14	19	9276	2943	1976		25622
DES		11448	70	77	662	132	134	449	410	2	5	10326	4242	1946	10	23245
2007		201107	3110	1370	12793	3907	2240	6984	7235	102	3452	216893	103635	25049	1352	419337

TRAFIKKVERDIER

TAKSTGRUPPE

FYLKE : 12 Hordaland SELSKAP : 1 TIDE  
 SAMBAND : 1 FRA : KINSARVIK TIL : KVANNDAL  
 STREKNING :

År:2007

	ÅDT	YDT	HDT
Lengde < 5.0m			
Lengde 5.01 - 6.0m	551	530	593
Lengde 6.01 - 7.0m	9	9	8
Lengde 7.01 - 8.0m	4	4	2
Lengde 8.01 - 10.0m	35	40	25
Lengde 10.01 - 12.0m	11	12	9
Lengde 12.01 - 14.0m	6	6	6
Lengde 14.01 - 17.0m	19	25	8
Lengde 17.01 - 19.0m	20	26	8
Lengde 19.01 - 22.0m	0	0	0
Motorsykkkel	9	9	11
Voksne	594	548	688
Honnør/barn	284	248	357
Turer	69	73	61
Gjenstående biler	4	2	8
Sum PBE	1149	1251	943

BEGRENSET TAKSTGRUPPEINDEKS

FYLKE : 12 Hordaland SELSKAP : 1 TIDE  
 SAMBAND : 1 FRA : KINSARVIK TIL : KVANNDAL  
 STREKNING :

VEGTYPE :

BEREGNINGSÅR : 2007

BASISÅR : 2006

	LENGDE < 5.0m	LENGDE 5-6m	LENGDE 6-7m	LENGDE 7-8m	LENGDE 8-10m	LENGDE 10-12m	LENGDE 12-14m	LENGDE 14-17m	LENGDE 17-19m	LENGDE 19-22m	MOTOR SYKKEL	VOKSNE	HONNØR /BARN	TURER	GJENST BILER	PBE
JAN	-0.1	130.6	-23.0	0.8	67.9	-10.5	9.1	14.5	50.0	-50.0	5.4	9.8	-0.3	11.1	6.6	
FEB	-5.8	1.5	-34.2	-6.8	24.3	9.9	1.5	19.0	33.3	200.0	-9.2	2.1	-1.3	-90.3	1.5	
MAR	3.5	21.6	-3.8	17.3	45.0	-2.9	5.3	9.3	300.0	900.0	5.0	-4.4	0.9	2320.0	8.0	
APR	-0.4	24.8		12.3	10.0	4.5	14.9	32.2	100.0	34.5	-1.4	-4.6	-1.1	-94.5	9.2	
MAI	2.5	8.7	-39.1	5.8	-10.5	37.5	-7.6	-18.2	14.3	9.3	2.7	7.0	-1.3	8.1	-2.6	
JUN	-2.2	-1.1	-11.3	12.1	6.8	-3.4	-7.0	-32.7	55.6	2.7	-0.7	-2.4	-0.5	-91.8	-5.5	
JUL	-3.4	22.3	19.3	15.1	-17.4	49.0	9.3	-21.3	-16.7	-24.6	-2.0	-6.7	-9.6	-88.9	-2.2	
AUG	-3.0	11.5	33.3	10.4	-12.0	9.8	-12.4	-25.5	75.0	1.8	-8.0	1.7	-3.5	-82.2	-4.7	
SEP	-4.8	21.5	6.3	5.4	-28.1	17.9	-18.7	-11.5	-33.3	-40.0	-9.3	0.6	-2.1	-34.5	-6.6	
OKT	-7.4	17.2	24.4	0.4	-9.9	2.7	-5.3	-8.4	16.7	-31.9	-17.8	-14.5	0.7		-5.5	
NOV	1.3	12.6	26.4	3.9	-29.9	20.1	-14.5	-13.7	180.0	850.0	-7.3	-1.7	4.4		-3.9	
DES	0.1	7.7	37.5	2.6	-7.7	-17.3	-12.5	-22.5	-75.0	25.0	-8.0	-9.2	1.6	-88.6	-6.7	
2007		-2.0	15.1	2.9	7.5	-5.7	9.1	-4.3	-8.7	41.7	-7.6	-4.2	-2.8	-1.2	-82.9	-1.8

VARIASJONSKURVER TAKSTGRUPPER

ÅRSVARIASJON

FYLKE : 12 Hordaland SELSKAP : 1 TIDE  
 SAMBAND : 2 FRA : GJERMUNDSHAVN TIL : VARALDSØY  
 STREKNING :

VEGTYPE :

År:2007

Mnd	LENGDE < 5.0m	LENGDE 5-6m	LENGDE 6-7m	LENGDE 7-8m	LENGDE 8-10m	LENGDE 10-12m	LENGDE 12-14m	LENGDE 14-17m	LENGDE 17-19m	LENGDE 19-22m	MOTOR SYKKEL	VOKSNE	HONNØR /BARN	TURER	GJENST BILER	PBE
JAN		9526	38	122	496	242	3	99	194	4	2	6554	2915	1839	7	15941
FEB		9183	50	126	479	219	12	136	161		5	6143	3431	1660	19	15434
MAR		12401	77	171	633	245	22	148	221	2	32	7953	4751	1955	261	20384
APR		12953	97	174	572	219	25	182	201	1	91	10026	5586	1872	398	20709
MAI		16188	202	207	750	266	58	191	236	1	222	12344	7634	2068	653	25908
JUN		17524	255	190	842	294	29	184	200	1	480	14352	9224	2032	965	27316
JUL		25155	269	170	1022	292	15	176	176	3	402	24190	16203	2271	3002	35488
AUG		19775	273	148	922	275	26	179	220	3	363	16759	9678	2157	1120	29916
SEP		13694	173	126	755	212	17	204	188	3	74	9675	5152	2027	361	22230
OKT		13012	101	137	662	253	17	212	223	9	36	8535	5277	1981	128	21657
NOV		11239	101	143	589	224	11	230	193	7	3	7603	3667	1936	41	19223
DES		10990	44	150	511	220	8	166	178	5	2	7571	4081	1833	49	17875
2007		171640	1680	1864	8233	2961	243	2107	2391	39	1712	131705	77599	23631	7004	272082

TRAFIKKVERDIER

TAKSTGRUPPE

FYLKE : 12 Hordaland SELSKAP : 1 TIDE  
 SAMBAND : 2 FRA : GJERMUNDSHAVN TIL : VARALDSØY  
 STREKNING :

År:2007

	ÅDT	YDT	HDT
Lengde < 5.0m			
Lengde 5.01 - 6.0m	470	473	464
Lengde 6.01 - 7.0m	5	5	4
Lengde 7.01 - 8.0m	5	7	2
Lengde 8.01 - 10.0m	23	26	16
Lengde 10.01 - 12.0m	8	10	5
Lengde 12.01 - 14.0m	1	1	0
Lengde 14.01 - 17.0m	6	8	2
Lengde 17.01 - 19.0m	7	9	3
Lengde 19.01 - 22.0m	0	0	
Motorsykel	5	4	6
Voksne	361	322	440
Honnør/barn	213	187	264
Turer	65	70	54
Gjenstående biler	19	11	35
Sum PBE	745	810	616

BEGRENSET TAKSTGRUPPEINDEKS

FYLKE : 12 Hordaland SELSKAP : 1 TIDE  
 SAMBAND : 2 FRA : GJERMUNDSHAVN TIL : VARALDSØY  
 STREKNING :

VEGTYPE :  
 BEREGNINGÅR : 2007  
 BASISÅR : 2006

	LENGDE < 5.0m	LENGDE 5-6m	LENGDE 6-7m	LENGDE 7-8m	LENGDE 8-10m	LENGDE 10-12m	LENGDE 12-14m	LENGDE 14-17m	LENGDE 17-19m	LENGDE 19-22m	MOTOR SYKKEL	VOKSNE	HONNØR /BARN	TURER	GJENST BILER	PBE
JAN		-2.0	-41.5	28.4	15.6	21.6	-81.3	-13.9	-4.4			-6.8	2.0	-2.7	-63.2	0.1
FEB		-5.6	-16.7	17.8	19.5	18.4		8.8	-21.8		66.7	-13.7	-1.4	-4.5	-20.8	-2.4
MAR		9.0	32.8	5.6	46.5	-4.3	69.2	-28.5	-14.3	-50.0	146.2	-2.1	14.7	2.0	174.7	5.9
APR		-3.8	26.0	10.1	3.1	11.2	316.7	78.4	-10.3		54.2	-5.0	-8.9	1.4	-9.8	1.2
MAI		18.4	66.9	6.7	18.7	1.1	262.5	61.9	-9.6		-4.3	5.8	17.0	11.8	26.6	17.6
JUN		4.0	41.7	-9.5	0.7	-8.4	38.1	-1.6	-32.0		-4.0	2.0	4.0	-1.5	4.4	-0.4
JUL		6.1	25.7	22.3	20.8	-12.6	7.1	5.4	-24.1	50.0	-36.0	3.7	1.4	5.4	32.4	5.3
AUG		4.4	87.0	11.3	17.9	-9.5	-10.3	27.0	-18.8		-16.4	0.8	-4.5	2.4	6.0	5.1
SEP		-4.1	58.7	-17.6	17.4	-20.6	-41.4	39.7	-20.7	-25.0	-51.9	-11.1	-6.2	2.1	42.7	-2.0
OKT		-2.1	9.8	9.6	10.5	9.1	-34.6	84.3	-11.2	200.0	20.0	-11.1	-9.2	2.9	-11.7	2.8
NOV		3.6	36.5	-30.2	15.0	-5.1	-54.2	107.2	-22.5	250.0	-50.0	4.1	4.1	4.3	-59.4	4.8
DES		-2.9	-36.2	-5.1	9.4	-2.7	-42.9	62.7	-19.5	66.7	-77.8	-15.4	-11.9	2.2	-15.5	-1.1
2007		2.6	32.8	1.4	15.4	-2.0	10.5	28.8	-17.8	45.8	-17.3	-2.6	0.0	2.2	18.7	3.4

VARIASJONSKURVER TAKSTGRUPPER

ÅRSVARIASJON

FYLKE : 12 Hordaland SELSKAP : 1 TIDE  
 SAMBAND : 3 FRA : SKÅNEVIK TIL : UTÅKER  
 STREKNING :

VEGTYPE :

År:2007

Mnd	LENGDE < 5.0m	LENGDE 5-6m	LENGDE 6-7m	LENGDE 7-8m	LENGDE 8-10m	LENGDE 10-12m	LENGDE 12-14m	LENGDE 14-17m	LENGDE 17-19m	LENGDE 19-22m	MOTOR SYKKEL	VOKSNE	HONNØR /BARN	TURER	GJENST BILER	PBE
JAN		3870	14	70	248	33	2	44	88	1	8	2207	1178	1291		6497
FEB		3801	8	51	253	28	1	38	64		8	2239	1446	1182		6076
MAR		4698	17	95	308	32	2	90	68		21	2855	1774	1354		7808
APR		5047	60	70	299	43	4	105	68	2	35	3648	2295	1312	8	8360
MAI		5885	91	77	354	53	20	114	81		94	4109	2997	1399	8	9845
JUN		7005	106	120	428	83	3	165	94	1	270	5063	3522	1411	41	11998
JUL		9021	131	74	404	67	3	103	79		216	8224	5653	1442	28	13217
AUG		7615	125	80	399	82	4	136	98	1	140	5964	4358	1444	15	12262
SEP		5327	48	91	443	68	11	169	135	1	73	3154	2138	1313	11	10483
OKT		5062	37	94	402	50	20	176	154	5	40	3032	2128	1358		10257
NOV		4279	34	63	296	35	3	86	84	7	8	2692	1528	1343		7489
DES		4441	19	75	227	16	1	86	79		7	3004	2001	1306	1	7149
<b>2007</b>		<b>66051</b>	<b>690</b>	<b>960</b>	<b>4061</b>	<b>590</b>	<b>74</b>	<b>1312</b>	<b>1092</b>	<b>18</b>	<b>920</b>	<b>46191</b>	<b>31018</b>	<b>16155</b>	<b>112</b>	<b>111440</b>

TRAFIKKVERDIER

TAKSTGRUPPE

FYLKE : 12 Hordaland SELSKAP : 1 TIDE  
 SAMBAND : 3 FRA : SKÅNEVIK TIL : UTÅKER  
 STREKNING :

År:2007

	ÅDT	YDT	HDT
Lengde < 5.0m			
Lengde 5.01 - 6.0m	181	184	176
Lengde 6.01 - 7.0m	2	2	2
Lengde 7.01 - 8.0m	3	3	1
Lengde 8.01 - 10.0m	11	14	6
Lengde 10.01 - 12.0m	2	2	1
Lengde 12.01 - 14.0m	0	0	0
Lengde 14.01 - 17.0m	4	5	1
Lengde 17.01 - 19.0m	3	4	1
Lengde 19.01 - 22.0m	0	0	0
Motorsykkkel	3	2	3
Voksne	127	116	148
Honnør/barn	85	74	107
Turer	44	47	38
Gjenstående biler	0	0	0
<b>Sum PBE</b>	<b>305</b>	<b>342</b>	<b>231</b>

BEGRENSET TAKSTGRUPPEINDEKS

FYLKE : 12 Hordaland SELSKAP : 1 TIDE  
 SAMBAND : 3 FRA : SKÅNEVIK TIL : UTÅKER  
 STREKNING :

VEGTYPE :  
 BEREGNINGÅR : 2007  
 BASISÅR : 2006

	LENGDE < 5.0m	LENGDE 5-6m	LENGDE 6-7m	LENGDE 7-8m	LENGDE 8-10m	LENGDE 10-12m	LENGDE 12-14m	LENGDE 14-17m	LENGDE 17-19m	LENGDE 19-22m	MOTOR SYKKEL	VOKSNE	HONNØR /BARN	TURER	GJENST BILER	PBE
JAN		6.6	-65.0	42.9	-0.8	-26.7	-66.7	-55.6	23.9	-87.5	-42.9	3.7	1.7	-0.8		-2.6
FEB		4.8	-84.0	-13.6	0.4	21.7	-75.0	-49.3	-24.7		-27.3	0.4	3.0	-2.4		-6.3
MAR		10.2	-54.1	-2.1	-7.5	-23.8	-50.0	15.4	-43.8		61.5	5.2	23.5	-0.8		-2.6
APR		4.5	22.4	-5.4	-14.1	26.5		5.0	-32.7		-5.4	6.3	-3.8	2.3		-2.0
MAI		7.5	33.8	-33.6	-8.3	-3.6	185.7	-22.4	-28.9		-34.7	6.5	7.1	0.9	700.0	-2.6
JUN		6.2	5.0	-17.8	-6.1	15.3	-57.1	66.7	-9.6		17.4	4.7	11.1	-2.3	46.4	5.9
JUL		1.3	17.0	-26.7	12.2	-2.9	-25.0	-13.4	16.2		-35.1	0.2	3.6	-1.1	-42.9	1.4
AUG		0.8	43.7	-31.6	7.3	17.1	-33.3	17.2	1.0		-23.5	-4.1	1.8	-4.2	-44.4	3.1
SEP		3.1	14.3	24.7	24.4	19.3	175.0	76.0	36.4	-66.7	-26.3	-2.4	7.9	-3.6		16.9
OKT		-2.6	8.8	10.6	18.2	6.4	900.0	91.3	30.5	400.0	150.0	2.9	-9.1	-3.8		13.9
NOV		-6.4	78.9	-41.1	1.0	2.9			-20.0		-38.5	8.1	3.9	1.2		-5.9
DES		-4.7	-20.8	-13.8	-5.8	-52.9		6.2	8.2		-30.0	0.6	4.2	2.6		-5.1
<b>2007</b>		<b>2.4</b>	<b>4.1</b>	<b>-13.6</b>	<b>1.9</b>	<b>1.4</b>	<b>45.8</b>	<b>10.4</b>	<b>-5.5</b>	<b>-33.3</b>	<b>-16.6</b>	<b>2.0</b>	<b>4.1</b>	<b>-1.1</b>	<b>-12.3</b>	<b>1.7</b>



VARIASJONSKURVER TAKSTGRUPPER

ÅRSVARIASJON

FYLKE : 12 Hordaland SELSKAP : 1 TIDE  
 SAMBAND : 4 FRA : JEKTEVIK TIL : HODNANES  
 STREKNING :

VEGTYPE :

År:2007

Mnd	LENGDE < 5.0m	LENGDE 5-6m	LENGDE 6-7m	LENGDE 7-8m	LENGDE 8-10m	LENGDE 10-12m	LENGDE 12-14m	LENGDE 14-17m	LENGDE 17-19m	LENGDE 19-22m	MOTOR SYKKEL	VOKSNE	HONNØR /BARN	TURER	GJENST BILER	PBE
JAN		9916	23	71	327	45	6	142	35	2	37	3847	2648	1904	2	13374
FEB		9290	50	35	289	50	5	98	49	5	25	3922	2992	1575	2	12396
MAR		11361	37	34	375	56	2	134	38	6	139	4323	3500	1736	5	15016
APR		12173	53	46	449	53	3	100	94		184	5843	4864	1660	31	16398
MAI		13678	57	52	494	58	5	115	101	5	281	6168	5467	1787	11	18412
JUN		13398	99	58	573	75	4	106	97	6	418	6870	5550	1556	12	18550
JUL		15310	69	75	611	61	16	104	97	8	347	9557	8249	1951	28	20648
AUG		13995	83	35	523	79	3	119	71	1	322	7161	5814	1514	18	18679
SEP		11962	58	40	438	46	5	111	66	4	227	5133	3931	1661	43	15982
OKT		12416	49	62	509	58	6	127	95	6	205	4735	4093	1549	3	17239
NOV		10811	29	46	410	52	3	117	57		109	4084	2816	1633	3	14576
DES		10750	52	36	291	51	2	120	53	1	76	4625	3649	1260	36	14049
2007		145060	659	590	5289	684	60	1393	853	44	2370	66268	53573	19786	194	195318

TRAFIKKVERDIER

TAKSTGRUPPE

FYLKE : 12 Hordaland SELSKAP : 1 TIDE  
 SAMBAND : 4 FRA : JEKTEVIK TIL : HODNANES  
 STREKNING :

År:2007

	ÅDT	YDT	HDT
Lengde < 5.0m			
Lengde 5.01 - 6.0m	397	429	335
Lengde 6.01 - 7.0m	2	2	1
Lengde 7.01 - 8.0m	2	2	0
Lengde 8.01 - 10.0m	14	17	9
Lengde 10.01 - 12.0m	2	3	0
Lengde 12.01 - 14.0m	0	0	0
Lengde 14.01 - 17.0m	4	5	1
Lengde 17.01 - 19.0m	2	3	1
Lengde 19.01 - 22.0m	0	0	0
Motorsykkkel	6	7	5
Voksne	182	165	216
Honnør/barn	147	127	186
Turer	54	56	50
Gjenstående biler	1	1	0
Sum PBE	535	601	402

BEGRENSET TAKSTGRUPPEINDEKS

FYLKE : 12 Hordaland SELSKAP : 1 TIDE  
 SAMBAND : 4 FRA : JEKTEVIK TIL : HODNANES  
 STREKNING :

VEGTYPE :

BEREGNINGÅR : 2007

BASISÅR : 2006

	LENGDE < 5.0m	LENGDE 5-6m	LENGDE 6-7m	LENGDE 7-8m	LENGDE 8-10m	LENGDE 10-12m	LENGDE 12-14m	LENGDE 14-17m	LENGDE 17-19m	LENGDE 19-22m	MOTOR SYKKEL	VOKSNE	HONNØR /BARN	TURER	GJENST BILER	PBE
JAN	9.4	-28.1	153.6	2.2	-30.8	200.0	43.4	-10.3			146.7	9.2	13.5	0.9		10.1
FEB	2.3	233.3	45.8	3.2	-3.8	150.0	-9.3	11.4			-46.8	6.3	2.0	-9.8		3.3
MAR	12.0	-21.3	-20.9	19.4	-12.5	-60.0	19.6	15.2	20.0		208.9	8.7	10.4	-9.6		12.0
APR	8.2	51.4	7.0	17.5	15.2	-25.0	17.6	118.6			68.8	2.5	-1.2	-12.1	-6.1	12.8
MAI	12.1	7.5	33.3	10.0	1.8	25.0	26.4	55.4	400.0		15.2	5.3	21.9	-12.3	266.7	14.3
JUN	3.6	30.3	23.4	34.5	27.1	-42.9	3.9	90.2	200.0		22.2	8.3	0.0	-20.4	-72.1	10.1
JUL	5.4	11.3	38.9	12.1	8.9	14.3	23.8	54.0	166.7		-8.2	6.8	-1.2	-6.7	-30.0	8.9
AUG	-2.5	7.8	-45.3	-3.1	41.1	-66.7	19.0	-15.5			-7.7	-8.2	-6.0	-28.0	38.5	-2.1
SEP	3.2	-13.4	-9.1	-14.3	-13.2	-16.7	8.8	-28.3			10.7	-1.8	7.7	-13.2	437.5	-0.9
OKT	5.9	19.5	6.9	7.6	-9.4	-33.3	-5.9	-9.5	100.0		64.0	0.4	0.2	-22.4	-40.0	4.3
NOV	-0.9	-9.4	-30.3	12.6	-20.0	-72.7	-0.8	14.0			153.5	-5.5	-5.2	-13.9	50.0	-0.4
DES	-3.2	30.0	-41.9	-5.8	30.8	-66.7	-21.6	103.8			40.7	-9.2	-5.5	-33.4	1100.0	-3.1
2007	4.5	14.2	3.1	7.7	1.2	-24.1	8.1	22.7	89.5	21.2	1.7	2.0	-15.2	23.3	5.6	

VARIASJONSKURVER TAKSTGRUPPER

ÅRSVARIASJON

FYLKE : 12 Hordaland SELSKAP : 1 TIDE  
 SAMBAND : 5 FRA : HALHJEM TIL : VÅGE  
 STREKNING :

VEGTYPE :

År:2007

Mnd	LENGDE < 5.0m	LENGDE 5-6m	LENGDE 6-7m	LENGDE 7-8m	LENGDE 8-10m	LENGDE 10-12m	LENGDE 12-14m	LENGDE 14-17m	LENGDE 17-19m	LENGDE 19-22m	MOTOR SYKKEL	VOKSNE	HONNØR /BARN	TURER	GJENST BILER	PBE
JAN		8306	54	42	275	88	1	51	73	2	6	4579	3107	695		11367
FEB		7794	38	48	301	82	3	36	65	1	4	4712	3542	628		10715
MAR		10590	53	71	375	79	2	70	92		29	6124	4592	713		14439
APR		12074	41	68	364	67	3	54	67		64	7818	6390	679	56	15483
MAI		13092	55	80	506	68	6	78	67	1	118	8215	7106	713	139	17374
JUN		14691	69	35	564	77		93	75	1	164	9624	7972	706	243	19339
JUL		16538	63	50	660	64	2	68	69		143	12217	9896	724	53	21346
AUG		14963	81	72	533	64		55	60	1	129	9541	7620	724	33	19153
SEP		12265	67	63	508	71	2	67	93	1	62	7292	5364	705		16658
OKT		11668	50	47	486	64	4	64	83		51	6736	5358	721		15724
NOV		9748	54	59	337	82		51	81		15	5116	3837	728		13157
DES		10415	27	73	271	62	2	45	56	1	11	6343	4734	754		13205
2007		142144	652	708	5180	868	25	732	881	8	796	88317	69518	8490	524	187961

TRAFIKKVERDIER

TAKSTGRUPPE

FYLKE : 12 Hordaland SELSKAP : 1 TIDE  
 SAMBAND : 5 FRA : HALHJEM TIL : VÅGE  
 STREKNING :

År:2007

	ÅDT	YDT	HDT
Lengde < 5.0m			
Lengde 5.01 - 6.0m	389	368	432
Lengde 6.01 - 7.0m	2	2	1
Lengde 7.01 - 8.0m	2	3	1
Lengde 8.01 - 10.0m	14	15	12
Lengde 10.01 - 12.0m	2	3	1
Lengde 12.01 - 14.0m	0	0	0
Lengde 14.01 - 17.0m	2	3	1
Lengde 17.01 - 19.0m	2	3	1
Lengde 19.01 - 22.0m	0	0	
Motorsykkkel	2	2	3
Voksne	242	195	336
Honner/barn	190	156	260
Turer	23	24	21
Gjenstående biler	1	1	2
Sum PBE	515	518	509

BEGRENSET TAKSTGRUPPEINDEKS

FYLKE : 12 Hordaland SELSKAP : 1 TIDE  
 SAMBAND : 5 FRA : HALHJEM TIL : VÅGE  
 STREKNING :

VEGTYPE :  
 BEREGNINGÅR : 2007  
 BASISÅR : 2006

	LENGDE < 5.0m	LENGDE 5-6m	LENGDE 6-7m	LENGDE 7-8m	LENGDE 8-10m	LENGDE 10-12m	LENGDE 12-14m	LENGDE 14-17m	LENGDE 17-19m	LENGDE 19-22m	MOTOR SYKKEL	VOKSNE	HONNØR /BARN	TURER	GJENST BILER	PBE
JAN		5.3	8.0	-42.5	4.2	-7.4	-75.0	-15.0	43.1		200.0	-0.8	4.1	10.1		4.5
FEB		0.7	-5.0	-21.3	14.4	3.8	200.0	-33.3	62.5		-50.0	1.9	11.7	11.0		2.9
MAR		18.6	6.0	1.4	7.4	1.3	-71.4	-6.7	41.5		314.3	12.6	9.8	11.2		16.0
APR		9.4	-31.7	1.5	-9.7	-4.3	200.0	20.0	39.6		30.6	1.6	6.8	22.1	-75.9	7.6
MAI		14.2	-30.4	6.7	8.1	-10.5	100.0	27.9	-9.5		11.3	10.0	7.5	-1.2	-18.7	11.8
JUN		7.4		-59.8	19.7	-23.8		50.0	-7.4		-3.0	6.4	0.2	-6.1	14.1	7.1
JUL		4.3	-12.5	-15.3	27.4	-28.9	100.0	38.8	-4.2		-35.0	2.9	0.8	-7.3	-79.5	6.0
AUG		9.7	17.4	20.0	16.1	-34.0			-13.0		-21.3	0.6	-0.9	-7.1	-92.1	8.2
SEP		6.8	15.5	-11.3	-2.1	-29.0	-80.0	3.1	38.8		-25.3	3.1	-6.4	-8.0		5.2
OKT		7.9	2.0	-4.1	-5.6	-30.4	-60.0	1.6	22.1		-26.1	1.0	-2.2	-8.2		4.8
NOV		6.6	-6.9	18.0	-9.7	-20.4		21.4	-9.0		87.5	-1.8	11.4	-4.2		2.4
DES		10.8	-53.4	19.7	-11.4	-8.8	-66.7	45.2	-25.3		10.0	7.2	9.3	4.9		6.0
2007		8.4	-8.4	-9.6	5.5	-17.3	-41.9	10.6	10.3		-11.1	3.8	3.2	0.4	-59.4	7.0

VARIASJONSKURVER TAKSTGRUPPER

ÅRSVARIASJON

FYLKE : 12 Hordaland SELSKAP : 1 TIDE  
 SAMBAND : 7 FRA : BUAVÅG TIL : LANGEVÅG  
 STREKNING :

VEGTYPE :

År:2007

Mnd	LENGDE < 5.0m	LENGDE 5-6m	LENGDE 6-7m	LENGDE 7-8m	LENGDE 8-10m	LENGDE 10-12m	LENGDE 12-14m	LENGDE 14-17m	LENGDE 17-19m	LENGDE 19-22m	MOTOR SYKKEL	VOKSNE	HONNØR /BARN	TURER	GJENST BILER	PBE
JAN		4729	9	18	139	25		68	55		3	2374	1234	887	21	6594
FEB		4484	15	5	158	16		64	50		2	2210	1619	833	11	6277
MAR		5385	24	28	208	25		114	78		17	2635	1575	924	49	8151
APR		5370	13	14	204	18		124	74		33	3143	2060	856	143	8055
MAI		6101	12	36	251	22	1	143	56		87	3539	2263	914	106	9058
JUN		8482	58	45	342	41	2	149	69		155	5703	3683	886	711	12263
JUL		7068	27	32	252	16		131	70		135	4848	3371	942	119	10079
AUG		6750	20	54	236	24		112	52		107	4175	2597	934	54	9476
SEP		6096	21	39	253	14	2	119	41		54	3348	1750	895	62	8747
OKT		6119	29	36	247	21	4	59	42		44	3258	1971	933	88	8375
NOV		5364	16	46	248	22		67	37		3	2678	1570	889	85	7597
DES		5648	10	18	137	19		105	13		2	3206	2038	850	37	7395
2007		71596	254	371	2675	263	9	1255	637		642	41117	25731	10743	1486	102069

TRAFIKKVERDIER

TAKSTGRUPPE

FYLKE : 12 Hordaland SELSKAP : 1 TIDE  
 SAMBAND : 7 FRA : BUAVÅG TIL : LANGEVÅG  
 STREKNING :

År:2007

	ÅDT	YDT	HDT
Lengde < 5.0m			
Lengde 5.01 - 6.0m	196	213	162
Lengde 6.01 - 7.0m	1	1	1
Lengde 7.01 - 8.0m	1	1	0
Lengde 8.01 - 10.0m	7	9	4
Lengde 10.01 - 12.0m	1	1	0
Lengde 12.01 - 14.0m	0	0	0
Lengde 14.01 - 17.0m	3	5	1
Lengde 17.01 - 19.0m	2	2	0
Lengde 19.01 - 22.0m			
Motorsykkkel	2	2	2
Voksne	113	109	120
Honner/barn	70	65	83
Turer	29	32	24
Gjenstående biler	4	5	2
Sum PBE	280	323	191

BEGRENSET TAKSTGRUPPEINDEKS

FYLKE : 12 Hordaland SELSKAP : 1 TIDE  
 SAMBAND : 7 FRA : BUAVÅG TIL : LANGEVÅG  
 STREKNING :

VEGTYPE :

BEREGNINGÅR : 2007

BASISÅR : 2006

	LENGDE < 5.0m	LENGDE 5-6m	LENGDE 6-7m	LENGDE 7-8m	LENGDE 8-10m	LENGDE 10-12m	LENGDE 12-14m	LENGDE 14-17m	LENGDE 17-19m	LENGDE 19-22m	MOTOR SYKKEL	VOKSNE	HONNØR /BARN	TURER	GJENST BILER	PBE
JAN		4.4	-18.2	-30.8	2.2	-24.2		195.7	323.1		-50.0	10.0	8.8	-3.4	425.0	14.6
FEB		3.7	25.0	-77.3	18.8	-56.8		481.8	163.2		-83.3	3.4	31.3	-1.1		14.2
MAR		2.2	41.2	47.4	5.6	-49.0		75.4	105.3		88.9	-9.5	-4.0	-1.2	88.5	10.5
APR		3.1	-23.5	-54.8	2.5	-30.8		-8.1	164.3		37.5	-2.2	0.4	-0.3	286.5	5.4
MAI		76.4	-33.3	350.0	87.3	4.8		90.7	93.1		102.3	70.1	73.4	58.4	960.0	78.9
JUN		41.3	132.0	181.3	29.1	17.1		47.5	-13.8		82.4	48.4	40.7	-1.4	788.8	36.8
JUL		12.3	17.4	88.2	13.0			74.7	-15.7		40.6	6.5	-0.1	2.3	46.9	14.2
AUG		3.5	-16.7	390.9	-2.9	-25.0		348.0	57.6		9.2	-5.7	-7.8	-2.5	14.9	13.0
SEP		8.7	61.5	225.0	14.0	-51.7		230.6			-25.0	3.5	-6.0	0.3	55.0	17.0
OKT		17.7	26.1	140.0	28.0	-27.6		84.4	31.3		15.8	15.1	13.8	10.4	114.6	21.9
NOV		30.0	-20.0	187.5	92.2	29.4		28.8	-9.8		-76.9	38.9	41.1	18.1	183.3	33.7
DES		12.7	-23.1		20.2	26.7		59.1	-76.4		100.0	30.8	13.9	3.7	184.6	9.9
2007		16.3	17.6	75.8	22.3	-22.4		80.3	29.5		29.2	15.0	13.5	5.1	260.6	21.1

VARIASJONSKURVER TAKSTGRUPPER

ÅRSVARIASJON

FYLKE : 12 Hordaland SELSKAP : 1 TIDE  
 SAMBAND : 10 FRA : KROKEIDE TIL : AUSTEVOLLSELLA  
 STREKNING :

VEGTYPE :

År:2007

Mnd	LENGDE < 5.0m	LENGDE 5-6m	LENGDE 6-7m	LENGDE 7-8m	LENGDE 8-10m	LENGDE 10-12m	LENGDE 12-14m	LENGDE 14-17m	LENGDE 17-19m	LENGDE 19-22m	MOTOR SYKKEL	VOKSNE	HONNØR /BARN	TURER	GJENST BILER	PBE
JAN		18903	90	109	698	220	14	175	114	1	44	10573	5812	2116	13	26215
FEB		17750	79	88	713	202	18	142	96	4	40	10428	5984	1962	1	24569
MAR		21391	110	152	976	231	12	230	183		79	12505	8285	2167	28	31106
APR		21638	56	131	876	217	21	197	157	1	179	13747	9882	2035	237	30287
MAI		23942	140	153	1117	269	16	259	256		261	14780	10633	2135	166	35444
JUN		24478	122	187	1093	276	12	274	227		350	16040	11106	2019	297	35812
JUL		23950	104	156	1131	246	23	316	220	2	258	16806	12443	2176	93	35472
AUG		24879	134	176	1107	248	20	264	196	3	332	15535	10639	2217	106	35866
SEP		22631	72	136	1022	200	23	137	81		214	12828	8625	2036	381	30740
OKT		22917	132	212	1009	283	33	281	197	3	195	11969	7843	2150	223	33951
NOV		19387	78	134	847	235	25	254	168	4	90	10450	5915	1468	238	28588
DES		18501	35	62	595	188	13	182	163	6	77	10321	7269	680	31	25496
2007		260367	1152	1696	11184	2815	230	2711	2058	24	2119	155982	104436	23161	1814	373546

TRAFIKKVERDIER

TAKSTGRUPPE

FYLKE : 12 Hordaland SELSKAP : 1 TIDE  
 SAMBAND : 10 FRA : KROKEIDE TIL : AUSTEVOLLSELLA  
 STREKNING :

År:2007

	ÅDT	YDT	HDT
Lengde < 5.0m			
Lengde 5.01 - 6.0m	713	760	618
Lengde 6.01 - 7.0m	3	4	1
Lengde 7.01 - 8.0m	5	6	2
Lengde 8.01 - 10.0m	31	38	16
Lengde 10.01 - 12.0m	8	10	4
Lengde 12.01 - 14.0m	1	1	0
Lengde 14.01 - 17.0m	7	10	2
Lengde 17.01 - 19.0m	6	8	1
Lengde 19.01 - 22.0m	0	0	0
Motorsykkel	6	6	5
Voksne	427	388	507
Honnør/barn	286	241	378
Turer	63	69	53
Gjenstående biler	5	6	4
Sum PBE	1023	1159	749

BEGRENSET TAKSTGRUPPEINDEKS

FYLKE : 12 Hordaland SELSKAP : 1 TIDE  
 SAMBAND : 10 FRA : KROKEIDE TIL : AUSTEVOLLSELLA  
 STREKNING :

VEGTYPE :  
 BEREGNINGÅR : 2007  
 BASISÅR : 2006

	LENGDE < 5.0m	LENGDE 5-6m	LENGDE 6-7m	LENGDE 7-8m	LENGDE 8-10m	LENGDE 10-12m	LENGDE 12-14m	LENGDE 14-17m	LENGDE 17-19m	LENGDE 19-22m	MOTOR SYKKEL	VOKSNE	HONNØR /BARN	TURER	GJENST BILER	PBE
JAN		6.7	-37.9	60.3	24.6	-23.3	7.7	0.6	17.5		-30.2	-6.4	-2.5	-0.4	18.2	6.5
FEB		1.9	-31.3	-1.1	29.2	-18.9	-18.2	-11.3	-23.8	100.0	-49.4	-7.5	-7.3	-0.5	-80.0	1.1
MAR		9.8	-30.4	33.3	59.5	-19.2	-60.0	29.9	37.6		51.9	-0.6	0.0	-1.3	2700.0	14.0
APR		4.1	-56.6	79.5	38.2	-10.3	75.0	7.1	11.3		50.4	-8.7	-1.7	1.0	57.0	7.2
MAI		10.8	-11.9	5.5	41.0	13.5	-30.4	52.4	76.6		-13.3	-1.9	3.2	7.7	-70.7	18.0
JUN		9.8	-34.8	13.3	18.9	12.2	-40.0	10.5	20.1		22.0	-1.5	-3.4	-5.5	-71.4	10.7
JUL		8.8	-35.0	28.9	14.8	-2.0	76.9	49.8	34.1		-23.4	1.3	4.8	-0.3	-36.3	12.2
AUG		8.8	-22.1	45.5	28.9	1.2	-39.4	29.4	14.6	-25.0	-17.4	-4.9	-4.4	0.9	-85.0	11.5
SEP		3.8	-52.6	5.4	30.0	-24.0		-36.6	-34.7		-37.8	-15.4	-8.3	-3.1	9.5	1.1
OKT		8.2	-3.6	71.0	25.0	14.1	106.3	30.7	32.2		-11.0	-13.0	-10.3	-0.3	271.7	13.5
NOV		-3.2	-63.7	3.1	15.6	-8.2	47.1	11.4	8.4		36.4	-12.0	-9.4	-31.3	7833.3	-0.8
DES		26.1	-52.1	19.2	38.1	16.0	18.2	-1.6	22.6		285.0	4.0	27.4	-16.6	-52.3	24.2
2007		7.7	-36.1	27.4	29.0	-5.3	-1.3	14.3	19.2	16.7	-7.4	-5.6	-1.4	-3.6	-41.5	9.8

VARIASJONSKURVER TAKSTGRUPPER

ÅRSVARIASJON

FYLKE : 12 Hordaland SELSKAP : 1 TIDE  
 SAMBAND : 11 FRA : HATTVIK TIL : VENJANESET  
 STREKNING :

VEGTYPE :

År:2007

Mnd	LENGDE < 5.0m	LENGDE 5-6m	LENGDE 6-7m	LENGDE 7-8m	LENGDE 8-10m	LENGDE 10-12m	LENGDE 12-14m	LENGDE 14-17m	LENGDE 17-19m	LENGDE 19-22m	MOTOR SYKKEL	VOKSNE	HONNØR /BARN	TURER	GJENST BILER	PBE
JAN		25205	77	249	710	423	3	343	307	8	40	19888	5554	1543	33	37085
FEB		23579	111	279	697	409	9	389	315	11	70	19228	5532	1421	9	35942
MAR		27769	100	256	857	477	19	447	320	6	167	21521	6970	1579	63	41604
APR		27696	110	203	865	418	7	424	313	35	337	21233	9352	1490	101	41140
MAI		30758	143	260	993	416	16	434	313	10	498	25154	10467	1538	363	44889
JUN		33955	155	210	1099	498	29	421	298	8	786	29887	11922	1529	102	48717
JUL		30302	155	188	1025	400	35	315	259	3	348	26675	14196	1563	106	42977
AUG		31551	167	274	1117	503	62	430	316	3	556	29906	11069	1580	141	46941
SEP		32494	153	256	1251	455	35	437	351	3	339	25610	9089	1551	102	48315
OKT		30769	179	310	1150	428	53	564	349	9	266	24848	7694	1599	106	47312
NOV		29108	102	274	918	380	28	531	345	2	48	23788	6063	1548	106	43640
DES		27213	84	259	762	380	15	418	246	8	71	21507	7931	1491	141	39256
2007		350399	1536	3018	11444	5187	311	5153	3732	106	3526	289245	105839	18432	1027	517817

TRAFIKKVERDIER

TAKSTGRUPPE

FYLKE : 12 Hordaland SELSKAP : 1 TIDE  
 SAMBAND : 11 FRA : HATTVIK TIL : VENJANESET  
 STREKNING :

År:2007

	ÅDT	YDT	HDT
Lengde < 5.0m			
Lengde 5.01 - 6.0m	960	1062	754
Lengde 6.01 - 7.0m	4	5	2
Lengde 7.01 - 8.0m	8	11	2
Lengde 8.01 - 10.0m	31	38	17
Lengde 10.01 - 12.0m	14	18	7
Lengde 12.01 - 14.0m	1	1	1
Lengde 14.01 - 17.0m	14	20	2
Lengde 17.01 - 19.0m	10	14	3
Lengde 19.01 - 22.0m	0	0	0
Motorsykkel	10	11	7
Voksne	792	866	644
Honnør/barn	290	244	382
Turer	50	54	44
Gjenstående biler	3	4	1
Sum PBE	1419	1656	941

BEGRENSET TAKSTGRUPPEINDEKS

FYLKE : 12 Hordaland SELSKAP : 1 TIDE  
 SAMBAND : 11 FRA : HATTVIK TIL : VENJANESET  
 STREKNING :

VEGTYPE :

BEREGNINGÅR : 2007

BASISÅR : 2006

	LENGDE < 5.0m	LENGDE 5-6m	LENGDE 6-7m	LENGDE 7-8m	LENGDE 8-10m	LENGDE 10-12m	LENGDE 12-14m	LENGDE 14-17m	LENGDE 17-19m	LENGDE 19-22m	MOTOR SYKKEL	VOKSNE	HONNØR /BARN	TURER	GJENST BILER	PBE
JAN	-0.3	-13.5	32.4	9.9	-12.4	-83.3	9.9	-1.3	14.3	-59.6	2.3	-3.4	-1.8			0.4
FEB	-2.9	12.1	60.3	-1.8	-2.2	-35.7	17.2	-5.7	1000.0	32.1	5.9	-8.3	-0.4			-0.5
MAR	2.4	-27.5	34.0	6.9		35.7	10.4	-15.3	-50.0	53.2	-1.8	1.4	0.4	800.0		1.8
APR	0.5	13.4	-1.5	0.6	-1.2	-22.2	37.2	9.4	337.5	77.4	-1.5	-2.8	0.5	90.9		3.8
MAI	3.0	30.0	-5.8	-1.3	-18.8	-54.3	1.6	-10.8	-33.3	5.5	-0.5	-2.5	-0.8	159.0		-0.1
JUN	2.5	-8.8	-30.7	5.6	-14.9	-17.1	-10.2	-11.0	-11.1	23.6	5.2	-6.0	0.9	33.5		-0.8
JUL	-2.4	14.0	-6.0	7.9	-23.7	20.7	28.0	15.1	-66.7	-32.3	-2.9	-5.0	0.3	-55.4		-0.7
AUG	-2.8	9.9	10.0	19.8	-2.9	77.1	17.8	3.6	50.0	-6.1	-2.0	-7.3	-1.4	-22.8		1.3
SEP	10.7	6.3	-15.8	35.7	-2.4	45.8	27.0	7.3	-70.0	5.9	5.0	2.4	1.9	-23.8		12.2
OKT	7.6	73.8	36.6	23.1	-6.6	307.7	44.2	19.9	200.0	29.1	6.7	-7.7	0.8	161.5		13.0
NOV	6.0	-28.2	-13.0	12.2	-14.4	115.4	76.4	9.9	-66.7	-34.2	6.0	-6.3		1225.0		8.9
DES	0.7	-26.3	-2.6	15.6	5.0	36.4	25.1	-13.4	166.7	54.3	0.5	-1.6	-0.4	220.5		2.5
2007	2.1	2.8	4.1	11.3	-8.5	24.4	21.7	-0.2	24.7	6.5	1.8	-4.1		63.2		3.4

VARIASJONSKURVER TAKSTGRUPPER

ÅRSVARIASJON

FYLKE : 12 Hordaland SELSKAP : 1 TIDE  
 SAMBAND : 13 FRA : JONDAL TIL : TØRVIKBYGD  
 STREKNING :

VEGTYPE :

År:2007

Mnd	LENGDE < 5.0m	LENGDE 5-6m	LENGDE 6-7m	LENGDE 7-8m	LENGDE 8-10m	LENGDE 10-12m	LENGDE 12-14m	LENGDE 14-17m	LENGDE 17-19m	LENGDE 19-22m	MOTOR SYKKEL	VOKSNE	HONNØR /BARN	TURER	GJENST BILER	PBE
JAN		4717	18	39	191	24	4	178	46	6	1	3968	1901	913		7681
FEB		4634	29	17	187	19	1	165	114	8		3516	2025	827		8035
MAR		5810	44	40	236	16	2	227	59	2	20	4475	2449	919		9428
APR		6650	32	63	306	9	4	162	66		77	5241	3681	881	2	10149
MAI		8184	74	59	340	22	4	245	65		198	6865	4717	925	162	12612
JUN		9911	112	58	433	25	6	244	69		358	8679	5401	898	93	14901
JUL		11277	140	58	435	22	3	146	44		312	10719	6710	930	42	15403
AUG		9852	79	58	409	24	2	199	56		230	9651	5805	932	50	14189
SEP		6930	54	48	383	9	2	210	52		47	6061	3472	869		10969
OKT		6640	62	62	338	8	8	286	64		18	5073	3283	929		11246
NOV		5456	48	45	264	4		220	68		1	4256	2242	882		9136
DES		5563	44	39	194	3	2	148	54		1	4107	2570	850		8294
<b>2007</b>		<b>85624</b>	<b>736</b>	<b>586</b>	<b>3716</b>	<b>185</b>	<b>38</b>	<b>2430</b>	<b>757</b>	<b>16</b>	<b>1263</b>	<b>72611</b>	<b>44256</b>	<b>10755</b>	<b>349</b>	<b>132043</b>

TRAFIKKVERDIER

TAKSTGRUPPE

FYLKE : 12 Hordaland SELSKAP : 1 TIDE  
 SAMBAND : 13 FRA : JONDAL TIL : TØRVIKBYGD  
 STREKNING :

År:2007

	ÅDT	YDT	HDT
Lengde < 5.0m			
Lengde 5.01 - 6.0m	235	235	234
Lengde 6.01 - 7.0m	2	2	2
Lengde 7.01 - 8.0m	2	2	1
Lengde 8.01 - 10.0m	10	12	7
Lengde 10.01 - 12.0m	1	1	0
Lengde 12.01 - 14.0m	0	0	0
Lengde 14.01 - 17.0m	7	10	1
Lengde 17.01 - 19.0m	2	3	1
Lengde 19.01 - 22.0m	0	0	0
Motorsykkel	3	3	4
Voksne	199	195	206
Honnør/barn	121	109	147
Turer	29	31	27
Gjenstående biler	1	1	2
<b>Sum PBE</b>	<b>362</b>	<b>399</b>	<b>286</b>

BEGRENSET TAKSTGRUPPEINDEKS

FYLKE : 12 Hordaland SELSKAP : 1 TIDE  
 SAMBAND : 13 FRA : JONDAL TIL : TØRVIKBYGD  
 STREKNING :

VEGTYPE :

BEREGNINGÅR : 2007

BASISÅR : 2006

	LENGDE < 5.0m	LENGDE 5-6m	LENGDE 6-7m	LENGDE 7-8m	LENGDE 8-10m	LENGDE 10-12m	LENGDE 12-14m	LENGDE 14-17m	LENGDE 17-19m	LENGDE 19-22m	MOTOR SYKKEL	VOKSNE	HONNØR /BARN	TURER	GJENST BILER	PBE
JAN	-0.5	28.6	30.0	-1.0	26.3			-28.8	-13.2	200.0	-85.7	-5.9	6.1	1.8		-6.1
FEB	2.0	81.3	54.5	-12.6	-17.4			-11.8	100.0			-7.9	5.0	0.6		5.9
MAR	9.2	300.0	11.1	9.3	-48.4			-28.2	1.7	100.0	300.0	5.0	6.2	3.4		-0.3
APR	2.3	-27.3	90.9	18.1	-52.6	-20.0		2.5	3.1		97.4	-0.7	4.8	4.5	-50.0	3.9
MAI	6.7	48.0	-1.7	23.6	-29.0	-50.0			22.6		28.6	8.3	9.2	2.2	710.0	7.5
JUN	0.3	15.5	9.4	13.4	-44.4			-16.4	11.3		21.4	-18.9	-9.7	3.9	-79.6	-0.5
JUL	-1.8	59.1	38.1	7.9	-33.3	-25.0		-20.2	-21.4		-19.0	-0.8	-1.8	1.9	90.9	-2.3
AUG	3.1	-21.8	18.4	32.4	-35.1			-19.1	-5.1		-11.9	4.3	8.8	-0.2	138.1	1.8
SEP	4.4	38.5	-15.8	44.0	-62.5	100.0		-3.2	-5.5		-58.8	7.4	14.6	-2.1		6.1
OKT	2.6	44.2	1.6	-4.0	-60.0	100.0		38.8	60.0		-63.3	3.8	3.9	1.0		9.0
NOV	1.1	65.5	-2.2	-7.4	-77.8			-3.5	47.8		-90.0	-2.6	6.6	-2.0		0.3
DES	4.3	238.5	-15.2	-3.0	-83.3			-10.3	58.8		-91.7	-2.9	8.9	-2.2		3.1
<b>2007</b>	<b>2.5</b>	<b>35.0</b>	<b>11.8</b>	<b>10.8</b>	<b>-41.8</b>	<b>-3.7</b>	<b>-9.8</b>	<b>18.8</b>	<b>166.7</b>	<b>-5.1</b>	<b>-1.6</b>	<b>3.8</b>	<b>1.0</b>	<b>-33.1</b>	<b>2.2</b>	

VARIASJONSKURVER TAKSTGRUPPER

ÅRSVARIASJON

FYLKE : 12 Hordaland SELSKAP : 1 TIDE  
 SAMBAND : 15 FRA : BRURAVIK TIL : BRIMNES  
 STREKNING :

VEGTYPE :

År: 2007

Mnd	LENGDE < 5.0m	LENGDE 5-6m	LENGDE 6-7m	LENGDE 7-8m	LENGDE 8-10m	LENGDE 10-12m	LENGDE 12-14m	LENGDE 14-17m	LENGDE 17-19m	LENGDE 19-22m	MOTOR SYKKEL	VOKSNE	HONNØR /BARN	TURER	GJENST BILER	PBE
JAN		10053	64	93	489	75	2	258	202	4	6	6754	2593	1558		16819
FEB		11884	76	88	524	66	9	302	235	3	3	8695	4783	1463	59	19455
MAR		17713	82	135	845	113	18	468	311	9	8	14103	7896	1617	420	29118
APR		17847	133	107	807	146	21	315	232	6	65	16094	7594	1578	13	27473
MAI		24260	428	212	1233	726	151	887	450	18	656	28791	11851	1623	163	46760
JUN		35699	1093	321	1882	1607	246	1145	567	13	1937	56996	19657	2154	273	70926
JUL		64332	1815	404	2394	2192	225	1099	484	5	2097	100718	44143	2359	135	105981
AUG		52336	1422	370	2052	1604	238	1031	525	11	1648	80835	30635	2270	240	88308
SEP		26882	351	261	1376	459	113	984	436	10	204	28583	11289	1637	1522	48896
OKT		21828	215	178	1325	250	36	887	502	10	31	18294	8838	1722	687	41296
NOV		13270	95	160	743	93	11	502	263	3	6	9322	3673	1492	14	23871
DES		14151	61	97	600	67	11	418	229	1	1	9872	5183	1443		22864
2007		310255	5835	2426	14270	7398	1081	8296	4436	93	6662	379057	158135	20916	3526	541767

TRAFIKKVERDIER

TAKSTGRUPPE

FYLKE : 12 Hordaland SELSKAP : 1 TIDE  
 SAMBAND : 15 FRA : BRURAVIK TIL : BRIMNES  
 STREKNING :

År: 2007

	ÅDT	YDT	HDT
Lengde < 5.0m			
Lengde 5.01 - 6.0m	850	821	908
Lengde 6.01 - 7.0m	16	16	15
Lengde 7.01 - 8.0m	7	8	3
Lengde 8.01 - 10.0m	39	43	32
Lengde 10.01 - 12.0m	20	21	18
Lengde 12.01 - 14.0m	3	3	3
Lengde 14.01 - 17.0m	23	29	10
Lengde 17.01 - 19.0m	12	16	4
Lengde 19.01 - 22.0m	0	0	0
Motorsykkel	18	18	18
Voksne	1039	980	1156
Honnør/barn	433	390	521
Turer	57	59	54
Gjenstående biler	10	4	22
Sum PBE	1484	1563	1325

BEGRENSET TAKSTGRUPPEINDEKS

FYLKE : 12 Hordaland SELSKAP : 1 TIDE  
 SAMBAND : 15 FRA : BRURAVIK TIL : BRIMNES  
 STREKNING :

VEGTYPE :  
 BEREGNINGSÅR : 2007  
 BASISÅR : 2006

	LENGDE < 5.0m	LENGDE 5-6m	LENGDE 6-7m	LENGDE 7-8m	LENGDE 8-10m	LENGDE 10-12m	LENGDE 12-14m	LENGDE 14-17m	LENGDE 17-19m	LENGDE 19-22m	MOTOR SYKKEL	VOKSNE	HONNØR /BARN	TURER	GJENST BILER	PBE
JAN	-12.5	4.9	22.4	-13.3	-36.4	-50.0	-56.4	-63.1	-42.9			-16.1	-23.1	-6.6		-30.9
FEB	-18.7	33.3	8.6	-4.9	-43.1	-25.0	-52.7	-58.3			200.0	-28.0	-28.9	-4.8	-84.2	-30.5
MAR	-2.1	-17.2	43.6	20.0	-38.9	125.0	-3.1	-38.3	-18.2		700.0	-6.6	-4.0	-7.5	-57.5	-6.2
APR	-26.6	-8.3	-2.7	9.3	-26.6	61.5	-38.1	-44.2	-50.0		-14.5	-29.3	-36.6	-8.9	-99.6	-26.2
MAI	10.5	40.8	22.5	8.3	10.5	214.6	18.6	-15.4	80.0		32.5	7.3	23.0	-6.5	2616.7	10.6
JUN	3.0	23.4	12.2	6.2	16.3	67.3	25.8	-9.0	62.5		-1.9	9.5	1.1	-6.7	-89.4	7.8
JUL	1.7	39.7	46.4	4.2	-3.4	78.6	39.6	11.5	-37.5		-23.4	3.8	5.2	-3.8	-46.0	6.0
AUG	3.9	16.6	36.0	6.2	-2.2	37.6	23.3	11.5	-21.4		-8.8	4.4	2.9	-1.1	-76.7	6.5
SEP	-8.0	-10.2	27.3	-1.4	-15.3	9.7	32.1	-9.4	42.9		-50.4	-15.9	-3.5	-6.7	15.5	-2.8
OKT	-1.6	46.3	40.2	12.4	23.8	28.6	32.8	10.3	-23.1		-31.1	1.8	-6.7	-1.3	477.3	7.3
NOV	4.1	4.4	44.1	3.3	-12.3	-38.9	-1.4	-11.1	-72.7		200.0	4.5	1.1	-7.7		1.0
DES	8.5	-21.8	29.3	8.1	-8.2	266.7	38.4	-0.9	-80.0		-80.0	1.3	8.7	-8.7		10.4
2007	-1.8	22.1	28.6	5.3	-1.2	58.3	7.3	-20.1	-14.7	-11.9	-0.8	-1.6	-5.7	-64.4	-0.5	

VARIASJONSKURVER TAKSTGRUPPER

ÅRSVARIASJON

FYLKE : 12 Hordaland SELSKAP : 1 TIDE  
 SAMBAND : 18 FRA : RANAUVIK TIL : SUNDE  
 STREKNING :

VEGTYPE :

År:2007

Mnd	LENGDE < 5.0m	LENGDE 5-6m	LENGDE 6-7m	LENGDE 7-8m	LENGDE 8-10m	LENGDE 10-12m	LENGDE 12-14m	LENGDE 14-17m	LENGDE 17-19m	LENGDE 19-22m	MOTOR SYKKEL	VOKSNE	HONNØR /BARN	TURER	GJENST BILER	PBE
JAN		15040	87	166	702	137	35	315	301	7	125	8407	4273	2279	21	24902
FEB		13799	98	180	620	103	30	309	273	13	128	7880	4394	2049	7	22937
MAR		16507	155	203	772	153	19	485	290	10	206	8928	5008	2520	16	28119
APR		16781	124	161	784	118	19	370	270	19	258	10591	6260	2286	46	27150
MAI		18857	177	224	881	157	24	394	370	19	363	12049	7544	2524	29	31277
JUN		18528	175	180	918	141	29	390	438	7	574	12125	7228	2501	42	31357
JUL		18820	123	127	986	70	12	357	335	3	465	13489	9430	2519	29	29980
AUG		19076	153	129	943	134	32	374	364	9	358	11882	8171	2579	35	31042
SEP		17034	125	147	922	100	30	304	360	9	273	9483	6346	2376	33	28118
OKT		17662	152	204	978	114	35	429	424	12	256	9654	6030	2483	16	30838
NOV		17235	143	136	765	141	27	464	384	13	147	9293	4794	2329	25	29323
DES		16399	74	147	633	112	24	312	323	15	88	9463	5689	2138	37	25999
2007		205738	1586	2004	9904	1480	316	4503	4132	136	3241	123244	75167	28583	336	341043

TRAFIKKVERDIER

TAKSTGRUPPE

FYLKE : 12 Hordaland SELSKAP : 1 TIDE  
 SAMBAND : 18 FRA : RANAUVIK TIL : SUNDE  
 STREKNING :

År:2007

	ÅDT	YDT	HDT
Lengde < 5.0m			
Lengde 5.01 - 6.0m	564	629	432
Lengde 6.01 - 7.0m	4	5	3
Lengde 7.01 - 8.0m	5	8	1
Lengde 8.01 - 10.0m	27	35	11
Lengde 10.01 - 12.0m	4	5	1
Lengde 12.01 - 14.0m	1	1	0
Lengde 14.01 - 17.0m	12	17	2
Lengde 17.01 - 19.0m	11	16	2
Lengde 19.01 - 22.0m	0	1	0
Motorsykkkel	9	10	7
Voksne	338	326	361
Honner/barn	206	176	267
Turer	78	87	61
Gjenstående biler	1	1	1
Sum PBE	934	1129	542

BEGRENSET TAKSTGRUPPEINDEKS

FYLKE : 12 Hordaland SELSKAP : 1 TIDE  
 SAMBAND : 18 FRA : RANAUVIK TIL : SUNDE  
 STREKNING :

VEGTYPE :  
 BEREGNINGÅR : 2007  
 BASISÅR : 2006

	LENGDE < 5.0m	LENGDE 5-6m	LENGDE 6-7m	LENGDE 7-8m	LENGDE 8-10m	LENGDE 10-12m	LENGDE 12-14m	LENGDE 14-17m	LENGDE 17-19m	LENGDE 19-22m	MOTOR SYKKEL	VOKSNE	HONNØR /BARN	TURER	GJENST BILER	PBE
JAN		1.4	35.9	-18.2	8.0	61.2	-36.4	36.4	11.1	40.0	37.4	9.6	7.4	-2.6	600.0	6.0
FEB		-4.1	50.8	-13.5	-8.4	-4.6	-41.2	44.4	11.9	85.7	52.4	5.5	-1.0	-5.5	16.7	0.2
MAR		-1.2	115.3	-6.0	7.4	4.8	-64.2	99.6	-4.0	-41.2	212.1	3.5	4.7	1.5	1500.0	6.0
APR		10.5	72.2	-6.4	14.0	-4.1	-74.7	79.6	13.9	11.8	143.4	13.9	2.2	0.6	187.5	13.6
MAI		18.1	160.3	33.3	31.7	12.1	-47.8	57.6	36.0	18.8	29.2	16.4	16.7	11.8	-6.5	24.5
JUN		5.2	73.3	-25.9	-3.1	-17.5	-6.5	42.3	64.7	-22.2	45.3	12.0	-3.5	2.2	500.0	10.7
JUL		11.5	108.5	-17.5	24.2	-47.8	-53.8	106.4	59.5	-70.0	13.7	8.4	0.3	5.0	-17.1	19.2
AUG		5.8	18.6	-39.2	8.3	-18.3	-25.6	53.9	44.4	-10.0	-25.7	-3.1	5.3	0.4	133.3	10.4
SEP		4.0	20.2	-12.5	22.8	-28.1		12.2	40.1	-60.9	-24.2	-12.0	-3.2	-1.2	371.4	8.4
OKT		6.3	67.0	14.0	17.8	-10.2	-5.4	36.6	55.9	200.0	-3.0	0.6	0.4	4.6	-23.8	15.3
NOV		6.2	50.5	-36.2	-12.5	-1.4	-32.5	34.5	55.5	160.0	9.7	-0.4	13.3	-2.5	1150.0	9.7
DES		-0.4	-19.6	-3.9	-7.5	-18.2	-22.6	21.9	29.2	275.0	-37.6	-8.5	-3.6	-6.9		2.7
2007		5.3	56.7	-12.5	8.2	-8.5	-39.0	49.1	34.2	7.1	15.2	3.6	2.8	0.6	107.6	10.6



VARIASJONSKURVER TAKSTGRUPPER

ÅRSVARIASJON

FYLKE : 12 Hordaland SELSKAP : 1 TIDE  
 SAMBAND : 19 FRA : HUSAVIK TIL : SANDVIKVÅG  
 STREKNING :

VEGTYPE :

År:2007

Mnd	LENGDE < 5.0m	LENGDE 5-6m	LENGDE 6-7m	LENGDE 7-8m	LENGDE 8-10m	LENGDE 10-12m	LENGDE 12-14m	LENGDE 14-17m	LENGDE 17-19m	LENGDE 19-22m	MOTOR SYKKEL	VOKSNE	HONNØR /BARN	TURER	GJENST BILER	PBE
JAN		3106	60	34	211	21	2	75	42		7	2146	506	492	1	5317
FEB		2918	53	28	219	25	4	53	43	1	11	1934	665	472		5013
MAR		3584	67	46	251	29	6	102	61		34	2198	745	491	9	6452
APR		3536	32	45	212	38	2	69	75		52	2371	1434	431		6063
MAI		3925	42	41	245	35	7	81	89		61	2286	1646	517	2	6835
JUN		3868	35	43	258	30	3	99	79		81	2402	1198	522	23	6810
JUL		4161	26	26	249	21	7	95	70	2	58	2998	2318	482	29	6894
AUG		4019	41	11	251	23	1	93	81		70	2814	1466	549	3	6785
SEP		3388	31	21	240	37	2	53	45	2	37	1917	777	495	1	5582
OKT		3257	32	20	251	29	9	95	63		21	1612	1047	448		5941
NOV		3173	9	26	210	20	3	144	63	4	6	1732	749	582	1	5971
DES		3274	12	14	145	27	9	116	45	2	5	1923	1124	574	6	5471
<b>2007</b>		<b>42209</b>	<b>440</b>	<b>355</b>	<b>2742</b>	<b>335</b>	<b>55</b>	<b>1075</b>	<b>756</b>	<b>11</b>	<b>443</b>	<b>26333</b>	<b>13675</b>	<b>6055</b>	<b>75</b>	<b>73133</b>

TRAFIKKVERDIER

TAKSTGRUPPE

FYLKE : 12 Hordaland SELSKAP : 1 TIDE  
 SAMBAND : 19 FRA : HUSAVIK TIL : SANDVIKVÅG  
 STREKNING :

År:2007

	ÅDT	YDT	HDT
Lengde < 5.0m			
Lengde 5.01 - 6.0m	116	125	97
Lengde 6.01 - 7.0m	1	2	1
Lengde 7.01 - 8.0m	1	1	0
Lengde 8.01 - 10.0m	8	10	3
Lengde 10.01 - 12.0m	1	1	0
Lengde 12.01 - 14.0m	0	0	0
Lengde 14.01 - 17.0m	3	4	1
Lengde 17.01 - 19.0m	2	3	0
Lengde 19.01 - 22.0m	0	0	0
Motorsykkel	1	1	1
Voksne	72	68	80
Honner/barn	37	28	56
Turer	17	18	13
Gjenstående biler	0	0	0
<b>Sum PBE</b>	<b>200</b>	<b>238</b>	<b>125</b>

BEGRENSET TAKSTGRUPPEINDEKS

FYLKE : 12 Hordaland SELSKAP : 1 TIDE  
 SAMBAND : 19 FRA : HUSAVIK TIL : SANDVIKVÅG  
 STREKNING :

VEGTYPE :

BEREGNINGÅR : 2007

BASISÅR : 2006

	LENGDE < 5.0m	LENGDE 5-6m	LENGDE 6-7m	LENGDE 7-8m	LENGDE 8-10m	LENGDE 10-12m	LENGDE 12-14m	LENGDE 14-17m	LENGDE 17-19m	LENGDE 19-22m	MOTOR SYKKEL	VOKSNE	HONNØR /BARN	TURER	GJENST BILER	PBE
JAN		5.4	46.3	-12.8	0.5	-22.2		15.4	-16.0		-68.2	-2.1	0.6	-1.0	-83.3	3.3
FEB		3.3	10.4	-26.3	36.9	-16.7		-18.5	16.2		-45.0	-5.6	8.0	-0.2		6.2
MAR		8.9	24.1	43.8	31.4	38.1	500.0	56.9	27.1		-19.0	-10.4	1.9	-10.1	125.0	19.9
APR		11.3	-41.8	4.7	7.6	58.3		30.2	78.6		23.8	1.2	35.5	-14.3		16.9
MAI		8.7	-36.4	-26.8	25.0	-2.8		-1.2	34.8		-33.0	-14.2	28.3	3.0	-87.5	10.4
JUN		5.1	-47.8	19.4	14.7	-16.7		13.8	1.3		-11.0	-13.1	-10.1	6.5	360.0	4.3
JUL		11.6	-36.6	-29.7	7.3	-38.2	600.0	14.5	6.1	-33.3	-33.3	-4.8	11.8	-18.2		8.3
AUG		2.2	-18.0	-80.4	-4.2	-62.3	-83.3		-5.8		-20.5	-10.1	5.6	-1.6	-78.6	-5.5
SEP		-11.8	-53.0	-57.1	11.1	-14.0		-41.8	-23.7		-42.2	-34.1	-14.8	5.3		-14.8
OKT		-14.2	-52.9	-41.2	8.7	-12.1	50.0	23.4	14.5		-32.3	-41.8	5.1	-17.0		-6.3
NOV		-9.9	-85.2	-7.1	-1.9	-25.9	-50.0	87.0	3.3	300.0	-33.3	-33.7	26.7	29.0	-66.7	-0.3
DES		-4.9	-45.5	-46.2	-13.7	35.0	800.0	6.4	18.4		25.0	-14.8	14.2	18.4	500.0	-1.9
<b>2007</b>		<b>1.0</b>	<b>-31.1</b>	<b>-25.1</b>	<b>9.6</b>	<b>-14.5</b>	<b>50.0</b>	<b>13.5</b>	<b>10.2</b>	<b>33.3</b>	<b>-25.0</b>	<b>-15.9</b>	<b>9.7</b>	<b>-0.8</b>	<b>-8.0</b>	<b>2.8</b>

VARIASJONSKURVER TAKSTGRUPPER

ÅRSVARIASJON

FYLKE : 12 Hordaland SELSKAP : 1 TIDE  
 SAMBAND : 20 FRA : FJELLBERG TIL : FJELLBERGØY  
 STREKNING :

VEGTYPE :

År:2007

Mnd	LENGDE < 5.0m	LENGDE 5-6m	LENGDE 6-7m	LENGDE 7-8m	LENGDE 8-10m	LENGDE 10-12m	LENGDE 12-14m	LENGDE 14-17m	LENGDE 17-19m	LENGDE 19-22m	MOTOR SYKKEL	VOKSNE	HONNØR /BARN	TURER	GJENST BILER	PBE
JAN		1311	14	40	127	15	2	17	12		2	928	723	733		2323
FEB		1372	15	14	128	16	1	13	6			845	668	693		2232
MAR		1701	20	24	140	19		22	14		5	1148	926	795	10	2805
APR		2033	36	17	178	23		29	11	1	1	1482	1169	807	22	3372
MAI		2047	13	23	182	14	1	21	22	1	7	1470	1215	884	11	3364
JUN		2328	20	42	210	25	3	33	11		12	1733	1331	824	12	3883
JUL		2760	40	15	224	26		28	15		9	2148	1890	898	8	4338
AUG		2253	32	23	198	10	1	17	11		1	1745	1257	866	2	3527
SEP		1864	12	46	203	11		29	17		2	1451	1030	787	10	3307
OKT		1565	17	51	223	16	8	37	49		2	1057	819	758	19	3526
NOV		1417	10	14	179	12		14	29		2	881	557	722		2658
DES		1500	10	33	137	7		7	18		1	952	768	686	8	2454
2007		22151	239	342	2129	194	16	267	215	2	44	15840	12353	9453	102	37789

TRAFIKKVERDIER

TAKSTGRUPPE

FYLKE : 12 Hordaland SELSKAP : 1 TIDE  
 SAMBAND : 20 FRA : FJELLBERG TIL : FJELLBERGØY  
 STREKNING :

År:2007

	ÅDT	YDT	HDT
Lengde < 5.0m			
Lengde 5.01 - 6.0m	61	63	57
Lengde 6.01 - 7.0m	1	1	1
Lengde 7.01 - 8.0m	1	1	0
Lengde 8.01 - 10.0m	6	7	3
Lengde 10.01 - 12.0m	1	1	0
Lengde 12.01 - 14.0m	0	0	
Lengde 14.01 - 17.0m	1	1	0
Lengde 17.01 - 19.0m	1	1	0
Lengde 19.01 - 22.0m	0	0	
Motorsykkel	0	0	0
Voksne	43	41	48
Honnør/barn	34	29	43
Turer	26	28	21
Gjenstående biler	0	0	0
Sum PBE	104	117	77

BEGRENSET TAKSTGRUPPEINDEKS

FYLKE : 12 Hordaland SELSKAP : 1 TIDE  
 SAMBAND : 20 FRA : FJELLBERG TIL : FJELLBERGØY  
 STREKNING :

VEGTYPE :

BEREGNINGÅR : 2007

BASISÅR : 2006

	LENGDE < 5.0m	LENGDE 5-6m	LENGDE 6-7m	LENGDE 7-8m	LENGDE 8-10m	LENGDE 10-12m	LENGDE 12-14m	LENGDE 14-17m	LENGDE 17-19m	LENGDE 19-22m	MOTOR SYKKEL	VOKSNE	HONNØR /BARN	TURER	GJENST BILER	PBE
JAN		3.1	250.0	25.0	1.6	-6.3	100.0	54.5	50.0		100.0	8.3	29.3	-8.9		8.2
FEB		9.3	275.0	-17.6	12.3	60.0		18.2	200.0			1.4	0.3	5.2		14.4
MAR		25.6	53.8	26.3	4.5	-13.6		46.7	133.3			32.0	35.4	5.4		22.4
APR		12.6	200.0	-5.6	-1.1	43.8		163.6	120.0		-66.7	-4.0	2.0	6.7	175.0	16.1
MAI		14.2	-18.8	-48.9	1.7	40.0		23.5	175.0	-80.0	-56.3	-5.2	12.2	5.6		11.0
JUN		15.9	100.0	13.5	3.4	78.6	50.0	135.7	120.0		-14.3	14.6	4.1	0.9	-58.6	18.9
JUL		11.0	233.3	-31.8	1.4	85.7		86.7	200.0		-71.9	8.9	0.7	1.7	-50.0	15.6
AUG		-1.0	52.4	-43.9	-7.9	-37.5		54.5	120.0		-92.3	2.8	-1.3	3.2	-81.8	-2.0
SEP		6.5	9.1	109.1	6.8	-38.9		45.0	142.9		-83.3	-4.4	13.1	2.2		12.0
OKT		-13.8	30.8	628.6	36.8			131.3	716.7		-50.0	-2.4	-15.6	-2.9		25.1
NOV		-12.3		-50.0	27.9	9.1		-36.4	222.2			-8.0	-23.5	-11.3		1.4
DES		-12.5	-41.2	13.8	3.8	-50.0		-73.1	38.5		-80.0	-18.7	-15.4	-13.9		-12.2
2007		4.7	67.1	7.9	6.7	9.6	40.0	41.3	172.2	-80.0	-63.0	1.8	2.2	-0.6	-31.3	10.7

VARIASJONSKURVER TAKSTGRUPPER

ÅRSVARIASJON

FYLKE : 12 Hordaland SELSKAP : 1 TIDE  
 SAMBAND : 21 FRA : KLOKKARVIK TIL : HJELLESTAD  
 STREKNING :

VEGTYPE :

År:2007

Mnd	LENGDE < 5.0m	LENGDE 5-6m	LENGDE 6-7m	LENGDE 7-8m	LENGDE 8-10m	LENGDE 10-12m	LENGDE 12-14m	LENGDE 14-17m	LENGDE 17-19m	LENGDE 19-22m	MOTOR SYKKEL	VOKSNE	HONNØR /BARN	TURER	GJENST BILER	PBE
JAN		1155	11	12	9							1265	284	916	2	1282
FEB		1224	8	9	10						1	1104	374	863		1340
MAR		1394	12	18	17						3	1349	497	1014	23	1578
APR		1373	13	13	56	1					15	1293	614	919	12	1706
MAI		1195	6	16	36	2					19	1548	636	1002	10	1440
JUN		1676	15	12	68	2		1			13	1741	891	1091	12	2079
JUL		1496	9	8	38	3					3	1347	1005	1030		1746
AUG		1569	5	12	29						21	1371	724	1098	3	1771
SEP		1311	6	12	12						13	1126	393	887	1	1441
OKT		817	2	6	21						2	1157	410	850	15	944
NOV		1204	3	22	8						3	755	262	802	13	1337
DES		1141	6	4	6						1	819	336	806	23	1220
<b>2007</b>		<b>15555</b>	<b>96</b>	<b>144</b>	<b>310</b>	<b>8</b>		<b>1</b>			<b>94</b>	<b>14875</b>	<b>6426</b>	<b>11278</b>	<b>114</b>	<b>17886</b>

TRAFIKKVERDIER

TAKSTGRUPPE

FYLKE : 12 Hordaland SELSKAP : 1 TIDE  
 SAMBAND : 21 FRA : KLOKKARVIK TIL : HJELLESTAD  
 STREKNING :

År:2007

	ÅDT	YDT	HDT
Lengde < 5.0m			
Lengde 5.01 - 6.0m	43	48	32
Lengde 6.01 - 7.0m	0	0	0
Lengde 7.01 - 8.0m	0	1	0
Lengde 8.01 - 10.0m	1	1	1
Lengde 10.01 - 12.0m	0	0	
Lengde 12.01 - 14.0m			
Lengde 14.01 - 17.0m	0	0	
Lengde 17.01 - 19.0m			
Lengde 19.01 - 22.0m			
Motorsykkkel	0	0	0
Voksne	41	44	34
Honner/barn	18	14	24
Turer	31	35	22
Gjenstående biler	0	0	0
Sum PBE	49	55	36

BEGRENSET TAKSTGRUPPEINDEKS

FYLKE : 12 Hordaland SELSKAP : 1 TIDE  
 SAMBAND : 21 FRA : KLOKKARVIK TIL : HJELLESTAD  
 STREKNING :

VEGTYPE :

BEREGNINGSÅR : 2007

BASISÅR : 2006

	LENGDE < 5.0m	LENGDE 5-6m	LENGDE 6-7m	LENGDE 7-8m	LENGDE 8-10m	LENGDE 10-12m	LENGDE 12-14m	LENGDE 14-17m	LENGDE 17-19m	LENGDE 19-22m	MOTOR SYKKEL	VOKSNE	HONNØR /BARN	TURER	GJENST BILER	PBE
JAN		-21.9	175.0	-60.0	-75.0								-22.1	-15.2	-12.1	-27.9
FEB		-6.1	14.3	-52.6	-79.2								-36.7	15.8	-9.3	-16.2
MAR		-6.9	71.4	-25.0	-46.9						200.0	-27.6	14.3	-4.8	187.5	-12.6
APR		5.1	8.3	-31.6	133.3						50.0	-9.6	-6.0	-3.6	140.0	12.3
MAI		-10.8		-23.8	-5.3						-20.8	-14.3	-2.3	-4.3	-54.5	-10.4
JUN		18.5		-25.0	134.5						-58.1	-3.9	-6.3	1.8	33.3	29.0
JUL		-11.6	50.0	-46.7	137.5	200.0					-86.4	-19.3	-12.6	-6.4		-6.2
AUG		-6.8	-16.7	-36.8	70.6						-8.7	-12.8	-8.0	-2.7		-5.0
SEP		-12.8	-57.1	-7.7	-20.0						18.2	-25.3	-29.3	-14.2	-90.0	-13.9
OKT		-33.4	-50.0	-50.0							-71.4	-8.8	-13.7	-11.6	650.0	-31.9
NOV		-1.9	-62.5	144.4	-57.9						-50.0	-29.7	-16.0	-14.2	160.0	-3.1
DES		1.6	20.0	-60.0							-80.0	-19.5	2.1	-4.3	475.0	0.3
<b>2007</b>		<b>-7.4</b>	<b>2.5</b>	<b>-30.4</b>	<b>3.0</b>	<b>200.0</b>					<b>-33.6</b>	<b>-19.1</b>	<b>-7.6</b>	<b>-7.0</b>	<b>64.7</b>	<b>-7.3</b>

VARIASJONSKURVER TAKSTGRUPPER

ÅRSVARIASJON

FYLKE : 12 Hordaland SELSKAP : 1 TIDE  
 SAMBAND : 22 FRA : LEIRVÅG TIL : SLØVÅG  
 STREKNING :

VEGTYPE :

År:2007

Mnd	LENGDE < 5.0m	LENGDE 5-6m	LENGDE 6-7m	LENGDE 7-8m	LENGDE 8-10m	LENGDE 10-12m	LENGDE 12-14m	LENGDE 14-17m	LENGDE 17-19m	LENGDE 19-22m	MOTOR SYKKEL	VOKSNE	HONNØR /BARN	TURER	GJENST BILER	PBE
JAN		8740	123	82	608	24	8	239	150		2	4827	2324	2121		15195
FEB		8453	79	131	568	27	8	243	149	1	6	4624	2402	1956		14821
MAR		11333	138	125	850	42	5	300	210	3	71	6546	3604	2285	27	20072
APR		12792	127	121	873	40	18	280	152	4	114	7951	5220	2158	594	21035
MAI		13441	151	134	889	53	7	333	191	1	164	7739	5391	2364	479	22564
JUN		14330	201	218	990	64	13	307	188	5	256	8527	5868	2369	992	24163
JUL		16613	194	192	1051	51	9	388	146	2	265	11106	8126	2447	41	26750
AUG		15067	182	180	908	107	17	412	157	2	198	9642	6653	2435	315	25133
SEP		12649	133	148	788	73	10	384	133	3	85	7074	4808	2268	90	21338
OKT		12142	108	172	856	66	8	400	168	8	37	6496	3955	2318		21536
NOV		10863	123	127	768	51	5	265	148	1	6	5755	2866	2266	39	18443
DES		10620	95	102	674	42	11	282	113	1	9	6120	3174	2195		17479
2007		147043	1654	1732	9823	640	119	3833	1905	31	1213	86407	54391	27182	2577	248529

TRAFIKKVERDIER

TAKSTGRUPPE

FYLKE : 12 Hordaland SELSKAP : 1 TIDE  
 SAMBAND : 22 FRA : LEIRVÅG TIL : SLØVÅG  
 STREKNING :

År:2007

	ÅDT	YDT	HDT
Lengde < 5.0m			
Lengde 5.01 - 6.0m	403	407	395
Lengde 6.01 - 7.0m	5	6	2
Lengde 7.01 - 8.0m	5	6	1
Lengde 8.01 - 10.0m	27	32	18
Lengde 10.01 - 12.0m	2	2	1
Lengde 12.01 - 14.0m	0	0	0
Lengde 14.01 - 17.0m	11	14	3
Lengde 17.01 - 19.0m	5	7	1
Lengde 19.01 - 22.0m	0	0	0
Motorsykkkel	3	3	4
Voksne	237	205	300
Honnør/barn	149	123	201
Turer	74	78	67
Gjenstående biler	7	4	13
Sum PBE	681	759	523

BEGRENSET TAKSTGRUPPEINDEKS

FYLKE : 12 Hordaland SELSKAP : 1 TIDE  
 SAMBAND : 22 FRA : LEIRVÅG TIL : SLØVÅG  
 STREKNING :

VEGTYPE :  
 BEREGNINGSÅR : 2007  
 BASISÅR : 2006

	LENGDE < 5.0m	LENGDE 5-6m	LENGDE 6-7m	LENGDE 7-8m	LENGDE 8-10m	LENGDE 10-12m	LENGDE 12-14m	LENGDE 14-17m	LENGDE 17-19m	LENGDE 19-22m	MOTOR SYKKEL	VOKSNE	HONNØR /BARN	TURER	GJENST BILER	PBE
JAN		2.0	70.8	-30.5	-2.6	-46.7	-76.5	-26.5	12.8		-66.7	0.7	7.4	-3.0		-4.2
FEB		-1.8	23.4	-17.6	-2.4	-27.0	-65.2	25.9	24.2		-57.1	-4.2	-15.6	-3.0		1.6
MAR		11.3	55.1	21.4	10.7	5.0	-80.0	2.4	17.3	50.0	446.2	13.3	7.5	-1.5	145.5	10.6
APR		2.2	51.2	-15.4	3.9	25.0		-2.1	-3.8	33.3	62.9	-7.2	-2.2	-5.4	262.2	2.0
MAI		7.9	7.1	-44.2	7.0	82.8	-12.5	4.4	15.8	-50.0	-5.7	3.7	-4.3	1.0	604.4	6.6
JUN		6.6	67.5	23.9	16.2	45.5	85.7	14.6	44.6	66.7	6.2	7.7	-10.0	1.1	844.8	12.8
JUL		4.2	38.6	79.4	0.1	15.9	-50.0	77.2	27.0	-50.0	-14.8	-3.6	-5.1	0.6	-71.5	10.5
AUG		11.8	23.0	13.2	14.1	143.2	6.3	77.6	23.6	-66.7	-19.2	11.9	4.6	3.7	-51.7	19.4
SEP		6.9	-4.3	39.6	7.7	32.7	25.0	39.1	8.1	200.0	-38.4	-4.5	9.0	0.0	-17.4	11.3
OKT		2.8	-15.6	43.3	21.6	43.5	-11.1	37.0	-1.8	14.3	-35.1	-5.3	-9.8	-2.2		9.8
NOV		7.4	19.4	-31.0	23.3	-23.9	-54.5	-26.0	-17.8	-75.0	-14.3	4.4	3.9	2.5		0.6
DES		9.4	2.2	-17.7	19.5	10.5	57.1	-0.4	-13.7	-50.0	-52.6	9.9	1.7	2.8		7.2
2007		6.0	25.2	-0.4	9.6	22.8	-35.3	14.6	10.0	-11.8	-6.3	1.8	-1.9	-0.3	102.6	7.8

VARIASJONSKURVER TAKSTGRUPPER

ÅRSVARIASJON

FYLKE : 12 Hordaland SELSKAP : 1 TIDE  
 SAMBAND : 23 FRA : FEDJE TIL : SÆVRØY  
 STREKNING :

VEGTYPE :

År:2007

Mnd	LENGDE < 5.0m	LENGDE 5-6m	LENGDE 6-7m	LENGDE 7-8m	LENGDE 8-10m	LENGDE 10-12m	LENGDE 12-14m	LENGDE 14-17m	LENGDE 17-19m	LENGDE 19-22m	MOTOR SYKKEL	VOKSNE	HONNØR /BARN	TURER	GJENST BILER	PBE
JAN		2612	6	15	156	4		38	4			2514	908	572		3695
FEB		2469	12	32	110			14	8			2237	926	532		3268
MAR		2940	20	29	183	4		18	10		19	2582	1416	586	2	4121
APR		2939	9	18	170	4		10	4		35	2689	1684	559		3897
MAI		3471	9	11	217	8	2	14			35	3075	2079	589		4637
JUN		3683	21	7	211	14		23	2		53	3555	2315	591		4949
JUL		3950	21	24	220	2		5	5		50	3917	2712	614		5143
AUG		3860	10	20	153	7	1	16	4		35	3689	2406	614		4846
SEP		2912	12	6	153	6		9	5		21	2748	1547	567		3786
OKT		3003	4	11	183	2		34	8		16	2593	1556	598		4184
NOV		2556	7	14	125	3		84	16		7	2189	1158	552		3952
DES		2658	8	23	107	2		46	14		1	2345	1296	525		3711
<b>2007</b>		<b>37053</b>	<b>139</b>	<b>210</b>	<b>1988</b>	<b>56</b>	<b>3</b>	<b>311</b>	<b>80</b>		<b>272</b>	<b>34133</b>	<b>20003</b>	<b>6899</b>	<b>2</b>	<b>50188</b>

TRAFIKKVERDIER

TAKSTGRUPPE

FYLKE : 12 Hordaland SELSKAP : 1 TIDE  
 SAMBAND : 23 FRA : FEDJE TIL : SÆVRØY  
 STREKNING :

År:2007

	ÅDT	YDT	HDT
Lengde < 5.0m			
Lengde 5.01 - 6.0m	102	106	92
Lengde 6.01 - 7.0m	0	0	0
Lengde 7.01 - 8.0m	1	1	0
Lengde 8.01 - 10.0m	5	7	3
Lengde 10.01 - 12.0m	0	0	0
Lengde 12.01 - 14.0m	0	0	0
Lengde 14.01 - 17.0m	1	1	0
Lengde 17.01 - 19.0m	0	0	0
Lengde 19.01 - 22.0m			
Motorsykkkel	1	1	1
Voksne	94	90	101
Honnør/barn	55	51	63
Turer	19	21	16
Gjenstående biler	0		0
Sum PBE	138	151	109

BEGRENSET TAKSTGRUPPEINDEKS

FYLKE : 12 Hordaland SELSKAP : 1 TIDE  
 SAMBAND : 23 FRA : FEDJE TIL : SÆVRØY  
 STREKNING :

VEGTYPE :  
 BEREGNINGSÅR : 2007  
 BASISÅR : 2006

	LENGDE < 5.0m	LENGDE 5-6m	LENGDE 6-7m	LENGDE 7-8m	LENGDE 8-10m	LENGDE 10-12m	LENGDE 12-14m	LENGDE 14-17m	LENGDE 17-19m	LENGDE 19-22m	MOTOR SYKKEL	VOKSNE	HONNØR /BARN	TURER	GJENST BILER	PBE
JAN		24.0	-53.8	15.4	57.6	33.3		216.7				42.0	17.6	9.6		35.4
FEB		15.1	-33.3	77.8	1.9			100.0				19.4	-13.9	4.9		12.7
MAR		23.7	400.0	123.1	38.6			-10.0	66.7		216.7	28.9	23.9	7.7		27.0
APR		0.2	-52.6	-56.1	18.1	-33.3		-41.2			75.0	-6.7	-18.4	8.3		-0.5
MAI		5.8	-50.0	-73.8	31.5	-57.9		-44.0			16.7	-2.3	-19.6	0.7		2.4
JUN		0.1	90.9	-63.2	1.9	-26.3					17.8	-14.8	-16.9	1.5		-0.6
JUL		3.8	-8.7	41.2	25.0	100.0		-66.7	-37.5		-41.2	-7.2	-12.7	3.5		5.0
AUG		4.9	-44.4	-4.8	20.5	75.0		-20.0	-60.0		-42.6	0.1	-5.6	3.0		4.4
SEP		-4.1	-29.4	-82.4	-1.3	-14.3		-30.8	66.7		-65.6	-22.2	-15.9	-0.2		-6.5
OKT		-0.1	33.3	-21.4	36.6	-80.0		126.7	-20.0		-36.0	-1.1	7.8	4.2		6.3
NOV		1.0	-41.7	-36.4	10.6			320.0	300.0		-30.0	-12.3	12.3	-3.3		19.0
DES		-2.0	60.0	64.3	-4.5			253.8	600.0		-80.0	-5.4	-6.2	2.3		9.0
<b>2007</b>		<b>5.0</b>	<b>-13.7</b>	<b>-21.6</b>	<b>18.9</b>	<b>-30.1</b>		<b>50.2</b>	<b>46.9</b>		<b>-21.8</b>	<b>-2.2</b>	<b>-8.1</b>	<b>3.4</b>		<b>7.8</b>

VARIASJONSKURVER TAKSTGRUPPER

ÅRSVARIASJON

FYLKE : 12 Hordaland SELSKAP : 3 WERGELAND HALSVIK  
 SAMBAND : 1 FRA : MASFJORDNES TIL : DUESUND  
 STREKNING :

VEGTYPE :

År:2007

Mnd	LENGDE < 5.0m	LENGDE 5-6m	LENGDE 6-7m	LENGDE 7-8m	LENGDE 8-10m	LENGDE 10-12m	LENGDE 12-14m	LENGDE 14-17m	LENGDE 17-19m	LENGDE 19-22m	MOTOR SYKKEL	VOKSNE	HONNØR /BARN	TURER	GJENST BILER	PBE
JAN		3126	15	14	55	6	1	6	2		4	1028	990	1052		3600
FEB		2689	10	20	42	4		1	2		1	974	957	876		3052
MAR		3263	20	17	66	2		7	2		2	1233	1230	1017		3786
APR		3037	17	14	66	5		7	1		34	1314	1252	894		3545
MAI		3973	15	50	60	10		6	1		42	1508	1675	1050		4598
JUN		4130	47	40	88	8	2	4	1		85	2030	1889	1058		4907
JUL		3521	17	40	109	2	1	2			87	1952	1580	1058		4234
AUG		4402	98	24	135	6		2	1		74	2085	1844	1122		5415
SEP		3608	23	70	83	3		6	5		26	1307	1265	865		4394
OKT		3860	12	29	84	9		7	1		15	1359	1255	1095		4512
NOV		3514	12	39	67	5		3	3		1	1235	917	973		4087
DES		3265	12	20	51	1			1		7	1311	948	1012		3652
2007		42388	298	377	906	61	4	51	20		378	17336	15802	12072		49782

TRAFIKKVERDIER

TAKSTGRUPPE

FYLKE : 12 Hordaland SELSKAP : 3 WERGELAND HALSVIK  
 SAMBAND : 1 FRA : MASFJORDNES TIL : DUESUND  
 STREKNING :

År:2007

	ÅDT	YDT	HDT
Lengde < 5.0m			
Lengde 5.01 - 6.0m	116	137	74
Lengde 6.01 - 7.0m	1	1	0
Lengde 7.01 - 8.0m	1	1	0
Lengde 8.01 - 10.0m	2	3	1
Lengde 10.01 - 12.0m	0	0	0
Lengde 12.01 - 14.0m	0	0	0
Lengde 14.01 - 17.0m	0	0	0
Lengde 17.01 - 19.0m	0	0	0
Lengde 19.01 - 22.0m			
Motorsykkkel	1	1	1
Voksne	47	50	43
Honnør/barn	43	47	36
Turer	33	37	25
Gjenstående biler			
Sum PBE	136	163	84

BEGRENSET TAKSTGRUPPEINDEKS

FYLKE : 12 Hordaland SELSKAP : 3 WERGELAND HALSVIK  
 SAMBAND : 1 FRA : MASFJORDNES TIL : DUESUND  
 STREKNING :

VEGTYPE :

BEREGNINGÅR : 2007

BASISÅR : 2006

	LENGDE < 5.0m	LENGDE 5-6m	LENGDE 6-7m	LENGDE 7-8m	LENGDE 8-10m	LENGDE 10-12m	LENGDE 12-14m	LENGDE 14-17m	LENGDE 17-19m	LENGDE 19-22m	MOTOR SYKKEL	VOKSNE	HONNØR /BARN	TURER	GJENST BILER	PBE
JAN		-2.3	114.3	-44.0	-3.5	200.0		20.0				-21.5	26.8	-2.0		-1.2
FEB		-10.8	100.0	81.8	-19.2	33.3		-50.0			-75.0	-20.2	14.1	-12.0		-10.1
MAR		0.4	150.0	-29.2	-7.0	100.0			100.0			-6.2	34.9	-6.8		0.4
APR		-5.9		-12.5	-4.3			600.0	-75.0		36.0	-4.6	-5.5	-10.7		-5.6
MAI		10.6	-28.6	78.6	-4.8	66.7		50.0	-75.0		-12.5	11.0	16.2	-0.2		10.5
JUN		8.9	42.4	29.0	31.3	33.3		33.3			88.9	14.5	-5.7	-1.3		11.8
JUL		8.5	-69.1	207.7	60.3						-12.1	4.8	21.3	-5.7		11.0
AUG		5.7	122.7	-25.0	77.6	50.0		100.0	-50.0		2.8	4.4	8.3	-3.2		11.9
SEP		2.0	27.8	169.2	2.5	-25.0		100.0			13.0	-16.9	-5.7	-19.3		6.8
OKT		14.2	-14.3	11.5	2.4	80.0		75.0			-6.3	12.0	24.3	2.1		13.7
NOV		13.9	33.3	225.0	21.8	-28.6		200.0	50.0		-85.7	9.8	-14.1	-3.1		16.8
DES		2.4	50.0	81.8	-7.3	-88.9					-30.0	4.5	-7.9	0.8		1.2
2007		4.2	24.7	47.8	13.8	13.5		58.1	-31.3		6.6	-0.2	7.1	-5.1		6.0

VARIASJONSKURVER TAKSTGRUPPER

ÅRSVARIASJON

FYLKE : 12 Hordaland SELSKAP : 6 OSTERØY FERJESELSKAP  
 SAMBAND : 1 FRA : BREISTEIN TIL : VALESTRANDFOSSEN  
 STREKNING : VEGTYPE :  
 År:2007

Mnd	LENGDE < 5.0m	LENGDE 5-6m	LENGDE 6-7m	LENGDE 7-8m	LENGDE 8-10m	LENGDE 10-12m	LENGDE 12-14m	LENGDE 14-17m	LENGDE 17-19m	LENGDE 19-22m	MOTOR SYKKEL	VOKSNE	HONNØR /BARN	TURER	GJENST BILER	PBE
JAN		14784	88	36	129	499	1	25	125		97	19816	3392	1679		19813
FEB		13630	120	43	124	491	1	24	112	1	59	17278	3457	1493		18555
MAR		15787	136	51	123	541		40	136	1	215	20598	4063	1672	6	21401
APR		14405	87	31	154	447	1	50	101		287	17100	4842	1522		19213
MAI		16333	77	49	153	389	8	32	94		390	19808	5236	1622	9	20770
JUN		15928	91	55	140	402	4	22	61		326	18756	5399	1587	2	20026
JUL		12340	37	45	101	72	2	26	27	3	155	7474	5242	1574		14113
AUG		15926	67	60	128	9	2	43	92		327	8451	5129	1705	2	18370
SEP		15085	58	68	139	31	17	31	84		206	7189	4273	1606	3	17597
OKT		15620	72	57	206	433	5	40	101		177	10445	4370	1683	1	20587
NOV		15133	58	70	148	421	1	31	119		82	12926	3685	1653	10	19869
DES		13969	29	37	124	322	1	30	77		57	14179	4417	1582	6	17531
2007		178940	920	602	1669	4057	43	394	1129	5	2378	174020	53505	19378	39	227845

TRAFIKKVERDIER

TAKSTGRUPPE

FYLKE : 12 Hordaland SELSKAP : 6 OSTERØY FERJESELSKAP  
 SAMBAND : 1 FRA : BREISTEIN TIL : VALESTRANDFOSSEN  
 STREKNING : År:2007

	ÅDT	YDT	HDT
Lengde < 5.0m			
Lengde 5.01 - 6.0m	490	584	302
Lengde 6.01 - 7.0m	3	3	1
Lengde 7.01 - 8.0m	2	2	0
Lengde 8.01 - 10.0m	5	6	1
Lengde 10.01 - 12.0m	11	15	4
Lengde 12.01 - 14.0m	0	0	0
Lengde 14.01 - 17.0m	1	2	0
Lengde 17.01 - 19.0m	3	4	1
Lengde 19.01 - 22.0m	0	0	0
Motorsykkkel	7	8	4
Voksne	477	572	285
Honnør/barn	147	134	172
Turer	53	60	38
Gjenstående biler	0	0	
Sum PBE	624	764	342

BEGRENSET TAKSTGRUPPEINDEKS

FYLKE : 12 Hordaland SELSKAP : 6 OSTERØY FERJESELSKAP  
 SAMBAND : 1 FRA : BREISTEIN TIL : VALESTRANDFOSSEN  
 STREKNING : VEGTYPE :  
 BEREGNINGÅR : 2007  
 BASISÅR : 2006

	LENGDE < 5.0m	LENGDE 5-6m	LENGDE 6-7m	LENGDE 7-8m	LENGDE 8-10m	LENGDE 10-12m	LENGDE 12-14m	LENGDE 14-17m	LENGDE 17-19m	LENGDE 19-22m	MOTOR SYKKEL	VOKSNE	HONNØR /BARN	TURER	GJENST BILER	PBE
JAN		4.2	100.0	-21.7	-14.0	-8.6	-80.0	19.0	-42.1		7.8	16.3	3.1	4.0		-2.2
FEB		1.6	192.7	2.4	-22.0	3.6	-66.7	9.1	-64.6		-42.7	9.9	7.8	1.1		-7.3
MAR		5.4	248.7	-5.6	-28.1	-2.0		-25.9	-53.6		70.6	17.1	7.0	1.1	50.0	-3.2
APR		8.4	123.1	-29.5	1.3	3.2	-80.0	66.7	-58.3		48.7	15.8	4.4	3.6		0.8
MAI		4.9	-9.4	-9.3	-19.9	-23.9	166.7	6.7	-64.8		12.7	6.7	-3.2	-0.1	800.0	-6.8
JUN		-2.9	15.2	-24.7	-19.5	-11.1	-60.0	-24.1	-74.3		-21.8	3.9	-5.2	-0.9		-11.3
JUL		-6.4	-21.3	-6.3	-6.5	-79.7		44.4	-85.4		-41.1	-45.2	-8.5	-1.6		-20.7
AUG		-4.8	42.6	-24.1	-12.3	-97.1	-71.4	4.9	-47.4		-36.0	-58.4	-8.3	2.8		-14.8
SEP		-6.5	-31.0	151.9	17.8	-91.7	1600.0	-13.9	-33.9		-30.4	-66.7	-7.8	1.5	-62.5	-14.5
OKT		-5.9	-7.7	32.6	37.3	32.4	-28.6	37.9	-28.9		-38.5	-51.2	-13.6	1.2	-94.7	-2.5
NOV		-4.0	-7.9	59.1	-3.3	16.9	-50.0	6.9	-9.8		-54.2	-39.6	-3.8	0.5	900.0	-2.0
DES		-4.2	-63.8	-36.2	0.8	-9.8	-50.0	-14.3	-37.4		-55.1	-23.9	-4.1	2.1		-7.6
2007		-1.1	26.7	-1.6	-7.0	-19.7	-8.5	5.3	-54.0		-19.1	-20.4	-3.6	1.3	-10.3	-7.6

VARIASJONSKURVER TAKSTGRUPPER

ÅRSVARIASJON

FYLKE : 12 Hordaland SELSKAP : 8 FJORD1 FYLKESBAATANE  
 SAMBAND : 2 FRA : HALHJEM TIL : SANDVIKVÅG  
 STREKNING : VEGTYPE :

År:2007

Mnd	LENGDE < 5.0m	LENGDE 5-6m	LENGDE 6-7m	LENGDE 7-8m	LENGDE 8-10m	LENGDE 10-12m	LENGDE 12-14m	LENGDE 14-17m	LENGDE 17-19m	LENGDE 19-22m	MOTOR SYKKEL	VOKSNE	HONNØR /BARN	TURER	GJENST BILER	PBE
JAN		37060	228	245	1188	402	951	2935	1874	31	29	39805	12037	1482	278	90446
FEB		39492	247	228	1209	430	890	2920	1689	44	27	46070	16017	1311	71	91160
MAR		47095	326	310	1613	510	1019	3282	1940	51	202	52674	18332	1796		107167
APR		49782	398	313	1685	544	908	2934	1598	59	602	57112	24517	1883		104362
MAI		58881	490	323	1994	739	1026	3498	1787	74	1061	66038	30356	2019		122864
JUN		58710	650	381	2527	1131	1053	3826	2148	71	1627	68324	30943	2027	139	133124
JUL		71385	713	325	2491	1325	1057	3474	1606	38	1488	85317	54281	2036	75	139185
AUG		66878	866	342	2527	1108	1073	3832	1895	43	1268	80240	35108	2086		139396
SEP		54273	560	339	1918	789	1010	3666	1941	58	573	61343	22743	1834	341	120644
OKT		56103	529	297	2036	732	1026	3970	2219	52	359	62316	25192	1976	140	127255
NOV		49032	393	204	1601	724	1108	3776	2016	52	73	57523	17585	1865	28	114888
DES		50110	318	207	1313	563	993	3045	1526	45	34	56521	23972	1855		103339
2007		638801	5718	3514	22102	8997	12114	41158	22239	618	7343	733283	311083	22170	1072	1393832

TRAFIKKVERDIER

TAKSTGRUPPE

FYLKE : 12 Hordaland SELSKAP : 8 FJORD1 FYLKESBAATANE  
 SAMBAND : 2 FRA : HALHJEM TIL : SANDVIKVÅG  
 STREKNING :

År:2007

	ÅDT	YDT	HDT
Lengde < 5.0m			
Lengde 5.01 - 6.0m	1750	1673	1905
Lengde 6.01 - 7.0m	16	16	15
Lengde 7.01 - 8.0m	10	11	6
Lengde 8.01 - 10.0m	61	66	50
Lengde 10.01 - 12.0m	25	27	20
Lengde 12.01 - 14.0m	33	35	29
Lengde 14.01 - 17.0m	113	146	46
Lengde 17.01 - 19.0m	61	82	19
Lengde 19.01 - 22.0m	2	2	1
Motorsykkkel	20	18	24
Voksne	2009	1786	2459
Honnør/barn	852	660	1240
Turer	61	63	56
Gjenstående biler	3	3	2
Sum PBE	3819	4223	3003



# SOGN OG FJORDANE

Hella	- Dragsvik
Lavik	- Oppedal
Lote	- Anda
Krakhella	- Rysjedalsvika
Dale	- Eikenes
Manheller	- Fodnes
Isane	- Stårheim
Måløy	- Oldeide
Askvoll	- Gjervik
Smørhamn	- Kjelkenes
Nåra	- Daløy

VARIASJONSKURVER TAKSTGRUPPER

ÅRSVARIASJON

FYLKE : 14 Sogn og Fjordane SELSKAP : 1 FJORD1 FYLKESBAATANE  
 SAMBAND : 1 FRA : HELLA TIL : DRAGSVIK/VANGSNES  
 STREKNING : VEGTYPE :

År:2007

Mnd	LENGDE < 5.0m	LENGDE 5-6m	LENGDE 6-7m	LENGDE 7-8m	LENGDE 8-10m	LENGDE 10-12m	LENGDE 12-14m	LENGDE 14-17m	LENGDE 17-19m	LENGDE 19-22m	MOTOR SYKKEL	VOKSNE	HONNØR /BARN	TURER	GJENST BILER	PBE
JAN		11340	122	135	734	256	352	238	441		3	8265	3735	3436		24390
FEB		9637	68	115	602	281	237	140	357	3	4	6784	3326	2940		19911
MAR		10651	99	158	685	305	274	194	424		12	7131	3264	2979		22794
APR		14370	125	131	772	242	323	233	453		76	10200	5760	3503	26	27467
MAI		19455	235	153	1010	396	356	311	510	7	395	17345	8474	3865	284	36099
JUN		25781	650	251	1345	685	321	306	492	1	1971	27820	12080	3741	279	46201
JUL		39175	959	280	1746	1082	269	228	407		2093	48531	23583	4172	267	62714
AUG		33825	726	271	1399	872	280	313	432	7	1431	40314	16836	4145	141	55175
SEP		18550	202	270	1002	443	344	301	439		191	15225	7350	3774	108	34778
OKT		15778	171	221	970	335	325	298	449		49	10216	5624	3742	42	30997
NOV		11794	101	200	774	278	326	270	473	2	3	7589	3077	3453	7	25647
DES		11395	76	89	596	238	243	170	335	1	3	7701	3790	3268	13	21454
2007		221751	3534	2274	11635	5413	3650	3002	5212	21	6231	207121	96899	43018	1167	407627

TRAFIKKVERDIER

TAKSTGRUPPE

FYLKE : 14 Sogn og Fjordane SELSKAP : 1 FJORD1 FYLKESBAATANE  
 SAMBAND : 1 FRA : HELLA TIL : DRAGSVIK/VANGSNES  
 STREKNING :

År:2007

	ÅDT	YDT	HDT
Lengde < 5.0m			
Lengde 5.01 - 6.0m	608	635	552
Lengde 6.01 - 7.0m	10	11	7
Lengde 7.01 - 8.0m	6	8	2
Lengde 8.01 - 10.0m	32	39	18
Lengde 10.01 - 12.0m	15	17	10
Lengde 12.01 - 14.0m	10	12	6
Lengde 14.01 - 17.0m	8	11	3
Lengde 17.01 - 19.0m	14	19	5
Lengde 19.01 - 22.0m	0	0	0
Motorsykkel	17	17	17
Voksne	567	565	572
Honnør/barn	265	238	321
Turer	118	122	110
Gjenstående biler	3	4	2
Sum PBE	1117	1263	822

BEGRENSET TAKSTGRUPPEINDEKS

FYLKE : 14 Sogn og Fjordane SELSKAP : 1 FJORD1 FYLKESBAATANE  
 SAMBAND : 1 FRA : HELLA TIL : DRAGSVIK/VANGSNES  
 STREKNING :

VEGTYPE :

BEREGNINGÅR : 2007

BASISÅR : 2006

	LENGDE < 5.0m	LENGDE 5-6m	LENGDE 6-7m	LENGDE 7-8m	LENGDE 8-10m	LENGDE 10-12m	LENGDE 12-14m	LENGDE 14-17m	LENGDE 17-19m	LENGDE 19-22m	MOTOR SYKKEL	VOKSNE	HONNØR /BARN	TURER	GJENST BILER	PBE
JAN	1.2	13.0	43.6	16.1	24.3	-4.3	-5.2	22.2				9.6	17.9	1.7		6.4
FEB	-15.9	-23.6	45.6	2.9	21.6	-29.3	-42.1	28.0			300.0	-9.0	-20.8	-8.6		-9.6
MAR	-21.6	-18.9	27.4	11.6	11.3	-26.7	-33.3	15.8			140.0	-19.7	-14.7	-18.2		-12.8
APR	-3.2	-19.9	4.8	8.9	37.5	-2.7	2.2	50.0			55.1	-1.6	-5.3	-1.8	-62.9	5.2
MAI	-5.8	3.1	-20.3	4.2	-0.3	-20.7	-14.3	2.8	133.3		-20.2	0.6	-8.3	-1.7	-26.8	-5.1
JUN	-1.1	16.9	24.3	12.3	-14.9	-28.2	-23.9	9.6			19.2	-0.3	-4.9	1.9	-31.6	-2.2
JUL	3.8	19.9	12.4	12.7	-3.2	13.5	-20.8	23.0			-0.6	4.7	3.0	11.4	-40.7	5.0
AUG	-0.6	20.0	17.3	3.0	-2.7	-4.1	-8.5	9.6	600.0		-20.5	-0.7	-3.6	7.8	-47.8	0.7
SEP	-3.4	4.1	34.3	7.9	-9.2	-0.3	-13.0	4.0			-47.7	-19.2	-13.2	0.0	54.3	-1.7
OKT	-4.8	22.1	-4.3	-6.0	6.7	4.8	-19.0	2.5			-2.0	1.5	-9.0	-1.6		-3.8
NOV	-5.5	-4.7	37.0	-0.5	-11.2	5.5	-11.2	10.0	100.0		-25.0	-1.4	-11.2	-2.1	-22.2	-1.9
DES	-10.6	-20.0	-7.3	-5.8	-5.2	-12.9	-19.8	1.5			-25.0	-10.6	-12.0	-2.7		-9.1
2007	-3.8	10.5	15.4	5.9	-1.0	-10.5	-17.5	13.4	220.0	-4.7	-2.1	-5.0	-1.0	-33.2	-1.6	

VARIASJONSKURVER TAKSTGRUPPER

ÅRSVARIASJON

FYLKE : 14 Sogn og Fjordane SELSKAP : 1 FJORD1 FYLKESBAATANE  
 SAMBAND : 3 FRA : LAVIK TIL : OPPEDAL  
 STREKNING :

VEGTYPE :

År:2007

Mnd	LENGDE < 5.0m	LENGDE 5-6m	LENGDE 6-7m	LENGDE 7-8m	LENGDE 8-10m	LENGDE 10-12m	LENGDE 12-14m	LENGDE 14-17m	LENGDE 17-19m	LENGDE 19-22m	MOTOR SYKKEL	VOKSNE	HONNØR /BARN	TURER	GJENST BILER	PBE
JAN		20139	171	90	704	249	271	2111	1425	11	1	19014	5545	2019	150	55376
FEB		21214	144	103	672	236	246	1977	1331	26	1	20381	8067	1832	66	54441
MAR		28040	184	163	1039	296	270	2224	1521	21	33	25451	10417	2033	923	67084
APR		33819	232	156	1247	325	312	2014	1256	17	288	31951	15902	1943	3963	70390
MAI		37030	330	188	1427	399	255	2293	1385	14	782	32698	16818	2010	4178	77922
JUN		36792	497	224	1776	615	299	2160	1339	25	1279	36445	16976	1965	545	79679
JUL		53085	667	186	2109	735	343	2000	1106	7	1394	57729	31367	2029	2094	95444
AUG		46712	635	214	1852	568	331	2210	1356	15	952	49794	22351	2041	1855	90829
SEP		33137	241	162	1441	336	305	2137	1336	7	238	29799	11689	1938	1114	72030
OKT		33078	231	160	1532	336	311	2428	1540	23	61	30014	14156	2040	822	76467
NOV		25872	215	162	852	282	264	2255	1477	12		25159	7876	1964	89	63814
DES		25660	149	125	796	228	297	1852	1205	12	1	25121	10020	1889	237	57651
2007		394578	3696	1933	15447	4605	3504	25661	16277	190	5030	383556	171184	23703	16036	861128

TRAFIKKVERDIER

TAKSTGRUPPE

FYLKE : 14 Sogn og Fjordane SELSKAP : 1 FJORD1 FYLKESBAATANE  
 SAMBAND : 3 FRA : LAVIK TIL : OPPEDAL  
 STREKNING :

År:2007

	ÅDT	YDT	HDT
Lengde < 5.0m			
Lengde 5.01 - 6.0m	1081	1021	1202
Lengde 6.01 - 7.0m	10	10	10
Lengde 7.01 - 8.0m	5	6	4
Lengde 8.01 - 10.0m	42	43	40
Lengde 10.01 - 12.0m	13	13	11
Lengde 12.01 - 14.0m	10	10	9
Lengde 14.01 - 17.0m	70	88	35
Lengde 17.01 - 19.0m	45	59	16
Lengde 19.01 - 22.0m	1	1	0
Motorsykkel	14	12	17
Voksne	1051	933	1289
Honnør/barn	469	395	617
Turer	65	68	59
Gjenstående biler	44	22	88
Sum PBE	2359	2566	1942

BEGRENSET TAKSTGRUPPEINDEKS

FYLKE : 14 Sogn og Fjordane SELSKAP : 1 FJORD1 FYLKESBAATANE  
 SAMBAND : 3 FRA : LAVIK TIL : OPPEDAL  
 STREKNING :

VEGTYPE :  
 BEREGNINGÅR : 2007  
 BASISÅR : 2006

	LENGDE < 5.0m	LENGDE 5-6m	LENGDE 6-7m	LENGDE 7-8m	LENGDE 8-10m	LENGDE 10-12m	LENGDE 12-14m	LENGDE 14-17m	LENGDE 17-19m	LENGDE 19-22m	MOTOR SYKKEL	VOKSNE	HONNØR /BARN	TURER	GJENST BILER	PBE
JAN		4.4	13.2		6.0	-18.1		26.3	1.0	-26.7		-0.1	1.9	0.7	154.2	8.0
FEB		0.3	-14.8	45.1	-14.3	-14.8	17.7	10.8	1.4	1200.0		-2.6	-6.4	1.0	-20.5	2.8
MAR		21.3	-3.7	46.8	23.1	-11.9	-6.6	8.5	0.1	110.0	725.0	18.0	25.0	0.3	170.7	11.7
APR		0.9	17.8	21.9	4.5	-30.6	3.7	15.2	5.9	88.9	21.0	-3.4	-8.6	1.1	-32.7	4.0
MAI		22.0	5.4	18.2	23.7	-8.5	-12.4	8.5	1.2	55.6	44.0	10.2	17.8	30.2	20.9	13.3
JUN		-1.8	16.4	10.9	15.6	-4.9	-6.9	5.4	-0.7	38.9	12.0	-2.8	-4.6	-0.1	-59.6	1.3
JUL		0.4	4.5	2.8	6.1	-16.9	-14.7	-9.6	-21.2	-36.4	-1.9	0.7	-4.9	-1.2	-3.8	-4.6
AUG		5.0	8.4	8.6	3.1	-14.2	6.4	6.1	-0.4	-16.7	-22.0	5.8	1.4	-0.6	17.9	3.6
SEP		2.8	10.0		10.8	-14.7	-5.0	10.6	-1.1	-65.0	-42.8	3.4	-9.4	-1.4	18.9	3.4
OKT		2.4	30.5	1.3	17.6	-2.3	1.3	17.8	1.7	155.6	-24.7	3.4	-2.0	3.7	86.8	6.9
NOV		6.0	7.0		-7.9	-6.9	-6.7	15.8	-3.0	33.3		9.7	4.9	-0.6	-33.6	4.7
DES		-2.5	2.8	-3.1	10.1	1.3		6.9	1.9	-7.7	-66.7	2.1	2.3	-1.2	4.4	1.2
2007		4.5	8.3	10.5	8.7	-12.8	-2.7	9.7	-1.2	32.9	-0.8	3.2	-0.2	2.2	-3.8	4.2

VARIASJONSKURVER TAKSTGRUPPER

ÅRSVARIASJON

FYLKE : 14 Sogn og Fjordane SELSKAP : 1 FJORD1 FYLKESBAATANE  
 SAMBAND : 5 FRA : LOTE TIL : ANDA  
 STREKNING :

VEGTYPE :

År:2007

Mnd	LENGDE < 5.0m	LENGDE 5-6m	LENGDE 6-7m	LENGDE 7-8m	LENGDE 8-10m	LENGDE 10-12m	LENGDE 12-14m	LENGDE 14-17m	LENGDE 17-19m	LENGDE 19-22m	MOTOR SYKKEL	VOKSNE	HONNØR /BARN	TURER	GJENST BILER	PBE
JAN		22137	211	316	862	528	320	1347	1227	14	1	16031	5340	1836	380	53187
FEB		21888	203	296	812	494	286	1376	1033	16	8	15512	6219	1679	219	50770
MAR		27109	287	371	1124	593	309	1254	1152	11	29	18756	8770	1864	99	58554
APR		27346	306	315	1121	532	290	1025	891	11	134	20429	10673	1738	161	54233
MAI	1	32087	396	312	1399	657	343	1079	938	12	378	22755	12255	1834	664	62200
JUN		32581	415	365	1738	786	317	1054	900	34	709	24455	14109	1819	625	64467
JUL		40993	481	371	2143	772	368	1006	779	16	879	35789	24011	1870	1718	73506
AUG		36603	456	372	1726	729	349	1093	808	16	572	29967	16160	1877	1023	67839
SEP		28936	221	343	1324	613	352	1185	801	12	142	19750	8857	1807	471	57714
OKT		29900	264	430	1417	714	323	1481	1116	28	50	20883	10892	1861	620	64920
NOV		25566	222	341	1060	552	311	1458	1157	11	7	16961	6666	1803	343	57813
DES		24017	148	318	914	437	274	1128	922	5	2	17180	8008	1730	151	50005
2007	1	349163	3610	4150	15640	7407	3842	14486	11724	186	2911	258468	131960	21718	6474	715207

TRAFIKKVERDIER

TAKSTGRUPPE

FYLKE : 14 Sogn og Fjordane SELSKAP : 1 FJORD1 FYLKESBAATANE  
 SAMBAND : 5 FRA : LOTE TIL : ANDA  
 STREKNING :

År:2007

	ÅDT	YDT	HDT
Lengde < 5.0m	0		0
Lengde 5.01 - 6.0m	957	1021	828
Lengde 6.01 - 7.0m	10	11	8
Lengde 7.01 - 8.0m	11	15	5
Lengde 8.01 - 10.0m	43	50	28
Lengde 10.01 - 12.0m	20	25	12
Lengde 12.01 - 14.0m	11	13	6
Lengde 14.01 - 17.0m	40	50	19
Lengde 17.01 - 19.0m	32	42	13
Lengde 19.01 - 22.0m	1	1	0
Motorsykel	8	8	9
Voksne	708	692	741
Honnør/barn	362	306	473
Turer	60	62	54
Gjenstående biler	17	18	13
Sum PBE	1959	2263	1348

BEGRENSET TAKSTGRUPPEINDEKS

FYLKE : 14 Sogn og Fjordane SELSKAP : 1 FJORD1 FYLKESBAATANE  
 SAMBAND : 5 FRA : LOTE TIL : ANDA  
 STREKNING :

VEGTYPE :

BEREGNINGÅR : 2007

BASISÅR : 2006

	LENGDE < 5.0m	LENGDE 5-6m	LENGDE 6-7m	LENGDE 7-8m	LENGDE 8-10m	LENGDE 10-12m	LENGDE 12-14m	LENGDE 14-17m	LENGDE 17-19m	LENGDE 19-22m	MOTOR SYKKEL	VOKSNE	HONNØR /BARN	TURER	GJENST BILER	PBE
JAN		-0.7	-30.1	7.5	5.1	15.5	-15.3	37.3	30.8	366.7		0.9	-10.3	0.5	347.1	10.9
FEB		-0.3	9.1	13.4	-4.9	31.7	-17.6	31.8	20.8		60.0	2.1	-7.9	0.8	140.7	9.3
MAR		7.4	13.4	12.8	9.1	23.0	-17.6	-0.2	18.2	57.1	866.7	1.4	21.1	0.1	-34.9	7.8
APR		-0.6	43.7	16.2	0.4	27.9	-10.5	-2.8	19.0	266.7	88.7	-0.6	-3.2	0.5	-25.5	3.3
MAI		8.2	35.6	-12.4	-1.4	25.1	-14.7	-3.6	15.8	50.0	-2.1	4.0	9.2	1.0	384.7	6.4
JUN		0.4	11.6	0.6	10.0	18.7	-22.1	2.3	13.4	466.7	-5.2	-0.3	-3.6	0.4	42.7	3.8
JUL		6.7	3.4	5.4	16.5	4.3	-0.3	7.0	17.3	100.0	-17.1	6.5	3.8	-0.2	179.3	8.4
AUG		0.4	0.9	4.5	1.1	9.0	-9.4	8.0	4.5	-23.8	-21.6	2.0	0.4	-0.2	79.2	1.8
SEP		-0.5	-13.3	0.6	6.9	5.3	-11.8	14.4	2.2	-50.0	-35.2	-3.3	-5.1	0.2	53.4	2.0
OKT		0.2	15.3	13.5	9.1	10.0	-11.7	33.1	10.0	86.7	-16.7	0.7	-0.2	0.3	115.3	7.6
NOV		2.4	9.9	-11.7	6.3	1.8	-9.6	27.8	11.3	175.0	75.0	-1.1	-1.2	0.3	313.3	7.6
DES		-4.5	-11.9	3.9	1.4	-0.7	-7.7	17.4	2.4	-54.5	-33.3	-5.1	-0.7	-0.9	-65.8	0.1
2007		1.8	6.5	3.9	5.7	13.3	-12.5	14.2	13.9	54.5	-11.5	1.0	0.6	0.2	89.0	5.7

VARIASJONSKURVER TAKSTGRUPPER

ÅRSVARIASJON

FYLKE : 14 Sogn og Fjordane SELSKAP : 1 FJORD1 FYLKESBAATANE  
 SAMBAND : 7 FRA : KRAKHELLA TIL : RYSJEDALSVIKA/RUTLED  
 STREKNING : VEGTYPE :  
 År:2007

Mnd	LENGDE < 5.0m	LENGDE 5-6m	LENGDE 6-7m	LENGDE 7-8m	LENGDE 8-10m	LENGDE 10-12m	LENGDE 12-14m	LENGDE 14-17m	LENGDE 17-19m	LENGDE 19-22m	MOTOR SYKKEL	VOKSNE	HONNØR /BARN	TURER	GJENST BILER	PBE
JAN		1817	23	24	103	14		38	13	2		720	529	903		2887
FEB		1831	8	36	105	10		18	22	3		777	604	819		2833
MAR		2391	16	37	173	19	9	11	24	1	3	1113	961	949		3747
APR		2813	32	21	189	22		30	17		10	1657	1235	978	5	4262
MAI		3117	21	47	158	14	1	20	23		38	1569	1336	1002	4	4445
JUN		3540	41	52	201	32	7	13	27	3	132	2403	2045	1057		5258
JUL		4984	50	40	265	33	3	11	17	1	105	3703	3264	1144		6837
AUG		3863	47	49	155	30	1	17	16		57	2362	2004	1106		5262
SEP		2808	20	39	132	20	1	18	16	2	8	1637	763	994	13	3972
OKT		2783	17	38	143	33	4	16	17		4	1303	1071	1003		4037
NOV		2102	27	43	106	17		5	16		2	826	680	883		3035
DES		2085	16	57	76	17	4	5	16		1	962	707	863		2936
<b>2007</b>		<b>34134</b>	<b>318</b>	<b>483</b>	<b>1806</b>	<b>261</b>	<b>30</b>	<b>202</b>	<b>224</b>	<b>12</b>	<b>360</b>	<b>19032</b>	<b>15199</b>	<b>11701</b>	<b>22</b>	<b>49513</b>

TRAFIKKVERDIER

TAKSTGRUPPE

FYLKE : 14 Sogn og Fjordane SELSKAP : 1 FJORD1 FYLKESBAATANE  
 SAMBAND : 7 FRA : KRAKHELLA TIL : RYSJEDALSVIKA/RUTLED  
 STREKNING :

År:2007

	ÅDT	YDT	HDT
Lengde < 5.0m			
Lengde 5.01 - 6.0m	94	98	85
Lengde 6.01 - 7.0m	1	1	1
Lengde 7.01 - 8.0m	1	2	0
Lengde 8.01 - 10.0m	5	6	3
Lengde 10.01 - 12.0m	1	1	0
Lengde 12.01 - 14.0m	0	0	0
Lengde 14.01 - 17.0m	1	1	0
Lengde 17.01 - 19.0m	1	1	0
Lengde 19.01 - 22.0m	0	0	0
Motorsykkel	1	1	1
Voksne	52	47	62
Honnør/barn	42	37	52
Turer	32	34	28
Gjenstående biler	0	0	0
Sum PBE	136	152	104

BEGRENSET TAKSTGRUPPEINDEKS

FYLKE : 14 Sogn og Fjordane SELSKAP : 1 FJORD1 FYLKESBAATANE  
 SAMBAND : 7 FRA : KRAKHELLA TIL : RYSJEDALSVIKA/RUTLED  
 STREKNING : VEGTYPE :  
 BEREGNINGÅR : 2007  
 BASISÅR : 2006

	LENGDE < 5.0m	LENGDE 5-6m	LENGDE 6-7m	LENGDE 7-8m	LENGDE 8-10m	LENGDE 10-12m	LENGDE 12-14m	LENGDE 14-17m	LENGDE 17-19m	LENGDE 19-22m	MOTOR SYKKEL	VOKSNE	HONNØR /BARN	TURER	GJENST BILER	PBE
JAN		-4.8	187.5	-27.3	-12.0	-12.5		192.3	85.7			-14.1	1.9	4.8		3.0
FEB		0.5	-20.0	20.0	5.0	-44.4		5.9	4.8	200.0		-4.1	-20.1	1.9		1.2
MAR		6.6	100.0	27.6	51.8	72.7	800.0	-15.4	166.7		-40.0	-5.8	28.8	3.3		21.0
APR		3.0	146.2	23.5	33.1	100.0		87.5	21.4		-63.0	-1.5	-6.4	3.4	-68.8	13.0
MAI		-4.0	23.5	42.4	-25.5	-65.9		11.1	-8.0		81.0	-13.8	7.5	-5.3		-8.9
JUN		1.1	192.9	67.7	21.8	52.4	16.7		35.0		120.0	12.1	16.7	-0.8		9.8
JUL		1.2	-15.3	21.2	10.9	17.9	-40.0		6.3		-5.4	-9.0	-1.0	-8.5		3.0
AUG		-0.2	-4.1	44.1	-9.9	57.9	-87.5	88.9	33.3		-50.0	-12.8	8.1	-0.2		1.4
SEP		-0.6	42.9	25.8	-35.0	-33.3	-80.0	20.0	33.3	100.0	-82.6	4.6	-48.2	-0.1		-6.4
OKT		-1.3	-43.3	-13.6	-11.7	32.0	-33.3	33.3	-15.0		-76.5	0.7	11.9	-4.9		-3.2
NOV		-5.0	-6.9	19.4	-2.8	-32.0		-86.1	-36.0		-50.0	-9.6	10.0	-3.7		-13.9
DES		-1.2		14.0	-29.6	21.4	33.3	-81.5	6.7		-66.7	-15.5	-4.8	-0.1		-8.3
<b>2007</b>		<b>-0.2</b>	<b>19.1</b>	<b>20.4</b>	<b>-2.0</b>	<b>0.8</b>	<b>-14.7</b>	<b>1.0</b>	<b>14.3</b>	<b>150.0</b>	<b>-11.8</b>	<b>-5.6</b>	<b>-0.5</b>	<b>-1.2</b>	<b>-68.8</b>	<b>0.8</b>

VARIASJONSKURVER TAKSTGRUPPER

ÅRSVARIASJON

FYLKE : 14 Sogn og Fjordane SELSKAP : 1 FJORD1 FYLKESBAATANE  
 SAMBAND : 8 FRA : DALE TIL : EIKENES  
 STREKNING :

VEGTYPE :

År:2007

Mnd	LENGDE < 5.0m	LENGDE 5-6m	LENGDE 6-7m	LENGDE 7-8m	LENGDE 8-10m	LENGDE 10-12m	LENGDE 12-14m	LENGDE 14-17m	LENGDE 17-19m	LENGDE 19-22m	MOTOR SYKKEL	VOKSNE	HONNØR /BARN	TURER	GJENST BILER	PBE
JAN		1077	4	28	86	38		2	31		5	3165	563	463		2023
FEB		1074	6	14	83	32		1	30		1	2724	557	422		1926
MAR		1232	11	13	81	29	1	4	31		2	2765	554	481	21	2111
APR		1345	13	26	64	21		1	24		23	2542	902	436	46	2070
MAI		1440	14	22	103	33		3	27		18	2959	1017	468	6	2417
JUN		1528	19	31	115	50		7	27	1	55	2449	1303	481		2719
JUL		2002	18	16	127	34	7	18	40	4	44	1913	1361	495		3398
AUG		1816	11	14	105	36	3	10	23		27	2605	1397	515	8	2829
SEP		1322	8	9	83	25		5	22		3	2943	793	470	22	2093
OKT		1266	11	13	110	35		8	29		4	2453	731	489		2298
NOV		1123	11	9	106	32	1	8	30			3060	576	453		2123
DES		1210	9	10	105	24		3	25			2346	698	439		2079
2007		16435	135	205	1168	389	12	70	339	5	182	31924	10452	5612	103	28086

TRAFIKKVERDIER

TAKSTGRUPPE

FYLKE : 14 Sogn og Fjordane SELSKAP : 1 FJORD1 FYLKESBAATANE  
 SAMBAND : 8 FRA : DALE TIL : EIKENES  
 STREKNING :

År:2007

	ÅDT	YDT	HDT
Lengde < 5.0m			
Lengde 5.01 - 6.0m	45	47	41
Lengde 6.01 - 7.0m	0	0	0
Lengde 7.01 - 8.0m	1	1	0
Lengde 8.01 - 10.0m	3	4	2
Lengde 10.01 - 12.0m	1	2	0
Lengde 12.01 - 14.0m	0	0	
Lengde 14.01 - 17.0m	0	0	0
Lengde 17.01 - 19.0m	1	1	0
Lengde 19.01 - 22.0m	0	0	0
Motorsykkel	0	0	1
Voksne	87	110	43
Honnør/barn	29	26	34
Turer	15	17	12
Gjenstående biler	0	0	0
Sum PBE	77	86	59

BEGRENSET TAKSTGRUPPEINDEKS

FYLKE : 14 Sogn og Fjordane SELSKAP : 1 FJORD1 FYLKESBAATANE  
 SAMBAND : 8 FRA : DALE TIL : EIKENES  
 STREKNING :

VEGTYPE :

BEREGNINGÅR : 2007

BASISÅR : 2006

	LENGDE < 5.0m	LENGDE 5-6m	LENGDE 6-7m	LENGDE 7-8m	LENGDE 8-10m	LENGDE 10-12m	LENGDE 12-14m	LENGDE 14-17m	LENGDE 17-19m	LENGDE 19-22m	MOTOR SYKKEL	VOKSNE	HONNØR /BARN	TURER	GJENST BILER	PBE
JAN		6.4	-50.0	115.4	50.9	72.7		-83.3			400.0	-1.6	17.0	-2.3		12.5
FEB		0.4	-40.0		80.4	60.0		-83.3	42.9		-88.9	19.1	-24.9	-0.7		14.7
MAR		4.3		30.0	68.8	45.0		33.3	24.0			-8.7	-21.3	3.4	320.0	16.5
APR		3.8	30.0	52.9	4.9	-16.0			-17.2		360.0	-3.1	21.1	-1.6	53.3	1.5
MAI		1.6	-6.7	-4.3	106.0	-19.5		200.0	3.8		12.5	-3.8	-8.1	-0.6	-57.1	9.1
JUN		1.3	280.0	121.4	53.3	-21.9			-10.0		57.1	-1.6	8.4	1.3		6.7
JUL		8.6	200.0	-20.0	-7.3	6.3	75.0	38.5	21.2		10.0	9.4	7.5	-1.6		10.1
AUG		5.5	37.5		9.4	50.0		400.0	-8.0		-43.8	10.0	15.2	2.4	-11.1	10.1
SEP		-3.4	-20.0	-55.0	-14.4	-41.9		25.0	-8.3		-72.7	-8.9	-6.4	-1.3		-11.1
OKT		-4.6	-56.0	-76.8	14.6	-20.5			3.6		-60.0	-6.8	2.7	1.9		-9.1
NOV		-4.7	-15.4	-66.7	68.3	-28.9		-60.0	7.1			-3.2	-22.4	-1.1		-3.3
DES		11.7	28.6	-50.0	23.5	4.3		-76.9	-7.4			-5.2	29.7	2.1		5.1
2007		2.7	5.5	-17.3	28.2	-3.5	60.0	-22.2	3.7		2.8	-1.3	1.5	0.2	39.7	4.8

VARIASJONSKURVER TAKSTGRUPPER

ÅRSVARIASJON

FYLKE : 14 Sogn og Fjordane SELSKAP : 1 FJORD1 FYLKESBAATANE  
 SAMBAND : 9 FRA : MANHELLER TIL : FODNES  
 STREKNING :

VEGTYPE :

År:2007

Mnd	LENGDE < 5.0m	LENGDE 5-6m	LENGDE 6-7m	LENGDE 7-8m	LENGDE 8-10m	LENGDE 10-12m	LENGDE 12-14m	LENGDE 14-17m	LENGDE 17-19m	LENGDE 19-22m	MOTOR SYKKEL	VOKSNE	HONNØR /BARN	TURER	GJENST BILER	PBE
JAN		26065	183	240	1168	366	497	1190	1629	8	11	24723	7094	2324	67	60806
FEB		24390	133	185	1014	316	472	1019	1417	7	26	22935	8170	2079	15	54625
MAR		30105	210	226	1359	426	513	1373	1619	6	38	26408	9416	2207	36	67366
APR		33893	229	243	1427	442	474	1222	1342	17	177	31472	13925	2174	240	67991
MAI		36356	405	238	1802	787	544	1352	1554	13	619	37439	14987	2277	212	77407
JUN		42101	862	380	2372	1261	678	1433	1611	24	1635	51339	19093	2221	540	91535
JUL		62632	1271	377	3339	1876	667	1200	1334	9	2047	82051	40418	2363	1183	116131
AUG		54745	1000	368	2719	1271	640	1359	1451	15	1443	68791	27031	2383	550	103935
SEP		36529	456	261	1929	712	608	1296	1537	16	331	39129	12762	2292	258	77769
OKT		34614	319	274	1962	573	503	1525	1525	15	70	30954	12328	2327	157	75855
NOV		29338	217	199	1474	479	499	1458	1437	8	7	26040	7776	2222	126	66174
DES		28000	146	198	1052	379	439	1153	1113	4	5	25214	9344	2181	64	56889
2007		438768	5431	3189	21617	8888	6534	15580	17569	142	6409	466495	182344	27050	3448	916483

TRAFIKKVERDIER

TAKSTGRUPPE

FYLKE : 14 Sogn og Fjordane SELSKAP : 1 FJORD1 FYLKESBAATANE  
 SAMBAND : 9 FRA : MANHELLER TIL : FODNES  
 STREKNING :

År:2007

	ÅDT	YDT	HDT
Lengde < 5.0m			
Lengde 5.01 - 6.0m	1202	1245	1116
Lengde 6.01 - 7.0m	15	16	13
Lengde 7.01 - 8.0m	9	11	5
Lengde 8.01 - 10.0m	59	67	43
Lengde 10.01 - 12.0m	24	27	19
Lengde 12.01 - 14.0m	18	21	11
Lengde 14.01 - 17.0m	43	53	22
Lengde 17.01 - 19.0m	48	60	24
Lengde 19.01 - 22.0m	0	1	0
Motorsykkkel	18	17	19
Voksne	1278	1253	1328
Honnør/barn	500	452	596
Turer	74	75	72
Gjenstående biler	9	11	6
Sum PBE	2511	2815	1898

BEGRENSET TAKSTGRUPPEINDEKS

FYLKE : 14 Sogn og Fjordane SELSKAP : 1 FJORD1 FYLKESBAATANE  
 SAMBAND : 9 FRA : MANHELLER TIL : FODNES  
 STREKNING :

VEGTYPE :

BEREGNINGÅR : 2007

BASISÅR : 2006

	LENGDE < 5.0m	LENGDE 5-6m	LENGDE 6-7m	LENGDE 7-8m	LENGDE 8-10m	LENGDE 10-12m	LENGDE 12-14m	LENGDE 14-17m	LENGDE 17-19m	LENGDE 19-22m	MOTOR SYKKEL	VOKSNE	HONNØR /BARN	TURER	GJENST BILER	PBE
JAN		7.4	8.9	76.5	17.7	-10.7	19.2	4.9	11.7	60.0	37.5	4.8	15.9	1.3	-17.3	9.2
FEB		-2.9	-33.2	33.1	-0.8	-10.5	18.9	-11.4	12.5	-22.2	52.9	-2.6	-11.1	-1.2	-80.8	-0.2
MAR		7.3	5.5	24.9	18.3	6.5	6.0	6.3	5.7	-25.0	3700.0	2.2	23.1	-4.2	-32.1	7.6
APR		1.3	-1.3	18.5	0.5	6.3	4.6	12.4	7.4	240.0	110.7	-5.1	-4.5	-2.4	-79.2	4.3
MAI		13.8	10.7	-11.9	3.2	8.7	5.4	0.1	-1.2	-48.0	42.3	8.4	13.5	23.1	-23.7	6.8
JUN		1.7	5.6	8.9	1.5	-5.9	23.9	-0.6	-3.1	14.3	8.4	2.7	-3.4	-3.6	2.7	1.1
JUL		1.6	23.4	7.4	2.6	-4.0	21.9	-9.6	-6.7	-18.2	-6.1	3.9	0.2	-1.3	-32.1	0.5
AUG		4.0	12.4	8.2	4.3	-2.9	27.0	0.6	-7.1	15.4	-8.4	5.1	-3.0	-0.1	1.3	2.7
SEP		7.9	37.8	12.5	0.3	16.7	21.6	7.3	-0.8	6.7	-13.4	7.0	4.9	1.8	126.3	6.7
OKT		4.4	16.0	18.6	13.9	27.1	0.4	8.0	-11.6	-60.5	-14.6	3.9	-1.5	-0.1	30.8	2.9
NOV		3.9	-3.6	-23.8	3.9	38.0	0.2	9.0	-11.4	-11.1	-22.2	3.7	-1.1	0.4	125.0	1.6
DES		-0.8	-17.5	-12.0	-9.6	8.0	-5.6	8.3	-14.6	300.0	-50.0	1.4	-2.4	-0.9	-32.6	-3.2
2007		4.0	10.7	9.2	4.1	2.6	12.1	2.8	-2.0	-11.3	1.8	3.3	0.8	0.7	-28.7	3.1

VARIASJONSKURVER TAKSTGRUPPER

ÅRSVARIASJON

FYLKE : 14 Sogn og Fjordane SELSKAP : 1 FJORD1 FYLKESBAATANE  
 SAMBAND : 10 FRA : ISANE TIL : STÅRHEIM  
 STREKNING :

VEGTYPE :

År:2007

Mnd	LENGDE < 5.0m	LENGDE 5-6m	LENGDE 6-7m	LENGDE 7-8m	LENGDE 8-10m	LENGDE 10-12m	LENGDE 12-14m	LENGDE 14-17m	LENGDE 17-19m	LENGDE 19-22m	MOTOR SYKKEL	VOKSNE	HONNØR /BARN	TURER	GJENST BILER	PBE
JAN		5764	38	61	217	71		87	221	2		2488	1891	1126		10042
FEB		6074	44	83	236	52	4	88	165			2645	2257	1020		9927
MAR		7148	49	78	292	62	7	164	220	1	11	3017	2818	1137	2	12378
APR		7826	78	75	323	67	7	126	242		20	4288	3747	1099	2	13193
MAI		8908	71	85	429	71	18	150	376	3	142	4478	4234	1152	20	16234
JUN		10282	108	108	476	94	6	166	331		232	5722	4643	1137	52	17712
JUL		11905	134	116	495	123	8	125	360		232	8307	7110	1160	102	19656
AUG		9917	86	121	466	145	10	163	356	2	124	5973	5053	1162	9	17787
SEP		8451	48	100	360	101	1	160	303	2	32	4063	2998	1110	13	14932
OKT		8351	69	130	371	95	8	164	361		23	3613	3073	1168	39	15552
NOV		6806	38	145	297	86	2	118	242			2918	2116	1091		12155
DES		7279	30	81	209	60	3	97	238		3	3501	3187	1069	5	11768
2007		98711	793	1183	4171	1027	74	1608	3415	10	819	51013	43127	13431	244	171337

TRAFIKKVERDIER

TAKSTGRUPPE

FYLKE : 14 Sogn og Fjordane SELSKAP : 1 FJORD1 FYLKESBAATANE  
 SAMBAND : 10 FRA : ISANE TIL : STÅRHEIM  
 STREKNING :

År:2007

	ÅDT	YDT	HDT
Lengde < 5.0m			
Lengde 5.01 - 6.0m	270	280	251
Lengde 6.01 - 7.0m	2	2	2
Lengde 7.01 - 8.0m	3	4	1
Lengde 8.01 - 10.0m	11	14	6
Lengde 10.01 - 12.0m	3	4	1
Lengde 12.01 - 14.0m	0	0	0
Lengde 14.01 - 17.0m	4	6	1
Lengde 17.01 - 19.0m	9	13	2
Lengde 19.01 - 22.0m	0	0	0
Motorsykkkel	2	2	3
Voksne	140	122	175
Honnør/barn	118	99	158
Turer	37	39	33
Gjenstående biler	1	1	1
Sum PBE	469	540	326

BEGRENSET TAKSTGRUPPEINDEKS

FYLKE : 14 Sogn og Fjordane SELSKAP : 1 FJORD1 FYLKESBAATANE  
 SAMBAND : 10 FRA : ISANE TIL : STÅRHEIM  
 STREKNING :

VEGTYPE :

BEREGNINGÅR : 2007

BASISÅR : 2006

	LENGDE < 5.0m	LENGDE 5-6m	LENGDE 6-7m	LENGDE 7-8m	LENGDE 8-10m	LENGDE 10-12m	LENGDE 12-14m	LENGDE 14-17m	LENGDE 17-19m	LENGDE 19-22m	MOTOR SYKKEL	VOKSNE	HONNØR /BARN	TURER	GJENST BILER	PBE
JAN	-6.5	-2.6	79.4	-14.6	-11.3			3.6	0.9			-9.0	-7.9	-1.5		-4.8
FEB	-0.1	-2.2	167.7	15.1	-26.8			-16.2	-13.2			3.8	1.2	-0.5		-1.9
MAR	7.3	8.9	85.7	23.2	-29.5	75.0	86.4	11.7			57.1	1.0	26.4	-2.1	100.0	13.7
APR	-5.4	73.3	56.3	5.6	13.6	-36.4	18.9	-2.0			-50.0	-4.2	-9.3	0.6		-0.8
MAI	-3.7	-5.3	-35.6	-17.5	-22.0			-3.2	27.5		20.3	-2.1	8.2	0.6	185.7	-1.4
JUN	4.6	66.2	-16.3	-14.5	-8.7	-62.5	1.8	7.1			12.1	7.1	-6.6	1.1	-39.5	1.7
JUL	5.7	74.0	46.8	-1.2	16.0	14.3	22.5	34.8			-3.7	-0.6	1.3	0.8	-37.4	11.0
AUG	-1.6	30.3	39.1	-4.5	18.9			40.5	51.5	100.0	-51.6	-9.1	-5.4	-0.3	-30.8	8.9
SEP	-0.7	-44.8	3.1	-25.5	3.1	-87.5	48.1	38.4	100.0	-43.9	-43.9	2.0	-15.8	-1.8	160.0	3.3
OKT	1.4	32.7	51.2	-19.7	33.8	-42.9	32.3	27.6			109.1	-6.1	-11.6	1.4	129.4	6.9
NOV	-2.8	-34.5	49.5	-5.4	22.9	-90.9	2.6	-22.7				3.9	-2.9	-1.5		-6.4
DES	4.4	-14.3	26.6	-26.9	-3.2	200.0	-4.0	-17.9				2.6	10.7	-0.6		-3.7
2007	0.4	15.1	27.8	-9.6	0.6	-35.7	17.6	11.5	100.0	-12.9	-1.2	-1.9	-0.3	-18.8	2.6	



VARIASJONSKURVER TAKSTGRUPPER

ÅRSVARIASJON

FYLKE : 14 Sogn og Fjordane SELSKAP : 1 FJORD1 FYLKESBAATANE  
 SAMBAND : 11 FRA : MÅLØY TIL : OLDEIDE  
 STREKNING :

VEGTYPE :

År:2007

Mnd	LENGDE < 5.0m	LENGDE 5-6m	LENGDE 6-7m	LENGDE 7-8m	LENGDE 8-10m	LENGDE 10-12m	LENGDE 12-14m	LENGDE 14-17m	LENGDE 17-19m	LENGDE 19-22m	MOTOR SYKKEL	VOKSNE	HONNØR /BARN	TURER	GJENST BILER	PBE
JAN		2569	14	31	169	15	1	38	57		22	1648	1603	880		4305
FEB		2496	33	26	211	14	1	19	32		26	1575	1594	778		4062
MAR		3010	31	34	239	21	2	13	14		23	1841	2099	894		4556
APR		3328	25	33	238	31	1	17	27		13	2320	2230	840		5050
MAI		3594	29	31	249	27	3	21	30		69	2274	2719	905		5419
JUN		3841	21	48	247	33	3	26	46		56	2879	3210	926		5904
JUL		5358	17	46	333	28	7	29	44		65	4833	4243	1006		7792
AUG		4269	12	22	239	17		43	72		97	3155	3321	963		6472
SEP		3312	17	33	198	21		47	41		38	2038	2516	918		5142
OKT		3523	11	56	256	27		84	50		29	2141	2255	953		6025
NOV		2804	24	19	187	44		66	60	2	26	1690	1956	883		5000
DES		3077	15	22	141	30	1	40	49		22	1894	2230	805		4708
<b>2007</b>		<b>41181</b>	<b>249</b>	<b>401</b>	<b>2707</b>	<b>308</b>	<b>19</b>	<b>443</b>	<b>522</b>	<b>2</b>	<b>486</b>	<b>28288</b>	<b>29976</b>	<b>10751</b>		<b>64436</b>

TRAFIKKVERDIER

TAKSTGRUPPE

FYLKE : 14 Sogn og Fjordane SELSKAP : 1 FJORD1 FYLKESBAATANE  
 SAMBAND : 11 FRA : MÅLØY TIL : OLDEIDE  
 STREKNING :

År:2007

	ÅDT	YDT	HDT
Lengde < 5.0m			
Lengde 5.01 - 6.0m	113	126	86
Lengde 6.01 - 7.0m	1	1	0
Lengde 7.01 - 8.0m	1	1	0
Lengde 8.01 - 10.0m	7	9	4
Lengde 10.01 - 12.0m	1	1	0
Lengde 12.01 - 14.0m	0	0	0
Lengde 14.01 - 17.0m	1	2	0
Lengde 17.01 - 19.0m	1	2	0
Lengde 19.01 - 22.0m	0	0	0
Motorsykkkel	1	1	1
Voksne	78	79	74
Honnør/barn	82	85	77
Turer	29	33	22
Gjenstående biler			
Sum PBE	177	209	111

BEGRENSET TAKSTGRUPPEINDEKS

FYLKE : 14 Sogn og Fjordane SELSKAP : 1 FJORD1 FYLKESBAATANE  
 SAMBAND : 11 FRA : MÅLØY TIL : OLDEIDE  
 STREKNING :

VEGTYPE :

BEREGNINGÅR : 2007

BASISÅR : 2006

	LENGDE < 5.0m	LENGDE 5-6m	LENGDE 6-7m	LENGDE 7-8m	LENGDE 8-10m	LENGDE 10-12m	LENGDE 12-14m	LENGDE 14-17m	LENGDE 17-19m	LENGDE 19-22m	MOTOR SYKKEL	VOKSNE	HONNØR /BARN	TURER	GJENST BILER	PBE
JAN	-2.9	16.7	34.8	28.0	50.0		-9.5	3.6			-35.3	7.9	4.4	1.7		2.8
FEB	2.4	266.7	-18.8	44.5	-26.3		-55.8	-51.5			62.5	14.3	-7.4	-3.7		-3.3
MAR	10.1	158.3	9.7	34.3	31.3		-45.8	-60.0			64.3	16.5	8.5	4.8		7.8
APR	11.5	25.0	73.7	39.2	82.4	-75.0	-52.8	12.5			85.7	11.3	-4.8	1.1		13.8
MAI	1.7	93.3	-29.5	-6.4	-34.1		-44.7	-34.8			38.0	3.6	-3.5	-3.1		-6.0
JUN	3.4	50.0	-36.8	-14.5	-2.9		-18.8				21.7	15.1	7.4	-2.0		-2.7
JUL	9.9	-41.4	-9.8	20.7	-53.3	250.0	7.4	12.8			-39.8	2.0	0.6	1.1		8.5
AUG	-0.3	-60.0	-54.2	-11.8	-56.4		95.5	105.7			-3.0	-6.2	-2.4	1.0		1.8
SEP	8.0	6.3	-21.4	-21.7	-25.0		176.5	-8.9			-25.5	9.1	2.5	2.6		3.1
OKT	13.0	-21.4	60.0	8.5	-12.9		78.7	-25.4			-31.0	10.5	6.6	8.0		11.7
NOV	-1.1	33.3	-52.5	-5.6	109.5		-9.6	-16.7			-21.2	-11.0	0.2	-0.5		-2.8
DES	-4.1	-11.8	-12.0	-14.5	114.3		-11.1	53.1			4.8	-3.9	1.5	-3.5		-0.9
<b>2007</b>	<b>4.4</b>	<b>20.9</b>	<b>-13.9</b>	<b>4.9</b>	<b>-6.7</b>	<b>14.3</b>	<b>-0.7</b>	<b>-7.1</b>			<b>-6.9</b>	<b>4.6</b>	<b>1.0</b>	<b>0.6</b>		<b>2.8</b>

VARIASJONSKURVER TAKSTGRUPPER

ÅRSVARIASJON

FYLKE : 14 Sogn og Fjordane SELSKAP : 1 FJORD1 FYLKESBAATANE  
 SAMBAND : 13 FRA : ASKVOLL TIL : GJERVIK/FURE/VÆRL/BU  
 STREKNING : VEGTYPE :  
 År:2007

Mnd	LENGDE < 5.0m	LENGDE 5-6m	LENGDE 6-7m	LENGDE 7-8m	LENGDE 8-10m	LENGDE 10-12m	LENGDE 12-14m	LENGDE 14-17m	LENGDE 17-19m	LENGDE 19-22m	MOTOR SYKKEL	VOKSNE	HONNØR /BARN	TURER	GJENST BILER	PBE
JAN		3664	32	74	161	13	2	17	22		37	2929	3162	1448		5093
FEB		3443	26	77	184	10		10	1		35	2915	3171	1340		4686
MAR		4121	53	105	260	29	3	6	7	1	52	3120	3647	1528		5982
APR		4315	54	68	246	34		19	27	1	47	3646	4096	1462		6300
MAI		5001	49	83	346	29		25	27		46	4042	5218	1571	4	7444
JUN		4882	53	73	318	24		23	5	1	46	4416	5587	1585	19	6965
JUL		5811	34	49	327	32	2	16	16	3	50	6249	5646	1711	3	7958
AUG		5164	51	65	310	37	8	16	34		40	4612	5377	1646		7505
SEP		4391	55	93	278	29	2	23	60	1	14	3612	4583	1449	2	6893
OKT		4559	56	66	277	31		21	28		11	3372	4236	1540	10	6672
NOV		4179	31	61	229	12		22	14		8	2998	3525	1439		5801
DES		4290	30	46	160	18	2	13	20		8	3347	3548	1370		5622
<b>2007</b>		<b>53820</b>	<b>524</b>	<b>860</b>	<b>3096</b>	<b>298</b>	<b>19</b>	<b>211</b>	<b>261</b>	<b>7</b>	<b>394</b>	<b>45258</b>	<b>51796</b>	<b>18089</b>	<b>38</b>	<b>76920</b>

TRAFIKKVERDIER

TAKSTGRUPPE

FYLKE : 14 Sogn og Fjordane SELSKAP : 1 FJORD1 FYLKESBAATANE  
 SAMBAND : 13 FRA : ASKVOLL TIL : GJERVIK/FURE/VÆRL/BU  
 STREKNING :

År:2007

	ÅDT	YDT	HDT
Lengde < 5.0m			
Lengde 5.01 - 6.0m	147	164	114
Lengde 6.01 - 7.0m	1	2	1
Lengde 7.01 - 8.0m	2	3	1
Lengde 8.01 - 10.0m	8	10	5
Lengde 10.01 - 12.0m	1	1	0
Lengde 12.01 - 14.0m	0	0	0
Lengde 14.01 - 17.0m	1	1	0
Lengde 17.01 - 19.0m	1	1	0
Lengde 19.01 - 22.0m	0	0	0
Motorsykkel	1	1	1
Voksne	124	131	110
Honnør/barn	142	158	109
Turer	50	54	41
Gjenstående biler	0	0	0
<b>Sum PBE</b>	<b>211</b>	<b>243</b>	<b>146</b>

BEGRENSET TAKSTGRUPPEINDEKS

FYLKE : 14 Sogn og Fjordane SELSKAP : 1 FJORD1 FYLKESBAATANE  
 SAMBAND : 13 FRA : ASKVOLL TIL : GJERVIK/FURE/VÆRL/BU  
 STREKNING : VEGTYPE :  
 BEREGNINGSÅR : 2007  
 BASISÅR : 2006

	LENGDE < 5.0m	LENGDE 5-6m	LENGDE 6-7m	LENGDE 7-8m	LENGDE 8-10m	LENGDE 10-12m	LENGDE 12-14m	LENGDE 14-17m	LENGDE 17-19m	LENGDE 19-22m	MOTOR SYKKEL	VOKSNE	HONNØR /BARN	TURER	GJENST BILER	PBE
JAN		2.5	-11.1	-3.9	-2.4	-56.7	100.0	-32.0	46.7		208.3	-2.5	7.8	2.3		-0.4
FEB		6.8	18.2	28.3	9.5	-58.3		-9.1	-83.3		133.3	2.7	18.0	3.6		5.1
MAR		5.6	130.4	69.4	31.3	20.8	-57.1	-79.3	-73.1		372.7	-8.7	5.6	2.7		6.1
APR		1.6	22.7	-5.6	0.8	-37.0		216.7	107.7		74.1	-3.8	8.6	0.6		3.2
MAI		5.1	-7.5	-15.3	-3.4	-45.3		212.5	92.9		9.5	-6.3	-6.2	-0.4	-33.3	1.5
JUN		-0.6	15.2	-40.2	11.2	-17.2		109.1	-68.8		-6.1	-12.6	7.2	0.7	11.8	-0.8
JUL		2.8	-26.1	-37.2	-1.8	88.2	-33.3	-20.0	-5.9		-32.4	-1.3	3.6	0.9	-90.0	1.1
AUG		20.1	59.4	27.5	44.2	37.0	300.0		580.0		-48.7	-2.7	14.8	7.2		32.0
SEP		3.2	42.1	-12.3	4.5	-23.7		283.3	445.5		-69.6	-8.7	-12.9	-2.0		11.9
OKT		8.8	-6.7	-8.3	-9.8	14.8		-12.5	180.0		-67.6	-2.7	11.6	-0.8	-16.7	6.0
NOV		1.3	6.9	-22.8	-3.4	-62.5		-15.4	-46.2		-73.3	-4.8	0.6	-3.5		-4.6
DES		1.3	57.9	-16.4	-5.3	5.9	-50.0	30.0	53.8		-71.4	-0.3	-2.2	-4.2		1.8
<b>2007</b>		<b>4.8</b>	<b>16.7</b>	<b>-7.7</b>	<b>5.1</b>	<b>-19.9</b>		<b>10.8</b>	<b>51.7</b>		<b>-11.7</b>	<b>-4.5</b>	<b>3.7</b>	<b>0.6</b>	<b>-44.6</b>	<b>4.9</b>

VARIASJONSKURVER TAKSTGRUPPER

ÅRSVARIASJON

FYLKE : 14 Sogn og Fjordane SELSKAP : 1 FJORD1 FYLKESBAATANE  
 SAMBAND : 15 FRA : SMØRHAMN TIL : KJELKENES  
 STREKNING :

VEGTYPE :

År:2007

Mnd	LENGDE < 5.0m	LENGDE 5-6m	LENGDE 6-7m	LENGDE 7-8m	LENGDE 8-10m	LENGDE 10-12m	LENGDE 12-14m	LENGDE 14-17m	LENGDE 17-19m	LENGDE 19-22m	MOTOR SYKKEL	VOKSNE	HONNØR /BARN	TURER	GJENST BILER	PBE
JAN		2052	4	10	64	46		2	6			829	794	436		2699
FEB		2151	3	10	73	41	1	2	3			974	1003	403		2788
MAR		2579	8	26	111	34	1		6		14	1236	1097	457		3415
APR		2961	12	32	143	32		3	8		30	1596	1491	428	45	3985
MAI		3165	12	20	131	53		11	4		43	1703	1536	472	75	4240
JUN		3372	20	18	174	53	3	7	1		62	2153	2114	472	55	4600
JUL		4837	31	24	175	54	1	11	10		71	3577	3005	491	247	6253
AUG		3764	11	17	149	52		4	4		39	2435	2087	493	45	4859
SEP		2994	12	19	118	45	1	5	1		5	1742	1301	462	20	3905
OKT		2976	27	26	124	64		5	9		2	1549	1462	474	6	4128
NOV		2430	13	21	86	49		20	7		2	969	775	449		3384
DES		2538	22	10	65	42		7	5		1	1402	1213	411	7	3252
2007		35819	175	233	1413	565	7	77	64		269	20165	17878	5448	500	47508

TRAFIKKVERDIER

TAKSTGRUPPE

FYLKE : 14 Sogn og Fjordane SELSKAP : 1 FJORD1 FYLKESBAATANE  
 SAMBAND : 15 FRA : SMØRHAMN TIL : KJELKENES  
 STREKNING :

År:2007

	ÅDT	YDT	HDT
Lengde < 5.0m			
Lengde 5.01 - 6.0m	98	103	88
Lengde 6.01 - 7.0m	0	1	0
Lengde 7.01 - 8.0m	1	1	0
Lengde 8.01 - 10.0m	4	5	2
Lengde 10.01 - 12.0m	2	2	0
Lengde 12.01 - 14.0m	0	0	0
Lengde 14.01 - 17.0m	0	0	0
Lengde 17.01 - 19.0m	0	0	0
Lengde 19.01 - 22.0m			
Motorsykkkel	1	1	1
Voksne	55	49	68
Honnør/barn	49	44	58
Turer	15	16	14
Gjenstående biler	1	1	2
Sum PBE	130	143	104

BEGRENSET TAKSTGRUPPEINDEKS

FYLKE : 14 Sogn og Fjordane SELSKAP : 1 FJORD1 FYLKESBAATANE  
 SAMBAND : 15 FRA : SMØRHAMN TIL : KJELKENES  
 STREKNING :

VEGTYPE :

BEREGNINGÅR : 2007

BASISÅR : 2006

	LENGDE < 5.0m	LENGDE 5-6m	LENGDE 6-7m	LENGDE 7-8m	LENGDE 8-10m	LENGDE 10-12m	LENGDE 12-14m	LENGDE 14-17m	LENGDE 17-19m	LENGDE 19-22m	MOTOR SYKKEL	VOKSNE	HONNØR /BARN	TURER	GJENST BILER	PBE
JAN	-6.1		25.0	-15.8	-6.1		-60.0	20.0				-15.8	-6.5	-5.2		-7.3
FEB	6.9	-40.0	11.1	-17.0	-26.8		-50.0	-40.0				0.5	-11.5	-2.2		-0.8
MAR	10.9	14.3	18.2	16.8	-29.2	-75.0				1300.0	12.5	32.0	-0.2			7.5
APR	8.7	20.0	166.7	20.2	-20.0		-76.9	-46.7		172.7	2.4	6.8	-1.8	-6.3		5.9
MAI	-1.7	-14.3	150.0	-12.7	-8.6		22.2	33.3		258.3	-6.9	-15.3	-2.3	158.6		-2.8
JUN	0.9	100.0	-5.3	6.1	-5.4	200.0	-30.0	-80.0		87.9	18.6	9.4	1.7	161.9		0.7
JUL	8.6	72.2	-11.1	8.7	-25.0	-75.0	37.5	11.1		-15.5	8.9	-12.3	0.4	39.5		6.7
AUG	60.6	22.2	112.5	186.5	1633.3		33.3			-11.4	32.6	19.7	4.0	-15.1		80.4
SEP	3.2	33.3	46.2	-4.1	-19.6		-37.5	-80.0		-61.5	11.0	-1.6	-1.9	-4.8		-0.2
OKT	14.9	92.9	420.0	-6.8	20.8		-50.0	50.0		-80.0	17.3	19.1	7.2	-40.0		13.7
NOV	5.8	550.0	40.0	-29.5	-12.5		566.7	-53.3		100.0	-1.5	-4.7	3.0			1.6
DES	2.7	214.3	-47.4	-28.6	-6.7		-36.4	-28.6		-50.0	16.3	13.8	-0.2			-3.2
2007	9.0	60.6	41.2	2.8	-4.6	-44.4	-8.3	-28.0		27.5	9.2	1.9	0.2	37.3		7.1

VARIASJONSKURVER TAKSTGRUPPER

ÅRSVARIASJON

FYLKE : 14 Sogn og Fjordane SELSKAP : 1 FJORD1 FYLKESBAATANE  
 SAMBAND : 16 FRA : NÅRA TIL : DALØY  
 STREKNING :

VEGTYPE :

År:2007

Mnd	LENGDE < 5.0m	LENGDE 5-6m	LENGDE 6-7m	LENGDE 7-8m	LENGDE 8-10m	LENGDE 10-12m	LENGDE 12-14m	LENGDE 14-17m	LENGDE 17-19m	LENGDE 19-22m	MOTOR SYKKEL	VOKSNE	HONNØR /BARN	TURER	GJENST BILER	PBE
JAN		906	11	16	51					2		479	454	446	4	1224
FEB		909	3	21	42					4		558	432	421	25	1204
MAR		1179	16	24	85					4		638	559	480	11	1694
APR		1140		20	95			4	4		2	654	576	461	17	1672
MAI		1357	8	16	87			2	2		6	791	696	498	27	1820
JUN		1348	1	30	89	2		2	6		90	817	780	490	28	1906
JUL		1757	12	2	79			2	2		35	1270	857	516	42	2183
AUG		1339	7	9	65			2	2		16	755	771	473	29	1709
SEP		1185	6	15	66				4		6	631	753	477	20	1573
OKT		1316	16	10	48			2	4			638	819	499	11	1660
NOV		991	13	21	36	2			5			425	715	450		1307
DES		991	1	13	31	1			2		1	475	623	420	3	1203
<b>2007</b>		<b>14418</b>	<b>94</b>	<b>197</b>	<b>774</b>	<b>5</b>	<b>2</b>	<b>12</b>	<b>39</b>		<b>156</b>	<b>8131</b>	<b>8035</b>	<b>5631</b>	<b>217</b>	<b>19156</b>

TRAFIKKVERDIER

TAKSTGRUPPE

FYLKE : 14 Sogn og Fjordane SELSKAP : 1 FJORD1 FYLKESBAATANE  
 SAMBAND : 16 FRA : NÅRA TIL : DALØY  
 STREKNING :

År:2007

	ÅDT	YDT	HDT
Lengde < 5.0m			
Lengde 5.01 - 6.0m	40	45	28
Lengde 6.01 - 7.0m	0	0	0
Lengde 7.01 - 8.0m	1	1	0
Lengde 8.01 - 10.0m	2	3	1
Lengde 10.01 - 12.0m	0	0	0
Lengde 12.01 - 14.0m	0	0	
Lengde 14.01 - 17.0m	0	0	0
Lengde 17.01 - 19.0m	0	0	
Lengde 19.01 - 22.0m			
Motorsykkkel	0	0	1
Voksne	22	24	19
Honnør/barn	22	25	15
Turer	15	17	11
Gjenstående biler	1	1	0
Sum PBE	52	62	33

BEGRENSET TAKSTGRUPPEINDEKS

FYLKE : 14 Sogn og Fjordane SELSKAP : 1 FJORD1 FYLKESBAATANE  
 SAMBAND : 16 FRA : NÅRA TIL : DALØY  
 STREKNING :

VEGTYPE :

BEREGNINGÅR : 2007

BASISÅR : 2006

	LENGDE < 5.0m	LENGDE 5-6m	LENGDE 6-7m	LENGDE 7-8m	LENGDE 8-10m	LENGDE 10-12m	LENGDE 12-14m	LENGDE 14-17m	LENGDE 17-19m	LENGDE 19-22m	MOTOR SYKKEL	VOKSNE	HONNØR /BARN	TURER	GJENST BILER	PBE
JAN																
FEB		37.9	200.0	40.0	100.0							60.3	33.3	34.9		40.1
MAR		33.1	700.0	200.0	123.7							33.5	4.7	8.8	37.5	49.3
APR		19.4		11.1	79.2			33.3			-95.3	28.5	-9.0	9.2	466.7	28.5
MAI		17.2	100.0	-5.9	77.6						-83.8	30.1	8.9	8.5	107.7	24.4
JUN		25.3	-85.7	36.4	41.3	100.0		100.0	200.0		125.0	36.4	23.6	4.9	211.1	28.9
JUL		21.3	71.4	-77.8	11.3				-33.3		105.9	47.5	0.1	10.5	100.0	17.4
AUG		7.8	-46.2	-62.5	-14.5			100.0	100.0		300.0	-1.4	13.7	-0.8	625.0	-0.2
SEP		15.0	-45.5	25.0	-29.0						-25.0	19.1	24.3	8.7	42.9	3.8
OKT		22.0	-23.8	-23.1	6.7				-33.3			23.6	61.5	5.9	37.5	15.3
NOV		-0.5	-55.2	61.5	-32.1	-33.3			66.7			-21.0	26.5	3.0		-8.2
DES		11.3	-93.8		-26.2	-75.0			-33.3			-10.0	28.7	7.4	-90.0	-0.1
<b>2007</b>		<b>18.3</b>	<b>-25.2</b>	<b>10.4</b>	<b>19.7</b>	<b>-37.5</b>		<b>60.0</b>	<b>13.6</b>		<b>4.0</b>	<b>21.8</b>	<b>17.4</b>	<b>8.4</b>	<b>70.9</b>	<b>16.5</b>

# MØRE OG ROMSDAL

Festøya	- Solevågen
Volda	- Folkestad
Eidsdal	- Linge
Ørsneset	- Magerholm
Geiranger	- Hellesylt
Årvika	- Koparnes
Sølsnes	- Åfarnes
Halsa	- Kanestraum
Bremsnes	- Kristiansund
Volda	- Lauvstad
Eiksund	- Rjåneset
Lekneset	- Sæbø
Hareid	- Sulesund
Brattvåg	- Dryna
Molde	- Vestnes
Aukra	- Hollingsholm
Aukan	- Forsnes
Kvanne	- Rykkjem
Aukan	- Vinsternes (nedlagt jan.2007)
Seivika	- Tømmervågen
Skjeltene	- Haramsøya
Larsneset	- Åram
Molde	- Sekken
Arasvika	- Hennset
Solholmen	- Mordalsvågen
Stranda	- Liabygda
Aukan	- Edøy
Finnøya	- Sandøya
Valldal	- Geiranger

VARIASJONSKURVER TAKSTGRUPPER

ÅRSVARIASJON

FYLKE : 15 Møre og Romsdal SELSKAP : 1 FJORD1 MRF  
 SAMBAND : 1 FRA : FESTØYA TIL : SOLEVÅGEN  
 STREKNING :

VEGTYPE :

År:2007

Mnd	LENGDE < 5.0m	LENGDE 5-6m	LENGDE 6-7m	LENGDE 7-8m	LENGDE 8-10m	LENGDE 10-12m	LENGDE 12-14m	LENGDE 14-17m	LENGDE 17-19m	LENGDE 19-22m	MOTOR SYKKEL	VOKSNE	HONNØR /BARN	TURER	GJENST BILER	PBE
JAN		32918	278	319	1259	1520	227	1540	1402	23	19	25455	7724	2939	371	73505
FEB		32293	234	297	1208	1332	199	1494	1254	22	5	24033	9788	2688	948	69698
MAR		37026	281	314	1344	1526	203	1537	1442	19	77	27124	9468	3029	652	78226
APR		35951	309	316	1044	1305	205	1262	1219	27	205	27804	11844	2776	504	70971
MAI		40243	373	419	1205	1415	246	1417	1361	27	461	29491	12302	3018	1196	79681
JUN		41983	513	453	1200	1498	206	1322	1454	41	771	31225	14300	3053	1577	82345
JUL		42813	539	368	1016	1285	226	1141	1206	19	880	36964	19511	3091	1232	77544
AUG		45791	512	440	1313	1444	255	1335	1525	31	633	35787	15373	3035	1591	87313
SEP		39356	435	438	1172	1432	227	1454	1552	17	157	28807	10877	2810	2588	80689
OKT		41117	422	560	1305	1500	235	1734	1699	38	105	30656	12576	2965	1438	87330
NOV		35864	390	476	1285	1399	196	1815	1544	24	9	27269	9171	2900	711	79851
DES		34137	340	278	980	1181	176	1451	1250	15	4	25884	10731	2675	444	69550
2007		459492	4626	4678	14331	16837	2601	17502	16908	303	3326	350499	143665	34979	13252	936706

TRAFIKKVERDIER

TAKSTGRUPPE

FYLKE : 15 Møre og Romsdal SELSKAP : 1 FJORD1 MRF  
 SAMBAND : 1 FRA : FESTØYA TIL : SOLEVÅGEN  
 STREKNING :

År:2007

	ÅDT	YDT	HDT
Lengde < 5.0m			
Lengde 5.01 - 6.0m	1259	1348	1079
Lengde 6.01 - 7.0m	13	15	8
Lengde 7.01 - 8.0m	13	17	4
Lengde 8.01 - 10.0m	39	55	8
Lengde 10.01 - 12.0m	46	57	25
Lengde 12.01 - 14.0m	7	8	5
Lengde 14.01 - 17.0m	48	64	16
Lengde 17.01 - 19.0m	46	64	11
Lengde 19.01 - 22.0m	1	1	0
Motorsykkkel	9	9	9
Voksne	960	959	963
Honnør/barn	394	310	562
Turer	96	103	81
Gjenstående biler	36		
Sum PBE	2566	3073	1544

BEGRENSET TAKSTGRUPPEINDEKS

FYLKE : 15 Møre og Romsdal SELSKAP : 1 FJORD1 MRF  
 SAMBAND : 1 FRA : FESTØYA TIL : SOLEVÅGEN  
 STREKNING :

VEGTYPE :

BEREGNINGÅR : 2007

BASISÅR : 2006

	LENGDE < 5.0m	LENGDE 5-6m	LENGDE 6-7m	LENGDE 7-8m	LENGDE 8-10m	LENGDE 10-12m	LENGDE 12-14m	LENGDE 14-17m	LENGDE 17-19m	LENGDE 19-22m	MOTOR SYKKEL	VOKSNE	HONNØR /BARN	TURER	GJENST BILER	PBE
JAN		6.1	-0.7	-0.6	20.9	8.7	-11.0	31.5	13.0	35.3	171.4	7.4	3.0	3.3	168.8	11.3
FEB		5.4	19.4	-17.3	10.7	3.5	-19.4	10.3	15.5		-54.5	-0.4	8.1	3.4	897.9	6.9
MAR		12.2	8.5	-18.9	3.5	7.8	-30.7		12.8	46.2	600.0	5.7	16.0	2.3	379.4	7.8
APR		1.8	37.3		1.0	11.0	-25.7	-2.3	13.1	-10.0	24.2	0.8	-4.1	-3.0	14.0	3.1
MAI		62.8	60.1	56.3	28.2	56.7	3.4	26.4	28.5	145.5	38.4	44.0	57.7	45.7	-52.9	46.9
JUN		4.1	47.4	-1.1	-4.5	11.7	-33.5	-14.7	7.7	115.8	19.5	4.9	2.8	6.0	225.2	1.9
JUL		4.7	28.6	5.7	-3.1	9.6	-19.6	8.2	11.3	-13.6	-0.1	4.2	3.6	9.6	145.9	5.6
AUG		1.0	21.0	1.1	3.5	5.5	-9.9	0.2	4.9	34.8	-19.4	-2.1	-3.3	-3.9	71.3	2.1
SEP		-1.2	51.0	-0.7	-1.2	3.3	-15.3	10.8	15.6	-29.2	-50.6	-4.7	-1.5	-6.0	73.0	3.3
OKT		3.1	58.6	22.8	-0.6	1.5	-10.0	8.5	5.3	58.3	-22.8	3.7	-0.6	-1.4	136.1	4.5
NOV		-1.5	34.0	-0.6	-5.4	-4.4	-0.5	13.9	-5.8	-35.1	-64.0	1.5	0.7	-0.3	-0.7	-0.4
DES		-0.1	26.9	-3.1	-7.3	-6.0	2.9	22.4	-4.8	-11.8	-88.9	0.1	1.5	-1.7	17.2	1.2
2007		6.5	32.3	2.7	3.2	7.6	-15.6	8.7	8.8	17.0	-0.8	4.4	5.0	3.4	56.5	6.8

VARIASJONSKURVER TAKSTGRUPPER

ÅRSVARIASJON

FYLKE : 15 Møre og Romsdal SELSKAP : 1 FJORD1 MRF  
 SAMBAND : 2 FRA : VOLDA TIL : FOLKESTAD  
 STREKNING :

VEGTYPE :

År:2007

Mnd	LENGDE < 5.0m	LENGDE 5-6m	LENGDE 6-7m	LENGDE 7-8m	LENGDE 8-10m	LENGDE 10-12m	LENGDE 12-14m	LENGDE 14-17m	LENGDE 17-19m	LENGDE 19-22m	MOTOR SYKKEL	VOKSNE	HONNØR /BARN	TURER	GJENST BILER	PBE
JAN		16726	150	225	479	401	168	1057	852	15		12530	4763	1559	2	38653
FEB		17348	127	210	486	371	174	1036	766	16	7	14270	6477	1626		38192
MAR		16310	113	198	456	325	161	787	722	14	35	12400	5412	1517		34390
APR		21035	169	236	415	360	206	754	670	21	70	17964	9192	1639		39135
MAI		24086	195	252	477	366	213	887	789	14	312	17753	10055	1662	7	44658
JUN		25478	313	294	512	420	196	846	772	38	523	19632	10868	1660	55	46606
JUL		32257	402	277	432	376	229	816	728	21	645	30735	18434	1906	22	52587
AUG		30227	355	288	545	413	251	854	861	11	452	24501	13214	1801	5	52560
SEP		23473	179	269	545	381	230	1003	782	12	108	16724	8097	1675		45257
OKT		24402	158	262	608	448	221	1172	1000	29	71	18394	10006	1830	3	50042
NOV		20517	184	238	554	386	202	1178	903	17	7	14434	6343	1646		44456
DES		19847	109	218	499	308	207	888	710	7	3	16071	7416	1620		38989
2007		271706	2454	2967	6008	4555	2458	11278	9555	215	2233	215408	110277	20141	94	525525

TRAFIKKVERDIER

TAKSTGRUPPE

FYLKE : 15 Møre og Romsdal SELSKAP : 1 FJORD1 MRF  
 SAMBAND : 2 FRA : VOLDA TIL : FOLKESTAD  
 STREKNING :

År:2007

	ÅDT	YDT	HDT
Lengde < 5.0m			
Lengde 5.01 - 6.0m	744	776	682
Lengde 6.01 - 7.0m	7	8	5
Lengde 7.01 - 8.0m	8	10	4
Lengde 8.01 - 10.0m	16	22	6
Lengde 10.01 - 12.0m	12	15	7
Lengde 12.01 - 14.0m	7	7	6
Lengde 14.01 - 17.0m	31	39	14
Lengde 17.01 - 19.0m	26	35	8
Lengde 19.01 - 22.0m	1	1	0
Motorsykkkel	6	6	7
Voksne	590	564	643
Honnør/barn	302	269	369
Turer	55	58	49
Gjenstående biler	0	0	0
Sum PBE	1440	1661	993

BEGRENSET TAKSTGRUPPEINDEKS

FYLKE : 15 Møre og Romsdal SELSKAP : 1 FJORD1 MRF  
 SAMBAND : 2 FRA : VOLDA TIL : FOLKESTAD  
 STREKNING :

VEGTYPE :

BEREGNINGÅR : 2007

BASISÅR : 2006

	LENGDE < 5.0m	LENGDE 5-6m	LENGDE 6-7m	LENGDE 7-8m	LENGDE 8-10m	LENGDE 10-12m	LENGDE 12-14m	LENGDE 14-17m	LENGDE 17-19m	LENGDE 19-22m	MOTOR SYKKEL	VOKSNE	HONNØR /BARN	TURER	GJENST BILER	PBE
JAN		8.1	1.4	3.7	10.6	68.5	-18.8	53.6	33.8	150.0		3.0	6.6	8.7		21.3
FEB		10.2	32.3	7.1	0.8	59.2	-7.0	35.8	23.9	77.8	-50.0	14.0	-7.3	19.2		17.9
MAR		-8.6	-11.0	-7.0	-16.8	8.7	-23.0	-20.3	-1.0	16.7	1650.0	-14.2	-12.3	-5.0		-9.7
APR		0.7	48.2	28.3	-14.8	33.3	-14.5	-10.3	9.7	75.0	16.7	-4.6	-0.9	8.1		1.0
MAI		13.6	19.6	-16.8	-8.3	26.6	-15.8	9.9	8.7	-17.6	6.1	2.9	5.1	15.6	40.0	9.8
JUN		3.9	28.3	-2.6	-3.0	26.5	-23.1	-3.4	-13.9	245.5	4.2	0.6	-2.7	7.2		0.2
JUL		5.1	39.6	17.9	-12.0	3.6	-12.6	13.5	16.1	250.0	-10.3	6.9	3.1	13.3	633.3	6.9
AUG		8.2	43.7	14.7	9.0	13.2	0.4	7.6	23.4	-52.2	-10.3	0.2	5.6	13.4	66.7	10.3
SEP		3.5	16.2	-7.6	16.7	-9.1	11.1	24.0	16.7	-57.1	-26.0	-0.3	-11.5	7.6		7.9
OKT		4.3	-7.6	14.4	25.4	-1.8	2.3	36.4	10.9	7.4	61.4	5.0	2.1	6.4	200.0	10.5
NOV		23.3	47.2		32.5	18.0	9.2	38.9	1.2	70.0	75.0	24.1	29.6	19.0		20.8
DES		6.4	-21.6	28.2	49.4	-17.9	5.1	22.1	-1.5	-41.7	-50.0	6.3	2.2	11.5		7.4
2007		6.3	21.7	4.9	5.5	14.9	-7.9	16.1	9.5	24.3	-2.7	3.1	1.1	10.2	208.3	8.3

VARIASJONSKURVER TAKSTGRUPPER

ÅRSVARIASJON

FYLKE : 15 Møre og Romsdal SELSKAP : 1 FJORD1 MRF  
 SAMBAND : 4 FRA : EIDSDAL TIL : LINGE  
 STREKNING :

VEGTYPE :

År:2007

Mnd	LENGDE < 5.0m	LENGDE 5-6m	LENGDE 6-7m	LENGDE 7-8m	LENGDE 8-10m	LENGDE 10-12m	LENGDE 12-14m	LENGDE 14-17m	LENGDE 17-19m	LENGDE 19-22m	MOTOR SYKKEL	VOKSNE	HONNØR /BARN	TURER	GJENST BILER	PBE
JAN		5633	12	49	109	43	41	2	29	2	5	2226	1495	1267		7146
FEB		5743	22	49	96	19	39	2	23	2	2	2219	1841	1163		7044
MAR		7652	43	75	138	55	45	4	30	2	13	3912	2359	1292	55	9591
APR		8243	40	84	120	104	45	3	40	5	28	6344	3107	1232	97	10504
MAI		11636	224	116	200	480	77	11	58	1	591	17679	4623	1433	410	17112
JUN		20995	1083	195	277	1051	179	9	41	8	2871	41726	10081	2020	872	32745
JUL		37806	1662	268	273	1219	184	12	20	2	3327	72355	21480	1874	18324	52228
AUG		27108	1156	253	325	1043	150	21	5	6	2154	52421	14689	2127	2151	39075
SEP		11174	169	112	283	319	67	12	15	4	144	12148	4382	1298	244	15607
OKT		9165	74	120	224	91	54	41	58	1	21	5922	3015	1145	164	12440
NOV		7068	36	75	185	74	32	19	38	3	4	4091	2029	1000		9372
DES		6530	23	52	153	46	34	6	30	4	1	3594	2107	1088	22	8309
2007		158753	4544	1448	2383	4544	947	142	387	40	9161	224637	71208	16939	22339	221171

TRAFIKKVERDIER

TAKSTGRUPPE

FYLKE : 15 Møre og Romsdal SELSKAP : 1 FJORD1 MRF  
 SAMBAND : 4 FRA : EIDSDAL TIL : LINGE  
 STREKNING :

År:2007

	ÅDT	YDT	HDT
Lengde < 5.0m			
Lengde 5.01 - 6.0m	435	454	397
Lengde 6.01 - 7.0m	12	13	12
Lengde 7.01 - 8.0m	4	5	2
Lengde 8.01 - 10.0m	7	9	2
Lengde 10.01 - 12.0m	12	14	9
Lengde 12.01 - 14.0m	3	3	1
Lengde 14.01 - 17.0m	0	1	0
Lengde 17.01 - 19.0m	1	1	0
Lengde 19.01 - 22.0m	0	0	0
Motorsykkkel	25	25	26
Voksne	615	616	614
Honnør/barn	195	188	210
Turer	46	48	42
Gjenstående biler	61		
Sum PBE	606	655	507

BEGRENSET TAKSTGRUPPEINDEKS

FYLKE : 15 Møre og Romsdal SELSKAP : 1 FJORD1 MRF  
 SAMBAND : 4 FRA : EIDSDAL TIL : LINGE  
 STREKNING :

VEGTYPE :

BEREGNINGÅR : 2007

BASISÅR : 2006

	LENGDE < 5.0m	LENGDE 5-6m	LENGDE 6-7m	LENGDE 7-8m	LENGDE 8-10m	LENGDE 10-12m	LENGDE 12-14m	LENGDE 14-17m	LENGDE 17-19m	LENGDE 19-22m	MOTOR SYKKEL	VOKSNE	HONNØR /BARN	TURER	GJENST BILER	PBE
JAN	-8.3	-7.7	-21.0	-12.8	-4.4	-19.6	-66.7	-29.3	-81.8			-15.4	-4.4	1.1	-100.0	-11.5
FEB	-6.3	-12.0	-35.5	-30.9	-45.7	-13.3	-87.5	-59.6	-77.8			-20.9	-2.4	-3.0	-100.0	-15.1
MAR	7.2	87.0	4.2	4.5	-24.7	-4.3	-50.0	-26.8	-75.0	550.0		-7.4	9.9	1.0	129.2	3.4
APR	-1.2	5.3	42.4	-13.0	31.6	9.8	-62.5	17.6		27.3	15.1	-14.2	-3.8	592.9	0.7	
MAI	7.3	18.5	-14.7	-22.5	22.4	-4.9	-21.4	7.4	-92.3	31.0	40.8	-17.8	5.9	811.1	5.6	
JUN	5.1	21.1	-13.3	3.4	10.4	22.6	-62.5	-24.1	-20.0	19.8	13.9	-13.8	0.5	-5.6	6.2	
JUL	3.8	21.3	19.6	6.2	6.1	18.7	-42.9	33.3	-66.7	-7.6	11.3	-7.5	-8.7	63.6	5.7	
AUG	1.4	10.0	16.6	27.5	9.0	20.0	200.0	-50.0	200.0	-15.9	9.9	-6.6	-5.6	-30.0	4.6	
SEP	-6.1	-14.2	-13.2	26.9	2.9	-6.9	100.0	-58.3	-33.3	-69.6	-5.8	-13.0	-7.0	-24.7	-4.7	
OKT	-8.5	5.7	55.8	-4.3			156.3	61.1	-83.3	-32.3	-10.4	-10.9	-14.3	-12.8	-3.5	
NOV	-5.1	-2.7	-14.8	-3.6	-19.6	-30.4	375.0	52.0		-20.0	4.2	-14.7	-20.3	-100.0	-4.2	
DES	-6.6	-23.3	18.2	10.9	-2.1	-10.5			300.0		-9.5	4.4	-9.9	-31.3	-4.2	
2007	0.4	15.4	2.8	1.0	7.6	5.1	4.6	-10.6	-50.0	-4.0	9.9	-9.1	-5.2	40.8	1.6	



VARIASJONSKURVER TAKSTGRUPPER

ÅRSVARIASJON

FYLKE : 15 Møre og Romsdal SELSKAP : 1 FJORD1 MRF  
 SAMBAND : 5 FRA : ØRSNESET TIL : MAGERHOLM  
 STREKNING :

VEGTYPE :

År:2007

Mnd	LENGDE < 5.0m	LENGDE 5-6m	LENGDE 6-7m	LENGDE 7-8m	LENGDE 8-10m	LENGDE 10-12m	LENGDE 12-14m	LENGDE 14-17m	LENGDE 17-19m	LENGDE 19-22m	MOTOR SYKKEL	VOKSNE	HONNØR /BARN	TURER	GJENST BILER	PBE
JAN		50603	322	347	905	1377	183	1496	854	9	56	29710	15268	2716	339	84033
FEB		50655	319	311	893	1314	157	1443	785	14	45	29141	19612	2619	521	82498
MAR		58185	371	374	990	1628	166	1649	868	10	126	35523	21534	2677	503	94759
APR		53988	289	356	740	1106	156	1235	645	11	176	34433	19483	2703	216	81497
MAI		57488	465	450	979	1383	183	1636	813	16	452	34025	17811	3047	535	92796
JUN		60268	603	481	1049	1648	206	1665	907	18	694	41576	19995	2848	350	98904
JUL		55674	404	339	834	1229	130	860	675	16	500	46177	24674	2647	64	81872
AUG		61939	468	450	942	1614	154	1621	868	12	492	42991	21002	2662	187	98544
SEP		55928	403	397	947	1426	135	1661	732	11	203	32758	16643	2234	75	90091
OKT		58790	380	488	1065	1459	124	1879	904	15	170	31531	16051	2575	142	96982
NOV		55997	332	500	1076	1362	195	1945	866	12	50	31021	13820	2481	183	94137
DES		54728	269	363	762	1010	118	1340	604	3	28	32665	17658	2460	182	81914
2007		674243	4625	4856	11182	16556	1907	18430	9521	147	2992	421551	223551	31669	3297	1078026

TRAFIKKVERDIER

TAKSTGRUPPE

FYLKE : 15 Møre og Romsdal SELSKAP : 1 FJORD1 MRF  
 SAMBAND : 5 FRA : ØRSNESET TIL : MAGERHOLM  
 STREKNING :

År:2007

	ÅDT	YDT	HDT
Lengde < 5.0m			
Lengde 5.01 - 6.0m	1847	1993	1554
Lengde 6.01 - 7.0m	13	16	7
Lengde 7.01 - 8.0m	13	18	3
Lengde 8.01 - 10.0m	31	42	7
Lengde 10.01 - 12.0m	45	61	14
Lengde 12.01 - 14.0m	5	6	3
Lengde 14.01 - 17.0m	50	69	12
Lengde 17.01 - 19.0m	26	36	6
Lengde 19.01 - 22.0m	0	1	0
Motorsykkkel	8	8	8
Voksne	1155	1109	1248
Honnør/barn	612	494	852
Turer	87	91	79
Gjenstående biler	9		
Sum PBE	2953	3486	1881

BEGRENSET TAKSTGRUPPEINDEKS

FYLKE : 15 Møre og Romsdal SELSKAP : 1 FJORD1 MRF  
 SAMBAND : 5 FRA : ØRSNESET TIL : MAGERHOLM  
 STREKNING :

VEGTYPE :

BEREGNINGÅR : 2007

BASISÅR : 2006

	LENGDE < 5.0m	LENGDE 5-6m	LENGDE 6-7m	LENGDE 7-8m	LENGDE 8-10m	LENGDE 10-12m	LENGDE 12-14m	LENGDE 14-17m	LENGDE 17-19m	LENGDE 19-22m	MOTOR SYKKEL	VOKSNE	HONNØR /BARN	TURER	GJENST BILER	PBE
JAN		2.4	22.0	-4.9	-9.5	-9.6	66.4	10.3	-5.1	-30.8	43.6	5.9	10.1	-2.5	-74.1	1.5
FEB		3.0	14.7	-18.8	-6.5	-3.5	60.2	7.6	0.1	366.7	12.5	2.4	7.3	4.4	1432.4	2.7
MAR		8.4	39.5	11.0	-0.4		25.8	17.5	11.1	-16.7	320.0	2.2	-9.4	3.3	-34.2	8.9
APR		2.2	16.1	-0.6	-11.5	1.9	5.4	16.3	-0.5		-21.8	2.0	-5.2	3.2	575.0	2.9
MAI		15.2	54.0	-6.8	0.4	13.2	17.3	16.9	-7.7	300.0	-24.8	10.3	11.3	39.9	-73.6	12.5
JUN		5.6	48.2	14.8	-4.5	3.5	24.8	17.8	-4.9		17.8	3.7	6.1	5.6	-8.1	6.1
JUL		2.8	26.3	-16.5	-3.7	20.7	-30.5	-7.8	-1.7	-5.9	-26.0	6.5	4.6	-3.8	113.3	1.8
AUG		2.2	0.2	-5.9	-8.8	5.1	-16.3	16.5	-2.9	-61.3	-35.3	-5.2	-1.9	-6.8	-21.4	2.5
SEP		-2.5	-6.1	2.3	-10.3	-1.7	-32.8	7.4	-22.2	-50.0	-46.3	-2.7	-5.9	-19.0	-51.0	-3.8
OKT		3.5	13.1	30.1	0.5	1.5	-36.4	18.0	-10.4			-3.2	-8.0	-6.1	35.2	3.5
NOV		5.9	-1.5	29.9	8.8	-4.5	-0.5	20.1	-11.9	20.0	-18.0	5.0	4.5	-4.5	-16.1	5.5
DES		7.3	3.1	21.4	-9.8	-8.9	-31.8	12.4	-19.5	-76.9	-57.6	8.3	13.5	-2.9	-88.5	3.2
2007		4.6	18.1	3.8	-4.5	1.0	-2.0	13.4	-6.8	-13.0	-17.7	2.7	1.5	0.2	-52.0	3.9

VARIASJONSKURVER TAKSTGRUPPER

ÅRSVARIASJON

FYLKE : 15 Møre og Romsdal SELSKAP : 1 FJORD1 MRF  
 SAMBAND : 6 FRA : GEIRANGER TIL : HELLESYLT  
 STREKNING :

VEGTYPE :

År:2007

Mnd	LENGDE < 5.0m	LENGDE 5-6m	LENGDE 6-7m	LENGDE 7-8m	LENGDE 8-10m	LENGDE 10-12m	LENGDE 12-14m	LENGDE 14-17m	LENGDE 17-19m	LENGDE 19-22m	MOTOR SYKKEL	VOKSNE	HONNØR /BARN	TURER	GJENST BILER	PBE
JAN		55	1	6	3	2		6	1			73	7	6		151
FEB																
MAR																
APR		1												1		1
MAI	1415			7	8	11	226	1	2	5	111	10370	275	185		2750
JUN	4345	78	26	25	883	12		1		1	701	35790	768	475	30	9352
JUL	8631	124	14	14	1099	2	1	1	2	660	49892	2845	461	1554	14834	
AUG	6829	121	13	14	887	5	3			469	40520	2444	420	585	11911	
SEP	1134	12	3	6	202	1				31	8274	150	203		2249	
OKT																
NOV																
DES																
2007		22410	343	70	73	3299	21	12	8	3	1972	144919	6489	1751	2169	41248

TRAFIKKVERDIER

TAKSTGRUPPE

FYLKE : 15 Møre og Romsdal SELSKAP : 1 FJORD1 MRF  
 SAMBAND : 6 FRA : GEIRANGER TIL : HELLESYLT  
 STREKNING :

År:2007

	ÅDT	YDT	HDT
Lengde < 5.0m			
Lengde 5.01 - 6.0m	105	109	96
Lengde 6.01 - 7.0m	2	2	1
Lengde 7.01 - 8.0m	0	0	0
Lengde 8.01 - 10.0m	0	0	0
Lengde 10.01 - 12.0m	15	17	12
Lengde 12.01 - 14.0m	0	0	0
Lengde 14.01 - 17.0m	0	0	0
Lengde 17.01 - 19.0m	0	0	0
Lengde 19.01 - 22.0m	0	0	0
Motorsykkkel	9	9	9
Voksne	677	725	583
Honnør/barn	30	31	28
Turer	8	8	8
Gjenstående biler			
Sum PBE	193	206	166

BEGRENSET TAKSTGRUPPEINDEKS

FYLKE : 15 Møre og Romsdal SELSKAP : 1 FJORD1 MRF  
 SAMBAND : 6 FRA : GEIRANGER TIL : HELLESYLT  
 STREKNING :

VEGTYPE :

BEREGNINGSÅR : 2007

BASISÅR : 2006

	LENGDE < 5.0m	LENGDE 5-6m	LENGDE 6-7m	LENGDE 7-8m	LENGDE 8-10m	LENGDE 10-12m	LENGDE 12-14m	LENGDE 14-17m	LENGDE 17-19m	LENGDE 19-22m	MOTOR SYKKEL	VOKSNE	HONNØR /BARN	TURER	GJENST BILER	PBE
JAN																
FEB																
MAR																
APR																
MAI	54.1	-61.1	166.7	-21.4	50.7						52.1	75.2	7.0	16.4		51.8
JUN	18.4	5.4	73.3	13.6	1.5	100.0					36.6	10.7	11.3	12.6	233.3	9.9
JUL	7.0	9.7		-39.1	1.9	-50.0	-50.0				-6.8	5.5	43.8	-16.3	80.7	4.9
AUG	-0.4	70.4	8.3	-39.1	2.0	150.0					-12.0	0.9	36.0	-21.3	29.1	1.5
SEP	1.0	50.0	50.0	20.0	3.1						-54.4	-3.0	11.9	3.0		2.9
OKT																
NOV																
DES																
2007	8.4	20.4	39.1	-19.5	4.2	53.8	-50.0				4.1	7.9	33.5	-6.4	64.1	7.1

VARIASJONSKURVER TAKSTGRUPPER

ÅRSVARIASJON

FYLKE : 15 Møre og Romsdal SELSKAP : 1 FJORD1 MRF  
SAMBAND : 7 FRA : ÅRVIKA TIL : KOPARNES

STREKNING :

VEGTYPE :  
År: 2007

Mnd	LENGDE < 5.0m	LENGDE 5-6m	LENGDE 6-7m	LENGDE 7-8m	LENGDE 8-10m	LENGDE 10-12m	LENGDE 12-14m	LENGDE 14-17m	LENGDE 17-19m	LENGDE 19-22m	MOTOR SYKKEL	VOKSNE	HONNØR /BARN	TURER	GJENST BILER	PBE
JAN		10214	56	79	314	206	39	158	118	2		4992	2337	1586	14	15604
FEB		10618	51	87	303	207	26	192	124	4	4	4704	2969	1448	12	16235
MAR		12603	66	101	351	230	41	190	197	3	22	6130	3162	1628	193	19375
APR		13019	88	129	314	204	30	148	177	2	82	7092	4949	1472	68	19092
MAI		15031	123	164	349	215	49	236	198	2	209	7516	5918	1565	275	22485
JUN		16102	209	136	375	261	40	230	205	1	347	9416	7395	1527	576	24000
JUL		18426	177	104	325	197	41	193	161	2	333	12864	9112	1630	387	25041
AUG		16817	191	123	327	250	48	237	183	3	158	9764	6835	1680	474	24328
SEP		14173	118	106	339	194	53	242	222	1	61	6687	4379	1570	41	21552
OKT		14438	111	137	395	239	45	268	247		19	6389	4587	1654	181	22702
NOV		12541	104	97	307	251	50	272	193	1	5	5794	3129	1525	19	19920
DES		11869	50	89	228	171	38	196	132	3	6	5868	3943	1472	9	17202
<b>2007</b>		<b>165851</b>	<b>1344</b>	<b>1352</b>	<b>3927</b>	<b>2625</b>	<b>500</b>	<b>2562</b>	<b>2157</b>	<b>24</b>	<b>1246</b>	<b>87216</b>	<b>58715</b>	<b>18757</b>	<b>2249</b>	<b>247536</b>

TRAFIKKVERDIER

TAKSTGRUPPE

FYLKE : 15 Møre og Romsdal SELSKAP : 1 FJORD1 MRF  
SAMBAND : 7 FRA : ÅRVIKA TIL : KOPARNES

STREKNING :

År: 2007

	ÅDT	YDT	HDT
Lengde < 5.0m			
Lengde 5.01 - 6.0m	454	474	415
Lengde 6.01 - 7.0m	4	4	3
Lengde 7.01 - 8.0m	4	5	2
Lengde 8.01 - 10.0m	11	14	4
Lengde 10.01 - 12.0m	7	9	3
Lengde 12.01 - 14.0m	1	2	0
Lengde 14.01 - 17.0m	7	10	1
Lengde 17.01 - 19.0m	6	8	1
Lengde 19.01 - 22.0m	0	0	0
Motorsykkkel	3	3	4
Voksne	239	217	282
Honnør/barn	161	137	210
Turer	51	55	44
Gjenstående biler	6		
Sum PBE	678	773	487

BEGRENSET TAKSTGRUPPEINDEKS

FYLKE : 15 Møre og Romsdal SELSKAP : 1 FJORD1 MRF  
SAMBAND : 7 FRA : ÅRVIKA TIL : KOPARNES

STREKNING :

VEGTYPE :  
BEREGNINGSÅR : 2007  
BASISÅR : 2006

	LENGDE < 5.0m	LENGDE 5-6m	LENGDE 6-7m	LENGDE 7-8m	LENGDE 8-10m	LENGDE 10-12m	LENGDE 12-14m	LENGDE 14-17m	LENGDE 17-19m	LENGDE 19-22m	MOTOR SYKKEL	VOKSNE	HONNØR /BARN	TURER	GJENST BILER	PBE
JAN	1.0	-12.5	-7.1	24.6	-5.1	-15.2	-7.1	-9.2	-91.3			11.7	-5.5	0.6	-46.2	-1.3
FEB	3.9	-1.9	-5.4	11.4	1.5	-38.1	15.7	0.8	300.0	-42.9	4.1	-2.5	-3.5	-76.5	4.3	
MAR	23.4	-14.3	24.7	17.4	11.1	-12.8	6.1	35.9	50.0	266.7	27.8	17.6	6.6	20.7	2.8	
APR	3.3	-7.4	30.3	24.6	16.6	-28.6	-28.2	10.6	-50.0	32.3	-1.4	-0.9	1.5	223.8	2.8	
MAI	8.1	25.5	-1.2	19.9	-15.4	113.0	-8.9	1.5		1.5	-0.1	1.2	-1.5	243.8	5.9	
JUN	3.5	44.1	2.3	10.6	0.4	-35.5	1.3	-11.6	-93.3	29.5	-1.2	5.9	0.1	198.4	1.5	
JUL	5.3	52.6	5.1	10.2	-14.7	-18.0	19.1	-7.5	-33.3	-6.5	2.4	-0.4	3.2	156.3	4.7	
AUG	1.5	39.4	-6.1	3.2	-3.8	14.3	12.9	-14.5	50.0	-42.1	-3.1	-5.3	3.8	141.8	1.3	
SEP	-2.6	-2.5	-5.4	-7.4	-13.0	20.5	22.8	7.2	-50.0	-50.8	-11.9	-12.7	1.8	-73.5	-0.8	
OKT	3.6	0.9	29.2	10.3	-5.5	25.0	20.7	11.3		-38.7	-1.5	-3.9	1.3	101.1	6.0	
NOV	2.5	30.0	-37.4	-0.6	14.1	16.3	24.2	-2.0		25.0	6.3	5.4	-4.6	-26.9	3.9	
DES	-3.3	-13.8	-4.3	-16.8	5.6		21.0	-13.7	50.0	200.0	-8.0	-0.9	-0.3	50.0	-2.9	
<b>2007</b>	<b>3.9</b>	<b>16.6</b>		<b>8.4</b>	<b>-1.5</b>	<b>-2.9</b>	<b>7.7</b>	<b>0.2</b>	<b>-58.9</b>	<b>-6.9</b>	<b>0.7</b>	<b>-0.7</b>	<b>0.8</b>	<b>126.0</b>	<b>3.6</b>	

VARIASJONSKURVER TAKSTGRUPPER

ÅRSVARIASJON

FYLKE : 15 Møre og Romsdal SELSKAP : 1 FJORD1 MRF  
 SAMBAND : 9 FRA : SØLSNES TIL : ÅFARNES  
 STREKNING :

VEGTYPE :

År:2007

Mnd	LENGDE < 5.0m	LENGDE 5-6m	LENGDE 6-7m	LENGDE 7-8m	LENGDE 8-10m	LENGDE 10-12m	LENGDE 12-14m	LENGDE 14-17m	LENGDE 17-19m	LENGDE 19-22m	MOTOR SYKKEL	VOKSNE	HONNØR /BARN	TURER	GJENST BILER	PBE
JAN		16783	175	82	1055	426	237	1394	1416	21	3	14266	4867	1515	51	48795
FEB		16783	174	83	940	389	220	1289	1265	32	5	13374	5980	1455	181	46041
MAR		20611	221	128	1089	450	252	1532	1453	49	24	15655	6884	1626		54953
APR		22496	255	177	874	413	215	1268	1286	35	130	18285	8933	1513	129	52259
MAI		25501	490	243	1053	528	219	1598	1471	29	603	21767	9528	1699	177	61431
JUN		30037	935	278	1068	875	196	1703	1496	46	1366	35252	12480	1724	245	70107
JUL		47423	1258	218	936	805	271	1390	1239	38	1699	56321	26591	2251	2853	83441
AUG		35577	978	232	1111	821	270	1508	1329	23	1136	40259	16591	2370	339	72943
SEP		24845	484	202	977	569	255	1422	1356	62	87	21813	8584	1684	133	58783
OKT		22913	380	225	1102	526	257	1681	1513	55	31	17439	8331	1687	394	60138
NOV		18786	265	234	1108	471	255	1528	1432	65		14920	5279	1596	39	53651
DES		19271	257	156	796	387	248	1249	1094	44	2	15804	6674	1503	53	46894
2007		301026	5872	2258	12109	6660	2895	17562	16350	499	5086	285155	120722	20623	4594	709433

TRAFIKKVERDIER

TAKSTGRUPPE

FYLKE : 15 Møre og Romsdal SELSKAP : 1 FJORD1 MRF  
 SAMBAND : 9 FRA : SØLSNES TIL : ÅFARNES  
 STREKNING :

År:2007

	ÅDT	YDT	HDT
Lengde < 5.0m			
Lengde 5.01 - 6.0m	825	838	798
Lengde 6.01 - 7.0m	16	17	13
Lengde 7.01 - 8.0m	6	8	3
Lengde 8.01 - 10.0m	33	46	7
Lengde 10.01 - 12.0m	18	23	9
Lengde 12.01 - 14.0m	8	9	6
Lengde 14.01 - 17.0m	48	62	20
Lengde 17.01 - 19.0m	45	60	15
Lengde 19.01 - 22.0m	1	2	0
Motorsykkkel	14	12	17
Voksne	781	762	820
Honnør/barn	331	288	416
Turer	57	59	51
Gjenstående biler	13		
Sum PBE	1944	2287	1252

BEGRENSET TAKSTGRUPPEINDEKS

FYLKE : 15 Møre og Romsdal SELSKAP : 1 FJORD1 MRF  
 SAMBAND : 9 FRA : SØLSNES TIL : ÅFARNES  
 STREKNING :

VEGTYPE :

BEREGNINGÅR : 2007

BASISÅR : 2006

	LENGDE < 5.0m	LENGDE 5-6m	LENGDE 6-7m	LENGDE 7-8m	LENGDE 8-10m	LENGDE 10-12m	LENGDE 12-14m	LENGDE 14-17m	LENGDE 17-19m	LENGDE 19-22m	MOTOR SYKKEL	VOKSNE	HONNØR /BARN	TURER	GJENST BILER	PBE
JAN		9.1	28.7	18.8	3.5	31.5	-24.5	3.8	8.3	-76.4	-40.0	10.7	19.8	-3.0	64.5	5.1
FEB		2.2	13.0	-4.6	0.5	28.8	-25.9	-0.4	0.6	-39.6	-28.6	-5.4	2.0	-1.9	503.3	0.5
MAR		13.3	46.4	6.7	1.0	23.3	-22.0	-8.0	4.8	-42.4	380.0	4.7	41.7	4.0	-100.0	3.7
APR		0.1	35.6	14.9	5.2	6.2	-14.3	0.2	10.6	-40.7	8.3	-9.2	-1.9	1.5	92.5	2.3
MAI		8.0	68.4	20.3	4.3	16.8	-28.4	-1.4	6.1	-25.6	11.7	4.5	7.5	6.5	227.8	5.2
JUN		5.1	37.1	-4.1	0.8	20.5	-17.6	10.0	0.5	-54.5	18.8	20.9	-12.1	0.9	-52.8	4.8
JUL		5.2	57.4	24.6	-3.6	15.3	5.4	4.1	9.1	22.6	-5.3	11.4	-1.9	23.6	70.0	7.1
AUG		2.2	53.5	-5.7	2.1	18.5	-5.6	7.6	1.9	-23.3	-10.3	14.3	-7.5	27.9	-25.2	4.5
SEP		0.1	36.0	6.9	-10.9	11.1	-0.4	-0.8	0.1	244.4	-70.9	7.5	-8.1	4.8	-29.3	1.0
OKT		-1.0	60.3	2.3	-1.4	12.4	0.4	14.4	7.3	103.7	-50.8	-4.5	2.6	1.3	425.3	5.5
NOV		3.3	29.9	4.9	1.1	3.3	16.4	3.0	2.1	160.0		10.1	9.6	22.1	-95.7	4.2
DES		3.2	38.2	-1.9	-11.3	6.6	25.9	8.6	-6.6	158.8	-50.0	6.8	6.3	0.6	278.6	2.5
2007		4.0	46.0	5.8	-0.7	15.9	-9.5	3.3	3.7	-13.1	-3.2	7.7	0.1	7.7	12.6	4.1

VARIASJONSKURVER TAKSTGRUPPER

ÅRSVARIASJON

FYLKE : 15 Møre og Romsdal SELSKAP : 1 FJORD1 MRF  
 SAMBAND : 11 FRA : HALSA TIL : KANESTRAUM  
 STREKNING :

VEGTYPE :

År:2007

Mnd	LENGDE < 5.0m	LENGDE 5-6m	LENGDE 6-7m	LENGDE 7-8m	LENGDE 8-10m	LENGDE 10-12m	LENGDE 12-14m	LENGDE 14-17m	LENGDE 17-19m	LENGDE 19-22m	MOTOR SYKKEL	VOKSNE	HONNØR /BARN	TURER	GJENST BILER	PBE
JAN		14462	80	78	442	299	173	563	648	5	7	10669	3194	1612	46	29557
FEB		14752	88	67	335	304	147	507	571	8	6	11659	4086	1357	196	28212
MAR		17889	129	117	377	280	169	560	692	12	15	13046	4274	1521	67	33368
APR		19340	163	90	336	264	162	489	573	27	95	15328	7949	1650	440	33147
MAI		23735	257	152	432	310	151	616	676	13	380	17045	7859	1703	995	40312
JUN		26868	771	155	424	455	130	659	677	19	1160	23489	9379	1721	1245	45741
JUL		36500	1140	215	381	434	198	547	637	22	1585	37780	17424	1904	4945	55679
AUG		29720	739	197	433	335	217	566	765	22	1057	27881	10950	1798	1676	48812
SEP		21531	222	132	404	279	194	642	764	23	180	15755	5350	1663	324	38989
OKT		21553	195	116	409	283	184	766	814	12	44	15340	6543	1779	294	40116
NOV		17700	141	109	451	212	187	648	663	17	8	12835	3885	1686	16	33682
DES		15623	100	93	325	202	176	512	546	10	3	12199	4275	1544		28667
<b>2007</b>		<b>259673</b>	<b>4025</b>	<b>1521</b>	<b>4749</b>	<b>3657</b>	<b>2088</b>	<b>7075</b>	<b>8026</b>	<b>190</b>	<b>4540</b>	<b>213026</b>	<b>85168</b>	<b>19938</b>	<b>10244</b>	<b>456282</b>

TRAFIKKVERDIER

TAKSTGRUPPE

FYLKE : 15 Møre og Romsdal SELSKAP : 1 FJORD1 MRF  
 SAMBAND : 11 FRA : HALSA TIL : KANESTRAUM  
 STREKNING :

År:2007

	ÅDT	YDT	HDT
Lengde < 5.0m			
Lengde 5.01 - 6.0m	711	732	671
Lengde 6.01 - 7.0m	11	12	9
Lengde 7.01 - 8.0m	4	5	2
Lengde 8.01 - 10.0m	13	17	4
Lengde 10.01 - 12.0m	10	12	5
Lengde 12.01 - 14.0m	6	6	5
Lengde 14.01 - 17.0m	19	26	7
Lengde 17.01 - 19.0m	22	29	8
Lengde 19.01 - 22.0m	1	1	0
Motorsykkkel	12	12	13
Voksne	584	548	656
Honnør/barn	233	206	289
Turer	55	59	47
Gjenstående biler	28		
Sum PBE	1250	1418	912

BEGRENSET TAKSTGRUPPEINDEKS

FYLKE : 15 Møre og Romsdal SELSKAP : 1 FJORD1 MRF  
 SAMBAND : 11 FRA : HALSA TIL : KANESTRAUM  
 STREKNING :

VEGTYPE :

BEREGNINGÅR : 2007

BASISÅR : 2006

	LENGDE < 5.0m	LENGDE 5-6m	LENGDE 6-7m	LENGDE 7-8m	LENGDE 8-10m	LENGDE 10-12m	LENGDE 12-14m	LENGDE 14-17m	LENGDE 17-19m	LENGDE 19-22m	MOTOR SYKKEL	VOKSNE	HONNØR /BARN	TURER	GJENST BILER	PBE
JAN		8.4	17.6	-1.3	4.2	46.6	-2.3	54.7	21.8	-50.0	250.0	4.3	12.2	10.4	-50.0	16.3
FEB		2.9	-1.1	-22.1	-16.3	52.8	-3.9	16.6	7.9	-46.7		10.3	-2.4	-6.9	790.9	5.4
MAR		11.4	50.0	51.9	-14.5	31.5	-5.6	29.3	14.6	-29.4	275.0	10.3	17.2	-8.2	-26.4	12.8
APR		1.3	43.0	16.9	-3.2	4.3	-3.6	35.1	4.0	285.7	-28.0	-6.3	-2.0	12.0	-5.2	5.5
MAI		16.8	72.5	6.3	9.1	17.4	-10.1	29.1	-1.0	-48.0	-15.2	11.2	13.5	20.0	254.1	13.8
JUN		3.8	47.7	-16.2	-10.2	44.4	-35.3	33.1	-4.1	-5.0	11.1	4.4	6.1	12.0	111.7	5.9
JUL		0.5	81.8	39.6	-5.0	13.0	1.0	4.0	-4.4	4.8	9.9	0.4	0.3	20.7	165.0	3.1
AUG		-3.6	37.1	12.6	-6.9	-9.0	14.2	20.9	1.2	37.5	-10.2	-6.1	-4.6	7.5	-9.4	0.3
SEP		-2.4	16.2	16.8	-4.0	1.1	11.5	16.1	1.5	43.8	-50.7	-3.0	-13.7	-3.4	-46.4	1.2
OKT		-2.7	15.4	-17.7	-13.2	1.4	2.2	28.1	2.1	71.4	-24.1	-8.2	-5.5	11.3	-45.8	1.6
NOV		-2.1	14.6	-0.9	-0.7	-22.6	1.1	1.7	-16.1	-5.6	-20.0	-5.6	-0.9	1.6	-92.8	-4.9
DES		-4.1	-1.0	27.4	-1.8	-15.1	-2.2	-3.9	-0.9	-33.3	-25.0	-8.4	-2.9	2.6	-100.0	-3.8
<b>2007</b>		<b>1.9</b>	<b>44.9</b>	<b>7.6</b>	<b>-5.5</b>	<b>11.9</b>	<b>-2.9</b>	<b>20.3</b>	<b>1.4</b>	<b>1.6</b>	<b>-3.2</b>	<b>-0.4</b>	<b>0.4</b>	<b>6.4</b>	<b>53.2</b>	<b>4.2</b>

VARIASJONSKURVER TAKSTGRUPPER

ÅRSVARIASJON

FYLKE : 15 Møre og Romsdal SELSKAP : 1 FJORD1 MRF  
 SAMBAND : 14 FRA : BREMSNES TIL : KRISTIANSUND  
 STREKNING :

VEGTYPE :

År:2007

Mnd	LENGDE < 5.0m	LENGDE 5-6m	LENGDE 6-7m	LENGDE 7-8m	LENGDE 8-10m	LENGDE 10-12m	LENGDE 12-14m	LENGDE 14-17m	LENGDE 17-19m	LENGDE 19-22m	MOTOR SYKKEL	VOKSNE	HONNØR /BARN	TURER	GJENST BILER	PBE
JAN		19705	74	111	478	56	12	119	229	6	40	18356	7059	769	112	25957
FEB		18465	74	88	437	51	16	94	206	3	23	18565	8177	814	206	24033
MAR		21717	86	90	475	65	8	129	230	7	129	21624	8672	763	134	28089
APR		20471	97	90	374	67	10	128	205	6	167	19508	9841	750	389	26214
MAI		23100	190	107	468	74	23	138	284	8	432	21736	10982	722	363	30478
JUN		26092	409	121	476	213	49	134	280	15	1078	30439	14898	691	742	35020
JUL		33647	590	149	406	194	46	123	253	6	1546	40493	21142	923	702	42473
AUG		28301	362	140	440	184	35	109	304	8	1183	30912	14838	855	480	36806
SEP		22348	111	115	429	98	21	138	237	12	310	19440	9273	740	305	29113
OKT		23510	119	132	455	66	35	184	259	17	270	20088	10311	625	125	30988
NOV		21522	100	119	431	50	15	152	259	11	89	17714	8100	579	248	28269
DES		20674	85	135	328	42	7	95	204	10	54	19564	9320	674	126	25987
2007		279552	2297	1397	5197	1160	277	1543	2950	109	5321	278439	132613	8905	3932	363427

TRAFIKKVERDIER

TAKSTGRUPPE

FYLKE : 15 Møre og Romsdal SELSKAP : 1 FJORD1 MRF  
 SAMBAND : 14 FRA : BREMSNES TIL : KRISTIANSUND  
 STREKNING :

År:2007

	ÅDT	YDT	HDT
Lengde < 5.0m			
Lengde 5.01 - 6.0m	766	875	546
Lengde 6.01 - 7.0m	6	8	4
Lengde 7.01 - 8.0m	4	5	1
Lengde 8.01 - 10.0m	14	20	3
Lengde 10.01 - 12.0m	3	4	2
Lengde 12.01 - 14.0m	1	1	0
Lengde 14.01 - 17.0m	4	6	1
Lengde 17.01 - 19.0m	8	11	2
Lengde 19.01 - 22.0m	0	0	0
Motorsykkel	15	15	14
Voksne	763	825	637
Honnør/barn	363	358	375
Turer	24	26	21
Gjenstående biler	11		
Sum PBE	996	1182	621

BEGRENSET TAKSTGRUPPEINDEKS

FYLKE : 15 Møre og Romsdal SELSKAP : 1 FJORD1 MRF  
 SAMBAND : 14 FRA : BREMSNES TIL : KRISTIANSUND  
 STREKNING :

VEGTYPE :

BEREGNINGÅR : 2007

BASISÅR : 2006

	LENGDE < 5.0m	LENGDE 5-6m	LENGDE 6-7m	LENGDE 7-8m	LENGDE 8-10m	LENGDE 10-12m	LENGDE 12-14m	LENGDE 14-17m	LENGDE 17-19m	LENGDE 19-22m	MOTOR SYKKEL	VOKSNE	HONNØR /BARN	TURER	GJENST BILER	PBE
JAN		9.8	8.8	50.0	19.2	-15.2	200.0	6.3	27.9	-40.0	-13.0	-0.3	-4.1	41.6	103.6	11.6
FEB		6.5	7.2	23.9	19.1	-40.0	220.0	-13.8	17.7	-57.1	-53.1	2.4	1.0	-15.1	-1.0	6.7
MAR		7.7	16.2	-4.3	5.1	-23.5	33.3	12.2	4.1	-36.4	268.6	16.1	10.8	-1.0	83.6	6.7
APR		-0.2	21.3	21.6	-2.9	-1.5	11.1	52.4	7.9	-57.1	-17.3	3.8	-12.9	28.9	93.5	1.4
MAI		8.3	111.1	-1.8	5.2	-40.3	15.0	21.1	15.4	-20.0	-22.7	3.1	0.7	3.0	57.8	8.6
JUN		9.8	62.9	18.6	-5.9	7.6	81.5	10.7	15.7	15.4	11.6	15.1	5.3	-8.2	144.1	10.6
JUL		8.2	66.2	39.3	-1.2	4.3	91.7	61.8	10.5	-53.8	6.8	3.6	3.0	-16.4	72.1	10.2
AUG		1.1	49.6	22.8	-8.7	-14.8	66.7	6.9	21.6	-55.6	-6.1	-5.2	-7.6	-7.4	-3.0	2.4
SEP		1.2	7.8	36.9	-5.3	-13.3	61.5	42.3	-4.8	71.4	-43.4	-7.8	-4.5	39.4	108.9	1.8
OKT		5.6	7.2	51.7	-14.2	-18.5	400.0	62.8	15.1	142.9	17.9	2.4	-3.1	-8.5	-63.1	7.5
NOV		6.3	23.5	-21.7	-10.6	-24.2	87.5	42.1	1.2	-15.4	23.6	-4.3	1.8	1.8	-10.1	5.0
DES		-1.9	37.1	-16.1	-17.8	16.7	75.0	2.2	-13.9		-29.9	-0.7	-3.2	4.5	-51.9	-3.5
2007		5.2	44.8	13.7	-2.2	-12.4	87.2	24.1	9.3	-18.0	-3.1	2.3	-1.2	1.6	31.2	5.8

VARIASJONSKURVER TAKSTGRUPPER

ÅRSVARIASJON

FYLKE : 15 Møre og Romsdal SELSKAP : 1 FJORD1 MRF  
 SAMBAND : 15 FRA : VOLDA TIL : LAUVSTAD  
 STREKNING :

VEGTYPE :

År:2007

Mnd	LENGDE < 5.0m	LENGDE 5-6m	LENGDE 6-7m	LENGDE 7-8m	LENGDE 8-10m	LENGDE 10-12m	LENGDE 12-14m	LENGDE 14-17m	LENGDE 17-19m	LENGDE 19-22m	MOTOR SYKKEL	VOKSNE	HONNØR /BARN	TURER	GJENST BILER	PBE
JAN		7346	26	59	123	66	3	51	30	2		6431	3099	873	4	9271
FEB		6970	51	28	108	58		40	28		4	5743	3115	765	4	8618
MAR		8093	55	122	142	68	1	46	60	8	15	6113	3338	868	18	10660
APR		7544	55	108	109	54	3	23	57	2	16	5833	3723	807	27	9607
MAI		8331	56	116	132	69	1	34	68	7	74	6611	4446	865	21	10827
JUN		8165	41	103	177	70	3	36	63	3	69	6246	4429	833	8	10708
JUL		7694	55	51	116	47	1	31	59	3	90	6116	4384	855	7	9663
AUG		8558	50	96	132	80		28	67	4	71	6513	4218	888	11	10952
SEP		8354	72	77	125	64	1	27	66	4	30	6809	3926	826	11	10622
OKT		8313	75	93	137	74	1	73	59	2	32	7055	3683	850		10985
NOV		8179	45	69	100	61	2	37	52	2	11	6225	3536	792	84	10171
DES		7832	48	41	90	54	2	34	52		2	6084	3750	722		9623
<b>2007</b>		<b>95379</b>	<b>629</b>	<b>963</b>	<b>1491</b>	<b>765</b>	<b>18</b>	<b>460</b>	<b>661</b>	<b>37</b>	<b>414</b>	<b>75779</b>	<b>45647</b>	<b>9944</b>	<b>195</b>	<b>121709</b>

TRAFIKKVERDIER

TAKSTGRUPPE

FYLKE : 15 Møre og Romsdal SELSKAP : 1 FJORD1 MRF  
 SAMBAND : 15 FRA : VOLDA TIL : LAUVSTAD  
 STREKNING :

År:2007

	ÅDT	YDT	HDT
Lengde < 5.0m			
Lengde 5.01 - 6.0m	261	298	187
Lengde 6.01 - 7.0m	2	2	1
Lengde 7.01 - 8.0m	3	4	1
Lengde 8.01 - 10.0m	4	6	1
Lengde 10.01 - 12.0m	2	3	0
Lengde 12.01 - 14.0m	0	0	0
Lengde 14.01 - 17.0m	1	2	0
Lengde 17.01 - 19.0m	2	3	0
Lengde 19.01 - 22.0m	0	0	0
Motorsykel	1	1	1
Voksne	208	235	152
Honnør/barn	125	128	119
Turer	27	29	25
Gjenstående biler	0	0	
<b>Sum PBE</b>	<b>333</b>	<b>396</b>	<b>207</b>

BEGRENSET TAKSTGRUPPEINDEKS

FYLKE : 15 Møre og Romsdal SELSKAP : 1 FJORD1 MRF  
 SAMBAND : 15 FRA : VOLDA TIL : LAUVSTAD  
 STREKNING :

VEGTYPE :

BEREGNINGÅR : 2007

BASISÅR : 2006

	LENGDE < 5.0m	LENGDE 5-6m	LENGDE 6-7m	LENGDE 7-8m	LENGDE 8-10m	LENGDE 10-12m	LENGDE 12-14m	LENGDE 14-17m	LENGDE 17-19m	LENGDE 19-22m	MOTOR SYKKEL	VOKSNE	HONNØR /BARN	TURER	GJENST BILER	PBE
JAN		10.0	-50.9	11.3	3.4	-40.0	50.0	70.0	25.0	-60.0		5.8	5.2	8.3	33.3	7.1
FEB		4.9	24.4	-41.7	22.7	-6.5		25.0	47.4	-33.3	0.5	8.0	-1.7	100.0		5.8
MAR		9.9	12.2	84.8		7.9		-24.6	71.4	166.7	400.0	-6.7	7.4	4.0		11.8
APR		-1.3	-5.2	36.7	-2.7	14.9	-50.0	-59.6	42.5	100.0	-11.1	-3.8	7.9		145.5	-1.1
MAI		3.6	-8.2	22.1	-9.6	35.3		-42.4	19.3	133.3	76.2	0.4	18.0	1.4	61.5	3.2
JUN		-4.2	-30.5	-1.9	16.4	22.8	50.0	-41.0	28.6	-62.5	-20.7	-6.8	-4.3	-0.2	-77.8	-3.2
JUL		3.6	71.9	-17.7	-15.9	2.2		14.8	37.2	-25.0	36.4	2.1	6.7	-2.6	133.3	4.0
AUG		9.6		18.5	-40.3	48.1		-6.7	42.6	100.0	-2.7	-2.7	6.7	2.2		7.2
SEP		7.7	60.0	4.1	-13.8	20.8	-50.0	-48.1	78.4	300.0	-50.8	4.2	4.8	-1.7	-42.1	7.7
OKT		1.4	63.0	-14.7	38.4	21.3	-85.7	-3.9	34.1	100.0	10.3	14.8	-4.8	-2.6	-100.0	4.2
NOV		1.9		-40.0	-37.5	-11.6	-50.0	-42.2	-8.8	-33.3	57.1	2.4	3.0	-4.1		-4.9
DES		0.4	26.3	-32.8	-23.1	14.9	-50.0	-37.0	48.6			2.2	-0.1	-8.8		-1.2
<b>2007</b>		<b>3.8</b>	<b>9.0</b>	<b>1.6</b>	<b>-9.0</b>	<b>6.3</b>	<b>-41.4</b>	<b>-23.7</b>	<b>35.7</b>	<b>19.4</b>	<b>5.1</b>	<b>0.9</b>	<b>4.6</b>	<b>-0.5</b>	<b>66.7</b>	<b>3.2</b>

VARIASJONSKURVER TAKSTGRUPPER

ÅRSVARIASJON

FYLKE : 15 Møre og Romsdal SELSKAP : 1 FJORD1 MRF  
 SAMBAND : 16 FRA : EIKSUND TIL : RJÅNESET  
 STREKNING :

VEGTYPE :

År:2007

Mnd	LENGDE < 5.0m	LENGDE 5-6m	LENGDE 6-7m	LENGDE 7-8m	LENGDE 8-10m	LENGDE 10-12m	LENGDE 12-14m	LENGDE 14-17m	LENGDE 17-19m	LENGDE 19-22m	MOTOR SYKKEL	VOKSNE	HONNØR /BARN	TURER	GJENST BILER	PBE
JAN		22522	90	129	320	277	84	207	340	1	4	9939	5877	1762	753	31441
FEB		21439	76	111	280	244	72	173	322	5	9	9665	6989	1552	280	29477
MAR		24400	89	154	310	291	99	231	375	5	34	11020	7741	1738	465	34090
APR		22730	83	156	223	217	71	144	367	5	85	11492	8115	1481	905	30768
MAI		26468	110	206	312	264	88	166	415	3	239	12738	9789	1708	1912	36077
JUN		28022	118	167	335	286	86	172	560	11	345	13705	10592	1674	2547	39195
JUL		22524	82	147	275	169	90	148	327	8	234	13563	9476	1813	591	30314
AUG		26242	95	208	301	240	115	183	439	4	283	13665	9382	1895	1373	36165
SEP		25416	137	152	282	252	79	187	354	4	113	12417	8422	1731	748	34290
OKT		26360	110	188	334	245	112	271	551	5	159	13384	7419	1896	1267	38061
NOV		24432	96	185	366	237	88	252	587	6	28	11250	6144	1812	927	36177
DES		21131	66	146	281	187	77	183	428	3	5	10679	6369	1520	466	29987
2007		291686	1152	1949	3619	2909	1061	2317	5065	60	1538	143517	96315	20582	12234	406044

TRAFIKKVERDIER

TAKSTGRUPPE

FYLKE : 15 Møre og Romsdal SELSKAP : 1 FJORD1 MRF  
 SAMBAND : 16 FRA : EIKSUND TIL : RJÅNESET  
 STREKNING :

År:2007

	ÅDT	YDT	HDT
Lengde < 5.0m			
Lengde 5.01 - 6.0m	799	933	529
Lengde 6.01 - 7.0m	3	4	2
Lengde 7.01 - 8.0m	5	7	2
Lengde 8.01 - 10.0m	10	14	1
Lengde 10.01 - 12.0m	8	11	3
Lengde 12.01 - 14.0m	3	4	1
Lengde 14.01 - 17.0m	6	9	1
Lengde 17.01 - 19.0m	14	20	2
Lengde 19.01 - 22.0m	0	0	0
Motorsykkkel	4	4	4
Voksne	393	409	361
Honnør/barn	264	244	304
Turer	56	64	41
Gjenstående biler	34		
Sum PBE	1112	1363	607

BEGRENSET TAKSTGRUPPEINDEKS

FYLKE : 15 Møre og Romsdal SELSKAP : 1 FJORD1 MRF  
 SAMBAND : 16 FRA : EIKSUND TIL : RJÅNESET  
 STREKNING :

VEGTYPE :

BEREGNINGÅR : 2007

BASISÅR : 2006

	LENGDE < 5.0m	LENGDE 5-6m	LENGDE 6-7m	LENGDE 7-8m	LENGDE 8-10m	LENGDE 10-12m	LENGDE 12-14m	LENGDE 14-17m	LENGDE 17-19m	LENGDE 19-22m	MOTOR SYKKEL	VOKSNE	HONNØR /BARN	TURER	GJENST BILER	PBE
JAN		11.9	32.4	19.4	5.3	44.3	9.1	-14.5	23.6	-50.0	-42.9	12.3	35.9	1.1	139.8	12.2
FEB		9.9	35.7	23.3	12.4	6.6	67.4	-28.2	44.4	25.0	-57.1	3.0	31.1	-3.2	84.2	10.8
MAR		7.5	48.3	22.2	6.5	-3.3	83.3	-18.1	19.4	-37.5	385.7	-8.5	9.6	-6.3	-16.8	7.4
APR		9.5	56.6	62.5	-7.1	13.6	39.2	-34.2	33.0		102.4	4.7	19.6	-11.3	319.0	9.7
MAI		10.1	39.2	27.2	-0.3	1.9	23.9	-41.8	25.4	-78.6	-0.8	2.0	28.4	-2.1	85.8	7.7
JUN		10.8	25.5	0.6	10.6	8.3	21.1	-28.9	72.8	-63.3	50.7	6.8	15.8	-8.2	290.6	13.2
JUL		8.7	18.8	33.6	23.3	15.8	1.1	3.5	26.3	33.3	24.5	4.2	2.6	21.6	21.4	11.0
AUG		6.2	1.1	29.2	5.6	-5.9	2.7	3.4	31.0	-73.3	51.3	1.5	-4.1	0.8	133.9	7.7
SEP		1.0	47.3	6.3	-17.8	-8.7	-9.2	4.5	-5.6	100.0	-21.5	3.7	0.7	-3.5	15.6	-0.4
OKT		8.1	14.6	21.3	8.1	-13.4	25.8	36.2	50.5	150.0	169.5	21.5	7.4	0.2	78.5	13.2
NOV		4.8	45.5	39.1	8.9	-16.8	11.4	19.4	80.6	50.0	211.1	18.4	8.9	-1.6	159.7	12.3
DES		0.4	-21.4	35.2	17.6	-15.0	10.0	15.1	42.7	-57.1	-70.6	7.6	3.9	-5.2	-12.2	5.2
2007		7.3	26.3	25.1	5.4	0.3	18.8	-10.2	36.8	-39.4	33.6	5.9	11.6	-1.7	96.0	9.1



VARIASJONSKURVER TAKSTGRUPPER

ÅRSVARIASJON

FYLKE : 15 Møre og Romsdal SELSKAP : 1 FJORD1 MRF  
 SAMBAND : 17 FRA : LEKNESET TIL : SÆBØ  
 STREKNING :

VEGTYPE :

År:2007

Mnd	LENGDE < 5.0m	LENGDE 5-6m	LENGDE 6-7m	LENGDE 7-8m	LENGDE 8-10m	LENGDE 10-12m	LENGDE 12-14m	LENGDE 14-17m	LENGDE 17-19m	LENGDE 19-22m	MOTOR SYKKEL	VOKSNE	HONNØR /BARN	TURER	GJENST BILER	PBE
JAN		1375	26	15	78	1			3	5		1198	457	619		1914
FEB		1367	22	14	71			2	1	7		992	557	579		1878
MAR		1673	31	16	91	1		8	5	7	3	1475	567	717		2385
APR		2291	27	16	81	6		15	10	8	24	2049	956	822	4	3100
MAI		3331	41	31	112	15	3	39	27	7	73	3294	1713	905	61	4749
JUN		4807	85	49	152	50	7	20	9	12	173	5053	2610	1094	41	6536
JUL		6610	44	34	105	55	5	2	16	6	173	7526	3720	1134	257	7932
AUG		5002	71	43	147	50	7	6	11	6	141	6168	2585	1125	77	6515
SEP		2851	47	37	138	59	2	8	14	6	13	2897	1141	777		4255
OKT		2524	42	64	166	5	3	9	10	8	14	1863	1124	765		3825
NOV		1774	35	35	115	7	2	7	2	10	2	1213	503	661		2690
DES		1820	39	30	118	2		5	5	9		1413	669	633		2708
2007		35425	510	384	1374	251	29	121	113	91	616	35141	16602	9831	440	48486

TRAFIKKVERDIER

TAKSTGRUPPE

FYLKE : 15 Møre og Romsdal SELSKAP : 1 FJORD1 MRF  
 SAMBAND : 17 FRA : LEKNESET TIL : SÆBØ  
 STREKNING :

År:2007

	ÅDT	YDT	HDT
Lengde < 5.0m			
Lengde 5.01 - 6.0m	97	98	95
Lengde 6.01 - 7.0m	1	2	1
Lengde 7.01 - 8.0m	1	1	0
Lengde 8.01 - 10.0m	4	5	2
Lengde 10.01 - 12.0m	1	1	0
Lengde 12.01 - 14.0m	0	0	0
Lengde 14.01 - 17.0m	0	0	0
Lengde 17.01 - 19.0m	0	0	0
Lengde 19.01 - 22.0m	0	0	0
Motorsykkkel	2	1	2
Voksne	96	97	95
Honnør/barn	45	39	58
Turer	27	27	26
Gjenstående biler	1		
Sum PBE	133	144	111

BEGRENSET TAKSTGRUPPEINDEKS

FYLKE : 15 Møre og Romsdal SELSKAP : 1 FJORD1 MRF  
 SAMBAND : 17 FRA : LEKNESET TIL : SÆBØ  
 STREKNING :

VEGTYPE :  
 BEREGNINGSÅR : 2007  
 BASISÅR : 2006

	LENGDE < 5.0m	LENGDE 5-6m	LENGDE 6-7m	LENGDE 7-8m	LENGDE 8-10m	LENGDE 10-12m	LENGDE 12-14m	LENGDE 14-17m	LENGDE 17-19m	LENGDE 19-22m	MOTOR SYKKEL	VOKSNE	HONNØR /BARN	TURER	GJENST BILER	PBE
JAN		2.8	-21.2	-44.4	5.4	-80.0			-57.1			-1.6	-5.0	3.5		-4.1
FEB		0.7	-42.1	-51.7	-9.0					40.0		-5.0	9.4	-15.6		-9.3
MAR		12.4	-6.1	60.0	31.9	-80.0		700.0	66.7	16.7		9.6	3.5	2.3		17.2
APR		9.7	12.5	-15.8	14.1			650.0	400.0	14.3	50.0	6.3	7.5	6.8		15.5
MAI		8.3	-12.8	-32.6	3.7	-61.5	200.0	160.0	58.8		87.2	15.2	4.6	4.9		8.6
JUN		19.7	112.5	-29.0	16.0	-23.1	133.3	233.3	-18.2	-20.0	1.8	22.3	-7.4	7.5		17.0
JUL		11.5	-10.2	47.8	-0.9	48.6		-33.3	128.6	100.0	-5.5	20.0	1.2	-5.1		13.5
AUG		0.1	69.0	-6.5	67.8	-9.1	250.0	-57.1	10.0	-25.0	-10.8	8.2	-10.0	8.9	862.5	3.8
SEP		-8.9	30.6	94.7	40.8	321.4		60.0	250.0	-50.0	-79.4	2.0	-26.3	-12.6	-100.0	6.0
OKT		2.8	44.8	68.4	76.6		200.0	-10.0	25.0	14.3	-22.2	4.4	8.0	-6.6	-100.0	15.0
NOV		-6.4	2.9	52.2	36.9	-69.6	-50.0	133.3	-66.7	66.7	-33.3	-11.9	-22.5	-9.9		-0.7
DES		5.9	56.0	-16.7	63.9			400.0	66.7	28.6		-0.4	-14.7	-8.3		16.0
2007		5.8	18.6	-0.3	28.1	-2.0	100.0	95.2	43.6	3.4	-5.7	10.1	-4.9	-1.7	1660.0	9.2

VARIASJONSKURVER TAKSTGRUPPER

ÅRSVARIASJON

FYLKE : 15 Møre og Romsdal SELSKAP : 1 FJORD1 MRF  
 SAMBAND : 18 FRA : HAREID TIL : SULESUND  
 STREKNING :

VEGTYPE :

År:2007

Mnd	LENGDE < 5.0m	LENGDE 5-6m	LENGDE 6-7m	LENGDE 7-8m	LENGDE 8-10m	LENGDE 10-12m	LENGDE 12-14m	LENGDE 14-17m	LENGDE 17-19m	LENGDE 19-22m	MOTOR SYKKEL	VOKSNE	HONNØR /BARN	TURER	GJENST BILER	PBE
JAN		46101	167	258	1500	542	77	1634	701	2	7	19949	11771	1676		75876
FEB		43802	177	257	1411	506	65	1608	734	26	11	20380	12814	1633		73291
MAR		53169	252	382	1576	673	80	1658	897	9	104	23680	13752	1851		86676
APR		50055	255	404	1252	532	84	1401	836	18	245	26796	16669	1831		79240
MAI		57013	281	491	1449	593	103	1774	978	36	781	29762	18853	1902		92093
JUN		58643	378	536	1643	701	124	1718	976	10	869	31725	21758	1916	2	94876
JUL		55836	401	373	1408	560	97	1415	705	20	699	37510	26079	1919		85228
AUG		61057	403	445	1593	641	100	1675	844	19	562	33625	21711	1966		95097
SEP		55318	328	402	1491	589	102	1736	866	49	191	26495	16833	1853		89212
OKT		58514	286	481	1648	659	118	2485	978	13	175	26263	17590	1929		99792
NOV		54695	318	533	1534	715	82	2583	885	12	30	24132	13720	1903		95585
DES		51132	266	369	1128	528	87	1748	649	13	10	26073	16403	1800		80581
2007		645335	3512	4931	17633	7239	1119	21435	10049	227	3684	326390	207953	22179	2	1047545

TRAFIKKVERDIER

TAKSTGRUPPE

FYLKE : 15 Møre og Romsdal SELSKAP : 1 FJORD1 MRF  
 SAMBAND : 18 FRA : HAREID TIL : SULESUND  
 STREKNING :

År:2007

	ÅDT	YDT	HDT
Lengde < 5.0m			
Lengde 5.01 - 6.0m	1768	1945	1412
Lengde 6.01 - 7.0m	10	11	6
Lengde 7.01 - 8.0m	14	18	4
Lengde 8.01 - 10.0m	48	68	9
Lengde 10.01 - 12.0m	20	26	7
Lengde 12.01 - 14.0m	3	4	1
Lengde 14.01 - 17.0m	59	81	13
Lengde 17.01 - 19.0m	28	38	6
Lengde 19.01 - 22.0m	1	1	0
Motorsykkkel	10	9	11
Voksne	894	819	1046
Honnør/barn	570	481	748
Turer	61	65	53
Gjenstående biler	0	0	
Sum PBE	2870	3450	1700

BEGRENSET TAKSTGRUPPEINDEKS

FYLKE : 15 Møre og Romsdal SELSKAP : 1 FJORD1 MRF  
 SAMBAND : 18 FRA : HAREID TIL : SULESUND  
 STREKNING :

VEGTYPE :

BEREGNINGÅR : 2007

BASISÅR : 2006

	LENGDE < 5.0m	LENGDE 5-6m	LENGDE 6-7m	LENGDE 7-8m	LENGDE 8-10m	LENGDE 10-12m	LENGDE 12-14m	LENGDE 14-17m	LENGDE 17-19m	LENGDE 19-22m	MOTOR SYKKEL	VOKSNE	HONNØR /BARN	TURER	GJENST BILER	PBE
JAN		5.7	-4.6	-27.1	11.9	-3.2		26.3	15.5	-71.4	16.7	3.3	2.0	-5.1		8.7
FEB		4.6	-7.8	-23.5	10.9	-4.7	1.6	25.6	19.0	333.3	22.2	5.1	-3.1	1.4		8.6
MAR		13.1	18.9	10.4	2.0	10.7	1.3	15.5	29.4	-18.2	1055.6	10.8	7.4	0.6		13.7
APR		6.7	74.7	23.9	5.3	7.5	25.4	19.6	36.4	12.5	39.2	5.4	-3.3	8.9		11.1
MAI		16.1		30.9	1.8	5.0	60.9	32.7	13.3	350.0	0.4	12.3	6.8	12.1		17.1
JUN		13.9	36.0	27.6	17.4	16.1	13.8	39.1	17.6	-16.7	53.3	15.3	11.8	10.4		17.7
JUL		10.9	19.7	27.3	17.2	15.0	16.9	48.8	12.8	66.7	-11.1	10.8	8.4	2.3		15.6
AUG		9.1	57.4	45.0	6.2	6.5	-13.8	42.4	7.0	-20.8	-20.4	4.3	0.4	11.5		12.5
SEP		6.6	28.1	-6.1	0.9	3.0	-4.7	32.6	1.8	206.3	-55.2	2.0	0.3	4.9		8.9
OKT		11.0	23.8	4.6	9.2	22.0	4.4	28.0	6.7	160.0	-24.2	10.8	4.6	7.1		13.6
NOV		7.9	29.3	25.1	-3.9	28.4	-4.7	48.9		-33.3	20.0	6.6	-3.1	6.4		13.3
DES		5.9	44.6	28.1	-7.3	14.5	45.0	27.0	-11.0	85.7	-33.3	8.2	4.2	7.3		7.4
2007		9.4	25.8	13.1	5.8	10.0	9.2	32.0	11.4	59.9	-1.3	8.1	3.4	5.6		12.5

VARIASJONSKURVER TAKSTGRUPPER

ÅRSVARIASJON

FYLKE : 15 Møre og Romsdal SELSKAP : 1 FJORD1 MRF  
 SAMBAND : 20 FRA : BRATTVÅG TIL : DRYNA  
 STREKNING :

VEGTYPE :

År:2007

Mnd	LENGDE < 5.0m	LENGDE 5-6m	LENGDE 6-7m	LENGDE 7-8m	LENGDE 8-10m	LENGDE 10-12m	LENGDE 12-14m	LENGDE 14-17m	LENGDE 17-19m	LENGDE 19-22m	MOTOR SYKKEL	VOKSNE	HONNØR /BARN	TURER	GJENST BILER	PBE
JAN		6076	21	59	179	122	6	191	73	19	17	3426	1477	2203		10073
FEB		6034	27	61	203	95	5	218	60	21	9	3290	2072	2072	5	10107
MAR		7213	38	101	213	124	6	274	82	13	41	3841	2032	2345		12172
APR		7497	18	109	223	104	9	127	60	16	56	4714	2814	2216	8	11155
MAI		8152	43	72	174	111	8	178	74	20	140	4832	3163	2384	29	12154
JUN		8317	58	73	183	138	16	158	106	11	254	5326	4024	2206	23	12627
JUL		9156	39	71	154	87	7	119	86	14	148	6422	4682	2384	8	12575
AUG		9143	42	77	217	135	11	183	92	9	130	5923	4244	2411	106	13573
SEP		7700	57	54	186	127	9	201	78	9	76	4604	2781	2224	36	11894
OKT		7373	26	73	165	143	10	196	98	10	37	4124	2414	2249		11694
NOV		6805	43	88	176	145	6	188	113	3	26	4035	1862	2181	12	11227
DES		6768	33	48	139	105	2	133	72	4	3	4237	2302	1950	79	9916
<b>2007</b>		<b>90234</b>	<b>445</b>	<b>886</b>	<b>2212</b>	<b>1436</b>	<b>95</b>	<b>2166</b>	<b>994</b>	<b>149</b>	<b>937</b>	<b>54774</b>	<b>33867</b>	<b>26825</b>	<b>306</b>	<b>139165</b>

TRAFIKKVERDIER

TAKSTGRUPPE

FYLKE : 15 Møre og Romsdal SELSKAP : 1 FJORD1 MRF  
 SAMBAND : 20 FRA : BRATTVÅG TIL : DRYNA  
 STREKNING :

År:2007

	ÅDT	YDT	HDT
Lengde < 5.0m			
Lengde 5.01 - 6.0m	247	266	210
Lengde 6.01 - 7.0m	1	1	1
Lengde 7.01 - 8.0m	2	3	1
Lengde 8.01 - 10.0m	6	8	2
Lengde 10.01 - 12.0m	4	6	1
Lengde 12.01 - 14.0m	0	0	0
Lengde 14.01 - 17.0m	6	8	1
Lengde 17.01 - 19.0m	3	4	0
Lengde 19.01 - 22.0m	0	1	0
Motorsykkel	3	2	3
Voksne	150	146	158
Honnør/barn	93	79	121
Turer	73	84	51
Gjenstående biler	1	1	1
<b>Sum PBE</b>	<b>381</b>	<b>450</b>	<b>242</b>

BEGRENSET TAKSTGRUPPEINDEKS

FYLKE : 15 Møre og Romsdal SELSKAP : 1 FJORD1 MRF  
 SAMBAND : 20 FRA : BRATTVÅG TIL : DRYNA  
 STREKNING :

VEGTYPE :

BEREGNINGÅR : 2007

BASISÅR : 2006

	LENGDE < 5.0m	LENGDE 5-6m	LENGDE 6-7m	LENGDE 7-8m	LENGDE 8-10m	LENGDE 10-12m	LENGDE 12-14m	LENGDE 14-17m	LENGDE 17-19m	LENGDE 19-22m	MOTOR SYKKEL	VOKSNE	HONNØR /BARN	TURER	GJENST BILER	PBE
JAN		2.3	5.0	-23.4	-10.1	-9.6	-33.3	70.5	25.9		-46.9	-0.3	-19.2	2.2		6.8
FEB		5.0	58.8	-37.8	16.7	-2.1	-64.3	16.0	-32.6	-8.7	-35.7	-0.9	6.6	1.1		2.0
MAR		14.4	26.7	20.2	-3.2	19.2	-66.7	53.9	-12.8	-60.6	192.9	3.0	12.3	1.8	-100.0	12.8
APR		7.1	12.5	67.7	35.2	1.0	-30.8	30.9	-28.6	-5.9	30.2	7.3	-0.8	3.9	14.3	8.2
MAI		17.1	53.6	-21.7	-29.0	19.4	-60.0	-1.7	-32.1	-28.6	59.1	8.1	2.0	18.3	-6.5	4.4
JUN		4.7	114.8	-23.2	-16.1	3.8	-55.6	5.3	1.9	-42.1	76.4	1.9	5.3	-3.6	-48.9	1.2
JUL		9.6	11.4	-27.6	-22.2	-12.1	-68.2	0.8	13.2	-12.5	-11.4	-1.7	4.7	2.6	-69.2	4.2
AUG		10.1	61.5	-4.9	17.3	18.4		14.4		-71.9	9.2	1.1	14.3	-1.0	2550.0	8.3
SEP		0.3	159.1	-56.1	-28.2	1.6	-43.8	-11.8	-17.9	-30.8	11.8	3.4	-5.6	-2.4	414.3	-6.4
OKT		-0.2	18.2	-16.1	-26.0	21.2	25.0	8.9	14.0	-70.6	-28.8	0.8	-5.6	-3.4	-100.0	-1.4
NOV		-1.0	72.0	-12.0	-12.4	12.4	50.0	-2.6	46.8	-80.0	-36.6	4.3	15.8	-2.7	500.0	0.8
DES		-1.4	83.3	-4.0	-17.8	12.9	-83.3	-5.0	28.6	-81.0	-88.0	-2.0	2.9	-6.1	1875.0	-2.8
<b>2007</b>		<b>5.7</b>	<b>55.6</b>	<b>-15.6</b>	<b>-9.9</b>	<b>6.9</b>	<b>-48.1</b>	<b>12.5</b>	<b>-2.5</b>	<b>-44.8</b>	<b>16.1</b>	<b>2.0</b>	<b>3.0</b>	<b>0.7</b>	<b>133.6</b>	<b>3.0</b>

VARIASJONSKURVER TAKSTGRUPPER

ÅRSVARIASJON

FYLKE : 15 Møre og Romsdal SELSKAP : 1 FJORD1 MRF  
 SAMBAND : 21 FRA : MOLDE TIL : VESTNES  
 STREKNING :

VEGTYPE :

År:2007

Mnd	LENGDE < 5.0m	LENGDE 5-6m	LENGDE 6-7m	LENGDE 7-8m	LENGDE 8-10m	LENGDE 10-12m	LENGDE 12-14m	LENGDE 14-17m	LENGDE 17-19m	LENGDE 19-22m	MOTOR SYKKEL	VOKSNE	HONNØR /BARN	TURER	GJENST BILER	PBE
JAN		36404	213	345	1121	1343	135	2100	1904	41	50	29973	9105	1793	104	83770
FEB		37369	170	368	1060	1135	144	2122	1863	41	34	30685	11833	1698	208	83278
MAR		46057	302	424	1193	1343	168	2227	2059	57	161	36249	13221	1951	1009	97089
APR		43356	380	395	984	1184	170	2003	1649	58	397	37950	17007	1866	772	87500
MAI		50259	495	498	1170	1281	167	2351	2041	44	832	41715	18279	2125	4443	102277
JUN		53073	773	508	1244	1645	148	2303	2041	44	1414	46051	20709	2007	2483	107531
JUL		61579	908	459	1116	1473	149	2111	1677	52	1676	70724	35042	2066	1994	110484
AUG		57729	789	487	1279	1646	158	2239	2098	54	1213	51053	22824	2078	1256	112637
SEP		48515	515	403	1213	1363	135	2268	2163	87	326	36834	14686	1887	3047	101597
OKT		50333	441	382	1343	1395	156	2580	2297	49	187	39154	17171	1916	5501	107106
NOV		44405	337	343	1299	1303	140	2541	2131	38	44	34039	10943	1905	1599	98037
DES		40335	286	278	985	1107	134	2254	1734	52	40	32000	13232	1700	80	85764
2007		569414	5609	4890	14007	16218	1804	27099	23657	617	6374	486427	204052	22992	22496	1177070

TRAFIKKVERDIER

TAKSTGRUPPE

FYLKE : 15 Møre og Romsdal SELSKAP : 1 FJORD1 MRF  
 SAMBAND : 21 FRA : MOLDE TIL : VESTNES  
 STREKNING :

År:2007

	ÅDT	YDT	HDT
Lengde < 5.0m			
Lengde 5.01 - 6.0m	1560	1655	1369
Lengde 6.01 - 7.0m	15	17	12
Lengde 7.01 - 8.0m	13	17	6
Lengde 8.01 - 10.0m	38	52	11
Lengde 10.01 - 12.0m	44	55	24
Lengde 12.01 - 14.0m	5	6	4
Lengde 14.01 - 17.0m	74	98	26
Lengde 17.01 - 19.0m	65	87	21
Lengde 19.01 - 22.0m	2	2	1
Motorsykkkel	17	16	20
Voksne	1333	1294	1411
Honnør/barn	559	461	757
Turer	63	68	53
Gjenstående biler	62		
Sum PBE	3225	3822	2021

BEGRENSET TAKSTGRUPPEINDEKS

FYLKE : 15 Møre og Romsdal SELSKAP : 1 FJORD1 MRF  
 SAMBAND : 21 FRA : MOLDE TIL : VESTNES  
 STREKNING :

VEGTYPE :

BEREGNINGÅR : 2007

BASISÅR : 2006

	LENGDE < 5.0m	LENGDE 5-6m	LENGDE 6-7m	LENGDE 7-8m	LENGDE 8-10m	LENGDE 10-12m	LENGDE 12-14m	LENGDE 14-17m	LENGDE 17-19m	LENGDE 19-22m	MOTOR SYKKEL	VOKSNE	HONNØR /BARN	TURER	GJENST BILER	PBE
JAN		0.9	13.3	-4.7	15.6	4.8	11.6	15.4		70.8	-7.4	3.8	4.1	-3.1	15.6	4.5
FEB		2.6	-13.7	17.6	10.5	-6.3	33.3	8.9	11.6	17.1	-2.9	0.5	-1.4	2.7	-77.7	5.5
MAR		10.3	37.3	4.2	2.1	6.2	21.7	0.5	7.9	35.7	323.7	6.1	17.4	6.3	63.8	7.7
APR		-0.3	50.8	0.3	7.8	12.2	41.7	4.2	4.0	-17.1	56.3	1.2	-2.7	3.0	2.8	2.9
MAI		13.5	24.7	9.0	8.7	1.4	26.5	12.2	11.7	-30.2	-2.3	4.9	6.9	19.5	213.5	11.7
JUN		3.0	19.1	-1.7	5.0	3.8	-18.7	2.4	0.0	-36.2	13.8	-2.1	-7.5	8.8	230.2	2.2
JUL		7.4	37.4	22.7	8.9	6.0	4.2	15.2	-0.5	48.6	9.5	6.8	6.5	5.7	99.4	8.0
AUG		3.8	29.3	23.3	1.0	2.8	-9.2	13.5	0.2	10.2	-15.1	-1.2	-0.8	7.9	130.9	4.7
SEP		3.4	30.1	-12.0	4.8	2.7	-18.7	21.4	9.7	180.6	-59.7	-6.7	-3.0	4.7	179.3	7.7
OKT		4.0	44.6	-5.9	11.3	4.3	-11.4	19.7	2.1	40.0	-14.6	-3.3	-4.5	-3.4	59.8	6.6
NOV		4.0	22.1	-24.8	0.9	-0.8	-9.1	16.7	-6.9		-33.3	-4.2	-3.2	5.0	249.9	2.9
DES		0.1	46.7	-21.2	-3.4		1.5	27.1	-8.2	36.8	-32.2	-2.0	0.9	-3.0	-72.9	2.6
2007		4.5	29.1	0.0	5.8	3.1	3.3	12.8	2.4	16.6	-3.2	0.5	0.8	4.5	97.5	5.6

VARIASJONSKURVER TAKSTGRUPPER

ÅRSVARIASJON

FYLKE : 15 Møre og Romsdal SELSKAP : 1 FJORD1 MRF  
 SAMBAND : 22 FRA : AUKRA TIL : HOLLINGSHOLM  
 STREKNING :

VEGTYPE :

År:2007

Mnd	LENGDE < 5.0m	LENGDE 5-6m	LENGDE 6-7m	LENGDE 7-8m	LENGDE 8-10m	LENGDE 10-12m	LENGDE 12-14m	LENGDE 14-17m	LENGDE 17-19m	LENGDE 19-22m	MOTOR SYKKEL	VOKSNE	HONNØR /BARN	TURER	GJENST BILER	PBE
JAN		27671	187	244	769	901	165	426	197	3		28079	3807	1632	43	43072
FEB		26118	234	214	690	756	187	372	221	5	6	24918	4610	1477	45	40436
MAR		31169	257	273	804	896	153	313	311	23	44	28507	6323	1662	66	47362
APR		28096	233	275	617	770	124	395	216	35	73	25246	7104	1530	27	42474
MAI		32566	217	353	710	745	204	699	312	29	156	29628	6884	1637	226	50999
JUN		31889	253	281	771	709	215	610	358	53	332	24124	9287	1555	330	50332
JUL		30624	219	212	598	693	187	592	294	10	246	22973	9239	1646	154	46643
AUG		30647	215	220	631	690	222	411	254	17	185	20888	7347	1557	5	45404
SEP		28653	200	201	551	578	223	378	305	52	52	19245	5492	1428	2	42978
OKT		29177	279	295	690	669	208	372	299	41	56	18770	6343	1647	5	44689
NOV		26738	230	354	1085	619	170	369	352	55	37	15987	4975	1501	477	43942
DES		24469	181	186	497	463	82	275	220	61	15	14116	6705	1462	247	35522
2007		347817	2705	3108	8413	8489	2140	5212	3339	384	1202	272481	76216	18734	1627	533854

TRAFIKKVERDIER

TAKSTGRUPPE

FYLKE : 15 Møre og Romsdal SELSKAP : 1 FJORD1 MRF  
 SAMBAND : 22 FRA : AUKRA TIL : HOLLINGSHOLM  
 STREKNING :

År:2007

	ÅDT	YDT	HDT
Lengde < 5.0m			
Lengde 5.01 - 6.0m	953	1114	627
Lengde 6.01 - 7.0m	7	9	4
Lengde 7.01 - 8.0m	9	12	2
Lengde 8.01 - 10.0m	23	32	5
Lengde 10.01 - 12.0m	23	31	7
Lengde 12.01 - 14.0m	6	8	1
Lengde 14.01 - 17.0m	14	19	5
Lengde 17.01 - 19.0m	9	13	2
Lengde 19.01 - 22.0m	1	1	0
Motorsykkkel	3	3	3
Voksne	747	892	454
Honnør/barn	209	183	261
Turer	51	56	42
Gjenstående biler	4		
Sum PBE	1463	1804	774

BEGRENSET TAKSTGRUPPEINDEKS

FYLKE : 15 Møre og Romsdal SELSKAP : 1 FJORD1 MRF  
 SAMBAND : 22 FRA : AUKRA TIL : HOLLINGSHOLM  
 STREKNING :

VEGTYPE :

BEREGNINGÅR : 2007

BASISÅR : 2006

	LENGDE < 5.0m	LENGDE 5-6m	LENGDE 6-7m	LENGDE 7-8m	LENGDE 8-10m	LENGDE 10-12m	LENGDE 12-14m	LENGDE 14-17m	LENGDE 17-19m	LENGDE 19-22m	MOTOR SYKKEL	VOKSNE	HONNØR /BARN	TURER	GJENST BILER	PBE
JAN		11.0	22.2	-20.8	1.9	28.7	34.1	-55.2	-40.5	-94.6		-23.3		2.3	-66.4	-3.5
FEB		13.1	84.3		-11.8	22.7	54.5	-60.3	-21.6	-82.8	-33.3	-14.2		-1.1	-35.7	-2.0
MAR		17.6	20.7	2.6	1.4	10.8	-7.3	-70.3	-9.3	-39.5	780.0	-6.0		0.3	-76.2	-1.2
APR		11.0	9.9	-7.1	-11.1	27.5	-5.3	-55.1	-27.5	-14.6	-2.7	-10.2		-10.8	-84.7	-2.3
MAI		10.3	-15.9	-11.5	-17.0	-6.2	19.3	-30.0	14.3	61.1	-34.5	-27.9		-1.0		1.0
JUN		4.8	-10.6	-31.5	-19.5	-9.7	44.3	-38.2	10.2	-1.9	3.4	-42.6		-2.4	371.4	-4.1
JUL		2.4	15.9	-44.4	-10.3	-16.5	8.7	-11.6	12.2	-41.2	-19.9	-32.9923800.0		2.2	185.2	-1.9
AUG		-4.9	0.9	-59.5	-25.6	-28.8	27.6	-44.5	-36.7	240.0	-47.3	-50.3	61125.0	-4.9	-96.7	-15.2
SEP		-7.7	-19.7	-45.2	-31.6	-41.4	64.0	-29.3	9.3	1200.0	-66.2	-55.7	68550.0	-8.7	-98.5	-12.3
OKT		-9.9	42.3	2.1	-12.5	-41.1	94.4	-26.2	-1.3	412.5	-9.7	-58.2211333.3		0.6	-95.6	-11.6
NOV		-11.9	14.4	27.3	36.0	-43.1	10.4	-20.5	26.2	2650.0	131.3	-60.8	20629.2	-6.4	1009.3	-8.3
DES		-13.3	29.3	-13.9	-21.7	-46.3	-17.2	-29.5	-3.5	6000.0	200.0	-57.5134000.0		-6.4	280.0	-16.0
2007		1.1	11.1	-21.7	-10.3	-16.6	25.7	-42.8	-7.4	40.7	-22.1	-38.9	75562.3	-3.1	26.8	-6.5

VARIASJONSKURVER TAKSTGRUPPER

ÅRSVARIASJON

FYLKE : 15 Møre og Romsdal SELSKAP : 1 FJORD1 MRF  
 SAMBAND : 24 FRA : AUKAN TIL : FORSNES  
 STREKNING :

VEGTYPE :

År:2007

Mnd	LENGDE < 5.0m	LENGDE 5-6m	LENGDE 6-7m	LENGDE 7-8m	LENGDE 8-10m	LENGDE 10-12m	LENGDE 12-14m	LENGDE 14-17m	LENGDE 17-19m	LENGDE 19-22m	MOTOR SYKKEL	VOKSNE	HONNØR /BARN	TURER	GJENST BILER	PBE
JAN		76						1	13			43	29	32		202
FEB		106			6				2			74	54	2		151
MAR																
APR		62										48	28	6		64
MAI																
JUN		17										3	7	2		17
JUL		270	5		1						9	197	159	10		293
AUG		188				2					16	127	107	6		203
SEP																
OKT																
NOV																
DES																
2007		719	5		7	2		1	15		25	492	384	58		929

TRAFIKKVERDIER

TAKSTGRUPPE

FYLKE : 15 Møre og Romsdal SELSKAP : 1 FJORD1 MRF  
 SAMBAND : 24 FRA : AUKAN TIL : FORSNES  
 STREKNING :

År:2007

	ÅDT	YDT	HDT
Lengde < 5.0m			
Lengde 5.01 - 6.0m	4	2	9
Lengde 6.01 - 7.0m	0	0	0
Lengde 7.01 - 8.0m			
Lengde 8.01 - 10.0m	0		0
Lengde 10.01 - 12.0m	0	0	
Lengde 12.01 - 14.0m			
Lengde 14.01 - 17.0m	0	0	
Lengde 17.01 - 19.0m	0	0	0
Lengde 19.01 - 22.0m			
Motorsykkel	0	0	0
Voksne	3	1	6
Honnør/barn	2	1	5
Turer	0	0	0
Gjenstående biler			
Sum PBE	5	3	10

BEGRENSET TAKSTGRUPPEINDEKS

FYLKE : 15 Møre og Romsdal SELSKAP : 1 FJORD1 MRF  
 SAMBAND : 24 FRA : AUKAN TIL : FORSNES  
 STREKNING :

VEGTYPE :

BEREGNINGÅR : 2007

BASISÅR : 2006

	LENGDE < 5.0m	LENGDE 5-6m	LENGDE 6-7m	LENGDE 7-8m	LENGDE 8-10m	LENGDE 10-12m	LENGDE 12-14m	LENGDE 14-17m	LENGDE 17-19m	LENGDE 19-22m	MOTOR SYKKEL	VOKSNE	HONNØR /BARN	TURER	GJENST BILER	PBE
JAN		-33.3						-66.7	116.7			-27.1	38.1	-42.9		-2.2
FEB		-26.4			200.0				-60.0			-7.5	-3.6	-96.8		-40.8
MAR																
APR		-79.1										-70.7	-78.9	-92.4		-87.3
MAI																
JUN		13.3										-25.0		-71.4		-63.6
JUL		1400.0										1415.4	736.8	11.1		1487.7
AUG		1075.0										1170.0	1237.5	-14.3		699.8
SEP																
OKT																
NOV																
DES																
2007		19.2			200.0			-66.7	36.4			49.1	57.4	-73.6		-11.9

VARIASJONSKURVER TAKSTGRUPPER

ÅRSVARIASJON

FYLKE : 15 Møre og Romsdal SELSKAP : 1 FJORD1 MRF  
 SAMBAND : 25 FRA : KVANNE TIL : RYKKJEM  
 STREKNING :

VEGTYPE :

År:2007

Mnd	LENGDE < 5.0m	LENGDE 5-6m	LENGDE 6-7m	LENGDE 7-8m	LENGDE 8-10m	LENGDE 10-12m	LENGDE 12-14m	LENGDE 14-17m	LENGDE 17-19m	LENGDE 19-22m	MOTOR SYKKEL	VOKSNE	HONNØR /BARN	TURER	GJENST BILER	PBE
JAN		9888	122	95	310	285	120	187	235	69		6773	2101	1500	80	18331
FEB		9592	118	83	256	240	122	150	234	83	1	6437	2388	1356	87	17422
MAR		12377	119	132	270	292	131	198	288	56	1	7964	3070	1560	185	21341
APR		12484	115	116	254	267	115	133	217	52	52	8655	4034	1437	139	19952
MAI		15040	147	155	302	287	123	167	259	34	509	9946	5067	1546	366	23538
JUN		17152	290	143	330	341	100	170	241	24	516	11241	6422	1601	492	26013
JUL		18772	231	109	286	264	134	124	207	43	643	14103	8442	1659	447	26638
AUG		17916	229	151	357	303	131	155	251	32	396	12160	6608	1599	565	26843
SEP		14027	163	189	323	264	117	217	278	9	78	8650	4085	1484	395	22837
OKT		14193	153	153	375	280	143	214	326	8	17	8606	3502	1568	181	23724
NOV		11442	148	115	319	262	150	125	239	13	1	7406	2236	1491	161	19133
DES		10530	110	86	205	238	104	94	189	22	2	7115	2771	1389	62	16584
2007		163413	1945	1527	3587	3323	1490	1934	2964	445	2216	109056	50726	18190	3160	262356

TRAFIKKVERDIER

TAKSTGRUPPE

FYLKE : 15 Møre og Romsdal SELSKAP : 1 FJORD1 MRF  
 SAMBAND : 25 FRA : KVANNE TIL : RYKKJEM  
 STREKNING :

År:2007

	ÅDT	YDT	HDT
Lengde < 5.0m			
Lengde 5.01 - 6.0m	448	478	388
Lengde 6.01 - 7.0m	5	6	3
Lengde 7.01 - 8.0m	4	6	1
Lengde 8.01 - 10.0m	10	13	2
Lengde 10.01 - 12.0m	9	12	4
Lengde 12.01 - 14.0m	4	5	2
Lengde 14.01 - 17.0m	5	7	2
Lengde 17.01 - 19.0m	8	11	3
Lengde 19.01 - 22.0m	1	2	0
Motorsykkel	6	5	9
Voksne	299	301	295
Honnør/barn	139	118	182
Turer	50	54	41
Gjenstående biler	9		
Sum PBE	719	831	493

BEGRENSET TAKSTGRUPPEINDEKS

FYLKE : 15 Møre og Romsdal SELSKAP : 1 FJORD1 MRF  
 SAMBAND : 25 FRA : KVANNE TIL : RYKKJEM  
 STREKNING :

VEGTYPE :

BEREGNINGÅR : 2007

BASISÅR : 2006

	LENGDE < 5.0m	LENGDE 5-6m	LENGDE 6-7m	LENGDE 7-8m	LENGDE 8-10m	LENGDE 10-12m	LENGDE 12-14m	LENGDE 14-17m	LENGDE 17-19m	LENGDE 19-22m	MOTOR SYKKEL	VOKSNE	HONNØR /BARN	TURER	GJENST BILER	PBE
JAN		1.1	-12.2	-30.7	14.0	-13.6	-5.5	22.2	-36.7	60.5		7.4	9.0	0.8	-20.0	-4.5
FEB		-3.3	-6.3	-31.4	20.8	-22.3	8.9	11.1	-31.2	295.2		-0.4	-7.2	-1.8	52.6	-4.2
MAR		8.3	-11.2	9.1	-14.8	-16.1	0.8	11.2	2.1	1.8		9.4	20.8	-1.6	77.9	3.5
APR		-0.4	-23.3	5.5	4.1	-4.0	-3.4	2.3	-12.1	10.6	6.1	4.2	-0.1	-2.8	-9.7	-1.7
MAI		0.1	-16.9	-9.4	-9.9	-10.6	-23.1	-14.4	-29.4	-20.9	2.0	7.1	-12.5	-1.6	3.4	-7.5
JUN		5.0	5.8	5.1	28.4	10.7	-34.6	-12.8	-35.4	-27.3	20.6	6.0	3.5	3.9	-24.8	-1.7
JUL		-1.5	-22.5	-16.2	22.7	-0.4	-6.9	26.5	-6.3	616.7	14.8	0.6	-8.1	-0.9	19.2	0.4
AUG		2.6	-6.5	-12.2	-8.2	9.0	-22.0	19.2	-19.8	28.0	-26.4	3.7	-6.6	-3.7	72.8	-0.6
SEP		0.5	-19.7	23.5	11.8	-8.0	-24.5	22.6	13.0	200.0	-32.2	0.5	-6.9	-4.8	-17.5	2.3
OKT		2.7	7.0	-11.0	27.1	-3.1	-5.9	12.0	23.0	-61.9	-29.2	2.5	-8.5	-0.6	-41.4	5.1
NOV		-4.1	22.3	7.5	-4.8	-11.8	38.9	-26.9	-12.1	-85.1	-75.0	2.4	-5.4	-0.4	3.9	-8.7
DES		-3.9	1.9	22.9	-16.7	4.4	-11.9	-20.3	-1.0	-62.7		5.4	-2.1	-0.9	-26.2	-6.6
2007		0.8	-8.2	-4.6	4.8	-6.1	-9.5	3.4	-15.0	0.5	-0.2	3.9	-3.8	-1.2	0.3	-1.9

VARIASJONSKURVER TAKSTGRUPPER

ÅRSVARIASJON

FYLKE : 15 Møre og Romsdal SELSKAP : 1 FJORD1 MRF  
 SAMBAND : 26 FRA : AUKAN TIL : VINSTERNES  
 STREKNING :

VEGTYPE :

År:2007

Mnd	LENGDE < 5.0m	LENGDE 5-6m	LENGDE 6-7m	LENGDE 7-8m	LENGDE 8-10m	LENGDE 10-12m	LENGDE 12-14m	LENGDE 14-17m	LENGDE 17-19m	LENGDE 19-22m	MOTOR SYKKEL	VOKSNE	HONNØR /BARN	TURER	GJENST BILER	PBE
JAN		2020	9	13	96	74	9	18	48		1	862	477	226		3505
FEB																
MAR																
APR																
MAI																
JUN																
JUL																
AUG																
SEP																
OKT																
NOV																
DES																
2007		2020	9	13	96	74	9	18	48		1	862	477	226		3505

TRAFIKKVERDIER

TAKSTGRUPPE

FYLKE : 15 Møre og Romsdal SELSKAP : 1 FJORD1 MRF  
 SAMBAND : 26 FRA : AUKAN TIL : VINSTERNES  
 STREKNING :

År:2007

	ÅDT	YDT	HDT
Lengde < 5.0m			
Lengde 5.01 - 6.0m	65	68	58
Lengde 6.01 - 7.0m	0	0	0
Lengde 7.01 - 8.0m	0	0	0
Lengde 8.01 - 10.0m	3	4	1
Lengde 10.01 - 12.0m	2	3	2
Lengde 12.01 - 14.0m	0	0	0
Lengde 14.01 - 17.0m	1	1	1
Lengde 17.01 - 19.0m	2	2	1
Lengde 19.01 - 22.0m			
Motorsykkkel	0	0	
Voksne	28	25	34
Honnør/barn	15	15	17
Turer	7	8	6
Gjenstående biler			
Sum PBE	113	122	90

BEGRENSET TAKSTGRUPPEINDEKS

FYLKE : 15 Møre og Romsdal SELSKAP : 1 FJORD1 MRF  
 SAMBAND : 26 FRA : AUKAN TIL : VINSTERNES  
 STREKNING :

VEGTYPE :

BEREGNINGSÅR : 2007

BASISÅR : 2006

	LENGDE < 5.0m	LENGDE 5-6m	LENGDE 6-7m	LENGDE 7-8m	LENGDE 8-10m	LENGDE 10-12m	LENGDE 12-14m	LENGDE 14-17m	LENGDE 17-19m	LENGDE 19-22m	MOTOR SYKKEL	VOKSNE	HONNØR /BARN	TURER	GJENST BILER	PBE
JAN		-54.8	-47.1	-13.3	-42.2	-49.0	-64.0	-66.0	-60.3		-66.7	-65.1	-60.3	-66.9		-54.4
FEB																
MAR																
APR																
MAI																
JUN																
JUL																
AUG																
SEP																
OKT																
NOV																
DES																
2007		-54.8	-47.1	-13.3	-42.2	-49.0	-64.0	-66.0	-60.3		-66.7	-65.1	-60.3	-66.9		-54.4



VARIASJONSKURVER TAKSTGRUPPER

ÅRSVARIASJON

FYLKE : 15 Møre og Romsdal SELSKAP : 1 FJORD1 MRF  
 SAMBAND : 28 FRA : SEIVIKA TIL : TØMMERVÅGEN  
 STREKNING :

VEGTYPE :

År:2007

Mnd	LENGDE < 5.0m	LENGDE 5-6m	LENGDE 6-7m	LENGDE 7-8m	LENGDE 8-10m	LENGDE 10-12m	LENGDE 12-14m	LENGDE 14-17m	LENGDE 17-19m	LENGDE 19-22m	MOTOR SYKKEL	VOKSNE	HONNØR /BARN	TURER	GJENST BILER	PBE
JAN		10200	44	65	399	248	34	101	150	1	17	5194	2808	714	1	15901
FEB		10612	41	88	329	239	22	99	140	3	15	5415	3471	746		15900
MAR		12906	51	120	403	294	29	131	159	4	55	6317	4025	831	6	19400
APR		13442	62	95	348	268	26	102	163	2	79	7475	5456	761	40	19337
MAI		15907	110	113	429	281	43	172	202	5	268	9188	7059	846	68	23420
JUN		16261	127	122	461	308	25	140	188	9	515	9824	7831	847	1347	23688
JUL		20382	174	138	443	282	10	102	210	5	607	14279	10861	904	338	27654
AUG		17473	133	153	460	274	8	127	207	4	456	10811	7721	848	28	24777
SEP		14625	84	128	398	267	15	157	242	11	145	8244	5524	808	21	22032
OKT		14900	41	148	439	296	11	118	293	11	88	7230	5482	865		22725
NOV		12662	40	154	410	265	37	138	225	18	25	5636	3436	822		19945
DES		12569	34	97	314	213	28	109	186	5	10	6518	4547	748		18267
2007		171939	941	1421	4833	3235	288	1496	2365	78	2280	96131	68221	9740	1849	253045

TRAFIKKVERDIER

TAKSTGRUPPE

FYLKE : 15 Møre og Romsdal SELSKAP : 1 FJORD1 MRF  
 SAMBAND : 28 FRA : SEIVIKA TIL : TØMMERVÅGEN  
 STREKNING :

År:2007

	ÅDT	YDT	HDT
Lengde < 5.0m			
Lengde 5.01 - 6.0m	471	501	411
Lengde 6.01 - 7.0m	3	3	2
Lengde 7.01 - 8.0m	4	5	1
Lengde 8.01 - 10.0m	13	18	4
Lengde 10.01 - 12.0m	9	12	3
Lengde 12.01 - 14.0m	1	1	0
Lengde 14.01 - 17.0m	4	5	2
Lengde 17.01 - 19.0m	6	8	3
Lengde 19.01 - 22.0m	0	0	0
Motorsykkkel	6	5	9
Voksne	263	249	293
Honnør/barn	187	170	220
Turer	27	28	24
Gjenstående biler	5		
Sum PBE	693	787	505

BEGRENSET TAKSTGRUPPEINDEKS

FYLKE : 15 Møre og Romsdal SELSKAP : 1 FJORD1 MRF  
 SAMBAND : 28 FRA : SEIVIKA TIL : TØMMERVÅGEN  
 STREKNING :

VEGTYPE :

BEREGNINGÅR : 2007

BASISÅR : 2006

	LENGDE < 5.0m	LENGDE 5-6m	LENGDE 6-7m	LENGDE 7-8m	LENGDE 8-10m	LENGDE 10-12m	LENGDE 12-14m	LENGDE 14-17m	LENGDE 17-19m	LENGDE 19-22m	MOTOR SYKKEL	VOKSNE	HONNØR /BARN	TURER	GJENST BILER	PBE
JAN		6.8	37.5	-47.6	17.0	65.3	-37.0	-18.5	8.7	-75.0	41.7	-2.0	2.2	-9.0	-98.9	7.0
FEB		11.3	173.3	-33.8	-4.1	59.3	-29.0	-16.1	2.2	-66.7	7.1	9.0	6.8	5.1		8.1
MAR		19.9	112.5	-4.0	-5.4	64.2	-23.7	7.4	-1.2	100.0	511.1	6.0	25.6	-1.7		16.5
APR		9.0	44.2	-27.5		94.2	136.4	2.0	19.0		-24.0	1.6	5.7	-4.5	-77.9	12.0
MAI		22.1	41.0	-15.7	14.7	77.8	-28.3	19.4	22.4	-37.5	21.8	19.2	30.5	2.5	134.5	21.9
JUN		17.4	41.1	11.9	3.1	63.8	-43.2	2.2	6.8	50.0	55.6	15.5	23.8	1.2		16.2
JUL		13.5	70.6	39.4	-7.3	90.5	-75.0	2.0	40.9	66.7	12.6	11.0	8.3	-1.1	704.8	15.5
AUG		14.6	34.3		13.6	55.7	-94.0	16.5	26.2	33.3	20.0	15.3	10.3	-5.9	300.0	13.0
SEP		15.0	13.5	4.1	-6.6	51.7	-57.1	57.0	59.2	266.7	-7.6	17.0	21.2	-7.0	425.0	19.1
OKT		16.5	-25.5	5.0	-13.4	78.3	-82.5	-20.3	27.9	57.1	37.5	11.1	13.4	-2.9		12.9
NOV		12.3		3.4	-5.5	64.6	-47.9	13.1	25.0	100.0	-24.2	-2.5	8.5	-6.9	-100.0	12.8
DES		13.0	-8.1	61.7	-11.0	54.3	-20.0	7.9	28.3		-37.5	7.3	12.2	-9.0		13.6
2007		14.5	36.6	-4.1	-1.0	67.8	-53.2	5.0	22.3	27.9	21.3	9.9	14.2	-3.4	415.0	14.3

VARIASJONSKURVER TAKSTGRUPPER

ÅRSVARIASJON

FYLKE : 15 Møre og Romsdal SELSKAP : 1 FJORD1 MRF  
 SAMBAND : 29 FRA : SKJELTENE TIL : HARAMSØYA  
 STREKNING :

VEGTYPE :

År:2007

Mnd	LENGDE < 5.0m	LENGDE 5-6m	LENGDE 6-7m	LENGDE 7-8m	LENGDE 8-10m	LENGDE 10-12m	LENGDE 12-14m	LENGDE 14-17m	LENGDE 17-19m	LENGDE 19-22m	MOTOR SYKKEL	VOKSNE	HONNØR /BARN	TURER	GJENST BILER	PBE
JAN		7386	40	48	115	57	67	41	69		8	5447	2161	1678	20	9884
FEB		6487	43	27	101	56	47	41	60	6	9	4735	1853	1442	16	8708
MAR		8285	60	46	117	56	52	50	80	3	45	5527	2106	1734	29	10955
APR		8404	58	93	101	48	43	40	84	5	37	6306	3450	1623	46	11033
MAI		9188	73	41	96	57	50	39	75	3	108	6483	3731	1725	101	11682
JUN		9428	43	62	146	58	62	47	82	2	173	6676	3901	1655	62	12305
JUL		8913	35	53	142	51	35	15	41	2	184	6504	4443	1721	35	10914
AUG		9237	49	62	128	53	48	58	64	3	98	6539	3684	1724	37	11871
SEP		8824	53	63	132	68	46	43	82	2	16	6627	2955	1582	46	11580
OKT		8812	38	55	120	68	52	49	112	1	22	5278	2721	1534	4	11799
NOV		8003	31	49	98	69	45	64	106	5	11	5924	2283	1499	27	10908
DES		8392	44	56	94	42	43	52	66	11	12	5920	2854	1435	2	10812
2007		101359	567	655	1390	683	590	539	921	43	723	71966	36142	19352	425	132450

TRAFIKKVERDIER

TAKSTGRUPPE

FYLKE : 15 Møre og Romsdal SELSKAP : 1 FJORD1 MRF  
 SAMBAND : 29 FRA : SKJELTENE TIL : HARAMSØYA  
 STREKNING :

År:2007

	ÅDT	YDT	HDT
Lengde < 5.0m			
Lengde 5.01 - 6.0m	278	299	234
Lengde 6.01 - 7.0m	2	2	1
Lengde 7.01 - 8.0m	2	2	1
Lengde 8.01 - 10.0m	4	5	1
Lengde 10.01 - 12.0m	2	3	0
Lengde 12.01 - 14.0m	2	2	0
Lengde 14.01 - 17.0m	1	2	0
Lengde 17.01 - 19.0m	3	3	1
Lengde 19.01 - 22.0m	0	0	0
Motorsykkel	2	2	2
Voksne	197	207	177
Honnør/barn	99	85	127
Turer	53	58	42
Gjenstående biler	1		
Sum PBE	363	415	259

BEGRENSET TAKSTGRUPPEINDEKS

FYLKE : 15 Møre og Romsdal SELSKAP : 1 FJORD1 MRF  
 SAMBAND : 29 FRA : SKJELTENE TIL : HARAMSØYA  
 STREKNING :

VEGTYPE :

BEREGNINGÅR : 2007

BASISÅR : 2006

	LENGDE < 5.0m	LENGDE 5-6m	LENGDE 6-7m	LENGDE 7-8m	LENGDE 8-10m	LENGDE 10-12m	LENGDE 12-14m	LENGDE 14-17m	LENGDE 17-19m	LENGDE 19-22m	MOTOR SYKKEL	VOKSNE	HONNØR /BARN	TURER	GJENST BILER	PBE
JAN	11.8	5.3	6.7	25.0	-16.2	24.1	36.7	7.8			-57.9	10.2	8.5	6.2	-16.7	11.6
FEB	3.7	38.7	-55.7	-9.8	-9.7	-6.0	5.1	-14.3	50.0	-64.0	8.3	-5.6	-1.0	433.3	0.2	
MAR	14.5	76.5	-48.9	-17.6	-23.3	-3.7	-24.2	-7.0	200.0	4400.0	4.4	-11.4	4.0	222.2	6.4	
APR	2.8	26.1	47.6	-27.3	-9.4	-12.2	8.1	35.5	-37.5	-50.0	1.3	8.5	-0.4		3.0	
MAI	-2.7	102.8	-31.7	-15.8	-5.0	-5.7	25.8	21.0	50.0	-54.6	-3.8	2.0	-1.3	5.2	-1.2	
JUN	0.2	-42.7	12.7	47.5	-3.3	24.0	-16.1	17.1		21.8	1.6	4.4	-1.9	-27.9	2.1	
JUL	0.5	-32.7	-13.1	69.0		-20.5	-31.8	-18.0	100.0	12.9	11.1	2.3	6.0	66.7	0.4	
AUG	1.4	22.5	17.0	17.4	-28.4	17.1	107.1	18.5		-42.0	-3.9	-10.8	-4.5	640.0	4.7	
SEP	-2.8	-24.3	-29.2	41.9	-10.5	-17.9	38.7	6.5	-33.3	-88.7	5.0	-16.6	-7.6	-41.8	-1.7	
OKT	4.1	-42.4	-27.6	11.1	1.5	-7.1	14.0	38.3	-50.0	-63.3	-1.2	-9.8	-11.9	-81.8	5.0	
NOV	4.4	29.2	22.5	7.7	-1.4	-21.1	77.8	29.3	400.0	175.0	17.4	3.4	-8.9	170.0	7.9	
DES	1.6	76.0	-16.4	6.8	-12.5	-23.2	57.6	8.2	450.0	1100.0	9.0	3.0	-6.8	-90.9	3.3	
2007	2.8	5.6	-13.8	9.4	-10.4	-4.8	19.2	12.5	53.8	-30.3	4.4	-2.1	-2.4	0.5	3.3	

VARIASJONSKURVER TAKSTGRUPPER

ÅRSVARIASJON

FYLKE : 15 Møre og Romsdal SELSKAP : 1 FJORD1 MRF  
 SAMBAND : 31 FRA : LARSNESET TIL : ÅRAM  
 STREKNING :

VEGTYPE :

År:2007

Mnd	LENGDE < 5.0m	LENGDE 5-6m	LENGDE 6-7m	LENGDE 7-8m	LENGDE 8-10m	LENGDE 10-12m	LENGDE 12-14m	LENGDE 14-17m	LENGDE 17-19m	LENGDE 19-22m	MOTOR SYKKEL	VOKSNE	HONNØR /BARN	TURER	GJENST BILER	PBE
JAN		3346	33	59	145	26		17	19			3017	1888	1864	5	4688
FEB		3152	20	60	142	20	1	66	44	1	2	2664	1790	1715	2	5017
MAR		3901	33	97	156	25	1	69	37		8	3084	1961	1859	8	5954
APR		4265	40	77	144	21	1	22	47	1	23	3522	2513	1925	7	5974
MAI		4733	51	93	145	32		42	13	2	21	3656	3210	2023	19	6433
JUN		4714	26	90	169	25		19	43	5	46	4477	3175	2074	44	6537
JUL		5006	20	107	135	10	1	23	13	6	18	4132	3333	2138	16	6437
AUG		5035	52	50	151	20		26	22	2	38	5371	3732	2168	30	6547
SEP		4197	35	61	135	27	5	42	14	1	6	3861	2915	1931	46	5715
OKT		4246	31	52	186	28	7	40	21	1	14	3280	2307	1960		5999
NOV		3827	34	74	201	19		34	14	1	4	3080	1871	1866	4	5506
DES		4133	12	49	138	19	1	33	16	2	5	3168	2208	1776	15	5469
2007		50555	387	869	1847	272	17	433	303	22	185	43312	30903	23299	196	70276

TRAFIKKVERDIER

TAKSTGRUPPE

FYLKE : 15 Møre og Romsdal SELSKAP : 1 FJORD1 MRF  
 SAMBAND : 31 FRA : LARSNESET TIL : ÅRAM  
 STREKNING :

År:2007

	ÅDT	YDT	HDT
Lengde < 5.0m			
Lengde 5.01 - 6.0m	139	147	122
Lengde 6.01 - 7.0m	1	1	0
Lengde 7.01 - 8.0m	2	3	1
Lengde 8.01 - 10.0m	5	7	2
Lengde 10.01 - 12.0m	1	1	0
Lengde 12.01 - 14.0m	0	0	0
Lengde 14.01 - 17.0m	1	2	0
Lengde 17.01 - 19.0m	1	1	0
Lengde 19.01 - 22.0m	0	0	0
Motorsykkkel	1	0	1
Voksne	119	118	120
Honnør/barn	85	83	89
Turer	64	68	55
Gjenstående biler	1	1	1
Sum PBE	193	218	141

BEGRENSET TAKSTGRUPPEINDEKS

FYLKE : 15 Møre og Romsdal SELSKAP : 1 FJORD1 MRF  
 SAMBAND : 31 FRA : LARSNESET TIL : ÅRAM  
 STREKNING :

VEGTYPE :

BEREGNINGÅR : 2007

BASISÅR : 2006

	LENGDE < 5.0m	LENGDE 5-6m	LENGDE 6-7m	LENGDE 7-8m	LENGDE 8-10m	LENGDE 10-12m	LENGDE 12-14m	LENGDE 14-17m	LENGDE 17-19m	LENGDE 19-22m	MOTOR SYKKEL	VOKSNE	HONNØR /BARN	TURER	GJENST BILER	PBE
JAN		-2.1		9.3	16.0	-7.1		-26.1	-26.9			2.5	7.1	4.4	-88.1	-2.0
FEB		-2.3	-35.5	9.1	37.9	-23.1	-66.7	94.1	120.0	-50.0		-2.4	-0.9	-0.7	-95.9	10.2
MAR		12.4	-5.7	73.2	43.1	-34.2	-50.0	56.8	-32.7		700.0	1.9	-0.9	0.6	14.3	12.5
APR		4.9	42.9	13.2	37.1	50.0		-4.3	123.8		228.6	0.1	-4.8	2.8	-68.2	12.9
MAI		-1.0	6.3	50.0	11.5	255.6		61.5	30.0		-8.7	-8.3	-4.1	-0.7	26.7	5.4
JUN		1.4	-27.8	36.4	21.6	-13.8		-9.5	138.9		-6.1	4.1	-4.7	2.6		7.8
JUL		-1.0	-56.5	64.6	-2.9	-33.3	-66.7	9.5	85.7		-63.3	-7.6	-5.8	-0.2	6.7	1.3
AUG		9.3	116.7	-13.8	-2.6	53.8		-7.1	-29.0		-2.6	36.0	7.6	3.2	650.0	6.4
SEP		-4.2	-22.2	-12.9	14.4	8.0		162.5	-65.9		-53.8	5.8	-8.4	-2.5	411.1	-2.9
OKT		-2.1	-40.4	-42.9	9.4	47.4		-4.8	-25.0		16.7	-5.2	-12.8	-3.9		-2.8
NOV		-1.9	-10.5		39.6	-44.1		47.8	-39.1	-50.0	100.0	-3.4	-6.7	0.2	-55.6	1.0
DES		6.7	-67.6	-22.2	8.7	11.8		94.1	-23.8	-33.3	25.0	-2.6	4.8	-0.4		5.6
2007		1.6	-14.6	11.1	18.1	1.9	-62.5	36.2	0.7	-25.0	-8.0	2.0	-2.9	0.4	-15.2	4.4

VARIASJONSKURVER TAKSTGRUPPER

ÅRSVARIASJON

FYLKE : 15 Møre og Romsdal SELSKAP : 1 FJORD1 MRF  
 SAMBAND : 32 FRA : MOLDE TIL : SEKKEN  
 STREKNING :

VEGTYPE :

År:2007

Mnd	LENGDE < 5.0m	LENGDE 5-6m	LENGDE 6-7m	LENGDE 7-8m	LENGDE 8-10m	LENGDE 10-12m	LENGDE 12-14m	LENGDE 14-17m	LENGDE 17-19m	LENGDE 19-22m	MOTOR SYKKEL	VOKSNE	HONNØR /BARN	TURER	GJENST BILER	PBE
JAN		652	7	6	31							1474	422	384		827
FEB		674	10	3	31	1			1	2		1278	500	343		884
MAR		930	6	4	44	3						1594	438	385		1180
APR		1007	6	2	39	4				6	2	1600	588	380	1	1304
MAI		1082	23	21	34	2					1	1669	754	359	1	1383
JUN		1245	12	8	35			4	1	2	2	1898	1322	314	2	1528
JUL		1638	14	15	33	6		4	2	1	8	2214	1733	354		1977
AUG		1392	6	13	45	2	2				5	2002	1079	410	5	1682
SEP		1068	4	33	41						1	1505	702	388	4	1364
OKT		1100	7	20	35	1					9	1539	655	392		1363
NOV		929		12	38				2			1557	677	389		1154
DES		947	1	3	39	1			2			1454	587	329		1158
2007		12664	96	140	445	20	2	14	11	8	30	19784	9457	4427	13	15804

TRAFIKKVERDIER

TAKSTGRUPPE

FYLKE : 15 Møre og Romsdal SELSKAP : 1 FJORD1 MRF  
 SAMBAND : 32 FRA : MOLDE TIL : SEKKEN  
 STREKNING :

År:2007

	ÅDT	YDT	HDT
Lengde < 5.0m			
Lengde 5.01 - 6.0m	35	37	30
Lengde 6.01 - 7.0m	0	0	0
Lengde 7.01 - 8.0m	0	1	0
Lengde 8.01 - 10.0m	1	2	0
Lengde 10.01 - 12.0m	0	0	0
Lengde 12.01 - 14.0m	0	0	0
Lengde 14.01 - 17.0m	0	0	0
Lengde 17.01 - 19.0m	0	0	0
Lengde 19.01 - 22.0m	0	0	0
Motorsykkkel	0	0	0
Voksne	54	59	45
Honnør/barn	26	27	25
Turer	12	14	9
Gjenstående biler	0	0	0
Sum PBE	43	48	33

BEGRENSET TAKSTGRUPPEINDEKS

FYLKE : 15 Møre og Romsdal SELSKAP : 1 FJORD1 MRF  
 SAMBAND : 32 FRA : MOLDE TIL : SEKKEN  
 STREKNING :

VEGTYPE :

BEREGNINGÅR : 2007

BASISÅR : 2006

	LENGDE < 5.0m	LENGDE 5-6m	LENGDE 6-7m	LENGDE 7-8m	LENGDE 8-10m	LENGDE 10-12m	LENGDE 12-14m	LENGDE 14-17m	LENGDE 17-19m	LENGDE 19-22m	MOTOR SYKKEL	VOKSNE	HONNØR /BARN	TURER	GJENST BILER	PBE
JAN		-15.7	-30.0	-25.0	-6.1							-3.7	6.6	10.0		-16.6
FEB		-5.6	-23.1	200.0	3.3							-5.7	1.4	15.9		-0.4
MAR		8.9	-33.3	33.3	10.0	-25.0						-4.7	-3.9	2.9		6.7
APR		-3.7	-62.5		21.9				50.0		-50.0	3.5	-22.8	10.5		2.3
MAI		-9.5	91.7	320.0	-15.0	-66.7				-66.7	-83.3	-6.1	-16.6	-9.8	-50.0	-10.1
JUN		-8.0	-29.4	-55.6	-5.4					-50.0	-86.7	-7.5	-2.7	-22.3	-66.7	-9.9
JUL		-0.2	180.0	-57.1	13.8			-42.9	-50.0			-4.3	18.0	-12.6		-1.8
AUG		5.3	-70.0	-59.4	2.3						-61.5	3.5	6.3	-3.5	-64.3	-4.5
SEP		7.3	-77.8	200.0	-2.4						-66.7	-5.3	-5.8	4.0		3.2
OKT		-1.7	-30.0	17.6	12.9	-50.0						23.6	-1.7	0.8		-1.8
NOV		9.7		-42.9	-5.0							28.5	45.3	43.0		2.8
DES		13.5	-87.5	-66.7	-4.9	-50.0						14.7	4.8	14.2		7.7
2007		-0.2	-30.4	-13.8	1.4	-50.0		-23.1	-9.1	-66.7	-65.6	1.5	1.8	2.5	-63.6	-2.3

VARIASJONSKURVER TAKSTGRUPPER

ÅRSVARIASJON

FYLKE : 15 Møre og Romsdal SELSKAP : 1 FJORD1 MRF  
 SAMBAND : 34 FRA : ARASVIKA TIL : HENNSET  
 STREKNING :

VEGTYPE :

År:2007

Mnd	LENGDE < 5.0m	LENGDE 5-6m	LENGDE 6-7m	LENGDE 7-8m	LENGDE 8-10m	LENGDE 10-12m	LENGDE 12-14m	LENGDE 14-17m	LENGDE 17-19m	LENGDE 19-22m	MOTOR SYKKEL	VOKSNE	HONNØR /BARN	TURER	GJENST BILER	PBE
JAN		1930	7	23	77	31	2	69	50	19	1	656	501	863		3695
FEB		1759	11	17	63	27	3	64	31	11		584	499	736		3149
MAR		2298	14	11	63	42	1	59	26	10	1	712	620	861	1	3663
APR		2390	5	21	77	31	3	37	38	5	12	1076	867	784		3670
MAI		2743	16	19	87	47		50	29	9	43	1152	1010	857		4213
JUN		3170	13	42	84	52	1	31	47	5	95	1505	1629	876		4709
JUL		4182	24	57	58	39		24	29	1	143	2378	2127	1011		5385
AUG		3283	16	38	71	45	3	40	40		64	1711	1525	890		4695
SEP		2535	9	15	59	33	4	32	30		20	939	846	811		3594
OKT		2562	11	13	85	53	3	30	33	2	5	748	717	920		3853
NOV		2056	29	20	73	55	2	36	59			625	449	722		3610
DES		1929	11	11	47	40		30	21	1	2	638	535	664	10	2844
2007		30837	166	287	844	495	22	502	433	63	386	12724	11325	9995	11	47079

TRAFIKKVERDIER

TAKSTGRUPPE

FYLKE : 15 Møre og Romsdal SELSKAP : 1 FJORD1 MRF  
 SAMBAND : 34 FRA : ARASVIKA TIL : HENNSET  
 STREKNING :

År:2007

	ÅDT	YDT	HDT
Lengde < 5.0m			
Lengde 5.01 - 6.0m	84	87	79
Lengde 6.01 - 7.0m	0	1	0
Lengde 7.01 - 8.0m	1	1	0
Lengde 8.01 - 10.0m	2	3	1
Lengde 10.01 - 12.0m	1	2	0
Lengde 12.01 - 14.0m	0	0	0
Lengde 14.01 - 17.0m	1	2	0
Lengde 17.01 - 19.0m	1	1	1
Lengde 19.01 - 22.0m	0	0	0
Motorsykkel	1	1	2
Voksne	35	28	49
Honnør/barn	31	26	42
Turer	27	29	23
Gjenstående biler			
Sum PBE	129	145	97

BEGRENSET TAKSTGRUPPEINDEKS

FYLKE : 15 Møre og Romsdal SELSKAP : 1 FJORD1 MRF  
 SAMBAND : 34 FRA : ARASVIKA TIL : HENNSET  
 STREKNING :

VEGTYPE :

BEREGNINGÅR : 2007

BASISÅR : 2006

	LENGDE < 5.0m	LENGDE 5-6m	LENGDE 6-7m	LENGDE 7-8m	LENGDE 8-10m	LENGDE 10-12m	LENGDE 12-14m	LENGDE 14-17m	LENGDE 17-19m	LENGDE 19-22m	MOTOR SYKKEL	VOKSNE	HONNØR /BARN	TURER	GJENST BILER	PBE
JAN		-4.8	16.7	4.5	-4.9	6.9	-60.0	81.6	92.3			3.0	5.5	-0.5		16.6
FEB		-16.0	1000.0	-10.5	-13.7	-32.5	-25.0	60.0	-16.2			3.7	-7.1	-9.8		-5.9
MAR		-5.8	133.3	-31.3	-28.4		-66.7	40.5	-49.0	400.0		-4.6	15.7	-6.6		-6.8
APR		-15.3	66.7	-19.2	30.5	-8.8	-40.0	8.8	-15.6	150.0	-36.8	-2.4	-18.1	-14.5		-10.2
MAI		-8.9	23.1	-44.1	3.6	38.2		-10.7	-48.2	200.0	13.2	1.4	1.2	-14.3		-11.0
JUN		-4.7	-35.0		13.5	15.6	-85.7	-58.1			171.4	4.1	20.0	-12.8		-7.8
JUL		-7.5	-7.7	67.6	-18.3	-9.3		-36.8	-31.0		43.0	-10.9	-12.3	3.3		-10.1
AUG		-10.7	-33.3	40.7	-4.1	-4.3	-50.0	81.8			-4.5	1.8	-5.7	-6.4		-6.4
SEP		-16.3	-25.0	-44.4	-6.3	-10.8	-50.0	-36.0	-38.8		-42.9	-19.7	-18.4	-7.9		-20.8
OKT		-15.4	22.2	-50.0	9.0	39.5	-76.9	-40.0	-60.2	100.0		-17.1	-28.9	-4.2		-21.4
NOV		-12.4	61.1	-20.0	-1.4	66.7		-18.2	-13.2			-10.8	-3.2	-21.8		-11.2
DES		-9.6	10.0	-59.3	-27.7	17.6		-50.8	-53.3	-94.4		-18.9	-7.6	-25.7		-24.9
2007		-10.5	12.2	-11.7	-4.5	8.6	-60.8	-8.6	-26.5	3.8	27.8	-6.0	-6.4	-10.1	120.0	-10.6

VARIASJONSKURVER TAKSTGRUPPER

ÅRSVARIASJON

FYLKE : 15 Møre og Romsdal SELSKAP : 1 FJORD1 MRF  
 SAMBAND : 40 FRA : SOLHOLMEN TIL : MORDALSVÅGEN  
 STREKNING :

VEGTYPE :

År:2007

Mnd	LENGDE < 5.0m	LENGDE 5-6m	LENGDE 6-7m	LENGDE 7-8m	LENGDE 8-10m	LENGDE 10-12m	LENGDE 12-14m	LENGDE 14-17m	LENGDE 17-19m	LENGDE 19-22m	MOTOR SYKKEL	VOKSNE	HONNØR /BARN	TURER	GJENST BILER	PBE
JAN		10859	51	60	191	259	41	68	21	3	1	5437	2750	1323	22	14468
FEB		10403	60	32	204	231	42	78	17	1		5057	2807	1303	36	13875
MAR		12430	68	54	248	269	45	72	43	1	22	5989	3341	1472	75	16611
APR		12216	72	48	207	223	43	57	54	4	32	6400	4183	1357	134	15996
MAI		13710	80	64	291	247	45	88	53	4	87	7078	4709	1400	119	18281
JUN		13884	106	65	307	254	44	87	45	5	192	7261	4431	1415	66	18551
JUL		15106	132	83	211	226	42	80	30	4	207	10124	6697	1506	217	19184
AUG		13950	109	94	317	260	51	92	45	3	115	7140	4894	1513	122	18838
SEP		12691	86	74	351	239	49	75	44	2	75	6173	3740	1398	123	17308
OKT		13556	84	115	306	288	49	134	71	8	37	5944	3728	1359	196	19113
NOV		12345	92	157	258	253	43	120	71	3	9	4710	2987	1279	88	17451
DES		12450	78	62	166	201	35	110	79	17	13	6403	4125	1325	290	16717
<b>2007</b>	<b>153600</b>	<b>1018</b>	<b>908</b>	<b>3057</b>	<b>2950</b>	<b>529</b>	<b>1061</b>	<b>573</b>	<b>55</b>	<b>790</b>	<b>77716</b>	<b>48392</b>	<b>16650</b>	<b>1488</b>	<b>206394</b>	

TRAFIKKVERDIER

TAKSTGRUPPE

FYLKE : 15 Møre og Romsdal SELSKAP : 1 FJORD1 MRF  
 SAMBAND : 40 FRA : SOLHOLMEN TIL : MORDALSVÅGEN  
 STREKNING :

År:2007

	ÅDT	YDT	HDT
Lengde < 5.0m			
Lengde 5.01 - 6.0m	421	462	338
Lengde 6.01 - 7.0m	3	3	2
Lengde 7.01 - 8.0m	2	3	1
Lengde 8.01 - 10.0m	8	11	3
Lengde 10.01 - 12.0m	8	10	4
Lengde 12.01 - 14.0m	1	2	0
Lengde 14.01 - 17.0m	3	4	1
Lengde 17.01 - 19.0m	2	2	0
Lengde 19.01 - 22.0m	0	0	0
Motorsykkkel	2	2	2
Voksne	213	203	233
Honnør/barn	133	111	176
Turer	46	48	42
Gjenstående biler	4		
<b>Sum PBE</b>	<b>565</b>	<b>652</b>	<b>390</b>

BEGRENSET TAKSTGRUPPEINDEKS

FYLKE : 15 Møre og Romsdal SELSKAP : 1 FJORD1 MRF  
 SAMBAND : 40 FRA : SOLHOLMEN TIL : MORDALSVÅGEN  
 STREKNING :

VEGTYPE :

BEREGNINGÅR : 2007

BASISÅR : 2006

	LENGDE < 5.0m	LENGDE 5-6m	LENGDE 6-7m	LENGDE 7-8m	LENGDE 8-10m	LENGDE 10-12m	LENGDE 12-14m	LENGDE 14-17m	LENGDE 17-19m	LENGDE 19-22m	MOTOR SYKKEL	VOKSNE	HONNØR /BARN	TURER	GJENST BILER	PBE
JAN		3.2	75.9	13.2	-31.5	-0.4	5.1	-2.9	-19.2	200.0	-94.4	6.8	-1.0	-3.6	-18.5	0.3
FEB		6.3	5.3	-37.3	-5.1	-7.2	35.5	-2.5	-51.4	-80.0		1.7	1.2	-0.4	100.0	2.2
MAR		12.3	41.7	20.0	-11.7	-4.6	-15.1	-11.1	-18.9	-50.0	340.0	5.2	26.0	-0.9	158.6	6.8
APR		1.4	75.6	26.3	-15.2	-2.6	7.5	-16.2	12.5		-22.0	-6.0	-4.0	-1.8	135.1	0.6
MAI		10.0	9.6	60.0	-7.9	-0.4	-21.1	3.5	-10.2	-60.0	-34.1	0.7	17.9	-5.0	138.0	6.4
JUN		8.9	29.3	8.3	3.7	0.8	-12.0	6.1	55.2	25.0	56.1	9.4	-0.3	0.6	40.4	8.5
JUL		4.8	11.9	118.4	-14.9	-10.0	-23.6	33.3	11.1		5.1	4.4	4.4	4.4	102.8	3.8
AUG		3.7	45.3	129.3	13.2	-5.5	-7.3	19.5	40.6		-16.7	-7.3	0.1	0.6	64.9	5.7
SEP		-2.1	48.3	37.0	33.5	-5.5	4.3	66.7	91.3	-33.3	-2.6	-7.3	0.2	-3.5	75.7	3.2
OKT		8.9	-4.5	139.6	23.4	7.1	-5.8	252.6	91.9	300.0	60.9	-2.0	1.5	-5.0	221.3	16.5
NOV		1.5	91.7	227.1	9.3	-5.6	-4.4	172.7	273.7	-40.0	-10.0	-19.2	7.8	-9.9	11.4	10.2
DES		0.0	21.9	181.8	-5.7	-17.3	-14.6	168.3	338.9	750.0	225.0	-1.9	-2.4	-1.3	241.2	6.8
<b>2007</b>	<b>4.8</b>	<b>30.3</b>	<b>68.8</b>	<b>-0.8</b>	<b>-4.2</b>	<b>-6.4</b>	<b>37.6</b>	<b>41.1</b>	<b>22.2</b>	<b>2.9</b>	<b>-1.3</b>	<b>3.6</b>	<b>-2.2</b>	<b>111.4</b>	<b>6.0</b>	

VARIASJONSKURVER TAKSTGRUPPER

ÅRSVARIASJON

FYLKE : 15 Møre og Romsdal SELSKAP : 1 FJORD1 MRF  
 SAMBAND : 41 FRA : STRANDA TIL : LIABYGDA  
 STREKNING :

VEGTYPE :

År:2007

Mnd	LENGDE < 5.0m	LENGDE 5-6m	LENGDE 6-7m	LENGDE 7-8m	LENGDE 8-10m	LENGDE 10-12m	LENGDE 12-14m	LENGDE 14-17m	LENGDE 17-19m	LENGDE 19-22m	MOTOR SYKKEL	VOKSNE	HONNØR /BARN	TURER	GJENST BILER	PBE
JAN		7282	67	89	235	131	5	308	283	1	3	5229	2280	1259	6	14316
FEB		7073	74	90	205	139	1	307	270	4	3	4996	2442	1190	10	13925
MAR		9178	92	102	284	155	9	441	364	8	20	6409	3343	1381	13	18473
APR		10091	76	108	207	117	5	406	253	5	65	7737	4797	1217	18	17580
MAI		12436	143	116	249	165	8	532	299	10	211	9231	5411	1292	70	21986
JUN		14118	214	176	269	274	34	510	292	6	615	12533	7097	1284	90	24579
JUL		19437	334	173	203	226	35	500	236	9	744	19694	10922	1311	558	29272
AUG		15594	215	172	310	278	22	515	270	7	483	13912	8136	1335	133	26044
SEP		10873	115	157	297	200	5	508	305	12	89	8052	3920	1191	32	20684
OKT		10381	110	128	344	214	8	541	320	13	53	6795	4175	1297	47	20748
NOV		7744	99	96	271	190	9	425	296	8	11	5137	2282	1261	3	16401
DES		7745	62	68	180	123	1	299	184	7	2	5099	2932	1135	5	13544
2007		131952	1601	1475	3054	2212	142	5292	3372	90	2299	104824	57737	15153	985	237552

TRAFIKKVERDIER

TAKSTGRUPPE

FYLKE : 15 Møre og Romsdal SELSKAP : 1 FJORD1 MRF  
 SAMBAND : 41 FRA : STRANDA TIL : LIABYGDA  
 STREKNING :

År:2007

	ÅDT	YDT	HDT
Lengde < 5.0m			
Lengde 5.01 - 6.0m	362	364	357
Lengde 6.01 - 7.0m	4	5	3
Lengde 7.01 - 8.0m	4	5	2
Lengde 8.01 - 10.0m	8	11	2
Lengde 10.01 - 12.0m	6	8	2
Lengde 12.01 - 14.0m	0	0	0
Lengde 14.01 - 17.0m	14	19	5
Lengde 17.01 - 19.0m	9	12	3
Lengde 19.01 - 22.0m	0	0	0
Motorsykkkel	6	6	7
Voksne	287	278	305
Honnør/barn	158	135	205
Turer	42	44	36
Gjenstående biler	3		
Sum PBE	651	742	468

BEGRENSET TAKSTGRUPPEINDEKS

FYLKE : 15 Møre og Romsdal SELSKAP : 1 FJORD1 MRF  
 SAMBAND : 41 FRA : STRANDA TIL : LIABYGDA  
 STREKNING :

VEGTYPE :

BEREGNINGÅR : 2007

BASISÅR : 2006

	LENGDE < 5.0m	LENGDE 5-6m	LENGDE 6-7m	LENGDE 7-8m	LENGDE 8-10m	LENGDE 10-12m	LENGDE 12-14m	LENGDE 14-17m	LENGDE 17-19m	LENGDE 19-22m	MOTOR SYKKEL	VOKSNE	HONNØR /BARN	TURER	GJENST BILER	PBE
JAN		-0.1	11.7	18.7	23.7	17.0	66.7	7.3	-20.3	-75.0	-25.0	-2.0	1.6	-9.6	100.0	-1.3
FEB		-7.2		-1.1	13.3	28.7	-50.0	-4.7	13.9	300.0	50.0	-13.3	-20.1	-7.0	-16.7	-0.7
MAR		6.5	21.1	13.3	28.5	15.7	125.0	48.5	29.1	-11.1	400.0	-4.9	4.3	-1.8	18.0	18.0
APR		-3.1	-6.2	21.3	24.7	19.4	150.0	8.3	-4.9		16.1	-1.7	2.8	-3.7	28.6	0.6
MAI		-5.0	30.0	-15.9	-20.2	1.2	100.0	7.7	-19.0	-28.6	-13.9	-0.1	-9.2	-4.9	-26.3	-5.5
JUN		10.9	-1.8	12.1	-1.8	8.3	54.5	20.6	-16.1	-57.1	9.4	12.1	11.2	4.6	-13.5	7.3
JUL		6.1	47.1	29.1	-4.2	-2.2	45.8	33.3	-8.9		3.8	4.9	9.6	-2.7	307.3	8.3
AUG		-2.2	2.9	22.0	41.6	12.6	29.4	16.8	-18.9		-22.1	-7.1	-2.7	-2.2	315.6	1.0
SEP		-3.6	16.2	20.8	10.4	22.7	-50.0	26.7	-15.7	200.0	-61.6	-8.1	-18.5	-10.5	-25.6	1.6
OKT		-4.5	34.1	11.3	1.5	35.4	-50.0	13.2	-17.5	116.7	39.5	-5.0	2.3	-2.0	34.3	-1.0
NOV		-12.4	-1.0	-24.4	-9.7	22.6	80.0	23.2	-22.5	166.7	1000.0	-16.0	-8.3	-6.5	200.0	-7.2
DES		-11.5	-1.6	-24.4	-17.4	7.9	-85.7	-10.7	-40.3	16.7	-50.0	-13.2	-0.5	-6.8		-16.1
2007		-1.4	14.4	7.1	5.3	14.3	22.4	15.7	-13.3	9.8	-7.5	-2.8	-0.7	-4.5	104.8	0.8

VARIASJONSKURVER TAKSTGRUPPER

ÅRSVARIASJON

FYLKE : 15 Møre og Romsdal SELSKAP : 1 FJORD1 MRF  
 SAMBAND : 42 FRA : AUKAN TIL : EDØY  
 STREKNING :

VEGTYPE :

År:2007

Mnd	LENGDE < 5.0m	LENGDE 5-6m	LENGDE 6-7m	LENGDE 7-8m	LENGDE 8-10m	LENGDE 10-12m	LENGDE 12-14m	LENGDE 14-17m	LENGDE 17-19m	LENGDE 19-22m	MOTOR SYKKEL	VOKSNE	HONNØR /BARN	TURER	GJENST BILER	PBE
JAN		3286	13	40	267	33	31	26	85		1	1383	871	317		5894
FEB		3904	11	46	271	33	17	42	87		3	1763	1382	426		6605
MAR		4724	23	46	294	36	21	57	87	1	5	2113	1716	439		7727
APR		5492	31	35	245	29	24	45	83		22	3230	2322	437		8154
MAI		6458	30	49	292	50	24	76	87	1	65	3888	2968	391	43	9750
JUN		6732	38	103	291	70	20	80	117	4	273	4461	4370	368	79	10609
JUL		10352	48	83	269	23	9	44	100		268	7462	6016	401	218	13435
AUG		7636	61	104	263	53	15	77	100		117	4605	3982	538	198	11149
SEP		5664	32	78	255	43	11	88	127		38	2836	2421	511	27	9197
OKT		5921	10	68	303	49	11	47	141		13	2377	2249	483	9	9426
NOV		4606	18	53	263	41	6	64	108	5	2	1865	1380	326	9	7705
DES		4778	9	48	208	26	6	42	84	1	2	2207	1862	299	1	7130
2007		69553	324	753	3221	486	195	688	1206	12	809	38190	31539	4936	584	106780

TRAFIKKVERDIER

TAKSTGRUPPE

FYLKE : 15 Møre og Romsdal SELSKAP : 1 FJORD1 MRF  
 SAMBAND : 42 FRA : AUKAN TIL : EDØY  
 STREKNING :

År:2007

	ÅDT	YDT	HDT
Lengde < 5.0m			
Lengde 5.01 - 6.0m	191	191	190
Lengde 6.01 - 7.0m	1	1	1
Lengde 7.01 - 8.0m	2	3	1
Lengde 8.01 - 10.0m	9	12	3
Lengde 10.01 - 12.0m	1	2	0
Lengde 12.01 - 14.0m	1	1	0
Lengde 14.01 - 17.0m	2	3	1
Lengde 17.01 - 19.0m	3	4	2
Lengde 19.01 - 22.0m	0	0	0
Motorsykel	2	2	3
Voksne	105	90	135
Honnør/barn	86	76	108
Turer	14	13	14
Gjenstående biler	2		
Sum PBE	293	321	235

BEGRENSET TAKSTGRUPPEINDEKS

FYLKE : 15 Møre og Romsdal SELSKAP : 1 FJORD1 MRF  
 SAMBAND : 42 FRA : AUKAN TIL : EDØY  
 STREKNING :

VEGTYPE :

BEREGNINGÅR : 2007

BASISÅR : 2006

	LENGDE < 5.0m	LENGDE 5-6m	LENGDE 6-7m	LENGDE 7-8m	LENGDE 8-10m	LENGDE 10-12m	LENGDE 12-14m	LENGDE 14-17m	LENGDE 17-19m	LENGDE 19-22m	MOTOR SYKKEL	VOKSNE	HONNØR /BARN	TURER	GJENST BILER	PBE
JAN		8.7		-45.2	5.1	200.0	158.3	-43.5	-2.3			12.4	7.4	-32.8		5.2
FEB		13.8	-15.4	-45.2	2.3	120.0	325.0	-22.2	2.4		200.0	21.1	13.8	-14.8		8.1
MAR		38.2	91.7	-46.5	3.9	71.4	162.5		31.8		400.0	43.9	39.6	-0.7		27.1
APR		3.6	24.0	-61.1	0.4	45.0	100.0	-32.8	13.7		-8.3	9.1	5.9	-12.4	- 00.0	1.3
MAI		22.4	-38.8	-46.2	7.7	38.9	-25.0	-20.0	6.1	-75.0	16.1	20.6	21.0	-14.6		11.7
JUN		12.1	-29.6	33.8	10.2	11.1	-44.4	35.6	39.3	300.0	85.7	20.5	36.2	-17.9		14.0
JUL		13.4	-4.0	118.4	-4.3	43.8	-74.3	-24.1	47.1		6.8	13.6	10.4	-23.6	-60.0	11.5
AUG		14.7	144.0	89.1	-3.3	60.6	-53.1	45.3	61.3		28.6	18.1	14.6	31.2	138.6	18.0
SEP		10.2	3.2	44.4	-7.9	10.3	-65.6	104.7	81.4		-2.6	0.1	15.3	26.2	17.4	15.7
OKT		20.6		13.3	8.2	28.9	-68.6	-2.1	50.0		-18.8	4.5	15.9	4.8	-76.9	18.4
NOV		16.9	-5.3	1.9	-1.5	17.1	-78.6	-3.0	33.3	150.0		14.1	12.2	-19.5	-25.0	12.0
DES		8.3	-50.0	92.0	-9.6	8.3	-82.4	-35.4	35.5	-75.0	100.0	6.3	24.0	-34.6		2.4
2007		14.7	1.6	-4.1	1.0	38.5	-35.0	-3.2	31.9		28.4	14.6	17.7	-10.0	-17.3	12.2



VARIASJONSKURVER TAKSTGRUPPER

ÅRSVARIASJON

FYLKE : 15 Møre og Romsdal SELSKAP : 1 FJORD1 MRF  
 SAMBAND : 45 FRA : FINNØYA TIL : SANDØYA  
 STREKNING :

VEGTYPE :

År:2007

Mnd	LENGDE < 5.0m	LENGDE 5-6m	LENGDE 6-7m	LENGDE 7-8m	LENGDE 8-10m	LENGDE 10-12m	LENGDE 12-14m	LENGDE 14-17m	LENGDE 17-19m	LENGDE 19-22m	MOTOR SYKKEL	VOKSNE	HONNØR /BARN	TURER	GJENST BILER	PBE
JAN		1028	1	7	7	21		2	2		1	953	483	694		1243
FEB		1081	4	4	18	26		3		1	2	1018	662	721		1365
MAR		1184	6	4	9	27			2	1		1054	626	733		1441
APR		1220	2	2	4	11	2	2	2	3	2	1504	806	790	11	1409
MAI		1674	10	15	21	26		4	1	6	6	1808	1093	920	2	2101
JUN		1652	7	12	20	22	2	6		8	58	2313	1478	928	5	2078
JUL		2302	9	6	13	21		3		3	24	4101	3067	1130	8	2611
AUG		1770	6	15	8	28	2	3	4	5	8	2522	1956	983	30	2169
SEP		1371	2	3	18	21		6	13	8	10	1570	991	816	10	1843
OKT		1496	11	9	15	25	2	3	1	6	5	1358	976	874	1	1880
NOV		1195	14	11	5	24		3	2	2		1045	671	762	9	1493
DES		1287	5	10	3	17	1	3	1	4	2	1228	847	749	10	1538
<b>2007</b>		<b>17260</b>	<b>77</b>	<b>98</b>	<b>141</b>	<b>269</b>	<b>9</b>	<b>38</b>	<b>28</b>	<b>47</b>	<b>118</b>	<b>20474</b>	<b>13656</b>	<b>10100</b>	<b>86</b>	<b>21170</b>

TRAFIKKVERDIER

TAKSTGRUPPE

FYLKE : 15 Møre og Romsdal SELSKAP : 1 FJORD1 MRF  
 SAMBAND : 45 FRA : FINNØYA TIL : SANDØYA  
 STREKNING :

År:2007

	ÅDT	YDT	HDT
Lengde < 5.0m			
Lengde 5.01 - 6.0m	47	49	44
Lengde 6.01 - 7.0m	0	0	0
Lengde 7.01 - 8.0m	0	0	0
Lengde 8.01 - 10.0m	0	1	0
Lengde 10.01 - 12.0m	1	1	0
Lengde 12.01 - 14.0m	0	0	0
Lengde 14.01 - 17.0m	0	0	0
Lengde 17.01 - 19.0m	0	0	0
Lengde 19.01 - 22.0m	0	0	0
Motorsykkel	0	0	1
Voksne	56	52	65
Honnør/barn	37	35	42
Turer	28	29	25
Gjenstående biler	0	0	0
Sum PBE	58	63	48

BEGRENSET TAKSTGRUPPEINDEKS

FYLKE : 15 Møre og Romsdal SELSKAP : 1 FJORD1 MRF  
 SAMBAND : 45 FRA : FINNØYA TIL : SANDØYA  
 STREKNING :

VEGTYPE :

BEREGNINGÅR : 2007

BASISÅR : 2006

	LENGDE < 5.0m	LENGDE 5-6m	LENGDE 6-7m	LENGDE 7-8m	LENGDE 8-10m	LENGDE 10-12m	LENGDE 12-14m	LENGDE 14-17m	LENGDE 17-19m	LENGDE 19-22m	MOTOR SYKKEL	VOKSNE	HONNØR /BARN	TURER	GJENST BILER	PBE
JAN	23.4	-75.0	16.7	16.7	-12.5							3.8	10.0	4.4		16.7
FEB	18.4	100.0	-33.3	63.6	13.0							11.6	-1.9	8.3		17.4
MAR	18.8		-50.0	80.0	3.8			-66.7				-5.6	12.2	-0.9		8.6
APR	12.7			-20.0	-21.4		-60.0		200.0	-50.0	-5.1	-19.1	3.1	83.3		11.3
MAI	16.4	400.0	36.4	133.3	4.0			-66.7	50.0	-25.0	2.1	-16.4	7.1			18.6
JUN	7.3	40.0		400.0				-25.0	700.0	3.6	5.9	13.3	2.2	-50.0		13.0
JUL	22.8	125.0	500.0		-12.5			200.0	200.0	-25.0	6.6	21.1	7.9	300.0		20.8
AUG	9.3	-14.3	275.0	60.0	33.3			200.0	150.0	-73.3	-7.0	14.9	3.3			15.5
SEP	-0.1	-60.0	-70.0	100.0	-12.5			500.0	166.7	-33.3	7.1	9.3	-0.5			12.0
OKT	10.8	266.7	12.5	50.0	-10.7			200.0	100.0	-16.7	15.4	4.6	11.0			15.0
NOV	10.6	75.0	57.1	-44.4	4.3			50.0	-60.0	-50.0	3.4	17.1	4.8			6.6
DES	6.3	-28.6			13.3			-25.0	100.0	-33.3	16.2	25.4	7.5			10.4
<b>2007</b>		<b>12.7</b>	<b>46.8</b>	<b>17.8</b>	<b>60.5</b>			<b>20.0</b>	<b>-39.1</b>	<b>104.3</b>	<b>-25.3</b>	<b>3.6</b>	<b>8.4</b>	<b>4.8</b>	<b>33.3</b>	<b>14.2</b>

VARIASJONSKURVER TAKSTGRUPPER

ÅRSVARIASJON

FYLKE : 15 Møre og Romsdal SELSKAP : 1 FJORD1 MRF  
 SAMBAND : 53 FRA : VALLDAL TIL : GEIRANGER  
 STREKNING :

VEGTYPE :

År:2007

Mnd	LENGDE < 5.0m	LENGDE 5-6m	LENGDE 6-7m	LENGDE 7-8m	LENGDE 8-10m	LENGDE 10-12m	LENGDE 12-14m	LENGDE 14-17m	LENGDE 17-19m	LENGDE 19-22m	MOTOR SYKKEL	VOKSNE	HONNØR /BARN	TURER	GJENST BILER	PBE
JAN																
FEB																
MAR																
APR																
MAI																
JUN		168	17		2		2				36	387	19	27		234
JUL		1097	29	3	2	7	2				79	1556	175	107		1259
AUG		755	13	2		2	2				45	873	182	73		834
SEP																
OKT																
NOV																
DES																
2007		2020	59	5	4	9	6				160	2816	376	207		2327

TRAFIKKVERDIER

TAKSTGRUPPE

FYLKE : 15 Møre og Romsdal SELSKAP : 1 FJORD1 MRF  
 SAMBAND : 53 FRA : VALLDAL TIL : GEIRANGER  
 STREKNING :

År:2007

	ÅDT	YDT	HDT
Lengde < 5.0m			
Lengde 5.01 - 6.0m	22	22	22
Lengde 6.01 - 7.0m	1	1	1
Lengde 7.01 - 8.0m	0	0	0
Lengde 8.01 - 10.0m	0	0	0
Lengde 10.01 - 12.0m	0	0	0
Lengde 12.01 - 14.0m	0	0	0
Lengde 14.01 - 17.0m			
Lengde 17.01 - 19.0m			
Lengde 19.01 - 22.0m			
Motorsykkel	2	2	2
Voksne	31	31	30
Honnør/barn	4	4	4
Turer	2	2	2
Gjenstående biler			
Sum PBE	25	25	26

BEGRENSET TAKSTGRUPPEINDEKS

FYLKE : 15 Møre og Romsdal SELSKAP : 1 FJORD1 MRF  
 SAMBAND : 53 FRA : VALLDAL TIL : GEIRANGER  
 STREKNING :

VEGTYPE :

BEREGNINGÅR : 2007

BASISÅR : 2006

	LENGDE < 5.0m	LENGDE 5-6m	LENGDE 6-7m	LENGDE 7-8m	LENGDE 8-10m	LENGDE 10-12m	LENGDE 12-14m	LENGDE 14-17m	LENGDE 17-19m	LENGDE 19-22m	MOTOR SYKKEL	VOKSNE	HONNØR /BARN	TURER	GJENST BILER	PBE
JAN																
FEB																
MAR																
APR																
MAI																
JUN		-41.1	1600.0		100.0						9.1	-22.6	-91.5	-53.4		-28.0
JUL		8.0			-60.0	250.0					2.6	-9.8	-46.3	7.0		17.5
AUG		41.7	85.7								36.4	-15.2	-28.9	32.7		43.9
SEP																
OKT																
NOV																
DES																
2007		10.1	275.0		-33.3	250.0					11.9	-13.5	-53.3	-2.8		17.8

# SØR-TRØNDELAG

Kirkholmen - Linesøy  
Frøyasambandet  
Flakk - Rørvik  
Djupfest - Tarva  
Brekstad - Valset

VARIASJONSKURVER TAKSTGRUPPER

ÅRSVARIASJON

FYLKE : 16 Sør-Trøndelag SELSKAP : 1 FTL FOSEN TRAFIKKLAG A/S  
 SAMBAND : 4 FRA : KIRKHOLMEN TIL : LINESØY  
 STREKNING :

VEGTYPE :

År:2007

Mnd	LENGDE < 5.0m	LENGDE 5-6m	LENGDE 6-7m	LENGDE 7-8m	LENGDE 8-10m	LENGDE 10-12m	LENGDE 12-14m	LENGDE 14-17m	LENGDE 17-19m	LENGDE 19-22m	MOTOR SYKKEL	VOKSNE	HONNØR /BARN	TURER	GJENST BILER	PBE
JAN		589	2	8	57	12	1	2	1			499	557	309		950
FEB		617		15	42	8		2	6			461	489	300		953
MAR		815	2	17	58	11	2	4				606	641	325		1219
APR		991		18	62	11	1		2		2	757	700	332		1396
MAI		1104	7	14	56	8					9	737	896	349	2	1454
JUN		1132	2	19	63	6			2		13	810	877	362	3	1521
JUL		1466	1	20	56	11		10			11	1090	935	391		1916
AUG		1226	4	15	62	5		1			11	909	862	397	1	1591
SEP		856	6	9	56	10			2			611	742	332		1211
OKT		872	2	10	51	6			2			567	760	349		1180
NOV		623	4	17	49	10		1				424	576	300		952
DES		543		8	47	8	1	4				345	483	291		844
2007		10834	30	170	659	106	5	24	15		46	7816	8518	4037	6	15187

TRAFIKKVERDIER

TAKSTGRUPPE

FYLKE : 16 Sør-Trøndelag SELSKAP : 1 FTL FOSEN TRAFIKKLAG A/S  
 SAMBAND : 4 FRA : KIRKHOLMEN TIL : LINESØY  
 STREKNING :

År:2007

	ÅDT	YDT	HDT
Lengde < 5.0m			
Lengde 5.01 - 6.0m	30	31	28
Lengde 6.01 - 7.0m	0	0	0
Lengde 7.01 - 8.0m	0	1	0
Lengde 8.01 - 10.0m	2	2	1
Lengde 10.01 - 12.0m	0	0	0
Lengde 12.01 - 14.0m	0	0	0
Lengde 14.01 - 17.0m	0	0	0
Lengde 17.01 - 19.0m	0	0	0
Lengde 19.01 - 22.0m			
Motorsykkkel	0	0	0
Voksne	21	23	19
Honnør/barn	23	26	18
Turer	11	12	8
Gjenstående biler	0	0	0
Sum PBE	42	45	34

BEGRENSET TAKSTGRUPPEINDEKS

FYLKE : 16 Sør-Trøndelag SELSKAP : 1 FTL FOSEN TRAFIKKLAG A/S  
 SAMBAND : 4 FRA : KIRKHOLMEN TIL : LINESØY  
 STREKNING :

VEGTYPE :

BEREGNINGSÅR : 2007

BASISÅR : 2006

	LENGDE < 5.0m	LENGDE 5-6m	LENGDE 6-7m	LENGDE 7-8m	LENGDE 8-10m	LENGDE 10-12m	LENGDE 12-14m	LENGDE 14-17m	LENGDE 17-19m	LENGDE 19-22m	MOTOR SYKKEL	VOKSNE	HONNØR /BARN	TURER	GJENST BILER	PBE	
JAN	26.1		-20.0	54.1	300.0				-50.0			94.9	44.3	5.5		37.0	
FEB	14.5		36.4	-4.5	-20.0							47.3	3.6	7.9		16.8	
MAR	26.2	-33.3	112.5	7.4	175.0							42.6	22.1	-0.9		31.2	
APR	5.2		63.6	34.8	83.3							13.2	2.3	5.7		14.5	
MAI	22.3	250.0	16.7	9.8	33.3						350.0	5.4	16.1	-0.3		21.1	
JUN	15.2	-77.8	35.7	10.5	-14.3				-50.0		-7.1	22.7	8.7	6.5		11.0	
JUL	14.2	-85.7	42.9	-6.7	450.0						-35.3	-0.2	-19.0	5.1		18.0	
AUG	24.8	-20.0	36.4	8.8	-37.5						-38.9	9.8	-2.5	7.3	-50.0	19.0	
SEP	-13.0	200.0	12.5	-11.1	25.0				100.0			-7.4	-5.1	-2.4		-9.5	
OKT	1.2	-50.0	11.1	-22.7	-25.0							-9.0	2.6	-2.5		-6.6	
NOV	-5.7	-20.0	70.0	-18.3					-87.5			-18.9	-5.6	-8.8		-10.9	
DES	21.5		33.3	-2.1	33.3				33.3			-12.0	4.1	1.0		14.8	
2007		11.7	-23.1	37.1	2.5	35.9			-54.5	-22.2		-13.7	9.5	2.9	1.9	-50.0	11.7

VARIASJONSKURVER TAKSTGRUPPER

ÅRSVARIASJON

FYLKE : 16 Sør-Trøndelag SELSKAP : 1 FTL FOSEN TRAFIKKLAG A/S  
 SAMBAND : 6 FRA : FRØYA SAMBANDET TIL :  
 STREKNING :

VEGTYPE :

År:2007

Mnd	LENGDE < 5.0m	LENGDE 5-6m	LENGDE 6-7m	LENGDE 7-8m	LENGDE 8-10m	LENGDE 10-12m	LENGDE 12-14m	LENGDE 14-17m	LENGDE 17-19m	LENGDE 19-22m	MOTOR SYKKEL	VOKSNE	HONNØR /BARN	TURER	GJENST BILER	PBE
JAN		437	9	15	22	2						1035		150		612
FEB		479	6	8	29	2			11		3	1081		150		754
MAR		674	13	25	49			2	2			1593		150		1024
APR		858	16	10	30	3		1	1		4	2076		150		1099
MAI		990	41	14	34	6	2	2			8	2482		150		1349
JUN		1121	32	10	42	2					25	3540		150	1	1434
JUL		1689	26	20	46	4	1	27	7		28	6021		150	4	2323
AUG		1082	11	8	28			41			13	3043		150	4	1571
SEP		853	9	7	45	4		14			6	2321		150	3	1220
OKT		738	9	12	58	2		4			4	1644		150	3	1085
NOV		548	10	14	39					2	4	1135		150		801
DES		599	3	14	44				2	2	2	1271		150		871
2007		10068	185	157	466	25	3	93	25		97	27242		1800	15	14142

TRAFIKKVERDIER

TAKSTGRUPPE

FYLKE : 16 Sør-Trøndelag SELSKAP : 1 FTL FOSEN TRAFIKKLAG A/S  
 SAMBAND : 6 FRA : FRØYA SAMBANDET TIL :  
 STREKNING :

År:2007

	ÅDT	YDT	HDT
Lengde < 5.0m			
Lengde 5.01 - 6.0m	28		
Lengde 6.01 - 7.0m	1		
Lengde 7.01 - 8.0m	0		
Lengde 8.01 - 10.0m	1		
Lengde 10.01 - 12.0m	0		
Lengde 12.01 - 14.0m	0		
Lengde 14.01 - 17.0m	0		
Lengde 17.01 - 19.0m	0		
Lengde 19.01 - 22.0m			
Motorsykkkel	0		
Voksne	75		
Honnør/barn			
Turer	5		
Gjenstående biler	0		
Sum PBE	39		

BEGRENSET TAKSTGRUPPEINDEKS

FYLKE : 16 Sør-Trøndelag SELSKAP : 1 FTL FOSEN TRAFIKKLAG A/S  
 SAMBAND : 6 FRA : FRØYA SAMBANDET TIL :  
 STREKNING :

VEGTYPE :

BEREGNINGÅR : 2007

BASISÅR : 2006

	LENGDE < 5.0m	LENGDE 5-6m	LENGDE 6-7m	LENGDE 7-8m	LENGDE 8-10m	LENGDE 10-12m	LENGDE 12-14m	LENGDE 14-17m	LENGDE 17-19m	LENGDE 19-22m	MOTOR SYKKEL	VOKSNE	HONNØR /BARN	TURER	GJENST BILER	PBE
JAN																
FEB																
MAR																
APR																
MAI		83.0	156.3		142.9	200.0					14.3	783.3		294.7		79.6
JUN		12.7	-64.4	-64.3	16.7	-60.0					25.0	107.7		-22.7		-4.9
JUL		4.3	-52.7	11.1	142.1	33.3	-75.0		-75.0		-22.2	70.3		-29.2		4.5
AUG		7.9	-47.6	-55.6	154.5						-50.0	76.4		-29.6		-7.3
SEP		19.6	-64.0	-22.2	-25.0	100.0		366.7				116.5		-20.6		2.6
OKT		0.4	-35.7	100.0	-13.4	-77.8		300.0			100.0	31.3		-19.4		-4.4
NOV		129.3	-28.6	16.7								236.8		100.0		141.4
DES		20.8	-50.0	250.0	266.7			100.0				85.5		6.4		47.3
2007		20.2	-41.5	-9.2	35.6	-14.3	-75.0	214.3	-70.0		-14.3	102.6		-3.8		13.1

VARIASJONSKURVER TAKSTGRUPPER (Inkludert AUTOPASS-registreringer)

ÅRSVARIASJON

FYLKE : 16 Sør-Trøndelag SELSKAP : 1 FTL FOSEN TRAFIKKLAG A/S  
 SAMBAND : 9 FRA : FLAKK TIL : RØRVIK  
 STREKNING :

VEGTYPE :

År:2007

Mnd	LENGDE < 5.0m	LENGDE 5-6m	LENGDE 6-7m	LENGDE 7-8m	LENGDE 8-10m	LENGDE 10-12m	LENGDE 12-14m	LENGDE 14-17m	LENGDE 17-19m	LENGDE 19-22m	MOTOR SYKKEL	PERS	TURER	GJENST BILER	PBE
JAN	28	42314	121	174	1586	460	56	228	806	4	34	32404	1912	400	62147
FEB	10	41897	128	181	1394	420	25	205	775	2	20	36493	1728	195	60110
MAR		54684	146	186	1648	537	52	254	1075	2	76	48650	1904	3820	78083
APR		56325	153	149	1598	471	36	233	887	6	260	57382	1832	1903	77249
MAI		64341	180	165	1949	493	26	290	1124		1145	67313	1928	10455	89509
JUN		70121	263	162	2309	630	37	258	1311		1612	72606	1849	14425	99269
JUL		77044	435	222	1732	845	106	298	1084	12	1636	79490	1918	1703	104539
AUG		76297	255	214	1778	552	81	286	1381	23	1209	73324	1928	8899	104555
SEP		61075	171	178	1680	467	71	258	1261	5	414	55030	1827	3203	86290
OKT		61134	157	180	1659	563	108	304	1312	28	198	51145	1901	4388	87987
NOV		49688	103	159	1956	397	68	271	1173	29	29	40599	1841	737	74696
DES		49912	121	154	1347	307	31	179	795	23	24	47870	1896	715	67712
2007	38	704832	2233	2124	20636	6142	697	3064	12984	134	6657	662306	22464	50843	992144

SAMBAND : 9 FRA : FLAKK TIL : RØRVIK  
 STREKNING : 98 FRA : FLAKK AUTOPASS TIL : RØRVIK AUTOPASS

VEGTYPE :

År:2007

Mnd	LENGDE 5-6m	LENGDE 6-12m (8-10m ovenfor)	LENGDE 12-19m (17-19m ovenfor)
JAN	8426	505	171
FEB	9002	422	155
MAR	12303	567	266
APR	14466	654	270
MAI	17557	897	352
JUN	18782	1092	404
JUL	20938	633	231
AUG	20876	461	363
SEP	16627	446	394
OKT	16120	396	403
NOV	11928	760	331
DES	11325	404	236
2007	178350	7237	3576

SUM KJØRETØYINDEKS

FYLKE : 16 Sør-Trøndelag SELSKAP : 1 FTL FOSEN TRAFIKKLAG A/S  
 SAMBAND : 9 FRA : FLAKK TIL : RØRVIK  
 STREKNING : 0 FRA :

VEGTYPE :

BEREGNINGÅR : 2007

BASISÅR : 2006

	PBE	KJØRE TØY	MOTOR SYKKEL	PERSONER	TURER	GJENST BILER
JAN	6.2	3.5	161.5	-5.8	0.4	227.9
FEB	10.7	11.2	11.1	-1.7	0.2	-35.0
MAR	18.1	16.3	216.7	26.9		249.2
APR	2.2	-1.6	-26.3	2.4	0.2	-47.4
MAI	17.7	18.0	-8.6	22.6	58.4	148.9
JUN	9.2	4.8	17.5	5.4	-0.8	85.5
JUL	9.4	4.5	-10.6	3.1	0.9	-25.0
AUG	9.2	7.9	-28.5	-0.9	0.1	29.0
SEP	2.7	1.8	-49.8	-0.8	-0.8	-38.5
OKT	2.4	2.4	-30.5	-16.8	-0.7	-9.0
NOV	1.3	0.4	-34.1	-28.2	-0.9	5.3
DES	-3.7	-4.0	-31.4	10.7	2.4	-69.9
2007	7.0	5.2	-14.0	0.7	3.3	29.1

VARIASJONSKURVER TAKSTGRUPPER

ÅRSVARIASJON

FYLKE : 16 Sør-Trøndelag SELSKAP : 1 FTL FOSEN TRAFIKKLAG A/S  
 SAMBAND : 10 FRA : DJUPFEST TIL : TARVA  
 STREKNING :

VEGTYPE :

År:2007

Mnd	LENGDE < 5.0m	LENGDE 5-6m	LENGDE 6-7m	LENGDE 7-8m	LENGDE 8-10m	LENGDE 10-12m	LENGDE 12-14m	LENGDE 14-17m	LENGDE 17-19m	LENGDE 19-22m	MOTOR SYKKEL	VOKSNE	HONNØR /BARN	TURER	GJENST BILER	PBE
JAN		127		2								75	100	87	5	136
FEB		130			2							27	114	86	4	141
MAR		224		2	4							92	134	95	1	251
APR		249	2	2							2	178	205	101	6	266
MAI		301		14		2						202	206	125	25	359
JUN		310		2	2						3	590	278	124	17	332
JUL		296									1	237	288	91	11	303
AUG		286				2						175	329	110	16	303
SEP		201	2	1	2							95	199	99	10	222
OKT		230		2	2	10			9			110	223	104	3	381
NOV		170			2							54	168	102	1	182
DES		105										52	117	76	1	108
2007		2629	4	25	14	14			9		6	1887	2361	1200	100	2984

TRAFIKKVERDIER

TAKSTGRUPPE

FYLKE : 16 Sør-Trøndelag SELSKAP : 1 FTL FOSEN TRAFIKKLAG A/S  
 SAMBAND : 10 FRA : DJUPFEST TIL : TARVA  
 STREKNING :

År:2007

	ÅDT	YDT	HDT
Lengde < 5.0m			
Lengde 5.01 - 6.0m	7	8	6
Lengde 6.01 - 7.0m	0	0	
Lengde 7.01 - 8.0m	0	0	0
Lengde 8.01 - 10.0m	0	0	0
Lengde 10.01 - 12.0m	0	0	
Lengde 12.01 - 14.0m			
Lengde 14.01 - 17.0m			
Lengde 17.01 - 19.0m	0	0	
Lengde 19.01 - 22.0m			
Motorsykkkel	0	0	0
Voksne	5	5	6
Honnør/barn	6	7	6
Turer	3	4	2
Gjenstående biler	0	0	0
Sum PBE	8	9	7

BEGRENSET TAKSTGRUPPEINDEKS

FYLKE : 16 Sør-Trøndelag SELSKAP : 1 FTL FOSEN TRAFIKKLAG A/S  
 SAMBAND : 10 FRA : DJUPFEST TIL : TARVA  
 STREKNING :

VEGTYPE :

BEREGNINGSÅR : 2007

BASISÅR : 2006

	LENGDE < 5.0m	LENGDE 5-6m	LENGDE 6-7m	LENGDE 7-8m	LENGDE 8-10m	LENGDE 10-12m	LENGDE 12-14m	LENGDE 14-17m	LENGDE 17-19m	LENGDE 19-22m	MOTOR SYKKEL	VOKSNE	HONNØR /BARN	TURER	GJENST BILER	PBE
JAN		6.7										-13.8	-19.4		400.0	4.6
FEB		-3.0										-56.5	-12.3	2.4	100.0	-4.2
MAR		42.7										53.3	-15.7	10.5	-66.7	53.9
APR		-4.2									100.0	-4.3	-36.5	-4.7	-60.0	-3.1
MAI		6.7										-1.0	-35.2	8.7	47.1	24.3
JUN		-8.0			-77.8							63.4	28.7	-0.8	-19.0	-13.1
JUL		-12.9										-23.1	-19.6	-14.2	266.7	-14.2
AUG		-10.1										-30.6	18.3	-6.8	6.7	-16.4
SEP		-23.9										-4.0	-10.4	-9.2	25.0	-19.2
OKT		-23.3				150.0						-22.5	21.2	-8.8	-62.5	6.1
NOV		11.8			-50.0							-28.9	40.0	12.1	-85.7	-0.6
DES		-7.9										-31.6	23.2	-5.0		-12.2
2007		-5.3			-52.9	150.0					100.0	-1.4	-6.6	-1.7	-1.0	-1.9

VARIASJONSKURVER TAKSTGRUPPER

ÅRSVARIASJON

FYLKE : 16 Sør-Trøndelag SELSKAP : 3 NOR-FERJER  
 SAMBAND : 7 FRA : BREKSTAD TIL : VALSET  
 STREKNING :

VEGTYPE :

År:2007

Mnd	LENGDE < 5.0m	LENGDE 5-6m	LENGDE 6-7m	LENGDE 7-8m	LENGDE 8-10m	LENGDE 10-12m	LENGDE 12-14m	LENGDE 14-17m	LENGDE 17-19m	LENGDE 19-22m	MOTOR SYKKEL	VOKSNE	HONNØR /BARN	TURER	GJENST BILER	PBE
JAN		6933	34	77	358	199	1	301	360	3	3	4763	2248	960		15314
FEB		7154	33	83	275	196	2	290	286	8		4668	3040	868	10	14524
MAR		9261	45	57	405	200	1	284	301		12	5857	3981	951	7	17178
APR		10077	43	67	404	164	4	294	301	10	67	7692	4188	913	26	18051
MAI		11589	84	84	690	196	4	364	320	1	334	8346	5245	944	43	21644
JUN		11898	115	106	885	233	11	351	376	7	465	9006	6259	927	207	23581
JUL		14801	141	141	905	286	1	381	340	3	509	13070	9429	965	234	26862
AUG		13263	136	139	898	312	2	514	424	10	302	10294	7247	990	137	27177
SEP		10295	80	81	691	286	17	518	398	1	93	7688	4796	927	139	22661
OKT		10387	73	86	667	267	4	645	423	4	22	7359	4667	976	59	23666
NOV		8576	55	92	489	229	6	566	354	22	10	5767	2994	948	13	19887
DES		9169	33	32	331	139	1	419	271	2	8	6215	3685	912	7	17118
2007	123403	872	1045	6998	2707	54	4927	4154	71	1825	90725	57779	11281	882	247664	

TRAFIKKVERDIER

TAKSTGRUPPE

FYLKE : 16 Sør-Trøndelag SELSKAP : 3 NOR-FERJER  
 SAMBAND : 7 FRA : BREKSTAD TIL : VALSET  
 STREKNING :

År:2007

	ÅDT	YDT	HDT
Lengde < 5.0m			
Lengde 5.01 - 6.0m	338	332	351
Lengde 6.01 - 7.0m	2	3	2
Lengde 7.01 - 8.0m	3	4	1
Lengde 8.01 - 10.0m	19	21	15
Lengde 10.01 - 12.0m	7	9	5
Lengde 12.01 - 14.0m	0	0	0
Lengde 14.01 - 17.0m	13	19	3
Lengde 17.01 - 19.0m	11	15	4
Lengde 19.01 - 22.0m	0	0	0
Motorsykkel	5	4	7
Voksne	249	218	309
Honner/barn	158	136	203
Turer	31	32	28
Gjenstående biler	2	2	3
Sum PBE	679	761	513



# NORD-TRØNDELAG

Hofles	- Geisnes
Ølhammeren	- Seierstad
Eidshaug	- Gjerdinga
Borgann	- Ramstadlandet
Skei	- Gutvik
Levanger	- Hokstad

VARIASJONSKURVER TAKSTGRUPPER

ÅRSVARIASJON

FYLKE : 17 Nord-Trøndelag SELSKAP : 3 NTS NAMSOS TRAFIKKSELSKAP A/S  
 SAMBAND : 1 FRA : HOFLES TIL : GEISNES  
 STREKNING :

VEGTYPE :  
 År: 2007

Mnd	LENGDE < 5.0m	LENGDE 5-6m	LENGDE 6-7m	LENGDE 7-8m	LENGDE 8-10m	LENGDE 10-12m	LENGDE 12-14m	LENGDE 14-17m	LENGDE 17-19m	LENGDE 19-22m	MOTOR SYKKEL	VOKSNE	HONNØR /BARN	TURER	GJENST BILER	PBE
JAN		5453	66	59	116	17	10	93	141	24		2201	3513	1119	40	8732
FEB		5759	89	62	128	18	5	87	161	25		2426	3540	1075	23	9279
MAR		6287	67	73	112	21	16	141	155	18	8	2469	3401	1007		10083
APR		5638	63	50	99	29	18	106	143	12	14	2514	3776	946	94	8915
MAI		7188	74	69	98	37	12	113	191	16	41	3268	4265	1050	23	11109
JUN		7326	75	55	99	33	13	99	169	21	102		4332	1044	38	10956
JUL		9073	91	40	113	18	2	82	154	24	234	5170	5385	1060		12428
AUG		7994	99	41	99	15	34	93	172	24	142	3599	5255	1089		11711
SEP		6897	95	42	93	32	34	109	181	28	28	2660	4095	1067	1	10882
OKT		7798	77	68	130	24	7	120	253	29	6	2858	4176	1209		12516
NOV		6281	76	55	110	37	4	93	138	12	1	2769	3071	1021		9479
DES		6509	87	24	89	12	4	123	129	4		2809	3370	1161	12	9492
2007		82203	959	638	1286	293	159	1259	1987	237	576	32743	48179	12848	231	125582

TRAFIKKVERDIER

TAKSTGRUPPE

FYLKE : 17 Nord-Trøndelag SELSKAP : 3 NTS NAMSOS TRAFIKKSELSKAP A/S  
 SAMBAND : 1 FRA : HOFLES TIL : GEISNES  
 STREKNING :

År: 2007

	ÅDT	YDT	HDT
Lengde < 5.0m			
Lengde 5.01 - 6.0m	225	243	190
Lengde 6.01 - 7.0m	3	3	1
Lengde 7.01 - 8.0m	2	2	1
Lengde 8.01 - 10.0m	4	4	2
Lengde 10.01 - 12.0m	1	1	1
Lengde 12.01 - 14.0m	0	1	0
Lengde 14.01 - 17.0m	3	5	1
Lengde 17.01 - 19.0m	5	7	2
Lengde 19.01 - 22.0m	1	1	0
Motorsykkel	2	1	2
Voksne	93	92	95
Honnør/barn	132	128	140
Turer	35	37	32
Gjenstående biler	1	1	0
Sum PBE	344	398	235

BEGRENSET TAKSTGRUPPEINDEKS

FYLKE : 17 Nord-Trøndelag SELSKAP : 3 NTS NAMSOS TRAFIKKSELSKAP A/S  
 SAMBAND : 1 FRA : HOFLES TIL : GEISNES  
 STREKNING :

VEGTYPE :  
 BEREGNINGÅR : 2007  
 BASISÅR : 2006

	LENGDE < 5.0m	LENGDE 5-6m	LENGDE 6-7m	LENGDE 7-8m	LENGDE 8-10m	LENGDE 10-12m	LENGDE 12-14m	LENGDE 14-17m	LENGDE 17-19m	LENGDE 19-22m	MOTOR SYKKEL	VOKSNE	HONNØR /BARN	TURER	GJENST BILER	PBE
JAN	33.6	164.0	63.9	63.4	-5.6	-54.5	232.1	143.1				14.3	45.7	-17.4		56.4
FEB	57.3	154.3		52.4	5.9	-81.5	112.2	73.1	2400.0			34.9	26.3	-12.2	475.0	61.4
MAR	-11.4	-8.2	5.8	-33.7	61.5	-55.6	110.4	-11.4					-30.8	-28.2		-5.5
APR	-24.8	-8.7	-21.9	-14.7	-14.7	-37.9	178.9	-30.9			-22.2	-27.1	-22.8	-27.2		-18.8
MAI	5.5	-15.9	-11.5	-22.8	117.6	-45.5	105.5	6.7			-21.2	38.7	-1.8	-22.9	-64.6	9.4
JUN	-13.1	-46.0	-30.4	-37.3	-2.9	-31.6	54.7	15.8			-2.9		-16.9	-20.7	-50.6	-8.0
JUL	-6.6	-35.5	-56.5	-28.5	-25.0	-86.7	64.0	-13.5	2300.0		2.2	-9.5	-23.8	-21.4		-7.1
AUG	-19.2	-19.5	-61.3	-45.9	-53.1	41.7	22.4	-20.4	1100.0		-44.7	-32.1	-5.2	-20.0		-18.1
SEP	-13.5	-24.0	-58.8	-38.4	-45.8	277.8	16.0	-11.3			-49.1	-32.3	0.4	-18.4		-11.1
OKT	1.2	-20.6	-22.7	-36.0	-55.6	-22.2	26.3	23.4			-53.8	-22.9	9.2	2.4		3.7
NOV	-2.3	33.3	-17.9	-14.1	54.2		-40.4	-23.8	-50.0		-80.0	10.8	-20.1	-9.9		-10.6
DES	18.0	42.6	-67.1	-4.3	-33.3	-63.6	4.2	-2.3	-85.7			30.4	-16.2	12.3	-93.8	6.8
2007	-3.1	-7.2	-30.3	-21.6	-14.8	-30.0	42.7	0.7	58.9	-22.6	-7.8	-9.0	-16.2	-71.8		-0.7

VARIASJONSKURVER TAKSTGRUPPER

ÅRSVARIASJON

FYLKE : 17 Nord-Trøndelag SELSKAP : 3 NTS NAMSOS TRAFIKKSELSKAP A/S  
 SAMBAND : 2 FRA : ØLHAMMEREN TIL : SEIERSTAD  
 STREKNING :

VEGTYPE :

År:2007

Mnd	LENGDE < 5.0m	LENGDE 5-6m	LENGDE 6-7m	LENGDE 7-8m	LENGDE 8-10m	LENGDE 10-12m	LENGDE 12-14m	LENGDE 14-17m	LENGDE 17-19m	LENGDE 19-22m	MOTOR SYKKEL	VOKSNE	HONNØR /BARN	TURER	GJENST BILER	PBE
JAN		2903	41	38	67	6		24	11			1182	711	1362		3758
FEB		3720	68	56	55	14	2	26	13			1406	1023	1224		4751
MAR		4658	53	66	74	9		27	15		6	1718	1358	1358		5769
APR		3272	42	26	55	15		23	8		7	1415	1207	1304		4067
MAI		5398	103	60	60	18		35	10	3	33	2347	2216	1363	22	6667
JUN		4751	48	53	49	12	4	27	15		41	2231	2143	1312	13	5754
JUL		4175	29	51	38	8	1	26	10		54	1868	1989	1349		4976
AUG		5780	36	80	135	15	2	33	14	11	51	1756	2347	1362	4	7357
SEP		4619	63	68	91	14	6	44	14	2	22	2033	1954	1300	5	6026
OKT		4843	81	54	108	27	2	52	25		5	1841	1554	1210	1	6503
NOV		4455	74	59	95	11	1	29	18			1694	1221	1339	6	5733
DES		4091	39	42	66	6		35	22		5	1901	1384	1009	6	5158
<b>2007</b>		<b>52665</b>	<b>677</b>	<b>653</b>	<b>893</b>	<b>155</b>	<b>18</b>	<b>381</b>	<b>175</b>	<b>16</b>	<b>224</b>	<b>21392</b>	<b>19107</b>	<b>15492</b>	<b>57</b>	<b>66520</b>

TRAFIKKVERDIER

TAKSTGRUPPE

FYLKE : 17 Nord-Trøndelag SELSKAP : 3 NTS NAMSOS TRAFIKKSELSKAP A/S  
 SAMBAND : 2 FRA : ØLHAMMEREN TIL : SEIERSTAD  
 STREKNING :

År:2007

	ÅDT	YDT	HDT
Lengde < 5.0m			
Lengde 5.01 - 6.0m	144	156	121
Lengde 6.01 - 7.0m	2	3	1
Lengde 7.01 - 8.0m	2	2	0
Lengde 8.01 - 10.0m	2	3	1
Lengde 10.01 - 12.0m	0	0	0
Lengde 12.01 - 14.0m	0	0	0
Lengde 14.01 - 17.0m	1	1	1
Lengde 17.01 - 19.0m	0	1	0
Lengde 19.01 - 22.0m	0	0	0
Motorsykkel	1	0	1
Voksne	59	56	64
Honnør/barn	52	46	64
Turer	42	45	37
Gjenstående biler	0	0	0
<b>Sum PBE</b>	<b>182</b>	<b>204</b>	<b>138</b>

BEGRENSET TAKSTGRUPPEINDEKS

FYLKE : 17 Nord-Trøndelag SELSKAP : 3 NTS NAMSOS TRAFIKKSELSKAP A/S  
 SAMBAND : 2 FRA : ØLHAMMEREN TIL : SEIERSTAD  
 STREKNING :

VEGTYPE :

BEREGNINGÅR : 2007

BASISÅR : 2006

	LENGDE < 5.0m	LENGDE 5-6m	LENGDE 6-7m	LENGDE 7-8m	LENGDE 8-10m	LENGDE 10-12m	LENGDE 12-14m	LENGDE 14-17m	LENGDE 17-19m	LENGDE 19-22m	MOTOR SYKKEL	VOKSNE	HONNØR /BARN	TURER	GJENST BILER	PBE
JAN		-23.3	-28.1	-47.9	-4.3	-40.0		-20.0	83.3			-21.1	-34.6	0.8		-22.3
FEB		12.2	30.8	14.3	-8.3	75.0			30.0			7.1	6.7	0.1		12.4
MAR		8.5	3.9	6.5	4.2	50.0		28.6	36.4		-40.0	4.2	-1.9	-0.4		9.4
APR		-26.1	2.4	-56.7	-23.6	150.0		9.5	-63.6			-26.9	-30.3	0.4		-25.8
MAI		9.8	47.1	-25.0	-36.8	28.6		16.7		153.8	13.0	6.5		2100.0		7.5
JUN		-8.7	-36.0	-23.2	-64.2	-61.3	-33.3	-22.9		156.3	-9.3	-17.2		-0.3	160.0	-16.1
JUL		-18.8	-9.4	-29.2	-59.1	300.0		-18.8	-44.4		25.6	-24.8	-24.9	0.2		-21.4
AUG		0.6	9.1	-2.4	4.7	-11.8		22.2	-6.7		8.5	3.5	0.1	0.1	-20.0	2.8
SEP		-1.0	3.3	1.5	-3.2	-6.7		76.0			-18.5	0.4	-0.6	-0.9	-72.2	2.3
OKT		8.4	50.0	-15.6	9.1	800.0		44.4	212.5		-78.3	2.9	6.8	11.0		15.0
NOV		-1.2	2.8	-11.9	-7.8	10.0	-50.0	-6.5				-2.4	1.8	18.7		-2.1
DES		2.2	-15.2	5.0	11.9	-62.5		52.2	83.3		-28.6	3.2	-0.9	7.3		4.8
<b>2007</b>		<b>-3.3</b>	<b>5.1</b>	<b>-16.8</b>	<b>-17.5</b>	<b>12.3</b>	<b>-25.0</b>	<b>13.1</b>	<b>10.1</b>		<b>16.1</b>	<b>-4.9</b>	<b>-8.3</b>	<b>2.7</b>	<b>51.7</b>	<b>-3.2</b>

VARIASJONSKURVER TAKSTGRUPPER

ÅRSVARIASJON

FYLKE : 17 Nord-Trøndelag SELSKAP : 3 NTS NAMSOS TRAFIKKSELSKAP A/S  
 SAMBAND : 4 FRA : EIDSHAUG TIL : GJERDINGA  
 STREKNING :

VEGTYPE :

År:2007

Mnd	LENGDE < 5.0m	LENGDE 5-6m	LENGDE 6-7m	LENGDE 7-8m	LENGDE 8-10m	LENGDE 10-12m	LENGDE 12-14m	LENGDE 14-17m	LENGDE 17-19m	LENGDE 19-22m	MOTOR SYKKE	VOKSNE	HONNØR /BARN	TURER	GJENST BILER	PBE
JAN		239					2					101	169	338		255
FEB		187				2						101	154	296		200
MAR		208				2						138	195	324		221
APR		228				2						133	200	314		242
MAI		197	2									106	184	338		207
JUN		244	4		6	3						245	219	310		299
JUL		152										274	181	328		156
AUG		234	1	1	4	2						148	210	338		271
SEP		256										103	181	300		262
OKT		245	4			2						136	145	338		271
NOV		231										116	156	328		237
DES		208			4			2				81	163	314		244
2007		2629	11	1	20	9		2				1682	2157	3866		2865

TRAFIKKVERDIER

TAKSTGRUPPE

FYLKE : 17 Nord-Trøndelag SELSKAP : 3 NTS NAMSOS TRAFIKKSELSKAP A/S  
 SAMBAND : 4 FRA : EIDSHAUG TIL : GJERDINGA  
 STREKNING :

År:2007

	ÅDT	YDT	HDT
Lengde < 5.0m			
Lengde 5.01 - 6.0m	7	10	2
Lengde 6.01 - 7.0m	0	0	
Lengde 7.01 - 8.0m	0	0	
Lengde 8.01 - 10.0m	0	0	0
Lengde 10.01 - 12.0m	0	0	
Lengde 12.01 - 14.0m			
Lengde 14.01 - 17.0m	0	0	
Lengde 17.01 - 19.0m			
Lengde 19.01 - 22.0m			
Motorsykkel			
Voksne	5	6	2
Honnør/barn	6	8	2
Turer	11	14	3
Gjenstående biler			
Sum PBE	8	10	3

BEGRENSET TAKSTGRUPPEINDEKS

FYLKE : 17 Nord-Trøndelag SELSKAP : 3 NTS NAMSOS TRAFIKKSELSKAP A/S  
 SAMBAND : 4 FRA : EIDSHAUG TIL : GJERDINGA  
 STREKNING :

VEGTYPE :

BEREGNINGSÅR : 2007

BASISÅR : 2006

	LENGDE < 5.0m	LENGDE 5-6m	LENGDE 6-7m	LENGDE 7-8m	LENGDE 8-10m	LENGDE 10-12m	LENGDE 12-14m	LENGDE 14-17m	LENGDE 17-19m	LENGDE 19-22m	MOTOR SYKKE	VOKSNE	HONNØR /BARN	TURER	GJENST BILER	PBE
JAN		23.8										-10.6	-15.1	3.0		25.8
FEB		1.6										-23.5	-19.4			-7.6
MAR		-12.6										-5.5	-3.0	-4.1		-9.3
APR		3.2										-18.4	6.4	4.7		6.7
MAI		-26.5										-10.9	-29.8			-29.7
JUN		-10.0	-20.0		200.0							-13.4		-4.3		0.4
JUL		-44.9										48.9	-1.1	4.5		-47.9
AUG		-17.9	-50.0									54.2	40.0			-8.7
SEP		2.8										-38.0	-20.3	-2.9		-2.9
OKT		-16.9	100.0									18.3	-24.5	3.0		-14.1
NOV		-4.5										5.5	-16.6	1.2		-4.5
DES		11.8										-19.0	-7.4			27.9
2007		-9.6			100.0							-0.5	-10.5	0.4		-7.6

VARIASJONSKURVER TAKSTGRUPPER

ÅRSVARIASJON

FYLKE : 17 Nord-Trøndelag SELSKAP : 3 NTS NAMSOS TRAFIKKSELSKAP A/S  
 SAMBAND : 5 FRA : BORGANN TIL : RAMSTADLANDET  
 STREKNING :

VEGTYPE :

År:2007

Mnd	LENGDE < 5.0m	LENGDE 5-6m	LENGDE 6-7m	LENGDE 7-8m	LENGDE 8-10m	LENGDE 10-12m	LENGDE 12-14m	LENGDE 14-17m	LENGDE 17-19m	LENGDE 19-22m	MOTOR SYKKE	VOKSNE	HONNØR /BARN	TURER	GJENST BILER	PBE
JAN		86	6									164	179	230		103
FEB		60	7									112	169	200		79
MAR		104	9			2						168	211	220		139
APR		92	9					2	2			169	164	212		149
MAI		33										304	183	226		34
JUN		90	13			2						269	316	212		132
JUL		177	13			10						250	231	220		253
AUG		116	5									166	174	226		131
SEP		133	10	2							2	208	220	208		166
OKT		104	10	2			2					212	187	226		147
NOV		107	3			2				2		167	167	216		143
DES		112	4									205	190	216		125
<b>2007</b>		<b>1214</b>	<b>89</b>	<b>4</b>	<b>14</b>	<b>4</b>		<b>2</b>	<b>4</b>		<b>2</b>	<b>2394</b>	<b>2391</b>	<b>2612</b>		<b>1599</b>

TRAFIKKVERDIER

TAKSTGRUPPE

FYLKE : 17 Nord-Trøndelag SELSKAP : 3 NTS NAMSOS TRAFIKKSELSKAP A/S  
 SAMBAND : 5 FRA : BORGANN TIL : RAMSTADLANDET  
 STREKNING :

År:2007

	ÅDT	YDT	HDT
Lengde < 5.0m			
Lengde 5.01 - 6.0m	3	3	4
Lengde 6.01 - 7.0m	0	0	0
Lengde 7.01 - 8.0m	0	0	
Lengde 8.01 - 10.0m	0	0	
Lengde 10.01 - 12.0m	0	0	
Lengde 12.01 - 14.0m			
Lengde 14.01 - 17.0m	0	0	
Lengde 17.01 - 19.0m	0	0	
Lengde 19.01 - 22.0m			
Motorsykkel	0		0
Voksne	7	6	7
Honnør/barn	7	7	5
Turer	7		22
Gjenstående biler			
Sum PBE	4	5	4

BEGRENSET TAKSTGRUPPEINDEKS

FYLKE : 17 Nord-Trøndelag SELSKAP : 3 NTS NAMSOS TRAFIKKSELSKAP A/S  
 SAMBAND : 5 FRA : BORGANN TIL : RAMSTADLANDET  
 STREKNING :

VEGTYPE :

BEREGNINGSÅR : 2007

BASISÅR : 2006

	LENGDE < 5.0m	LENGDE 5-6m	LENGDE 6-7m	LENGDE 7-8m	LENGDE 8-10m	LENGDE 10-12m	LENGDE 12-14m	LENGDE 14-17m	LENGDE 17-19m	LENGDE 19-22m	MOTOR SYKKE	VOKSNE	HONNØR /BARN	TURER	GJENST BILER	PBE
JAN		24.6	200.0									-19.6	17.8	4.5		35.9
FEB		53.8	75.0									-20.0	9.7	-9.1		31.4
MAR		31.6	-52.6									-26.0	52.9	-2.7		8.9
APR		16.5	-40.0									-36.9	-10.4	-6.6		18.5
MAI		-45.0										35.7	-16.8	2.7		-61.7
JUN		-19.6	-7.1			-50.0						58.2	68.1	-1.9		-25.3
JUL		152.9	160.0									6.8	31.3	1.9		201.7
AUG		20.8	-44.4									-17.8	-15.5	-0.4		0.5
SEP		241.0	42.9	100.0								-19.1	8.4	-1.9		137.8
OKT		7.2										7.6	-19.4	2.7		11.4
NOV		-6.1	-70.0			-33.3						-30.7	-17.7	-0.9		-19.2
DES		86.7	100.0									32.3	22.6			87.6
<b>2007</b>		<b>32.8</b>	<b>-8.2</b>	<b>100.0</b>	<b>-42.9</b>							<b>-5.0</b>	<b>8.2</b>	<b>-1.0</b>		<b>21.9</b>

VARIASJONSKURVER TAKSTGRUPPER

ÅRSVARIASJON

FYLKE : 17 Nord-Trøndelag SELSKAP : 5 LEKA FERJA A/S  
 SAMBAND : 1 FRA : SKEI TIL : GUTVIK  
 STREKNING :

VEGTYPE :

År:2007

Mnd	LENGDE < 5.0m	LENGDE 5-6m	LENGDE 6-7m	LENGDE 7-8m	LENGDE 8-10m	LENGDE 10-12m	LENGDE 12-14m	LENGDE 14-17m	LENGDE 17-19m	LENGDE 19-22m	MOTOR SYKKEL	VOKSNE	HONNØR /BARN	TURER	GJENST BILER	PBE
JAN		1340	20	19	155	2	3	22	4			695	536	610		2324
FEB		1219	15	24	132		1	19	4			596	525	533		2066
MAR		1871	26	42	193	4	3	27	9			944	830	636		3193
APR		1924	16	25	127	3	6	26	10		3	970	957	539		2924
MAI		2247	20	43	168	11	6	20	14		8	1124	1282	638		3514
JUN		2639	29	42	152	6	1	26	12		29	1403	1626	633		3841
JUL		3802	27	22	132	7	4	24	9		156	2491	2756	693		4872
AUG		2715	29	39	155	3	1	29	10		40	1451	1533	644		3911
SEP		2050	31	20	127	4	5	25	10		6	1004	1012	594		3067
OKT		1823	27	25	131	6	2	21	14		11	756	919	586		2853
NOV		1695	24	14	132	2		21	6		1	672	733	633		2583
DES		1730	25	22	118	1		22	10			753	816	574		2626
2007		25055	289	337	1722	49	32	282	112		254	12859	13525	7313		37774

TRAFIKKVERDIER

TAKSTGRUPPE

FYLKE : 17 Nord-Trøndelag SELSKAP : 5 LEKA FERJA A/S  
 SAMBAND : 1 FRA : SKEI TIL : GUTVIK  
 STREKNING :

År:2007

	ÅDT	YDT	HDT
Lengde < 5.0m			
Lengde 5.01 - 6.0m	69	75	56
Lengde 6.01 - 7.0m	1	1	0
Lengde 7.01 - 8.0m	1	1	0
Lengde 8.01 - 10.0m	5	6	1
Lengde 10.01 - 12.0m	0	0	0
Lengde 12.01 - 14.0m	0	0	0
Lengde 14.01 - 17.0m	1	1	1
Lengde 17.01 - 19.0m	0	0	0
Lengde 19.01 - 22.0m			
Motorsykkel	1	1	1
Voksne	35	35	35
Honnør/barn	37	36	40
Turer	20	24	13
Gjenstående biler			
Sum PBE	103	120	70

BEGRENSET TAKSTGRUPPEINDEKS

FYLKE : 17 Nord-Trøndelag SELSKAP : 5 LEKA FERJA A/S  
 SAMBAND : 1 FRA : SKEI TIL : GUTVIK  
 STREKNING :

VEGTYPE :

BEREGNINGÅR : 2007

BASISÅR : 2006

	LENGDE < 5.0m	LENGDE 5-6m	LENGDE 6-7m	LENGDE 7-8m	LENGDE 8-10m	LENGDE 10-12m	LENGDE 12-14m	LENGDE 14-17m	LENGDE 17-19m	LENGDE 19-22m	MOTOR SYKKEL	VOKSNE	HONNØR /BARN	TURER	GJENST BILER	PBE
JAN		17.1	122.2	-74.3	32.5			10.0				26.4	-1.1	12.8		14.2
FEB		-1.4	-6.3	-48.9	22.2		-50.0	-13.6	100.0			-0.5	1.9	-2.2		0.0
MAR		23.8	44.4	16.7	47.3	33.3	-57.1	12.5	350.0			45.7	1.5	-5.8		29.1
APR		9.2		13.6	7.6	200.0	500.0	8.3	400.0		-57.1	18.6	-18.1	-5.3		13.1
MAI		7.8	100.0	59.3	20.9	266.7	50.0	-20.0	100.0		-60.0	-4.0	-14.0	-1.5		14.0
JUN		9.0	70.6	23.5	-5.0	50.0	-50.0	30.0	100.0		-14.7	0.4	-4.4	1.6		9.8
JUL		14.0	17.4	-29.0	-9.0	40.0	100.0	-4.0			47.2	17.6	10.4	0.9		9.6
AUG		2.4	3.6	34.5	-11.4	-40.0	-90.0	-34.1	-28.6		-29.8	3.1	-9.6	-1.8		-4.7
SEP		1.9	34.8	-50.0	-14.2	-60.0	66.7	-19.4	-41.2		-81.3	-6.4	-12.0	-5.3		-6.4
OKT		6.3	12.5	-19.4	-30.3	-33.3	-33.3	-38.2	40.0			18.7		2.1		-6.8
NOV		9.4	9.1	-33.3	-21.0			-19.2	-14.3			-8.2	4.0	3.4		-1.6
DES		7.3	56.3	-8.3	4.4	-80.0		10.0				2.6	-14.4	1.2		6.1
2007		8.8	30.2	-19.0	0.8		-14.7	-10.5	25.6		-5.5	8.2	-4.5	-0.2		5.7

VARIASJONSKURVER TAKSTGRUPPER

ÅRSVARIASJON

FYLKE : 17 Nord-Trøndelag SELSKAP : 6 NOR-FERJER AS  
 SAMBAND : 2 FRA : LEVANGER TIL : HOKSTAD  
 STREKNING :

VEGTYPE :

År:2007

Mnd	LENGDE < 5.0m	LENGDE 5-6m	LENGDE 6-7m	LENGDE 7-8m	LENGDE 8-10m	LENGDE 10-12m	LENGDE 12-14m	LENGDE 14-17m	LENGDE 17-19m	LENGDE 19-22m	MOTOR SYKKEL	VOKSNE	HONNØR /BARN	TURER	GJENST BILER	PBE
JAN		2674	32	38	278	12	2	18	188	16	6	3962	1544	293		6102
FEB		2690	38	32	270	12	2	32	152	6	4	3548	1544	278		5757
MAR		3386	20	30	348	14	6	38	178		16	4578	2386	306		6981
APR		3454	6	20	316	14	4	48	124		16	4220	2580	286		6436
MAI		3834	22	66	444	14	6	78	120	2	22	4828	3068	303	7	7728
JUN		4490	24	62	464	38	18	34	122	2	38	6236	5906	296	5	8365
JUL		4960	6	46	482	18		40	150	2	60	5922	4748	303	7	8912
AUG		4158	28	52	452	24	6	40	178		26	4672	3526	310	9	8337
SEP		3338	14	34	348	18	18	26	132		16	3376	2412	264		6522
OKT		3584	20	32	400	20	4	48	130		18	3742	2012	306	1	7059
NOV		3296	20	32	296	22		38	112		10	3430	1902	298	1	6098
DES		3454	22	28	210	10		42	116		4	3460	2150	294		5913
2007		43318	252	472	4308	216	66	482	1702	28	236	51974	33778	3537	30	84211

TRAFIKKVERDIER

TAKSTGRUPPE

FYLKE : 17 Nord-Trøndelag SELSKAP : 6 NOR-FERJER AS  
 SAMBAND : 2 FRA : LEVANGER TIL : HOKSTAD  
 STREKNING :

År:2007

	ÅDT	YDT	HDT
Lengde < 5.0m			
Lengde 5.01 - 6.0m	119	128	101
Lengde 6.01 - 7.0m	1	1	0
Lengde 7.01 - 8.0m	1	2	0
Lengde 8.01 - 10.0m	12	15	5
Lengde 10.01 - 12.0m	1	1	0
Lengde 12.01 - 14.0m	0	0	0
Lengde 14.01 - 17.0m	1	1	1
Lengde 17.01 - 19.0m	5	7	1
Lengde 19.01 - 22.0m	0	0	0
Motorsykkel	1	1	1
Voksne	142	149	130
Honnør/barn	93	90	98
Turer	10	11	8
Gjenstående biler	0	0	0
Sum PBE	231	275	141

# NORDLAND

Vennesund	- Holm
Horn	- Anddalsvåg
Horn	- Igerøy
Igerøy	- Tjøtta
Tjøtta	- Forvik
Levang	- Nesna
Sandnessjøen	- Bjørn
Hemnesberget	- Leirvika
Onøya	- Stokkvågen
Dagsvik	- Mosjøen
Solfjellsjøen	- Vandve
Nesna	- Nesnaøyene
Søvik	- Herøy
Digermulen	- Finnvik
Melbu	- Fiskebøl
Kaljord	- Hanøy
Svolvær	- Skutvik
Bodø	- Værøy
Bognes	- Skarberget
Bognes	- Lødingen
Drag	- Kjølsvik
Bodø	- Moskenes
Festvåg	- Misten
Kilboghamn	- Jektvik
Forøy	- Ågskaret
Horsdal	- Sund
Ørnes	- Meløysund
Nordnesøy	- Kilboghamn



VARIASJONSKURVER TAKSTGRUPPER

ÅRSVARIASJON

FYLKE : 18 Nordland SELSKAP : 1 TTS TORGHATTEN TRAFIKKSELSKAP  
 SAMBAND : 2 FRA : VENNESUND TIL : HOLM  
 STREKNING :

VEGTYPE :

År:2007

Mnd	LENGDE < 5.0m	LENGDE 5-6m	LENGDE 6-7m	LENGDE 7-8m	LENGDE 8-10m	LENGDE 10-12m	LENGDE 12-14m	LENGDE 14-17m	LENGDE 17-19m	LENGDE 19-22m	MOTOR SYKKEL	VOKSNE	HONNØR /BARN	TURER	GJENST BILER	PBE
JAN		3779	80	40	157	177	40	207	319	3	2	2437	2800	872		10353
FEB		3594	63	33	199	61	114	187	350	2	3	2224	2023	782		10260
MAR		5346	74	26	188	86	96	282	402	1	1	3436	4022	875		13183
APR		5453	78	42	143	70	107	195	289	1	18	3760	4146	819		11507
MAI		6999	87	34	208	85	112	244	349	2	80	4412	4830	859	7	14364
JUN		9786	287	33	234	98	132	243	331	9	468	8253	6401	865	136	17903
JUL		16734	375	58	221	100	138	219	308	1	1093	15948	12147	898	1958	24839
AUG		10601	289	71	210	102	107	226	324	11	352	7878	6810	902	33	18459
SEP		6210	107	62	185	134	57	232	349	3	27	3646	3899	851		13426
OKT		5813	98	64	223	96	95	245	370	1	8	3284	4277	852	4	13458
NOV		4738	102	36	202	98	89	220	295	4	1	3116	2958	849	1	11352
DES		4521	58	21	194	80	61	202	196	7	1	2993	2977	766		9698
2007		83574	1698	520	2364	1187	1148	2702	3882	45	2054	61387	57290	10190	2139	168802

TRAFIKKVERDIER

TAKSTGRUPPE

FYLKE : 18 Nordland SELSKAP : 1 TTS TORGHATTEN TRAFIKKSELSKAP  
 SAMBAND : 2 FRA : VENNESUND TIL : HOLM  
 STREKNING :

År:2007

	ÅDT	YDT	HDT
Lengde < 5.0m			
Lengde 5.01 - 6.0m	229	235	217
Lengde 6.01 - 7.0m	5	6	3
Lengde 7.01 - 8.0m	1	2	0
Lengde 8.01 - 10.0m	6	9	2
Lengde 10.01 - 12.0m	3	4	2
Lengde 12.01 - 14.0m	3	3	3
Lengde 14.01 - 17.0m	7	10	3
Lengde 17.01 - 19.0m	11	13	5
Lengde 19.01 - 22.0m	0	0	0
Motorsykkkel	6	6	5
Voksne	168	162	182
Honnør/barn	157	151	169
Turer	28	29	25
Gjenstående biler	6	7	3
Sum PBE	462	530	327

BEGRENSET TAKSTGRUPPEINDEKS

FYLKE : 18 Nordland SELSKAP : 1 TTS TORGHATTEN TRAFIKKSELSKAP  
 SAMBAND : 2 FRA : VENNESUND TIL : HOLM  
 STREKNING :

VEGTYPE :

BEREGNINGÅR : 2007

BASISÅR : 2006

	LENGDE < 5.0m	LENGDE 5-6m	LENGDE 6-7m	LENGDE 7-8m	LENGDE 8-10m	LENGDE 10-12m	LENGDE 12-14m	LENGDE 14-17m	LENGDE 17-19m	LENGDE 19-22m	MOTOR SYKKEL	VOKSNE	HONNØR /BARN	TURER	GJENST BILER	PBE
JAN		8.7	11.1	100.0	-15.6	27.3	-45.9	36.2	15.6	-40.0		10.1	30.5	16.4		11.0
FEB		-2.8	-11.3	6.5	2.1	-50.8	44.3	41.7	26.4	-71.4		0.8	-11.0	2.9		8.4
MAR		8.4	-14.9	-21.2	-12.1	-37.7	2.1	66.9	4.7	-75.0	-66.7	10.7	10.0	3.3		8.0
APR		-10.8	-33.9	27.3	-16.9	-48.1	42.7	20.4	3.6	-66.7	-50.0	-13.4	1.8			-5.6
MAI		74.2	-14.7	6.3	43.4	-17.5	103.6	112.2	37.9	100.0	15.9	60.0	70.6	49.9	600.0	59.3
JUN		5.9	117.4	-45.9	13.6	-38.4	30.7	25.9	-6.8	800.0	48.6	13.2	3.3	-0.2	16.2	6.5
JUL		10.4	123.2	-23.7	40.8	-47.1	100.0	17.1	5.8		25.3	11.8	12.0	0.9	1429.7	12.1
AUG		2.4	82.9	20.3	-2.3	-46.9	10.3	-5.0	-1.2	-42.1	-18.5	-1.1	-5.1	0.9	-65.6	-0.1
SEP		-3.2	21.6	29.2	-6.6	39.6	-47.2	12.1	-7.4		-70.3	-10.1	-4.8	0.9		-2.4
OKT		-3.7	34.2	28.0	13.2	-8.6	-15.2	22.5	-5.6		-55.6	-9.7	-0.3	-2.9		-0.2
NOV		3.3	88.9	56.5	3.1	5.4	-18.3	-6.0	-24.9			0.8	0.5	1.7		-6.1
DES		-1.3	23.4	-32.3	7.8	56.9	-42.5	4.7	-21.9	250.0	-50.0	-4.1	-0.5	-4.8		-5.0
2007		6.3	45.1	4.6	4.6	-22.1	6.4	23.8	0.7	-13.0	11.4	5.8	7.1	4.4	524.0	6.0

VARIASJONSKURVER TAKSTGRUPPER

ÅRSVARIASJON

FYLKE : 18 Nordland SELSKAP : 1 TTS TORGHATTEN TRAFIKKSELSKAP  
 SAMBAND : 3 FRA : HORN TIL : ANDDALSVÅG  
 STREKNING :

VEGTYPE :

År:2007

Mnd	LENGDE < 5.0m	LENGDE 5-6m	LENGDE 6-7m	LENGDE 7-8m	LENGDE 8-10m	LENGDE 10-12m	LENGDE 12-14m	LENGDE 14-17m	LENGDE 17-19m	LENGDE 19-22m	MOTOR SYKKEL	VOKSNE	HONNØR /BARN	TURER	GJENST BILER	PBE
JAN		2832	43	26	120	150	46	34	166		4	1687	2607	524		6337
FEB		2662	43	22	126	144	40	25	119		1	1483	2333	481		5621
MAR		3295	55	29	109	157	48	28	131		1	1643	2905	529		6495
APR		3201	29	27	88	134	36	44	140		12	1722	2430	495		6254
MAI		3663	59	51	107	149	41	44	166		72	2001	3155	533		7285
JUN		5661	251	50	115	148	55	26	168		354	4493	4147	661		9797
JUL		9136	365	62	98	107	121	34	167		697	9070	6478	699		13850
AUG		5863	112	42	86	52	118	43	149		287	4227	4147	675	9	9382
SEP		3790	51	32	109	48	134	28	114		22	2051	2901	516	8	6827
OKT		3678	49	28	149	44	167	33	148		15	1848	2744	536		7379
NOV		3222	36	25	136	25	157	37	135		3	1589	2236	512		6575
DES		2961	33	27	73	23	128	24	141		4	1557	2539	476		5824
2007		49964	1126	421	1316	1181	1091	400	1744		1472	33371	38622	6637	17	91628

TRAFIKKVERDIER

TAKSTGRUPPE

FYLKE : 18 Nordland SELSKAP : 1 TTS TORGHATTEN TRAFIKKSELSKAP  
 SAMBAND : 3 FRA : HORN TIL : ANDDALSVÅG  
 STREKNING :

År:2007

	ÅDT	YDT	HDT
Lengde < 5.0m			
Lengde 5.01 - 6.0m	137	154	103
Lengde 6.01 - 7.0m	3	4	2
Lengde 7.01 - 8.0m	1	2	0
Lengde 8.01 - 10.0m	4	5	1
Lengde 10.01 - 12.0m	3	4	3
Lengde 12.01 - 14.0m	3	4	2
Lengde 14.01 - 17.0m	1	1	0
Lengde 17.01 - 19.0m	5	5	4
Lengde 19.01 - 22.0m			
Motorsykkel	4	4	4
Voksne	91	99	77
Honner/barn	106	112	93
Turer	18	20	14
Gjenstående biler	0	0	
Sum PBE	251	289	174

BEGRENSET TAKSTGRUPPEINDEKS

FYLKE : 18 Nordland SELSKAP : 1 TTS TORGHATTEN TRAFIKKSELSKAP  
 SAMBAND : 3 FRA : HORN TIL : ANDDALSVÅG  
 STREKNING :

VEGTYPE :

BEREGNINGÅR : 2007

BASISÅR : 2006

	LENGDE < 5.0m	LENGDE 5-6m	LENGDE 6-7m	LENGDE 7-8m	LENGDE 8-10m	LENGDE 10-12m	LENGDE 12-14m	LENGDE 14-17m	LENGDE 17-19m	LENGDE 19-22m	MOTOR SYKKEL	VOKSNE	HONNØR /BARN	TURER	GJENST BILER	PBE
JAN	11.0	-4.4	73.3	21.2	6.4	15.0	3.0	16.1		300.0	192.9	-26.3	-8.6		12.3	
FEB	10.4	10.3	-31.3	43.2	10.8	8.1	31.6	-22.2			183.6	-30.4	-11.1		4.0	
MAR	15.2	14.6	3.6	5.8	11.3	6.7	-9.7	-12.7			226.6	-31.4	-10.8		6.5	
APR	9.9	-35.6	80.0	-20.0	7.2	16.1	57.1	4.5		-33.3	434.8	-45.9	-5.9		7.7	
MAI	8.5	-20.3	131.8	20.2	-4.5	24.2	41.9	11.4		-25.0	292.4	-36.0	-4.3		10.2	
JUN	7.0	31.4	42.9	0.9	2.1	27.9	-7.1	6.3		66.2	586.0	-47.3	-1.0		8.1	
JUL	9.3	87.2	77.1	-9.3	-37.1	163.0	142.9	10.6		13.5	789.2	-52.2	2.5		13.8	
AUG	2.7	-37.1	-19.2	-32.3	-71.6	202.6	43.3	-3.9		-26.2	395.5	-56.2	-2.0		-3.4	
SEP	4.3	-22.7	3.2	-29.7	-67.1	262.2	-15.2	1.8		-67.2	228.2	-41.2	-3.4		0.4	
OKT	4.4	32.4	-41.7	-21.6	-71.6	328.2	-31.3	46.5		-50.0	192.4	-45.2	-2.9		7.3	
NOV	1.6	-26.5	-32.4	10.6	-83.0	227.1	-14.0	29.8		-75.0	195.9	-47.6	-4.5		5.2	
DES	-5.4	-15.4	28.6	-40.7	-78.9	190.9	-11.1	20.5		-20.0	234.8	-38.8	-5.0		-1.6	
2007	6.5	11.9	13.5	-7.9	-32.4	126.3	9.6	7.2		1.7	362.1	-44.6	-4.5		6.1	

VARIASJONSKURVER TAKSTGRUPPER

ÅRSVARIASJON

FYLKE : 18 Nordland SELSKAP : 1 TTS TORGHATTEN TRAFIKKSELSKAP  
 SAMBAND : 4 FRA : HORN TIL : IGERØY  
 STREKNING :

VEGTYPE :

År:2007

Mnd	LENGDE < 5.0m	LENGDE 5-6m	LENGDE 6-7m	LENGDE 7-8m	LENGDE 8-10m	LENGDE 10-12m	LENGDE 12-14m	LENGDE 14-17m	LENGDE 17-19m	LENGDE 19-22m	MOTOR SYKKEL	VOKSNE	HONNØR /BARN	TURER	GJENST BILER	PBE
JAN		1711	25	23	165	17		55	33			751	680	580		3326
FEB		1838	27	32	148	29	1	55	33			804	1006	570		3486
MAR		2211	40	33	177	23		37	57			992	1355	682		4066
APR		2209	20	30	157	13		40	62		10	1147	1482	589		3943
MAI		2831	29	62	190	45	5	51	71	2	18	1492	1644	647		5201
JUN		3355	35	47	217	35	3	43	51		44	1697	2768	712		5496
JUL		5625	74	60	206	35	1	35	62		111	4248	4265	804	24	7939
AUG		3699	43	76	228	24	17	53	70	2	39	2035	2695	691		6291
SEP		2508	19	66	209	28	2	49	41		13	1106	1536	614	4	4525
OKT		2413	23	62	201	41	6	82	47	1	12	1101	1349	648	12	4790
NOV		2042	39	46	191	15		41	54		6	868	1019	576		3946
DES		2349	34	38	146	31	1	39	74		8	1146	1484	560		4296
2007		32791	408	575	2235	336	36	580	655	5	270	17387	21283	7673	40	57306

TRAFIKKVERDIER

TAKSTGRUPPE

FYLKE : 18 Nordland SELSKAP : 1 TTS TORGHATTEN TRAFIKKSELSKAP  
 SAMBAND : 4 FRA : HORN TIL : IGERØY  
 STREKNING :

År:2007

	ÅDT	YDT	HDT
Lengde < 5.0m			
Lengde 5.01 - 6.0m	90	99	72
Lengde 6.01 - 7.0m	1	1	0
Lengde 7.01 - 8.0m	2	2	0
Lengde 8.01 - 10.0m	6	8	3
Lengde 10.01 - 12.0m	1	1	1
Lengde 12.01 - 14.0m	0	0	0
Lengde 14.01 - 17.0m	2	2	0
Lengde 17.01 - 19.0m	2	2	1
Lengde 19.01 - 22.0m	0	0	0
Motorsykkel	1	1	1
Voksne	48	46	51
Honnør/barn	58	55	65
Turer	21	23	17
Gjenstående biler	0	0	0
Sum PBE	157	183	104

BEGRENSET TAKSTGRUPPEINDEKS

FYLKE : 18 Nordland SELSKAP : 1 TTS TORGHATTEN TRAFIKKSELSKAP  
 SAMBAND : 4 FRA : HORN TIL : IGERØY  
 STREKNING :

VEGTYPE :

BEREGNINGÅR : 2007

BASISÅR : 2006

	LENGDE < 5.0m	LENGDE 5-6m	LENGDE 6-7m	LENGDE 7-8m	LENGDE 8-10m	LENGDE 10-12m	LENGDE 12-14m	LENGDE 14-17m	LENGDE 17-19m	LENGDE 19-22m	MOTOR SYKKEL	VOKSNE	HONNØR /BARN	TURER	GJENST BILER	PBE
JAN		9.2	-44.4	4.5	10.7	-37.0		5.8	-5.7			6.7	-7.6	2.3		3.4
FEB		8.5	-32.5	68.4	8.8	38.1		19.6	-15.4			1.1	22.8	-1.4		8.1
MAR		9.3	-18.4	43.5	7.3	-36.1		-30.2	14.0		200.0	5.8	22.4	5.4		3.3
APR		-7.3	-54.5	50.0	4.0	-40.9		-9.1	82.4		-9.1	-15.7	-7.5	-1.3		-0.4
MAI		10.4	-52.5	59.0	8.6	4.7	400.0	-1.9	39.2		-18.2	12.8	4.8	-4.4		11.8
JUN		15.5	45.8	2.2	34.0	12.9			-7.3		29.4	-3.0	14.1	9.9		14.5
JUL		18.9	174.1	93.5	8.4	118.8	-50.0	-20.5	24.0		217.1	23.5	19.6	2.9	118.2	19.8
AUG		12.1	4.9	216.7	14.6	20.0	325.0	8.2	48.9		-13.3	8.1	22.1	-2.3		19.7
SEP		-6.3	-32.1	100.0	7.7	7.7	100.0	69.0	-10.9		-27.8	-15.8	-13.5	-5.5		1.3
OKT		3.6	-8.0	51.2	3.1	-2.4		121.6	-2.1		100.0	22.1	8.7	2.2		12.4
NOV		-3.9	5.4	-14.8	6.1	-57.1		-12.8	35.0			-10.2	-1.4	-2.5		-2.0
DES		1.8	25.9	81.0	-5.8	19.2		-38.1	124.2		300.0	-3.1	8.0	0.9		7.4
2007		7.1	-8.9	54.2	9.0	-2.6	154.5	3.8	24.1		50.0	5.0	9.4	0.5	118.2	9.3

VARIASJONSKURVER TAKSTGRUPPER

ÅRSVARIASJON

FYLKE : 18 Nordland SELSKAP : 1 TTS TORGHATTEN TRAFIKKSELSKAP  
 SAMBAND : 5 FRA : IGERØY TIL : TJØTTA  
 STREKNING :

VEGTYPE :

År:2007

Mnd	LENGDE < 5.0m	LENGDE 5-6m	LENGDE 6-7m	LENGDE 7-8m	LENGDE 8-10m	LENGDE 10-12m	LENGDE 12-14m	LENGDE 14-17m	LENGDE 17-19m	LENGDE 19-22m	MOTOR SYKKEL	VOKSNE	HONNØR /BARN	TURER	GJENST BILER	PBE
JAN		156				1	4			4			76	116	28	220
FEB		169				3	4	1		10			100	186	25	301
MAR		227				2	5		2	9			125	265	29	361
APR		269				3	1			15		3	153	273	27	427
MAI		339	2			4	2		5	11	2	5	199	291	26	535
JUN		592	2			8	5	1	10	14		14	337	556	58	874
JUL		1157	12	6		4	6	2	1	16	1	26	957	944	58	1452
AUG		744	7	14		4	9	1	8	13		18	448	623	58	1063
SEP		329	1	8		2	2			5		4	150	198	28	426
OKT		168		2				1	1		1	3	77	131	19	202
NOV		170				2				1		1	85	89	22	191
DES		224	2			3	4			6		2	116	188	28	320
2007		4544	26	30	36	42	6	27	104	4	76	2823	3860	406	44	6372

TRAFIKKVERDIER

TAKSTGRUPPE

FYLKE : 18 Nordland SELSKAP : 1 TTS TORGHATTEN TRAFIKKSELSKAP  
 SAMBAND : 5 FRA : IGERØY TIL : TJØTTA  
 STREKNING :

År:2007

	ÅDT	YDT	HDT
Lengde < 5.0m			
Lengde 5.01 - 6.0m	12	12	14
Lengde 6.01 - 7.0m	0	0	0
Lengde 7.01 - 8.0m	0	0	0
Lengde 8.01 - 10.0m	0	0	0
Lengde 10.01 - 12.0m	0	0	0
Lengde 12.01 - 14.0m	0	0	0
Lengde 14.01 - 17.0m	0	0	0
Lengde 17.01 - 19.0m	0	0	0
Lengde 19.01 - 22.0m	0	0	0
Motorsykkkel	0	0	0
Voksne	8	7	9
Honnør/barn	11	10	12
Turer	1	1	1
Gjenstående biler	0	0	0
Sum PBE	17	17	19

BEGRENSET TAKSTGRUPPEINDEKS

FYLKE : 18 Nordland SELSKAP : 1 TTS TORGHATTEN TRAFIKKSELSKAP  
 SAMBAND : 5 FRA : IGERØY TIL : TJØTTA  
 STREKNING :

VEGTYPE :

BEREGNINGSÅR : 2007

BASISÅR : 2006

	LENGDE < 5.0m	LENGDE 5-6m	LENGDE 6-7m	LENGDE 7-8m	LENGDE 8-10m	LENGDE 10-12m	LENGDE 12-14m	LENGDE 14-17m	LENGDE 17-19m	LENGDE 19-22m	MOTOR SYKKEL	VOKSNE	HONNØR /BARN	TURER	GJENST BILER	PBE
JAN		-12.4				-20.0				-60.0			-26.9	-14.1	7.7	-27.2
FEB		3.0			200.0	300.0				-9.1			20.5	31.0		7.0
MAR		10.7			-33.3	66.7				-43.8			43.7	43.2		-5.1
APR		13.5			50.0	-50.0				87.5	200.0	45.7	4.6	-6.9		25.6
MAI		11.5	100.0			100.0				-15.4	150.0	19.9	15.0	-7.1		22.0
JUN		3.3	-33.3		60.0	400.0					133.3	-17.2	12.8	-4.9		14.5
JUL		32.4	200.0	100.0	-42.9	20.0		-50.0	45.5		100.0	40.5	18.6	13.7		34.4
AUG		13.8	133.3		-33.3	50.0			-7.1		80.0	-2.0	9.1	-9.4		24.0
SEP		-6.0		300.0	100.0	-75.0				-58.3		-25.0	-26.7	-6.7		-18.7
OKT		-34.6									50.0	-54.2	-45.2	-29.6		-50.3
NOV		-8.1								-88.9		-3.4	-29.4	-8.3		-33.0
DES						300.0				-25.0		23.4	28.8	3.7		0.7
2007		8.1	109.1	180.0	3.6	27.3		-50.0	-17.5		92.1	6.9	6.7	-3.6		6.6

VARIASJONSKURVER TAKSTGRUPPER

ÅRSVARIASJON

FYLKE : 18 Nordland SELSKAP : 2 VEOLIA TRANSPORT NORD AS  
 SAMBAND : 1 FRA : TJØTTA TIL : FORVIK  
 STREKNING :

VEGTYPE :

År:2007

Mnd	LENGDE < 5.0m	LENGDE 5-6m	LENGDE 6-7m	LENGDE 7-8m	LENGDE 8-10m	LENGDE 10-12m	LENGDE 12-14m	LENGDE 14-17m	LENGDE 17-19m	LENGDE 19-22m	MOTOR SYKKEL	VOKSNE	HONNØR /BARN	TURER	GJENST BILER	PBE
JAN		2634	51	11	134	99	1	28	145	12	8	3034	1883	1588	4	5530
FEB		2484	51	16	161	80		14	98	8		2563	1669	1403	1	4831
MAR		3084	69	11	156	85	6	17	104	20	11	2971	2130	1598	7	5721
APR		3131	56	11	149	74		23	127		15	3049	2054	1658	46	5653
MAI		3512	80	26	156	80	4	26	139	4	52	3222	2343	1689	66	6401
JUN		5576	274	28	149	63	41	30	145		317	5583	3599	2046	272	9148
JUL		9495	364	42	162	77	52	31	138		719	11141	5853	2356	1626	13559
AUG		5930	175	30	151	60	44	31	136		277	5628	3687	2135	70	9213
SEP		3533	71	21	158	76	34	23	116		30	3016	2146	1661	85	6287
OKT		3593	70	40	182	80	45	30	134	5	13	3010	2217	1799	66	6850
NOV		2921	53	20	167	48	44	16	136	20	4	2580	1903	1614	16	5910
DES		2783	49	6	141	40	36	12	139	4	6	2469	1922	1484	36	5352
2007		48676	1363	262	1866	862	307	281	1557	73	1452	48266	31406	21031	2295	84454

TRAFIKKVERDIER

TAKSTGRUPPE

FYLKE : 18 Nordland SELSKAP : 2 VEOLIA TRANSPORT NORD AS  
 SAMBAND : 1 FRA : TJØTTA TIL : FORVIK  
 STREKNING :

År:2007

	ÅDT	YDT	HDT
Lengde < 5.0m			
Lengde 5.01 - 6.0m	133	147	105
Lengde 6.01 - 7.0m	4	4	2
Lengde 7.01 - 8.0m	1	1	0
Lengde 8.01 - 10.0m	5	7	2
Lengde 10.01 - 12.0m	2	3	1
Lengde 12.01 - 14.0m	1	1	0
Lengde 14.01 - 17.0m	1	1	0
Lengde 17.01 - 19.0m	4	5	3
Lengde 19.01 - 22.0m	0	0	0
Motorsykkel	4	4	3
Voksne	132	143	111
Honnør/barn	86	90	78
Turer	58	65	43
Gjenstående biler	6	7	4
Sum PBE	231	268	157

BEGRENSET TAKSTGRUPPEINDEKS

FYLKE : 18 Nordland SELSKAP : 2 VEOLIA TRANSPORT NORD AS  
 SAMBAND : 1 FRA : TJØTTA TIL : FORVIK  
 STREKNING :

VEGTYPE :

BEREGNINGÅR : 2007

BASISÅR : 2006

	LENGDE < 5.0m	LENGDE 5-6m	LENGDE 6-7m	LENGDE 7-8m	LENGDE 8-10m	LENGDE 10-12m	LENGDE 12-14m	LENGDE 14-17m	LENGDE 17-19m	LENGDE 19-22m	MOTOR SYKKEL	VOKSNE	HONNØR /BARN	TURER	GJENST BILER	PBE
JAN	14.0	-8.9	-26.7	-5.6	35.6	-97.6	12.0	10.7			700.0	-28.0	484.8	9.5	100.0	8.6
FEB	3.6	-10.5	-27.3	23.8	17.6		-12.5	-28.5				-41.3	382.4	-4.7	-85.7	-5.3
MAR	10.3		-21.4	12.2	13.3	-87.5	-34.6	-16.1			1000.0	-44.8	429.4	-2.2	-36.4	2.1
APR	1.5	43.6	-31.3	4.9	-5.1		-23.3	12.4			-31.8	-37.0	948.0	7.6	119.0	2.8
MAI	1.5	21.2	52.9	1.3	6.7		-3.7	3.0			-35.8	-42.2	864.2	2.2	153.8	4.0
JUN	4.4	28.6	-31.7	4.9	-29.2	412.5	3.4	9.8			74.2	-35.1	1393.4	2.8	253.2	6.6
JUL	10.6	41.1	35.5	8.7	-26.7	246.7	19.2	6.2			23.3	-27.8	2647.9	7.7	290.9	12.1
AUG	4.5	-1.1	-3.2	-5.6	-43.4	1000.0	6.9	5.4			-18.5	-41.2	1363.1	3.8	159.3	3.5
SEP	4.5	29.1	-47.5	-9.8	-24.8	1033.3	-17.9	17.2			-38.8	-43.6	734.6	2.3	193.1	4.2
OKT	7.1	-16.7	100.0	4.6	-17.5	4400.0	42.9	35.4			8.3	-44.7	555.6	10.0	20.0	15.4
NOV	-4.5	-7.0	-25.9	15.2	-48.9	1000.0	-44.8	29.5	900.0		-66.7	-46.6	508.0	5.8	45.5	5.5
DES	-5.7	-14.0	-25.0	6.8	-42.9	3500.0	-42.9	16.8			200.0	-41.7	732.0	2.1	200.0	1.1
2007	4.9	14.8	-7.1	4.6	-16.4	142.4	-8.5	7.2	900.0	13.0	-38.0	836.3	4.0	230.7	5.7	

VARIASJONSKURVER TAKSTGRUPPER

ÅRSVARIASJON

FYLKE : 18 Nordland SELSKAP : 2 VEOLIA TRANSPORT NORD AS  
 SAMBAND : 3 FRA : LEVANG TIL : NESNA  
 STREKNING :

VEGTYPE :

År:2007

Mnd	LENGDE < 5.0m	LENGDE 5-6m	LENGDE 6-7m	LENGDE 7-8m	LENGDE 8-10m	LENGDE 10-12m	LENGDE 12-14m	LENGDE 14-17m	LENGDE 17-19m	LENGDE 19-22m	MOTOR SYKKEL	VOKSNE	HONNØR /BARN	TURER	GJENST BILER	PBE
JAN		3124	24	11	285	39		91	222		2	3275	1014	844		7285
FEB		3036	41	15	222	27	1	98	225			2925	1246	771		7019
MAR		4284	33	28	270	39	2	143	235		1	4190	1922	868		8994
APR		4282	51	54	224	25	12	124	234	1	8	4024	1943	803		8780
MAI		5706	75	66	261	49	1	186	261		112	4490	2990	816	108	11220
JUN		8314	329	70	310	73	35	191	263		419	8306	4312	886		15103
JUL		13403	506	78	325	91	45	123	245		877	14890	7381	920	36	20327
AUG		8942	265	51	323	55	20	154	222	1	396	8586	4578	909		14778
SEP		5500	78	38	240	68	5	159	187	1	24	4874	2862	823		10121
OKT		4873	60	49	290	84	3	179	181	4	6	4061	1873	879		9860
NOV		3805	60	33	212	44		174	140		1	3244	1313	796	2	7740
DES		3429	33	29	204	40	1	115	149		6	3137	1223	761		6880
2007		68698	1555	522	3166	634	125	1737	2564	7	1852	66002	32657	10076	146	128108

TRAFIKKVERDIER

TAKSTGRUPPE

FYLKE : 18 Nordland SELSKAP : 2 VEOLIA TRANSPORT NORD AS  
 SAMBAND : 3 FRA : LEVANG TIL : NESNA  
 STREKNING :

År:2007

	ÅDT	YDT	HDT
Lengde < 5.0m			
Lengde 5.01 - 6.0m	188	198	168
Lengde 6.01 - 7.0m	4	5	3
Lengde 7.01 - 8.0m	1	2	1
Lengde 8.01 - 10.0m	9	11	3
Lengde 10.01 - 12.0m	2	2	1
Lengde 12.01 - 14.0m	0	0	0
Lengde 14.01 - 17.0m	5	6	2
Lengde 17.01 - 19.0m	7	8	5
Lengde 19.01 - 22.0m	0	0	0
Motorsykkkel	5	5	5
Voksne	181	187	168
Honnør/barn	89	81	106
Turer	28	29	24
Gjenstående biler	0	0	1
Sum PBE	351	395	263

BEGRENSET TAKSTGRUPPEINDEKS

FYLKE : 18 Nordland SELSKAP : 2 VEOLIA TRANSPORT NORD AS  
 SAMBAND : 3 FRA : LEVANG TIL : NESNA  
 STREKNING :

VEGTYPE :

BEREGNINGÅR : 2007

BASISÅR : 2006

	LENGDE < 5.0m	LENGDE 5-6m	LENGDE 6-7m	LENGDE 7-8m	LENGDE 8-10m	LENGDE 10-12m	LENGDE 12-14m	LENGDE 14-17m	LENGDE 17-19m	LENGDE 19-22m	MOTOR SYKKEL	VOKSNE	HONNØR /BARN	TURER	GJENST BILER	PBE
JAN	15.5	4.3	-62.1	16.8	56.0			49.2	21.3		100.0	4.2	3.0	5.8		19.2
FEB	-1.4	36.7	-28.6	-9.4	12.5	-50.0	69.0	17.8				-3.1	-11.7	-6.7		7.1
MAR	9.4	-44.1	-22.2	2.7	85.7		66.3	7.3			-50.0	9.5	26.4	-6.7		11.8
APR	-12.6	-7.3	80.0	-12.5	-13.8	1100.0	59.0	2.6	-66.7	-38.5	-11.1	-17.9	-7.8			-3.2
MAI	2.9	-11.8	53.5	-16.3	145.0	-66.7	77.1	12.5		-5.1	-12.8	15.8	-12.4	2600.0		9.2
JUN	3.7	61.3	29.6	-12.9	-1.4	52.2	87.3	2.3		53.5	-4.5	1.8	-4.2			8.9
JUL	10.0	73.3	20.0	3.8	-8.1	55.2	48.2	4.7		24.4	8.3	-4.7	-6.7	300.0		12.7
AUG	-1.5	28.6	10.9	-17.4	-22.5	25.0	36.3	-12.3		-12.4	-3.2	-6.7	-6.1			-1.9
SEP	-4.2	-21.2	72.7	-25.9	74.4	-44.4	24.2	-26.7	-50.0	-61.3	-7.9	18.7	-9.0			-7.8
OKT	-0.7	-24.1	81.5	-15.9	71.4	200.0	68.9	-37.8	-88.6	-25.0	-5.6	-17.9	-4.7			-7.8
NOV	-5.3	9.1	32.0	-34.0	-10.2		30.8	-30.0		-50.0	-15.8	-7.9	-11.0			-11.2
DES	0.7	13.8	-29.3	-23.9	66.7	-66.7	5.5	-27.3			0.8	-10.9	-5.3			-8.6
2007	1.8	27.9	18.9	-13.0	21.0	40.4	49.5	-6.7	-82.9	12.8	-2.3	-1.8	-6.3	1007.7		2.5

VARIASJONSKURVER TAKSTGRUPPER

ÅRSVARIASJON

FYLKE : 18 Nordland SELSKAP : 2 VEOLIA TRANSPORT NORD AS  
 SAMBAND : 4 FRA : SANDNESSJØEN TIL : BJØRN  
 STREKNING :

VEGTYPE :

År:2007

Mnd	LENGDE < 5.0m	LENGDE 5-6m	LENGDE 6-7m	LENGDE 7-8m	LENGDE 8-10m	LENGDE 10-12m	LENGDE 12-14m	LENGDE 14-17m	LENGDE 17-19m	LENGDE 19-22m	MOTOR SYKKEL	VOKSNE	HONNØR /BARN	TURER	GJENST BILER	PBE
JAN		5019	31	48	235	43	1	91	79	3		5558	2475	978	15	7929
FEB		4854	21	54	236	33		80	93	2	2	5009	2478	941	1	7735
MAR		6656	53	48	225	41	4	153	109	10	4	5747	3721	1107	15	10426
APR		7246	48	67	210	39	2	130	90		5	6421	4176	979	8	10546
MAI		8945	109	118	278	57	3	170	130		41	7324	5715	1057	88	13604
JUN		10059	59	102	339	71	5	157	95	4	72	8523	6860	1049	183	14539
JUL		12176	75	124	283	67	7	102	58	2	114	11007	9120	1081	20	15824
AUG		9928	60	96	283	53	5	101	71	7	80	7987	6686	1082	71	13482
SEP		8076	64	103	229	60	8	111	107	9	20	6083	4381	1026	11	11868
OKT		6881	62	73	261	58	5	136	109		16	6091	3646	1077	88	10756
NOV		6104	64	92	249	53	12	119	89		3	5711	2856	1006	12	9685
DES		6357	42	56	198	35		91	78	6	8	5938	3748	963	9	9179
2007		92301	688	981	3026	610	52	1441	1108	43	365	81399	55862	12346	521	135573

TRAFIKKVERDIER

TAKSTGRUPPE

FYLKE : 18 Nordland SELSKAP : 2 VEOLIA TRANSPORT NORD AS  
 SAMBAND : 4 FRA : SANDNESSJØEN TIL : BJØRN  
 STREKNING :

År:2007

	ÅDT	YDT	HDT
Lengde < 5.0m			
Lengde 5.01 - 6.0m	253	265	228
Lengde 6.01 - 7.0m	2	2	1
Lengde 7.01 - 8.0m	3	4	1
Lengde 8.01 - 10.0m	8	11	3
Lengde 10.01 - 12.0m	2	2	0
Lengde 12.01 - 14.0m	0	0	0
Lengde 14.01 - 17.0m	4	5	1
Lengde 17.01 - 19.0m	3	4	1
Lengde 19.01 - 22.0m	0	0	0
Motorsykkkel	1	1	1
Voksne	223	234	202
Honnør/barn	153	149	161
Turer	34	38	26
Gjenstående biler	1	2	1
Sum PBE	371	421	272

BEGRENSET TAKSTGRUPPEINDEKS

FYLKE : 18 Nordland SELSKAP : 2 VEOLIA TRANSPORT NORD AS  
 SAMBAND : 4 FRA : SANDNESSJØEN TIL : BJØRN  
 STREKNING :

VEGTYPE :

BEREGNINGÅR : 2007

BASISÅR : 2006

	LENGDE < 5.0m	LENGDE 5-6m	LENGDE 6-7m	LENGDE 7-8m	LENGDE 8-10m	LENGDE 10-12m	LENGDE 12-14m	LENGDE 14-17m	LENGDE 17-19m	LENGDE 19-22m	MOTOR SYKKEL	VOKSNE	HONNØR /BARN	TURER	GJENST BILER	PBE
JAN		7.1	-41.5	-29.4	26.3	-6.5	-93.3	19.7	-35.8	50.0		7.8	-3.1	15.7	36.4	0.6
FEB		-2.0	-57.1	-35.7	28.3	-8.3		-4.8	-17.7	-50.0	100.0	-6.2	-8.8	6.0	-75.0	-4.5
MAR		17.1	-5.4	-32.4	7.1	2.5	-80.0	88.9	-36.6		100.0	-4.9	1.4	15.1	400.0	10.1
APR		0.0	-39.2	-10.7	16.7	25.8		21.5	-24.4		-82.8	-9.7	-8.2	5.0	-68.0	-0.7
MAI		17.2	34.6	10.3	22.5	46.2	-40.0	97.7	-3.7		-34.9	-2.2	8.9	7.9	-2.2	19.7
JUN		12.2	-11.9	-30.1	14.9	42.0	-54.5	45.4	-19.5	100.0	50.0	0.6	4.6	3.0	140.8	10.6
JUL		1.9	-7.4	24.0	4.0	36.7	-22.2	104.0	-33.3	-50.0	14.0	-10.5	0.6	2.8	-86.5	3.3
AUG		4.7	-9.1	7.9	-0.4	-25.4		3.1	-44.1	600.0	-23.1	-8.9	-1.1	1.8	136.7	-0.3
SEP		5.3	18.5	7.3	-11.9	-4.8		-26.0	-24.6	-35.7	-55.6	-14.6	-4.8	0.9	-73.2	-2.3
OKT		-8.7	-4.6	-21.5	-3.0	-1.7	400.0	-7.5	-12.8		-42.9	-13.2	-16.1	2.3	252.0	-9.7
NOV		-2.5	-7.2	-7.1	-19.2	15.2	500.0	-33.5	-19.1		-50.0	-5.5	-4.5	1.5	-58.6	-9.0
DES		-1.0	2.4	-12.5	-12.4	-16.7		-23.5	9.9		33.3	-10.2	4.8	7.1	-78.0	-3.3
2007		4.3	-9.6	-10.2	4.3	6.6	-37.1	12.1	-23.2		-15.5	-6.9	-1.4	5.5	-0.4	1.5

VARIASJONSKURVER TAKSTGRUPPER

ÅRSVARIASJON

FYLKE : 18 Nordland SELSKAP : 2 VEOLIA TRANSPORT NORD AS  
 SAMBAND : 6 FRA : HEMNESBERGET TIL : LEIRVIKA  
 STREKNING :

VEGTYPE :

År:2007

Mnd	LENGDE < 5.0m	LENGDE 5-6m	LENGDE 6-7m	LENGDE 7-8m	LENGDE 8-10m	LENGDE 10-12m	LENGDE 12-14m	LENGDE 14-17m	LENGDE 17-19m	LENGDE 19-22m	MOTOR SYKKEL	VOKSNE	HONNØR /BARN	TURER	GJENST BILER	PBE
JAN		1064	10	5	72	7	1	28	51		20	728	769	595		2121
FEB		1063	9	5	75	8	2	17	46		31	842	801	562		2015
MAR		1357	12	6	65	7	1	30	56		34	1083	1092	646		2460
APR		1531	15	3	65	8		31	38		15	1030	1130	594	12	2482
MAI		1742	10	31	67	5	3	25	51		19	1116	982	573	61	2851
JUN		1948	41	51	67	9		23	55		42	1267	1365	623	5	3219
JUL		2507	30	16	80	16	3	16	45		66	1803	1812	697		3629
AUG		2169	19	65	60	27	3	46	52		28	1605	1529	648	7	3655
SEP		1635	8	66	54	27	3	61	50		5	932	976	621		3152
OKT		1733	7	42	57	39	2	80	102	1	15	1103	1073	646	9	3862
NOV		1830	7	82	63	51		88	148		31	1243	1038	649		4609
DES		1350	12	9	48	43		38	110	1	12	951	869	592		3122
2007		19929	180	381	773	247	18	483	804	2	318	13703	13436	7446	94	37178

TRAFIKKVERDIER

TAKSTGRUPPE

FYLKE : 18 Nordland SELSKAP : 2 VEOLIA TRANSPORT NORD AS  
 SAMBAND : 6 FRA : HEMNESBERGET TIL : LEIRVIKA  
 STREKNING :

År:2007

	ÅDT	YDT	HDT
Lengde < 5.0m			
Lengde 5.01 - 6.0m	55	54	55
Lengde 6.01 - 7.0m	0	1	0
Lengde 7.01 - 8.0m	1	2	0
Lengde 8.01 - 10.0m	2	3	0
Lengde 10.01 - 12.0m	1	1	0
Lengde 12.01 - 14.0m	0	0	
Lengde 14.01 - 17.0m	1	2	0
Lengde 17.01 - 19.0m	2	3	1
Lengde 19.01 - 22.0m	0	0	
Motorsykkkel	1	1	1
Voksne	38	33	46
Honnør/barn	37	32	47
Turer	20	22	17
Gjenstående biler	0	0	1
Sum PBE	102	118	70

BEGRENSET TAKSTGRUPPEINDEKS

FYLKE : 18 Nordland SELSKAP : 2 VEOLIA TRANSPORT NORD AS  
 SAMBAND : 6 FRA : HEMNESBERGET TIL : LEIRVIKA  
 STREKNING :

VEGTYPE :

BEREGNINGÅR : 2007

BASISÅR : 2006

	LENGDE < 5.0m	LENGDE 5-6m	LENGDE 6-7m	LENGDE 7-8m	LENGDE 8-10m	LENGDE 10-12m	LENGDE 12-14m	LENGDE 14-17m	LENGDE 17-19m	LENGDE 19-22m	MOTOR SYKKEL	VOKSNE	HONNØR /BARN	TURER	GJENST BILER	PBE
JAN	-7.3	-47.4	-72.2	-8.9	-12.5			16.7	-25.0		81.8	-28.7	34.7	-0.2		-12.2
FEB	-1.3	-59.1	-83.9	70.5	14.3				-27.0		287.5	-16.0	1.6	-1.7		-6.7
MAR	14.0	-47.8	-62.5	-24.4	133.3		-75.0	36.4	-6.7		-49.3	-13.8	11.1	-3.7		2.3
APR	10.1	-21.1	-62.5	30.0	300.0			40.9	-37.7		-34.8	-20.5	-3.8	-2.6		2.6
MAI	75.4	11.1	416.7	168.0	150.0			-3.8	131.8		35.7	79.1	57.6	55.7		83.4
JUN	18.2	192.9	628.6	67.5	12.5			-11.5	89.7		23.5	33.8	12.0	7.6		33.5
JUL	16.6	-9.1	100.0	77.8	1500.0			-36.0	60.7		-8.3	-1.3	7.7	4.2		23.5
AUG	19.2	-17.4	6400.0	20.0	200.0		50.0	119.0	188.9		-33.3	24.7	16.2	6.2		45.8
SEP	34.0	-20.0	842.9	134.8	350.0		200.0	205.0	117.4			28.2	25.6	12.1		77.5
OKT	31.5	-30.0	281.8	7.5	200.0			135.3	240.0		25.0	30.7	28.2	5.6		75.3
NOV	68.4	-46.2	1071.4	53.7	142.9			100.0	179.2		210.0	53.3	86.4	11.3		104.7
DES	24.9	71.4	50.0	26.3	65.4			26.7	223.5		20.0	23.3	42.7	11.3		59.1
2007		23.6	-10.9	202.4	34.7	133.0		55.3	64.4		3.2	10.4	20.6	7.0		37.7



VARIASJONSKURVER TAKSTGRUPPER

ÅRSVARIASJON

FYLKE : 18 Nordland SELSKAP : 2 VEOLIA TRANSPORT NORD AS  
 SAMBAND : 7 FRA : ONØYA TIL : STOKKVÅGEN  
 STREKNING :

VEGTYPE :

År:2007

Mnd	LENGDE < 5.0m	LENGDE 5-6m	LENGDE 6-7m	LENGDE 7-8m	LENGDE 8-10m	LENGDE 10-12m	LENGDE 12-14m	LENGDE 14-17m	LENGDE 17-19m	LENGDE 19-22m	MOTOR SYKKE	VOKSNE	HONNØR /BARN	TURER	GJENST BILER	PBE
JAN		1086	22	54	68	6	1	295	68	1	8	1307	692	908		4410
FEB		1070	23	52	66	4		264	58		8	1387	617	849		4039
MAR		1675	31	52	64	12	2	307	76		7	1577	857	923	2	5199
APR		1721	10	45	61	3		259	50		7	1794	1034	816	1	4521
MAI		2054	38	55	72	8		296	44	2	15	2204	1388	906	21	5267
JUN		2419	42	57	90	17	3	337	41		48	2635	1887	956	28	6044
JUL		3411	40	86	88	15	1	258	30		59	4112	2753	984	8	6433
AUG		2405	28	84	116	16	1	209	33	2	10	2492	1737	945	1	5174
SEP		1999	26	68	105	24	5	369	67	2	9	1953	963	890	6	6202
OKT		1957	36	106	143	22	2	480	76		8	1847	1171	952	8	7289
NOV		1504	26	89	115	19		496	70		2	1647	868	906	4	6675
DES		1615	27	70	83	3	2	337	40		3	1698	773	809		5107
2007		22916	349	818	1071	149	17	3907	653	7	184	24653	14740	10844	79	66360

TRAFIKKVERDIER

TAKSTGRUPPE

FYLKE : 18 Nordland SELSKAP : 2 VEOLIA TRANSPORT NORD AS  
 SAMBAND : 7 FRA : ONØYA TIL : STOKKVÅGEN  
 STREKNING :

År:2007

	ÅDT	YDT	HDT
Lengde < 5.0m			
Lengde 5.01 - 6.0m	63	65	59
Lengde 6.01 - 7.0m	1	1	1
Lengde 7.01 - 8.0m	2	3	1
Lengde 8.01 - 10.0m	3	4	1
Lengde 10.01 - 12.0m	0	1	0
Lengde 12.01 - 14.0m	0	0	
Lengde 14.01 - 17.0m	11	15	3
Lengde 17.01 - 19.0m	2	2	1
Lengde 19.01 - 22.0m	0	0	0
Motorsykkel	1	1	0
Voksne	68	67	69
Honner/barn	40	38	45
Turer	30	34	20
Gjenstående biler	0	0	0
Sum PBE	182	224	97

BEGRENSET TAKSTGRUPPEINDEKS

FYLKE : 18 Nordland SELSKAP : 2 VEOLIA TRANSPORT NORD AS  
 SAMBAND : 7 FRA : ONØYA TIL : STOKKVÅGEN  
 STREKNING :

VEGTYPE :

BEREGNINGÅR : 2007

BASISÅR : 2006

	LENGDE < 5.0m	LENGDE 5-6m	LENGDE 6-7m	LENGDE 7-8m	LENGDE 8-10m	LENGDE 10-12m	LENGDE 12-14m	LENGDE 14-17m	LENGDE 17-19m	LENGDE 19-22m	MOTOR SYKKE	VOKSNE	HONNØR /BARN	TURER	GJENST BILER	PBE
JAN		10.5	10.0	54.3	52.3			25.5	-21.8			4.8	56.0	15.5		14.8
FEB		2.4	35.3	2.0	25.0	-40.0		6.0	-19.4		166.7	11.4	12.8	11.2		1.8
MAR		41.9	262.5	-7.3	1.6	1100.0		-4.4	-15.6			16.4	-1.9	12.4		7.8
APR		-8.2	-41.2	-18.2	17.3	50.0		74.3	-20.6		-45.5	-12.9	-19.7	8.0	-90.0	13.2
MAI		-0.2	11.8	-30.3	-2.8	33.3		55.0	-27.9		-7.1	-5.6	3.4	1.8	23.5	12.2
JUN		3.5	60.0		26.8	-10.5		203.6	17.1		433.3	-3.8	0.1	8.8	154.5	46.0
JUL		8.0	90.5	17.8	25.7	114.3	-50.0	203.5	-9.1		181.0	5.1	12.1	4.7	-60.0	35.6
AUG		7.2	64.7	18.6	1.8	60.0		-0.9	-49.2	100.0	-75.0	2.1	11.5	0.6	-92.3	-0.4
SEP		20.5	36.8	36.0	5.0	4.3		48.8	4.7	100.0		11.7	-9.1	2.3	-14.3	29.0
OKT		16.6	71.4	79.7	40.2	22.2		73.3	-16.5		166.7	-1.8	12.1	4.5		37.1
NOV		12.2	-3.7	81.6	85.5	90.0		60.5	-18.6			14.5	3.7	9.0		35.1
DES		5.8	145.5	62.8	53.7			44.0	-23.1		-66.7	5.6	-13.5	3.3		23.8
2007		8.7	45.6	21.0	24.7	36.5	-12.5	49.2	-18.3	100.0	41.0	2.7	3.6	6.6	-16.7	21.6

VARIASJONSKURVER TAKSTGRUPPER

ÅRSVARIASJON

FYLKE : 18 Nordland SELSKAP : 2 VEOLIA TRANSPORT NORD AS  
 SAMBAND : 8 FRA : DAGSVIK TIL : MOSJØEN  
 STREKNING :

VEGTYPE :

År:2007

Mnd	LENGDE < 5.0m	LENGDE 5-6m	LENGDE 6-7m	LENGDE 7-8m	LENGDE 8-10m	LENGDE 10-12m	LENGDE 12-14m	LENGDE 14-17m	LENGDE 17-19m	LENGDE 19-22m	MOTOR SYKKEL	VOKSNE	HONNØR /BARN	TURER	GJENST BILER	PBE
JAN		468	2	46	27	2	2	2				308	213	254		763
FEB		426	2	19	20	4		5	5			311	225	240		678
MAR		605	3	14	19				8		3	379	393	283		816
APR		702	4	12	27	1		4			1	460	494	275		907
MAI		842	1	9	33	3			6		4	580	522	303		1093
JUN		940	7	12	28	4		7			2	661	788	348	2	1199
JUL		1376	3	42	26	3		1	2	4	15	1104	1036	394	3	1715
AUG		1137	11	17	19			6	2	7	2	781	918	352		1453
SEP		859	9	10	28	3		4	8		1	594	541	302	8	1160
OKT		864	8	20	29	5			10		5	528	500	319		1194
NOV		631		9	28	4					1	377	284	263		805
DES		455	2	4	29						2	277	287	249		599
2007		9305	52	214	313	29	9	26	48	2	37	6360	6201	3582	13	12382

TRAFIKKVERDIER

TAKSTGRUPPE

FYLKE : 18 Nordland SELSKAP : 2 VEOLIA TRANSPORT NORD AS  
 SAMBAND : 8 FRA : DAGSVIK TIL : MOSJØEN  
 STREKNING :

År:2007

	ÅDT	YDT	HDT
Lengde < 5.0m			
Lengde 5.01 - 6.0m	25	27	23
Lengde 6.01 - 7.0m	0	0	0
Lengde 7.01 - 8.0m	1	1	0
Lengde 8.01 - 10.0m	1	1	0
Lengde 10.01 - 12.0m	0	0	0
Lengde 12.01 - 14.0m	0	0	0
Lengde 14.01 - 17.0m	0	0	0
Lengde 17.01 - 19.0m	0	0	0
Lengde 19.01 - 22.0m	0	0	0
Motorsykkkel	0	0	0
Voksne	17	16	20
Honner/barn	17	16	18
Turer	10	10	9
Gjenstående biler	0	0	0
Sum PBE	34	38	26

BEGRENSET TAKSTGRUPPEINDEKS

FYLKE : 18 Nordland SELSKAP : 2 VEOLIA TRANSPORT NORD AS  
 SAMBAND : 8 FRA : DAGSVIK TIL : MOSJØEN  
 STREKNING :

VEGTYPE :

BEREGNINGSÅR : 2007

BASISÅR : 2006

	LENGDE < 5.0m	LENGDE 5-6m	LENGDE 6-7m	LENGDE 7-8m	LENGDE 8-10m	LENGDE 10-12m	LENGDE 12-14m	LENGDE 14-17m	LENGDE 17-19m	LENGDE 19-22m	MOTOR SYKKEL	VOKSNE	HONNØR /BARN	TURER	GJENST BILER	PBE
JAN	6.8	-50.0		22.7								10.9	9.2	-1.2		39.5
FEB	-5.8	-50.0	72.7	-16.7								3.3	1.4	-4.8		12.8
MAR	-0.2	-62.5	100.0	-26.9				300.0			-66.7	-0.3	-3.2	-1.0		4.2
APR	-9.9	33.3	33.3	3.8							-50.0	-25.1	-8.0	-8.4		-6.7
MAI	-8.0	-50.0	50.0	26.9				50.0				13.7	-16.2	-2.6		-2.0
JUN	-9.5	-22.2	500.0	-6.7	100.0			250.0			-75.0	-7.6	9.4	-0.9		-6.6
JUL	7.3	-25.0	320.0	-13.3	50.0						25.0	10.9	-8.1	-3.9	-25.0	12.5
AUG	0.3	57.1	70.0	-34.5							-62.5	-5.0	3.7	2.6		6.4
SEP	5.5	50.0	233.3	7.7	50.0							24.8	6.1	2.0		17.8
OKT	7.9	100.0	400.0	-6.5	-16.7						66.7	-0.2	14.4	2.6		19.8
NOV	24.5		-50.0	-12.5	-20.0						-66.7	17.4	2.5	0.4		8.1
DES	-6.6	-33.3	-50.0	3.6								-20.4	9.1	1.2		-6.7
2007	0.6	-3.7	90.9	-5.2	11.8			83.3	133.3		-33.3	1.1	0.0	-1.2	-25.0	7.1

VARIASJONSKURVER TAKSTGRUPPER

ÅRSVARIASJON

FYLKE : 18 Nordland SELSKAP : 2 VEOLIA TRANSPORT NORD AS  
 SAMBAND : 9 FRA : SOLFJELLSJØEN TIL : VANDVE  
 STREKNING :

VEGTYPE :

År:2007

Mnd	LENGDE < 5.0m	LENGDE 5-6m	LENGDE 6-7m	LENGDE 7-8m	LENGDE 8-10m	LENGDE 10-12m	LENGDE 12-14m	LENGDE 14-17m	LENGDE 17-19m	LENGDE 19-22m	MOTOR SYKKEL	VOKSNE	HONNØR /BARN	TURER	GJENST BILER	PBE
JAN		68	4	18								221	143	132	2	132
FEB		57	10	12								198	156	122		118
MAR		97	4	16								267	226	141		156
APR		112	8	14							2	264	243	134		175
MAI		125	5	22	1						1	270	266	154		208
JUN		152	4	14	2			1			1	314	347	180		221
JUL		347	7	24							1	657	604	202		442
AUG		230	3	16							6	410	421	182		289
SEP		115	7	17	3	1					2	269	245	147		201
OKT		160	6	21	2	1						252	284	150		253
NOV		89	8	14								176	205	119		151
DES		97	7	8				2				162	171	110		154
2007		1649	73	196	8	2		3			13	3460	3311	1773	2	2500

TRAFIKKVERDIER

TAKSTGRUPPE

FYLKE : 18 Nordland SELSKAP : 2 VEOLIA TRANSPORT NORD AS  
 SAMBAND : 9 FRA : SOLFJELLSJØEN TIL : VANDVE  
 STREKNING :

År:2007

	ÅDT	YDT	HDT
Lengde < 5.0m			
Lengde 5.01 - 6.0m	5	5	3
Lengde 6.01 - 7.0m	0	0	0
Lengde 7.01 - 8.0m	1	1	0
Lengde 8.01 - 10.0m	0	0	0
Lengde 10.01 - 12.0m	0	0	
Lengde 12.01 - 14.0m			
Lengde 14.01 - 17.0m	0	0	
Lengde 17.01 - 19.0m			
Lengde 19.01 - 22.0m			
Motorsykkel	0	0	0
Voksne	9	11	7
Honnør/barn	9	10	7
Turer	5	6	3
Gjenstående biler	0		0
Sum PBE	7	8	4

BEGRENSET TAKSTGRUPPEINDEKS

FYLKE : 18 Nordland SELSKAP : 2 VEOLIA TRANSPORT NORD AS  
 SAMBAND : 9 FRA : SOLFJELLSJØEN TIL : VANDVE  
 STREKNING :

VEGTYPE :

BEREGNINGÅR : 2007

BASISÅR : 2006

	LENGDE < 5.0m	LENGDE 5-6m	LENGDE 6-7m	LENGDE 7-8m	LENGDE 8-10m	LENGDE 10-12m	LENGDE 12-14m	LENGDE 14-17m	LENGDE 17-19m	LENGDE 19-22m	MOTOR SYKKEL	VOKSNE	HONNØR /BARN	TURER	GJENST BILER	PBE
JAN		-18.1	-66.7	800.0								44.4	20.2	18.9		9.6
FEB		-18.6	-28.6	500.0								-5.7	14.7	2.5		5.3
MAR		5.4	-69.2									17.1	37.0	-1.4		23.5
APR		-10.4	300.0	16.7							100.0	9.5	-1.6	-5.0		4.2
MAI		-3.1	400.0	15.8							-50.0	7.2	0.4			9.7
JUN		-11.1	100.0	-56.3	-66.7						-66.7	-1.9	32.6	14.0		-26.7
JUL		18.8	600.0	50.0								-0.3	0.8	-0.5		27.1
AUG		15.6	200.0	-5.9							100.0	4.6	-11.0	-10.0		13.2
SEP		3.6		-5.6								11.6	-2.0	-8.7		21.3
OKT		24.0	50.0	31.3								2.5	13.4	5.7		34.1
NOV		-16.8	33.3	-6.7								-28.5	17.5	-13.3		-9.8
DES		7.8	75.0	-46.7								-24.3	5.6	1.9		6.1
2007		3.2	10.0	9.8	-66.7						11.1	1.7	6.7	-0.3		9.3

VARIASJONSKURVER TAKSTGRUPPER

ÅRSVARIASJON

FYLKE : 18 Nordland SELSKAP : 2 VEOLIA TRANSPORT NORD AS  
 SAMBAND : 10 FRA : NESNA TIL : NESNAØYENE  
 STREKNING :

VEGTYPE :

År:2007

Mnd	LENGDE < 5.0m	LENGDE 5-6m	LENGDE 6-7m	LENGDE 7-8m	LENGDE 8-10m	LENGDE 10-12m	LENGDE 12-14m	LENGDE 14-17m	LENGDE 17-19m	LENGDE 19-22m	MOTOR SYKKEL	VOKSNE	HONNØR /BARN	TURER	GJENST BILER	PBE
JAN		1455	27	35	130	11		22	28		16	2078	1097	1235		2647
FEB		1509	29	35	117	8		22	24		15	1890	1148	1139		2604
MAR		2057	46	24	143	15		47	35		26	2453	1682	1345	22	3596
APR		2368	39	32	119	12	3	13	32	2	32	2588	1830	1174	27	3574
MAI		3202	54	62	166	13	2	59	36		71	3389	2451	1429	94	5090
JUN		3326	49	63	130	15	2	45	30	1	71	3095	3116	1369	164	4929
JUL		4266	31	64	137	9		18	41	4	64	3967	3448	1576	20	5770
AUG		3469	32	43	134	9		19	36	1	52	3245	2448	1384	14	4813
SEP		2615	24	74	133	8	3	20	44		31	2360	2265	1220	6	4086
OKT		2319	34	54	149	24	4	25	50	2	24	2176	1607	1306		4011
NOV		1746	30	58	131	14		14	57		25	1805	1287	1116		3239
DES		1596	17	44	114	7	1	14	48		17	1774	1193	1076	1	2835
2007		29928	412	588	1603	145	15	318	461	10	444	30820	23572	15369	348	47194

TRAFIKKVERDIER

TAKSTGRUPPE

FYLKE : 18 Nordland SELSKAP : 2 VEOLIA TRANSPORT NORD AS  
 SAMBAND : 10 FRA : NESNA TIL : NESNAØYENE  
 STREKNING :

År:2007

	ÅDT	YDT	HDT
Lengde < 5.0m			
Lengde 5.01 - 6.0m	82	85	75
Lengde 6.01 - 7.0m	1	1	1
Lengde 7.01 - 8.0m	2	2	2
Lengde 8.01 - 10.0m	4	5	3
Lengde 10.01 - 12.0m	0	1	0
Lengde 12.01 - 14.0m	0	0	0
Lengde 14.01 - 17.0m	1	1	0
Lengde 17.01 - 19.0m	1	2	0
Lengde 19.01 - 22.0m	0	0	0
Motorsykkel	1	1	1
Voksne	84	89	76
Honnr/barn	65	68	58
Turer	42	47	33
Gjenstående biler	1	1	1
Sum PBE	129	143	102

BEGRENSET TAKSTGRUPPEINDEKS

FYLKE : 18 Nordland SELSKAP : 2 VEOLIA TRANSPORT NORD AS  
 SAMBAND : 10 FRA : NESNA TIL : NESNAØYENE  
 STREKNING :

VEGTYPE :

BEREGNINGÅR : 2007

BASISÅR : 2006

	LENGDE < 5.0m	LENGDE 5-6m	LENGDE 6-7m	LENGDE 7-8m	LENGDE 8-10m	LENGDE 10-12m	LENGDE 12-14m	LENGDE 14-17m	LENGDE 17-19m	LENGDE 19-22m	MOTOR SYKKEL	VOKSNE	HONNØR /BARN	TURER	GJENST BILER	PBE
JAN	-0.8	-20.6	-55.7	27.5	57.1			21.7			-60.0	2.3	-24.5	8.7		0.1
FEB	0.2	-9.4	-27.1	31.5	-33.3			266.7	-33.3		-51.6	-11.2	-15.8	-2.3		2.3
MAR	12.4	12.2	-55.6	18.2	200.0			235.7	-12.5		-18.8	3.9	12.6	14.2		15.9
APR	-8.8	30.0	-59.5	-13.8	-20.0			-40.9	-25.6		-38.5	-4.8	-15.8	-6.5	285.7	-13.6
MAI	12.5	17.4	-27.1	4.4	44.4			210.5	63.6		7.6	7.2	3.6	7.8	51.6	18.5
JUN	3.2	6.5		3.2	25.0			542.9	-6.3		4.4	1.4	8.6	2.5		9.5
JUL	-1.8	-6.1	-22.9	6.2	-18.2			38.5	156.3		-16.9	-4.9	-3.2	1.7	400.0	3.3
AUG	-3.3	-37.3	-34.8		-18.2			-38.7	63.6		-27.8	-5.8	-16.8	-4.6		-4.0
SEP	3.8	-27.3	48.0	-5.7	60.0			-16.7	100.0		-20.5	-9.7	16.5	-6.4	-71.4	8.3
OKT	-1.2	-30.6	54.3	8.0	60.0			-26.5	22.0		-36.8	-12.3	-6.2	2.6		3.6
NOV	-0.4	-18.9	13.7	-17.1	16.7			-51.7	83.9		-39.0	-24.5	-9.9	-12.9		0.5
DES	-8.8	41.7	-10.2	0.9	16.7			-50.0	77.8		-43.3	-18.1	-8.3	-2.5		-2.1
2007	0.5	-7.2	-20.8	3.6	20.8			27.7	29.9		-24.2	-5.8	-4.2	0.1	56.4	3.5

VARIASJONSKURVER TAKSTGRUPPER

ÅRSVARIASJON

FYLKE : 18 Nordland SELSKAP : 2 VEOLIA TRANSPORT NORD AS  
 SAMBAND : 11 FRA : SØVIK TIL : HERØY  
 STREKNING :

VEGTYPE :

År:2007

Mnd	LENGDE < 5.0m	LENGDE 5-6m	LENGDE 6-7m	LENGDE 7-8m	LENGDE 8-10m	LENGDE 10-12m	LENGDE 12-14m	LENGDE 14-17m	LENGDE 17-19m	LENGDE 19-22m	MOTOR SYKKEL	VOKSNE	HONNØR /BARN	TURER	GJENST BILER	PBE
JAN		3340	32	17	197	28		144	76		6	3672	1273	1096	10	6215
FEB		3268	36	16	184	18		125	63		1	3392	1355	1017	8	5791
MAR		4171	31	47	181	12		133	103		12	3861	1889	1185	28	7168
APR		4358	32	43	137	19		110	63		13	3855	2140	1113	47	6683
MAI		4984	40	56	175	7	2	132	61		29	4606	2670	1153	152	7629
JUN		5506	44	67	185	19		160	81		37	4328	3151	1248	158	8678
JUL		7465	50	44	193	13		78	47		97	6416	4911	1514	175	9732
AUG		5702	41	45	176	15	1	97	53		51	4682	3109	1445	16	8046
SEP		4686	24	49	157	27	2	124	66		23	3992	2548	1361	28	7279
OKT		4828	29	73	177	24	2	89	79		17	3765	1951	1455	17	7432
NOV		4251	44	79	176	31	2	158	71		6	3462	1864	1305	3	7359
DES		4374	29	41	156	8		151	52		7	3875	2167	1216	11	6909
2007		56933	432	577	2094	221	9	1501	815		299	49906	29028	15108	653	88922

TRAFIKKVERDIER

TAKSTGRUPPE

FYLKE : 18 Nordland SELSKAP : 2 VEOLIA TRANSPORT NORD AS  
 SAMBAND : 11 FRA : SØVIK TIL : HERØY  
 STREKNING :

År:2007

	ÅDT	YDT	HDT
Lengde < 5.0m			
Lengde 5.01 - 6.0m	156	168	132
Lengde 6.01 - 7.0m	1	1	1
Lengde 7.01 - 8.0m	2	2	0
Lengde 8.01 - 10.0m	6	8	2
Lengde 10.01 - 12.0m	1	1	0
Lengde 12.01 - 14.0m	0	0	0
Lengde 14.01 - 17.0m	4	6	1
Lengde 17.01 - 19.0m	2	3	1
Lengde 19.01 - 22.0m			
Motorsykkel	1	1	1
Voksne	137	146	119
Honnr/barn	80	72	94
Turer	41	46	33
Gjenstående biler	2	2	2
Sum PBE	244	283	165

BEGRENSET TAKSTGRUPPEINDEKS

FYLKE : 18 Nordland SELSKAP : 2 VEOLIA TRANSPORT NORD AS  
 SAMBAND : 11 FRA : SØVIK TIL : HERØY  
 STREKNING :

VEGTYPE :

BEREGNINGÅR : 2007

BASISÅR : 2006

	LENGDE < 5.0m	LENGDE 5-6m	LENGDE 6-7m	LENGDE 7-8m	LENGDE 8-10m	LENGDE 10-12m	LENGDE 12-14m	LENGDE 14-17m	LENGDE 17-19m	LENGDE 19-22m	MOTOR SYKKEL	VOKSNE	HONNØR /BARN	TURER	GJENST BILER	PBE
JAN	11.3	23.1	-60.5	43.8	180.0		18.0	1.3				21.8	7.6	15.4	-80.4	14.5
FEB	13.2	-16.3	-60.0	41.5	80.0		37.4	-7.4			-66.7	8.4	9.8	14.0	-55.6	15.1
MAR	19.5	-11.4	9.3	34.1	20.0		27.9	28.8			100.0	8.0	23.3	11.5	250.0	22.3
APR	5.7	-11.1	-29.5	-10.5	26.7		14.6	-21.3			8.3	-4.7	-10.9	3.0	-59.1	1.3
MAI	6.9	73.9	24.4	-15.9	-36.4		26.9	-16.4			-19.4	9.4	4.5	1.1	16.9	4.9
JUN	1.4	41.9	39.6	1.1	72.7		36.8	-3.6			-5.1	-6.3	-3.0	7.2	27.4	5.9
JUL	11.9	138.1	18.9	12.9	44.4		66.0	23.7			44.8	10.4	6.3	22.9	-12.9	15.7
AUG	4.8	141.2	28.6	-6.9	-21.1		12.8	-23.2			2.0	-1.7	-10.5	17.3	-65.2	2.7
SEP	6.7	41.2	22.5	-17.8	-28.9		14.8	-40.0			4.5	-13.9	20.9	22.7	-62.2	-1.5
OKT	9.8	-32.6	14.1	-8.3		100.0	-48.6	-38.8			-34.6	-16.4	3.3	22.9	-72.6	-8.5
NOV	16.1	51.7	17.9	-7.9	47.6		-6.5	-33.6			-40.0	-7.8	36.1	22.4	-89.7	3.7
DES	10.7			-11.9	-46.7		-1.3	-24.6			-56.3	4.2	21.5	13.2	-75.0	2.2
2007	9.3	23.4	2.3	1.7	14.5	25.0	9.6	-17.0			2.0	0.3	6.0	14.6	-27.6	5.9

VARIASJONSKURVER TAKSTGRUPPER

ÅRSVARIASJON

FYLKE : 18 Nordland SELSKAP : 2 VEOLIA TRANSPORT NORD AS  
 SAMBAND : 12 FRA : MELBU TIL : FISKEBØL  
 STREKNING :

VEGTYPE :

År:2007

Mnd	LENGDE < 5.0m	LENGDE 5-6m	LENGDE 6-7m	LENGDE 7-8m	LENGDE 8-10m	LENGDE 10-12m	LENGDE 12-14m	LENGDE 14-17m	LENGDE 17-19m	LENGDE 19-22m	MOTOR SYKKEL	VOKSNE	HONNØR /BARN	TURER	GJENST BILER	PBE
JAN																
FEB																
MAR																
APR																
MAI																
JUN																
JUL																
AUG																
SEP		15232	328	191	499	127	253	631	389	15	53	10702	6237	586	2	29414
OKT		13086	226	116	573	139	262	721	462	4	7	8864	5568	690	26	28356
NOV		10536	154	105	541	105	230	665	391	4		6920	3756	686	9	23994
DES		4015	47	29	233	24	102	183	135		2	3105	1918	614		8541
2007		42869	755	441	1846	395	847	2200	1377	23	62	29591	17479	2576	37	90305

TRAFIKKVERDIER

TAKSTGRUPPE

FYLKE : 18 Nordland SELSKAP : 2 VEOLIA TRANSPORT NORD AS  
 SAMBAND : 12 FRA : MELBU TIL : FISKEBØL  
 STREKNING :

År:2007

	ÅDT	YDT	HDT
Lengde < 5.0m			
Lengde 5.01 - 6.0m	351	367	321
Lengde 6.01 - 7.0m	6	7	5
Lengde 7.01 - 8.0m	4	5	2
Lengde 8.01 - 10.0m	15	21	4
Lengde 10.01 - 12.0m	3	4	2
Lengde 12.01 - 14.0m	7	8	5
Lengde 14.01 - 17.0m	18	25	5
Lengde 17.01 - 19.0m	11	15	4
Lengde 19.01 - 22.0m	0	0	0
Motorsykkel	1	0	1
Voksne	243	225	276
Honnør/barn	143	120	189
Turer	21	22	20
Gjenstående biler	0	0	0
Sum PBE	740	872	480

VARIASJONSKURVER TAKSTGRUPPER

ÅRSVARIASJON

FYLKE : 18 Nordland SELSKAP : 2 VEOLIA TRANSPORT NORD AS  
 SAMBAND : 13 FRA : DIGERMULEN TIL : FINNVIK  
 STREKNING :

VEGTYPE :

År:2007

Mnd	LENGDE < 5.0m	LENGDE 5-6m	LENGDE 6-7m	LENGDE 7-8m	LENGDE 8-10m	LENGDE 10-12m	LENGDE 12-14m	LENGDE 14-17m	LENGDE 17-19m	LENGDE 19-22m	MOTOR SYKKEL	HONNØR /BARN	TURER	GJENST BILER	PBE
JAN															
FEB															
MAR															
APR															
MAI															
JUN															
JUL															
AUG															
SEP		272		3	1		1		8		126	205	123		369
OKT		293	4	2	7	3			15		124	145	108		493
NOV		126	6		2				15		43	75	74		286
DES		165		2	8	7		3	13		72	80	73		381
2007		856	10	7	18	10	1	3	51		365	505	378		1529

TRAFIKKVERDIER

TAKSTGRUPPE

FYLKE : 18 Nordland SELSKAP : 2 VEOLIA TRANSPORT NORD AS  
 SAMBAND : 13 FRA : DIGERMULEN TIL : FINNVIK  
 STREKNING :

År:2007

	ÅDT	YDT	HDT
Lengde < 5.0m			
Lengde 5.01 - 6.0m	7	7	7
Lengde 6.01 - 7.0m	0	0	0
Lengde 7.01 - 8.0m	0	0	0
Lengde 8.01 - 10.0m	0	0	0
Lengde 10.01 - 12.0m	0	0	0
Lengde 12.01 - 14.0m	0	0	0
Lengde 14.01 - 17.0m	0	0	0
Lengde 17.01 - 19.0m	0	1	
Lengde 19.01 - 22.0m			
Motorsykkkel			
Voksne	3	3	3
Honør/barn	4	4	5
Turer	3	3	3
Gjenstående biler			
Sum PBE	13	15	7

VARIASJONSKURVER TAKSTGRUPPER

ÅRSVARIASJON

FYLKE : 18 Nordland SELSKAP : 2 VEOLIA TRANSPORT NORD AS  
 SAMBAND : 14 FRA : HANØY TIL : KALJORD  
 STREKNING :

VEGTYPE :

År:2007

Mnd	LENGDE < 5.0m	LENGDE 5-6m	LENGDE 6-7m	LENGDE 7-8m	LENGDE 8-10m	LENGDE 10-12m	LENGDE 12-14m	LENGDE 14-17m	LENGDE 17-19m	LENGDE 19-22m	MOTOR SYKKEL	VOKSNE	HONNØR /BARN	TURER	GJENST BILER	PBE
JAN																
FEB																
MAR																
APR																
MAI																
JUN																
JUL																
AUG																
SEP		268		3	7			1	1		6	181	135	153		328
OKT		242	5	2	11	4			1		1	135	125	173		339
NOV		182			7							85	85	142		215
DES		143	3	2				1				54	71	101		167
2007		835	8	7	25	4		2	2		7	455	416	569		1049

TRAFIKKVERDIER

TAKSTGRUPPE

FYLKE : 18 Nordland SELSKAP : 2 VEOLIA TRANSPORT NORD AS  
 SAMBAND : 14 FRA : HANØY TIL : KALJORD  
 STREKNING :

År:2007

	ÅDT	YDT	HDT
Lengde < 5.0m			
Lengde 5.01 - 6.0m	7	6	9
Lengde 6.01 - 7.0m	0	0	0
Lengde 7.01 - 8.0m	0	0	0
Lengde 8.01 - 10.0m	0	0	0
Lengde 10.01 - 12.0m	0	0	
Lengde 12.01 - 14.0m			
Lengde 14.01 - 17.0m	0	0	
Lengde 17.01 - 19.0m	0	0	0
Lengde 19.01 - 22.0m			
Motorsykkel	0	0	0
Voksne	4	2	7
Honnør/barn	3	3	5
Turer	5	4	5
Gjenstående biler			
Sum PBE	9	8	11



VARIASJONSKURVER KJØRETØYGRUPPER

ÅRSVARIASJON

FYLKE : 18 Nordland SELSKAP : 3 NORD-TRAFIKK  
 SAMBAND : 2 FRA : DIGERMULEN TIL : FINNVIK  
 STREKNING :

VEGTYPE :

År:2007

Mnd	PERSONBIL		VAREB.LASTEBIL		BUSS	MOTOR PERS	GJENST	TURER	PBE	
	U.TIL	M.TIL	U.TIL	M.TIL		SYKL				
JAN	103		14	8		129		192	185	
FEB	99	7	2	2	12	146		164	188	
MAR	147	7	6	12		228		198	246	
APR	227	14	8	8		308		180	333	
MAI	268	33	16	22		353	14	209	525	
JUN	321	29	1	17	16	459		198	540	
JUL	666	63	26	24	10	990	1	210	1003	
AUG	397	27	6	4	10	1	499	196	550	
SEP										
OKT										
NOV										
DES										
2007	2228	180	35	91	98	1	3112	15	1547	3570

TRAFIKKVERDIER

KJØRETØYGRUPPE

FYLKE : 18 Nordland SELSKAP : 3 NORD-TRAFIKK  
 SAMBAND : 2 FRA : DIGERMULEN TIL : FINNVIK  
 STREKNING :

År:2007

	ÅDT	YDT	HDT
Personbiler uten tilhenger	9	8	11
Personbiler med tilhenger	1	1	1
Varebiler	0	0	0
Lastebiler uten henger	0	0	0
Lastebiler med tilhenger	0	0	0
Buss	0		0
Motorsykkel - moped			
Person ekskl fører av kjøret	13	11	16
Rest på land	0	0	0
Turer	6	6	7
Sum PBE	15	14	16

BEGRENSET KJØRETØYGRUPPEINDEKS

FYLKE : 18 Nordland SELSKAP : 3 NORD-TRAFIKK  
 SAMBAND : 2 FRA : DIGERMULEN TIL : FINNVIK  
 STREKNING :

VEGTYPE :

BEREGNINGSÅR : 2007

BASISÅR : 2006

	PERSONBIL		VAREB.LASTEBIL		BUSS	Sum	PERS	GJENST	TURER	PBE
	U.TIL	M.TIL	U.TIL	M.TIL		BILER				
JAN	-23.1		-41.7	-20.0		-29.4	-7.9		9.1	-34.6
FEB	-20.8	16.7		-45.5		-20.3	-1.4		-4.7	-25.7
MAR	19.5	16.7		-33.3		9.6	53.0		4.2	-5.0
APR	-2.2	-26.3		-38.5		-6.2	-3.1		-1.1	-11.4
MAI	9.4	-17.5		-20.0	633.3	7.6	10.0		17.4	17.4
JUN	-9.1	-25.6		88.9	33.3	-7.2	-2.5		3.1	-3.2
JUL	-0.9	-17.1	333.3	71.4	150.0	2.2	-9.3	-98.8		3.6
AUG	14.4	8.0	50.0	-75.0		10.7	7.1		-20.6	5.0
SEP										
OKT										
NOV										
DES										
2007	-0.1	-14.7	200.0	-12.7	12.6	-1.2	0.2	-98.8		-2.7

VARIASJONSKURVER KJØRETØYGRUPPER

ÅRSVARIASJON

FYLKE : 18 Nordland SELSKAP : 3 NORD-TRAFIKK  
 SAMBAND : 5 FRA : KALJORD TIL : HANØY  
 STREKNING :

VEGTYPE :

År:2007

Mnd	PERSONBIL		VAREB.LASTEBIL		BUSS	MOTOR SYKL	PERS	GJENST	TURER	PBE
	U.TIL	M.TIL	U.TIL	M.TIL						
JAN	125	4	1	18	1		152		165	197
FEB	152	16	1	16	2	1	162		161	263
MAR	167	25	3	36	5		189		226	378
APR	211	17	3	36	1		336		202	378
MAI	210	51	3	30			2 308	1	204	456
JUN	377	55	18	22	10		15 524	1	241	676
JUL	680	73	117	26	3	1	14 1040	9	307	1113
AUG	489	43	31	16	2		7 742		232	707
SEP										
OKT										
NOV										
DES										
2007	2411	284	177	200	24	2	38 3453	11	1738	4168

TRAFIKKVERDIER

KJØRETØYGRUPPE

FYLKE : 18 Nordland SELSKAP : 3 NORD-TRAFIKK  
 SAMBAND : 5 FRA : KALJORD TIL : HANØY  
 STREKNING :

År:2007

	ÅDT	YDT	HDT
Personbiler uten tilhenger	10	9	12
Personbiler med tilhenger	1	1	1
Varebiler	1	1	1
Lastebiler uten henger	1	1	1
Lastebiler med tilhenger	0	0	0
Buss	0	0	0
Motorsykkel - moped	0	0	0
Person ekskl fører av kjøret	14	11	20
Rest på land	0	0	0
Turer	7	6	9
Sum PBE	17	16	20

BEGRENSET KJØRETØYGRUPPEINDEKS

FYLKE : 18 Nordland SELSKAP : 3 NORD-TRAFIKK  
 SAMBAND : 5 FRA : KALJORD TIL : HANØY  
 STREKNING :

VEGTYPE :

BEREGNINGSÅR : 2007

BASISÅR : 2006

	PERSONBIL		VAREB.LASTEBIL		BUSS	Sum BILER	PERS	GJENST	TURER	PBE	
	U.TIL	M.TIL	U.TIL	M.TIL							
JAN	12.6		-41.9			1.4	-4.4		-5.7	-9.2	
FEB	34.5	220.0	-50.0	-44.8		26.2	7.3		-1.8	21.2	
MAR	12.1	78.6		28.6		23.6	36.0		20.9	37.5	
APR	-9.8	-41.4	50.0	2.9	-50.0	-11.3	3.4		-9.8	-13.7	
MAI	16.0	168.4	-62.5	25.0		26.7	38.1	-50.0	-1.4	43.4	
JUN	18.9	19.6	20.0	-35.3	233.3	15.6	-6.3		5.2	13.6	
JUL	9.0	-18.0	138.8	13.0	200.0	-50.0	14.2	-2.7	350.0	2.3	8.9
AUG	4.9	-15.7	10.7	-46.7	-50.0	0.3	5.0		-2.9	-6.6	
SEP											
OKT											
NOV											
DES											
2007	9.8	10.5	65.7	-14.5	60.0	-50.0	10.4	3.6	150.0	0.8	8.6

VARIASJONSKURVER TAKSTGRUPPER

ÅRSVARIASJON

FYLKE : 18 Nordland

SELSKAP : 3 NORD-TRAFIKK

SAMBAND : 3 FRA : MELBU

TIL : FISKEBØL

STREKNING :

VEGTYPE :

År:2007

Mnd	LENGDE < 5.0m	LENGDE 5-6m	LENGDE 6-7m	LENGDE 7-8m	LENGDE 8-10m	LENGDE 10-12m	LENGDE 12-14m	LENGDE 14-17m	LENGDE 17-19m	LENGDE 19-22m	MOTOR SYKKEL	VOKSNE	HONNØR /BARN	TURER	GJENST BILER	PBE
JAN		8927	121	83	597	79	234	730	421	11	2	6120	3339	563		23137
FEB		8914	132	74	620	89	206	636	510	15	1	6037	3098	520	12	23248
MAR		11111	138	122	671	76	225	593	586	7	2	7371	4924	584	97	26189
APR		12352	161	103	485	92	197	420	439	2	18	8905	5728	623	957	23991
MAI		15771	334	173	650	142	250	556	473	5	256	11961	6764	691	635	30689
JUN		23075	1363	242	908	450	513	507	474	34	945	32171	11070	689	1832	45039
JUL		33988	1909	256	828	573	492	492	444	26	1779	51775	17890	732	9566	57301
AUG		24398	1063	218	701	319	374	588	474	11	1290	29703	12649	691	3070	43600
SEP																
OKT																
NOV																
DES																
2007		138536	5221	1271	5460	1820	2491	4522	3821	111	4293	154043	65462	5093	16169	273194

TRAFIKKVERDIER

TAKSTGRUPPE

FYLKE : 18 Nordland

SELSKAP : 3 NORD-TRAFIKK

SAMBAND : 3 FRA : MELBU

TIL : FISKEBØL

STREKNING :

År:2007

	ÅDT	YDT	HDT
Lengde < 5.0m			
Lengde 5.01 - 6.0m	570	586	538
Lengde 6.01 - 7.0m	21	23	18
Lengde 7.01 - 8.0m	5	6	3
Lengde 8.01 - 10.0m	22	28	12
Lengde 10.01 - 12.0m	7	8	7
Lengde 12.01 - 14.0m	10	11	9
Lengde 14.01 - 17.0m	19	25	6
Lengde 17.01 - 19.0m	16	20	7
Lengde 19.01 - 22.0m	0	1	0
Motorsykkel	18	18	18
Voksne	634	612	678
Honnr/barn	269	253	304
Turer	21	21	20
Gjenstående biler	67		
Sum PBE	1124	1260	847

BEGRENSET TAKSTGRUPPEINDEKS

FYLKE : 18 Nordland

SELSKAP : 3 NORD-TRAFIKK

SAMBAND : 3 FRA : MELBU

TIL : FISKEBØL

STREKNING :

VEGTYPE :

BEREGNINGÅR : 2007

BASISÅR : 2006

	LENGDE < 5.0m	LENGDE 5-6m	LENGDE 6-7m	LENGDE 7-8m	LENGDE 8-10m	LENGDE 10-12m	LENGDE 12-14m	LENGDE 14-17m	LENGDE 17-19m	LENGDE 19-22m	MOTOR SYKKEL	(*) VOKSNE	HONNØR /BARN	TURER	GJENST BILER	PBE
JAN		6.4	19.8	-6.7	-4.8	-11.2	9.9	88.6	5.3	57.1	-50.0	5.5	3.0			16.5
FEB		3.5	55.3	-22.9	-5.5	-3.3	-0.5	73.8	7.6	275.0	-50.0	-2.9	-9.8			12.7
MAR		0.1	46.8	29.8	-15.6	5.6	-8.5	25.1	11.4	16.7	-77.8	-5.6	-4.4	3.4	-89.3	4.0
APR		-3.2	24.8	27.2	-19.3	16.5	3.1	36.8	6.3	-75.0	-64.0	-1.7	-18.3	2.5	3887.5	1.5
MAI		9.9	47.8	111.0	-13.4	-11.3	34.4	30.2	-3.9	400.0	54.2	13.0	-1.5	3.9	337.9	9.7
JUN		3.5	34.3	42.4	9.4	-9.3	27.3	3.3	-0.4	466.7	7.8	5.8	5.6	0.6	-46.2	7.1
JUL		4.6	22.1	33.3	-19.6	-7.9	17.4	29.8	-6.3	160.0	22.9	2.9	-2.5	-1.3	179.0	4.9
AUG		1.5	5.9	11.2	-28.5	7.0	17.2	9.9	-7.8	-31.3	36.9	5.1	2.3	5.0	32.3	-0.3
SEP																
OKT																
NOV																
DES																
2007		3.4	23.8	27.1	-12.9	-4.6	14.1	34.3	1.4	91.4	22.8	3.8	-2.1	1.7	57.9	6.0

VARIASJONSKURVER TAKSTGRUPPER

ÅRSVARIASJON

FYLKE : 18 Nordland SELSKAP : 6 HURTIGRUTEN GROUP ASA  
 SAMBAND : 2 FRA : SVOLVÆR TIL : SKUTVIK  
 STREKNING : VEGTYPE :

År:2007

Mnd	LENGDE < 5.0m	LENGDE 5-6m	LENGDE 6-7m	LENGDE 7-8m	LENGDE 8-10m	LENGDE 10-12m	LENGDE 12-14m	LENGDE 14-17m	LENGDE 17-19m	LENGDE 19-22m	MOTOR SYKKEL	VOKSNE	HONNØR /BARN	TURER	GJENST BILER	PBE
JAN		893	12	7	73	27	4	84	112		3	1180	612	355	10	3035
FEB		867	8	14	50	20	9	80	161	5	1	949	468	353		3385
MAR		1484	19	14	121	23	10	103	163	3	3	1622	1115	380	29	4515
APR		1503	37	21	71	21	18	108	162	1	2	1860	1160	357	4	4444
MAI		2541	60	29	151	24	49	147	154	2	45	2863	1840	416	148	6337
JUN		5503	477	85	359	141	284	85	112	2	208	13502	4100	832	109	12584
JUL		11745	768	134	538	256	665	66	85	6	455	28294	9755	1139	689	23125
AUG		6394	324	49	270	88	227	109	119	7	345	10841	5239	786	158	12339
SEP		2179	58	21	144	40	35	112	177	3	18	2421	1466	393	79	5865
OKT		1498	24	23	116	27	13	132	148	8	2	1484	939	375		4718
NOV		1235	26	25	108	27	5	131	162	7	1	1523	905	375		4485
DES		538	12	11	39	15	2	78	82	5		798	584	270		2215
2007		36380	1825	433	2040	709	1321	1235	1637	49	1083	67337	28183	6031	1226	87047

TRAFIKKVERDIER

TAKSTGRUPPE

FYLKE : 18 Nordland SELSKAP : 6 HURTIGRUTEN GROUP ASA  
 SAMBAND : 2 FRA : SVOLVÆR TIL : SKUTVIK  
 STREKNING :

År:2007

	ÅDT	YDT	HDT
Lengde < 5.0m			
Lengde 5.01 - 6.0m	100	103	94
Lengde 6.01 - 7.0m	5	6	4
Lengde 7.01 - 8.0m	1	1	1
Lengde 8.01 - 10.0m	6	6	5
Lengde 10.01 - 12.0m	2	2	1
Lengde 12.01 - 14.0m	4	4	3
Lengde 14.01 - 17.0m	3	4	2
Lengde 17.01 - 19.0m	4	6	2
Lengde 19.01 - 22.0m	0	0	0
Motorsykkel	3	3	3
Voksne	184	186	182
Honnør/barn	77	80	72
Turer	17	18	14
Gjenstående biler	3	3	4
Sum PBE	238	268	180

BEGRENSET TAKSTGRUPPEINDEKS

FYLKE : 18 Nordland SELSKAP : 6 HURTIGRUTEN GROUP ASA  
 SAMBAND : 2 FRA : SVOLVÆR TIL : SKUTVIK  
 STREKNING :

VEGTYPE :  
 BEREGNINGÅR : 2007  
 BASISÅR : 2006

	LENGDE < 5.0m	LENGDE 5-6m	LENGDE 6-7m	LENGDE 7-8m	LENGDE 8-10m	LENGDE 10-12m	LENGDE 12-14m	LENGDE 14-17m	LENGDE 17-19m	LENGDE 19-22m	MOTOR SYKKEL	VOKSNE	HONNØR /BARN	TURER	GJENST BILER	PBE
JAN		21.8	140.0		7.4	12.5	300.0	-23.6	-20.0			8.7	30.5	3.8		-6.4
FEB		-16.5		-41.7	-5.7	25.0	350.0	-14.0	14.2	400.0		-29.1	-28.2	-3.0		-0.8
MAR		27.3	46.2	-46.2	26.0	-8.0	66.7	2.0	-0.6			3.0	23.3	-1.3		11.3
APR		-26.9	37.0	-12.5	-26.0	-8.7	50.0	11.3	28.6		-33.3	-33.8	-21.6	-8.9	-86.7	-4.8
MAI		7.6	-38.8	-25.6	-10.1	-11.1	-30.0	20.5	-21.0	100.0	4.7	-9.0	-4.5	4.3	-32.7	-4.9
JUN		4.7	16.3	1.2	28.2	-15.6	0.7	7.6	-12.5	-77.8	15.6	8.2	5.2	24.7	-59.5	3.6
JUL		10.4	30.2	52.3	-0.2	13.8	26.2	-18.5	-22.7	20.0	18.2	18.8	14.2	34.5	167.1	11.4
AUG		-6.4	-2.7	-3.9	-23.3	-15.4	41.0	12.4	-20.7	75.0	22.3	-6.7	2.2	10.4	-44.8	-4.9
SEP		-0.7	-32.6	-30.0	0.7	-4.8	20.7	27.3	14.2	50.0	-18.2	-4.8	0.5	19.1	71.7	5.5
OKT		-13.7	-20.0	27.8	-15.3		30.0	9.1	-22.5	100.0		-15.2	-23.9	-7.9		-10.8
NOV		22.2	160.0	66.7	20.0	-22.9	-37.5	4.0	-12.9	133.3		29.4	46.2	1.6		4.1
DES		-33.0	9.1	83.3	2.6	-6.3	-50.0	34.5	-37.4			-17.8	-12.4	5.5		-18.6
2007		1.6	12.6	5.1	-1.0	-3.0	18.8	5.3	-9.9	36.7	17.2	4.7	4.5	10.3	7.0	1.5

VARIASJONSKURVER TAKSTGRUPPER

ÅRSVARIASJON

FYLKE : 18 Nordland

SELSKAP : 6 HURTIGRUTEN GROUP ASA

SAMBAND : 3 FRA : BODØ

TIL : VÆRØY

STREKNING :

VEGTYPE :

År:2007

Mnd	LENGDE < 5.0m	LENGDE 5-6m	LENGDE 6-7m	LENGDE 7-8m	LENGDE 8-10m	LENGDE 10-12m	LENGDE 12-14m	LENGDE 14-17m	LENGDE 17-19m	LENGDE 19-22m	MOTOR SYKKEL	VOKSNE	HONNØR /BARN	TURER	GJENST BILER	PBE
JAN		320	4	8	108		10	17	86	1	2	553	211	209	4	1760
FEB		287	1	5	104	6	16	14	110	4	1	555	309	188		1986
MAR		376	2	11	140	12	22	32	140	5	6	790	447	215	26	2720
APR		405	1	8	51	12	35	22	79	2	7	687	309	163		1810
MAI		601	11	17	80	4	100	10	59	5	18	1195	599	209	5	2300
JUN		872	10	19	104	10	58	9	64	10	21	2435	1086	352	312	2542
JUL		1474	27	15	130	15	39	27	51	15	54	4880	1975	452	2032	3270
AUG		922	9	8	167	2	23	26	53	14	36	2528	917	362	387	2625
SEP		544	7	15	144	1	75	43	67	26	14	877	319	200	20	2852
OKT		413	5	11	120	8	91	46	73	5	7	628	277	197		2590
NOV		450	7	15	101	7	110	55	94	15	3	668	257	199	3	3040
DES		447	14	11	73	15	72	23	46	18	4	556	211	148	19	2106
2007		7111	98	143	1322	92	651	324	922	120	173	16352	6917	2894	2808	29600

TRAFIKKVERDIER

TAKSTGRUPPE

FYLKE : 18 Nordland

SELSKAP : 6 HURTIGRUTEN GROUP ASA

SAMBAND : 3 FRA : BODØ

TIL : VÆRØY

STREKNING :

År:2007

	ÅDT	YDT	HDT
Lengde < 5.0m			
Lengde 5.01 - 6.0m	19	21	16
Lengde 6.01 - 7.0m	0	0	0
Lengde 7.01 - 8.0m	0	0	0
Lengde 8.01 - 10.0m	4	5	2
Lengde 10.01 - 12.0m	0	0	0
Lengde 12.01 - 14.0m	2	2	1
Lengde 14.01 - 17.0m	1	1	1
Lengde 17.01 - 19.0m	3	3	1
Lengde 19.01 - 22.0m	0	0	0
Motorsykkel	0	0	0
Voksne	45	49	37
Honnør/barn	19	21	14
Turer	8	9	6
Gjenstående biler	8	9	5
Sum PBE	81	96	51

BEGRENSET TAKSTGRUPPEINDEKS

FYLKE : 18 Nordland

SELSKAP : 6 HURTIGRUTEN GROUP ASA

SAMBAND : 3 FRA : BODØ

TIL : VÆRØY

STREKNING :

VEGTYPE :

BEREGNINGÅR : 2007

BASISÅR : 2006

	LENGDE < 5.0m	LENGDE 5-6m	LENGDE 6-7m	LENGDE 7-8m	LENGDE 8-10m	LENGDE 10-12m	LENGDE 12-14m	LENGDE 14-17m	LENGDE 17-19m	LENGDE 19-22m	MOTOR SYKKEL	VOKSNE	HONNØR /BARN	TURER	GJENST BILER	PBE
JAN		76.8		-27.3	74.2		66.7	-63.8	34.4		100.0	75.6	54.0	57.1		22.7
FEB		35.4	-87.5	-44.4	26.8	500.0	700.0	-63.2	74.6	-33.3	-66.7	-1.9	50.7	2.7		31.1
MAR		13.6	-50.0	-21.4	68.7	140.0		10.3	-17.2			-1.1	23.8	-6.9	420.0	10.0
APR		-17.2		-11.1	-26.1	1100.0	3400.0	175.0	-1.3	-81.8	600.0	-29.5	-43.3	-18.9		5.8
MAI		21.2	22.2	88.9	29.0	-33.3	669.2	150.0	-31.4		100.0	6.4	42.9	16.9	-28.6	34.2
JUN		22.5	-44.4	-9.5	14.3	233.3	346.2	-30.8	-11.1	66.7	50.0	18.4	47.4	5.7	262.8	21.1
JUL		16.4	-18.2	114.3	44.4	36.4	95.0	350.0	-12.1	650.0	-8.5	34.2	29.2	14.8	180.7	29.7
AUG		8.5	80.0		54.6	-33.3	9.5	333.3	-25.4	1300.0	63.6	-2.1	-9.2	-2.4	126.3	20.8
SEP		17.5	40.0	25.0	56.5	-94.1	1400.0	126.3	-17.3	420.0	250.0	3.1	-15.4	0.5	-74.4	48.2
OKT		-12.5	-50.0	-21.4	60.0	-27.3	4450.0	15.0	-25.5	-28.6	16.7	-17.4	-30.4	-1.0		19.8
NOV		26.1	600.0	36.4	46.4	250.0	010900.0	205.6	-6.9	650.0	50.0	29.7	4.0	8.7		73.7
DES		10.9	100.0	57.1	12.3	650.0	2300.0		-17.9	1700.0		4.5	-15.6	4.2		48.3
2007		14.1	-6.7	8.3	39.5	48.4	623.0	29.1	-7.7	165.9	34.7	11.2	11.3	5.3	159.8	29.3

VARIASJONSKURVER TAKSTGRUPPER

ÅRSVARIASJON

FYLKE : 18 Nordland SELSKAP : 6 HURTIGRUTEN GROUP ASA  
 SAMBAND : 5 FRA : BOGNES TIL : SKARBERGET  
 STREKNING :

VEGTYPE :

År:2007

Mnd	LENGDE < 5.0m	LENGDE 5-6m	LENGDE 6-7m	LENGDE 7-8m	LENGDE 8-10m	LENGDE 10-12m	LENGDE 12-14m	LENGDE 14-17m	LENGDE 17-19m	LENGDE 19-22m	MOTOR SYKKEL	VOKSNE	HONNØR /BARN	TURER	GJENST BILER	PBE
JAN		3818	57	41	209	62	141	140	364	5	4	3418	1844	816		10522
FEB		3682	67	58	227	71	119	266	340	4		3470	1855	741		11135
MAR		5636	76	52	330	93	147	373	451	8	2	4972	3337	848	3	15657
APR		6365	91	41	287	80	135	233	412	6	15	5627	3362	821		14703
MAI		8874	329	134	537	105	280	380	604	29	227	8039	4787	882	127	23180
JUN		12851	781	112	848	168	417	463	592	5	762	14199	6620	1153	151	30940
JUL		28415	1495	193	1498	252	1547	487	689	28	1574	34635	18264	1684	1423	60107
AUG		17809	702	117	959	170	581	528	663	19	994	18570	9779	1281	464	38565
SEP		8372	231	109	646	121	216	385	667	15	100	6366	3437	839		22931
OKT		6379	175	67	423	84	176	495	696	13	6	5059	3139	833	1	20348
NOV		4555	91	52	268	102	140	291	517	2		4352	2148	830		14266
DES		4597	76	38	260	67	108	221	426	4	1	4192	2162	809		12522
2007		111353	4171	1014	6492	1375	4007	4262	6421	138	3685	112899	60734	11537	2169	274876

TRAFIKKVERDIER

TAKSTGRUPPE

FYLKE : 18 Nordland SELSKAP : 6 HURTIGRUTEN GROUP ASA  
 SAMBAND : 5 FRA : BOGNES TIL : SKARBERGET  
 STREKNING :

År:2007

	ÅDT	YDT	HDT
Lengde < 5.0m			
Lengde 5.01 - 6.0m	305	306	303
Lengde 6.01 - 7.0m	11	12	11
Lengde 7.01 - 8.0m	3	3	2
Lengde 8.01 - 10.0m	18	18	17
Lengde 10.01 - 12.0m	4	4	2
Lengde 12.01 - 14.0m	11	11	10
Lengde 14.01 - 17.0m	12	14	7
Lengde 17.01 - 19.0m	18	21	10
Lengde 19.01 - 22.0m	0	0	0
Motorsykkkel	10	10	9
Voksne	309	299	331
Honnør/barn	166	165	170
Turer	32	32	31
Gjenstående biler	6	7	3
Sum PBE	753	817	625

BEGRENSET TAKSTGRUPPEINDEKS

FYLKE : 18 Nordland SELSKAP : 6 HURTIGRUTEN GROUP ASA  
 SAMBAND : 5 FRA : BOGNES TIL : SKARBERGET  
 STREKNING :

VEGTYPE :

BEREGNINGÅR : 2007

BASISÅR : 2006

	LENGDE < 5.0m	LENGDE 5-6m	LENGDE 6-7m	LENGDE 7-8m	LENGDE 8-10m	LENGDE 10-12m	LENGDE 12-14m	LENGDE 14-17m	LENGDE 17-19m	LENGDE 19-22m	MOTOR SYKKEL	VOKSNE	HONNØR /BARN	TURER	GJENST BILER	PBE
JAN	67.8	29.5	64.0	53.7	10.7	62.1	-17.2	37.9	66.7	100.0	44.0	74.5	46.8			40.2
FEB	4.5	42.6	75.8	14.6	2.9	7.2	9.9	3.0			-3.9	-2.6	-2.5			7.4
MAR	16.5		4.0	26.4	10.7	-9.3	12.3	9.7	700.0		4.0	-0.2	2.5			12.9
APR	-11.6	-13.3	-22.6	-28.8		-12.3	-30.4	3.8	-14.3	-64.3	-17.0	-16.2	-2.8			-12.6
MAI	3.5	41.8	106.2	-14.5	4.0	24.4	-39.8	-13.7	7.4	-18.6	8.6	-2.3	-0.3	81.4		-7.7
JUN	-8.0	18.0	3.7	-19.8	-11.6	-34.8	-24.2	-11.8	-81.5	-16.8	-19.9	-5.1	-12.8	-25.6		-14.3
JUL	5.9	42.5	27.0	7.2	-15.2	10.6	-4.9	3.5	100.0	8.7	3.4	6.6	-7.0	118.6		7.3
AUG	-3.7	26.3	6.4	-5.9	1.8	-30.8	-6.4	-0.6	-29.6	-21.5	-7.2	-0.8	-5.4	-54.3		-6.1
SEP	-7.6	23.5	7.9	-8.8	47.6	2.4	-21.4	18.5	87.5	-50.5	-13.2	-6.4	-0.4			-1.6
OKT	-4.7	12.9	-16.3	-19.1	-1.2	4.1	-13.9	-9.5	-43.5	-40.0	-10.8	-4.4	-4.6	-50.0		-9.0
NOV	6.6	-4.2	-7.1	3.5	43.7	21.7	22.3	4.0	-77.8		10.3	16.5	2.3			8.4
DES	33.4	49.0	26.7	59.5	21.8	35.0	60.1	45.4	-20.0		25.3	20.8	30.3			41.5
2007	2.0	28.0	17.5	-3.9	2.8	-4.4	-11.9	3.1	-11.3	-11.6	-3.1	1.6	0.3	11.6		0.1

VARIASJONSKURVER TAKSTGRUPPER

ÅRSVARIASJON

FYLKE : 18 Nordland SELSKAP : 6 HURTIGRUTEN GROUP ASA  
 SAMBAND : 6 FRA : BOGNES TIL : LØDINGEN  
 STREKNING :

VEGTYPE :

År:2007

Mnd	LENGDE < 5.0m	LENGDE 5-6m	LENGDE 6-7m	LENGDE 7-8m	LENGDE 8-10m	LENGDE 10-12m	LENGDE 12-14m	LENGDE 14-17m	LENGDE 17-19m	LENGDE 19-22m	MOTOR SYKKEL	VOKSNE	HONNØR /BARN	TURER	GJENST BILER	PBE
JAN		3448	40	42	200	35	78	333	541	4	1	3589	1776	378		12532
FEB		3125	61	31	186	40	85	311	495	4	6	3028	1568	346	1	11659
MAR		4900	55	33	220	53	82	386	640	5	1	4270	3201	387	4	15511
APR		5369	75	23	244	51	88	334	526	6	8	5159	3212	341	55	14744
MAI		7761	162	53	427	61	158	481	627	8	126	6557	4810	387	425	20708
JUN		9880	491	102	633	78	368	513	651	21	623	9905	5930	728	348	26609
JUL		17719	730	119	679	105	964	479	574	5	596	19246	13372	880	1316	38137
AUG		12083	378	80	600	80	461	465	641	7	509	11708	7472	651	730	28385
SEP		6460	134	46	313	55	120	455	687	16	47	4723	2973	383	172	18999
OKT		5633	91	38	382	78	112	619	701	11	4	4615	3121	387	113	19638
NOV		4192	60	40	241	56	77	517	590		1	4155	1911	370	8	15344
DES		4573	39	28	212	36	83	390	599	1	3	4985	2437	487		14630
2007		85143	2316	635	4337	728	2676	5283	7272	88	1925	81940	51783	5725	3172	236897

TRAFIKKVERDIER

TAKSTGRUPPE

FYLKE : 18 Nordland SELSKAP : 6 HURTIGRUTEN GROUP ASA  
 SAMBAND : 6 FRA : BOGNES TIL : LØDINGEN  
 STREKNING :

År:2007

	ÅDT	YDT	HDT
Lengde < 5.0m			
Lengde 5.01 - 6.0m	233	230	240
Lengde 6.01 - 7.0m	6	7	5
Lengde 7.01 - 8.0m	2	2	1
Lengde 8.01 - 10.0m	12	12	11
Lengde 10.01 - 12.0m	2	2	2
Lengde 12.01 - 14.0m	7	8	7
Lengde 14.01 - 17.0m	14	18	8
Lengde 17.01 - 19.0m	20	23	15
Lengde 19.01 - 22.0m	0	0	0
Motorsykkkel	5	5	6
Voksne	224	208	257
Honnør/barn	142	135	155
Turer	16	17	14
Gjenstående biler	9	9	9
Sum PBE	649	700	547

BEGRENSET TAKSTGRUPPEINDEKS

FYLKE : 18 Nordland SELSKAP : 6 HURTIGRUTEN GROUP ASA  
 SAMBAND : 6 FRA : BOGNES TIL : LØDINGEN  
 STREKNING :

VEGTYPE :

BEREGNINGÅR : 2007

BASISÅR : 2006

	LENGDE < 5.0m	LENGDE 5-6m	LENGDE 6-7m	LENGDE 7-8m	LENGDE 8-10m	LENGDE 10-12m	LENGDE 12-14m	LENGDE 14-17m	LENGDE 17-19m	LENGDE 19-22m	MOTOR SYKKEL	VOKSNE	HONNØR /BARN	TURER	GJENST BILER	PBE
JAN	13.3	-13.0	44.8	44.9	59.1	8.3	16.8	5.5	100.0			15.8	21.3	3.6		12.7
FEB	-4.3	19.6	-8.8	31.9	14.3	28.8	22.0	15.4	300.0	-50.0	-10.2	6.1	-4.4			11.8
MAR	18.0	-27.6	-17.5	11.1	13.9	27.0	28.8	66.7			4.5	31.9	-0.3			21.5
APR	-17.8	-6.3	-20.7	-12.2	41.7	-6.4	-7.2	7.8	50.0	-61.9	-15.5	-19.2	-3.9	-38.2		-7.2
MAI	10.1	17.4	8.2	31.0	-9.0	12.9	4.1	4.7	166.7	-29.6	4.0	13.1	-2.3	115.7		9.1
JUN	1.2	38.3	10.9	12.2	-23.5	7.3	19.9	1.6	162.5	0.3	-7.9	2.6	-1.0	-0.9		6.6
JUL	0.1	57.3	26.6	-24.6	-6.3	32.1	19.5	-7.7	-37.5	16.2	-4.4	-1.6	-1.6	-33.1		3.7
AUG	2.6	21.5	-14.0	-1.2	27.0	8.2	-12.8	-16.4		-9.9	-1.7	-5.8	3.5			-3.1
SEP	-0.2		-19.3	-6.0	-32.9	-19.5	-4.8	4.2	60.0	-51.5	-10.0	-5.2	3.2	364.9		-1.5
OKT	-3.9	-2.2	-34.5	58.5	21.9	33.3	32.8	7.7	83.3	-33.3	-5.3	-6.4	-2.5	11.9		12.2
NOV	2.6	-36.8	-39.4	35.4	-17.6	-14.4	34.6	0.2			-3.5	-8.8	-4.4	-66.7		7.1
DES	18.0	30.0	-3.4	30.1	56.5	18.6	32.2	14.1	-50.0		26.8	23.9	37.6			19.9
2007	1.9	23.7	-5.2	6.6	0.1	14.6	13.6	4.2	63.0	-4.7	-2.6	1.3	0.5	-8.8		6.0

VARIASJONSKURVER TAKSTGRUPPER

ÅRSVARIASJON

FYLKE : 18 Nordland SELSKAP : 6 HURTIGRUTEN GROUP ASA  
 SAMBAND : 7 FRA : DRAG TIL : KJØPSVIK  
 STREKNING :

VEGTYPE :

År:2007

Mnd	LENGDE < 5.0m	LENGDE 5-6m	LENGDE 6-7m	LENGDE 7-8m	LENGDE 8-10m	LENGDE 10-12m	LENGDE 12-14m	LENGDE 14-17m	LENGDE 17-19m	LENGDE 19-22m	MOTOR SYKKEL	VOKSNE	HONNØR /BARN	TURER	GJENST BILER	PBE
JAN		1385	18	11	143	15	7	472	635	35	2	1890	927	465	37	11699
FEB		1366	1	16	117	27	1	364	612	24		1635	677	414	18	10459
MAR		1867	40	29	161	21	10	469	633	26		2148	1342	460	36	12284
APR		1877	23	17	121	27	4	311	577	8	2	2072	1276	425	17	10202
MAI		2197	48	35	214	16	23	474	589	9	39	2209	1349	469	20	12387
JUN		2318	74	33	213	30	50	496	574	34	63	2623	1627	442	35	13094
JUL		3696	133	46	275	18	99	366	535	8	153	4122	2914	473	27	13598
AUG		2685	70	31	184	26	62	406	606	6	106	2850	1853	455	41	12721
SEP		2219	47	32	185	13	25	493	671	14	16	2173	1238	426	58	13206
OKT		1948	35	21	185	21	10	463	608	11	15	2090	1293	424	37	12000
NOV		1750	30	21	159	13	10	544	712	22	2	2069	1055	455	40	13281
DES		1872	13	26	129	11	9	371	495	11		2005	1186	415	6	9917
2007		25180	532	318	2086	238	310	5229	7247	208	398	27886	16737	5323	372	144849

TRAFIKKVERDIER

TAKSTGRUPPE

FYLKE : 18 Nordland SELSKAP : 6 HURTIGRUTEN GROUP ASA  
 SAMBAND : 7 FRA : DRAG TIL : KJØPSVIK  
 STREKNING :

År:2007

	ÅDT	YDT	HDT
Lengde < 5.0m			
Lengde 5.01 - 6.0m	69	73	61
Lengde 6.01 - 7.0m	1	2	1
Lengde 7.01 - 8.0m	1	1	0
Lengde 8.01 - 10.0m	6	7	4
Lengde 10.01 - 12.0m	1	1	0
Lengde 12.01 - 14.0m	1	1	1
Lengde 14.01 - 17.0m	14	18	8
Lengde 17.01 - 19.0m	20	24	11
Lengde 19.01 - 22.0m	1	1	0
Motorsykkkel	1	1	1
Voksne	76	81	67
Honnør/barn	46	44	50
Turer	15	15	13
Gjenstående biler	1	1	1
Sum PBE	397	471	248

BEGRENSET TAKSTGRUPPEINDEKS

FYLKE : 18 Nordland SELSKAP : 6 HURTIGRUTEN GROUP ASA  
 SAMBAND : 7 FRA : DRAG TIL : KJØPSVIK  
 STREKNING :

VEGTYPE :

BEREGNINGÅR : 2007

BASISÅR : 2006

	LENGDE < 5.0m	LENGDE 5-6m	LENGDE 6-7m	LENGDE 7-8m	LENGDE 8-10m	LENGDE 10-12m	LENGDE 12-14m	LENGDE 14-17m	LENGDE 17-19m	LENGDE 19-22m	MOTOR SYKKEL	VOKSNE	HONNØR /BARN	TURER	GJENST BILER	PBE
JAN		-32.8	-25.0	-73.2	-8.3	-51.6	-75.0	10.8	24.8	1066.7		-20.8	-3.3	20.2	68.2	6.8
FEB		2.3	-92.3	-15.8	-7.9	125.0	-80.0	28.6	42.3	380.0		-7.4	-17.9	17.9	200.0	30.3
MAR		17.0	122.2	52.6	16.7	-19.2	150.0	19.6	24.4	333.3		-4.5	10.9	15.6	63.6	23.7
APR		8.6	53.3	-37.0	9.0	285.7	300.0	9.5	76.5	14.3	-81.8	-6.2	9.4	13.6	750.0	36.9
MAI		90.2	336.4	105.9	161.0	300.0	475.0	131.2	123.1	350.0	129.4	60.7	79.2	98.7	300.0	124.5
JUN		20.4	68.2	32.0	4.9	150.0	92.3	62.1	32.9	466.7	40.0	11.9	26.4	16.0	288.9	39.9
JUL		25.2	114.5	84.0	73.0	80.0	1.0	22.4	43.4	166.7	218.8	30.6	30.2	20.7	237.5	34.7
AUG		16.0	66.7	24.0	-23.0	85.7	63.2	10.6	40.6	-45.5	6.0	4.3	7.5	14.9	192.9	21.5
SEP		5.3	51.6	60.0	-1.6	-38.1	47.1	2.5	26.8	366.7	-61.9	-2.1	2.1	-7.6	176.2	14.4
OKT		37.0	59.1	40.0	83.2	110.0	400.0	50.8	62.6	120.0	150.0	21.2	45.4	16.5	640.0	56.5
NOV		8.2	-9.1	-22.2	6.0	-18.8	233.3	-1.1	3.0	37.5	-33.3	-7.1	16.7	-1.7		3.0
DES		52.9	44.4	44.4	57.3	37.5	50.0	6.9	29.2	266.7		43.3	71.4	27.7	-57.1	28.2
2007		17.4	64.2	14.4	20.2	39.2	33.6	23.1	38.0	197.1	45.6	8.1	20.8	17.6	121.4	29.7



VARIASJONSKURVER TAKSTGRUPPER

ÅRSVARIASJON

FYLKE : 18 Nordland SELSKAP : 6 HURTIGRUTEN GROUP ASA  
 SAMBAND : 9 FRA : BODØ TIL : MOSKENES  
 STREKNING :

VEGTYPE :

År:2007

Mnd	LENGDE < 5.0m	LENGDE 5-6m	LENGDE 6-7m	LENGDE 7-8m	LENGDE 8-10m	LENGDE 10-12m	LENGDE 12-14m	LENGDE 14-17m	LENGDE 17-19m	LENGDE 19-22m	MOTOR SYKKEL	VOKSNE	HONNØR /BARN	TURER	GJENST BILER	PBE
JAN		225	3	19	52	1	5	64	124	2		448	238	69		2137
FEB		216	3	20	41	2	8	70	152	8		482	210	69		2469
MAR		360	2	19	57	5	5	65	181	4		761	395	64		2852
APR		398	12	15	38	5	9	29	105	11	5	915	425	57		1983
MAI		854	45	24	88	16	101	65	171	2	51	1999	819	82		4135
JUN		4228	480	75	178	152	170	62	196	21	568	14818	3339	206		10674
JUL		9494	739	119	349	225	322	55	168	12	1239	31613	8499	301		18416
AUG		4973	449	67	177	100	158	46	161	8	615	16448	4277	212		10430
SEP		691	14	25	74	11	95	52	163	5	9	1624	459	79		3642
OKT		408	9	27	61	13	66	54	198	5	2	806	435	73		3454
NOV		271	3	32	47	10	33	48	192	11	1	593	281	70		3007
DES		225	2	12	35	4	40	29	134	17		464	231	61		2269
2007		22343	1761	454	1197	544	1012	639	1945	106	2490	70971	19608	1343		65467

TRAFIKKVERDIER

TAKSTGRUPPE

FYLKE : 18 Nordland SELSKAP : 6 HURTIGRUTEN GROUP ASA  
 SAMBAND : 9 FRA : BODØ TIL : MOSKENES  
 STREKNING :

År:2007

	ÅDT	YDT	HDT
Lengde < 5.0m			
Lengde 5.01 - 6.0m	61	65	53
Lengde 6.01 - 7.0m	5	5	4
Lengde 7.01 - 8.0m	1	2	1
Lengde 8.01 - 10.0m	3	4	2
Lengde 10.01 - 12.0m	1	2	1
Lengde 12.01 - 14.0m	3	3	2
Lengde 14.01 - 17.0m	2	2	1
Lengde 17.01 - 19.0m	5	7	2
Lengde 19.01 - 22.0m	0	0	0
Motorsykkel	7	8	5
Voksne	194	209	165
Honnør/barn	54	57	48
Turer	4	4	3
Gjenstående biler			
Sum PBE	179	206	125

BEGRENSET TAKSTGRUPPEINDEKS

FYLKE : 18 Nordland SELSKAP : 6 HURTIGRUTEN GROUP ASA  
 SAMBAND : 9 FRA : BODØ TIL : MOSKENES  
 STREKNING :

VEGTYPE :

BEREGNINGÅR : 2007

BASISÅR : 2006

	LENGDE < 5.0m	LENGDE 5-6m	LENGDE 6-7m	LENGDE 7-8m	LENGDE 8-10m	LENGDE 10-12m	LENGDE 12-14m	LENGDE 14-17m	LENGDE 17-19m	LENGDE 19-22m	MOTOR SYKKEL	VOKSNE	HONNØR /BARN	TURER	GJENST BILER	PBE
JAN		50.0		58.3	92.6	-83.3	400.0	88.2	17.0	-50.0		12.0	17.8	50.0		35.2
FEB		30.1		233.3	-26.8	-50.0		7.7	9.4			-17.0	-12.1	15.0		14.3
MAR		22.0	-60.0	5.6	14.0	-37.5	25.0	-13.3	8.4	-50.0		-12.9	-24.3	-14.7		3.3
APR		-36.2	71.4	36.4	-22.4	-37.5	28.6	-45.3	-22.2	266.7		-28.0	-28.3	-21.9		-23.6
MAI		82.9	150.0	140.0	83.3	433.3	818.2	18.2	81.9		112.5	60.7	63.1	34.4		99.7
JUN		23.3	43.3	25.0	-3.3	-3.2	25.9	-23.5	10.7	200.0	17.6	11.0	26.5	32.1		17.1
JUL		14.2	30.8	43.4	14.4	-10.7	32.0	-41.5	5.7	50.0	30.1	10.1	10.1	33.2		12.8
AUG		0.2	4.7	1.5	1.1	17.6	95.1	-37.0	-13.0	700.0	15.8	7.3	6.5	12.8		2.8
SEP		-0.6	-60.0	25.0	27.6	22.2	691.7	-8.8	-1.8	400.0	-35.7	-4.0	-18.6	16.2		16.7
OKT		-21.2	-10.0	22.7	5.2	-27.8	500.0	12.5	12.5	150.0	-33.3	-34.6	-26.9	-2.7		16.8
NOV		24.9	50.0	220.0	-14.5	-28.6	725.0	-28.4	30.6	1000.0	-75.0	1.5	12.9	6.1		25.9
DES		8.7	100.0	-45.5	-10.3	-50.0	3900.0	-19.4	27.6	1600.0		-3.1	-13.5	19.6		33.9
2007		11.5	24.6	33.5	8.4	-4.9	96.5	-13.4	10.8	166.7	23.5	8.0	8.3	17.3		15.0

VARIASJONSKURVER TAKSTGRUPPER

ÅRSVARIASJON

FYLKE : 18 Nordland SELSKAP : 6 HURTIGRUTEN GROUP ASA  
 SAMBAND : 11 FRA : FESTVÅG TIL : MISTEN  
 STREKNING :

VEGTYPE :

År:2007

Mnd	LENGDE < 5.0m	LENGDE 5-6m	LENGDE 6-7m	LENGDE 7-8m	LENGDE 8-10m	LENGDE 10-12m	LENGDE 12-14m	LENGDE 14-17m	LENGDE 17-19m	LENGDE 19-22m	MOTOR SYKKEL	VOKSNE	HONNØR /BARN	TURER	GJENST BILER	PBE
JAN		4027	37	29	98	8	62	9	9		7	1474	1087	858		5261
FEB		3551	20	50	105	6	58	6	14			1326	962	735		4809
MAR		4762	39	72	118	6	60	4	8		2	1979	1568	859	13	6156
APR		4894	19	33	88	8	57	2	18		5	2486	1809	813	34	6076
MAI		7045	80	82	152	31	85	8	20	4	45	4163	3316	912	132	9220
JUN		9433	109	35	156	83	72		8		161	7944	5235	963		11592
JUL		12124	113	35	165	26	76	2	4		221	9743	7055	1062	153	14112
AUG		8801	58	36	124	22	66	4			114	5689	4083	950		10308
SEP		6506	42	50	136	31	64	8	8		18	3681	2411	883	16	8139
OKT		5439	59	73	166	46	70	7	32		8	2864	1682	892	4	7594
NOV		4524	22	78	113	18	63	4	20			2027	1234	806		6055
DES		4008	22	34	59	9	62	6	7			1719	1193	768		5029
2007		75114	620	607	1480	294	795	60	148	4	581	45095	31635	10501	352	94353

TRAFIKKVERDIER

TAKSTGRUPPE

FYLKE : 18 Nordland SELSKAP : 6 HURTIGRUTEN GROUP ASA  
 SAMBAND : 11 FRA : FESTVÅG TIL : MISTEN  
 STREKNING :

År:2007

	ÅDT	YDT	HDT
Lengde < 5.0m			
Lengde 5.01 - 6.0m	206	211	196
Lengde 6.01 - 7.0m	2	2	1
Lengde 7.01 - 8.0m	2	2	0
Lengde 8.01 - 10.0m	4	5	2
Lengde 10.01 - 12.0m	1	1	1
Lengde 12.01 - 14.0m	2	2	2
Lengde 14.01 - 17.0m	0	0	0
Lengde 17.01 - 19.0m	0	1	0
Lengde 19.01 - 22.0m	0	0	0
Motorsykkkel	2	1	2
Voksne	124	110	151
Honnør/barn	87	77	106
Turer	29	30	26
Gjenstående biler	1	0	2
Sum PBE	259	275	225

BEGRENSET TAKSTGRUPPEINDEKS

FYLKE : 18 Nordland SELSKAP : 6 HURTIGRUTEN GROUP ASA  
 SAMBAND : 11 FRA : FESTVÅG TIL : MISTEN  
 STREKNING :

VEGTYPE :

BEREGNINGSÅR : 2007

BASISÅR : 2006

	LENGDE < 5.0m	LENGDE 5-6m	LENGDE 6-7m	LENGDE 7-8m	LENGDE 8-10m	LENGDE 10-12m	LENGDE 12-14m	LENGDE 14-17m	LENGDE 17-19m	LENGDE 19-22m	MOTOR SYKKEL	VOKSNE	HONNØR /BARN	TURER	GJENST BILER	PBE
JAN		3.5	-15.9	-56.7	19.5	60.0	1.6	200.0	-30.8			-5.2	-1.5	10.3		1.6
FEB		-10.0	-23.1	28.2	9.4	50.0	-4.9	-25.0	366.7			-16.0	-24.8	-2.1		-5.6
MAR		2.6	50.0	242.9	5.4		7.1	-33.3				7.1	1.2	2.9	116.7	5.6
APR		-6.6	-44.1	17.9	11.4		7.5	100.0	157.1		-75.0	-5.2	-18.8	-0.4		-3.3
MAI		10.2	25.0	64.0	36.9	40.9	41.7	-71.4	-13.0		-55.0	20.3	16.8	1.7		12.6
JUN		8.5	17.2	-49.3	10.6	9.2	9.1		-60.0		15.8	30.0	6.2	2.1		5.1
JUL		10.8	76.6	-44.4	52.8	52.9	10.1	-50.0	-42.9		55.6	14.3	9.9	7.9		12.1
AUG		-7.9	-49.6	-2.7	19.2	57.1	-5.7	-33.3			-33.7	-12.7	-7.3	-0.7		-8.4
SEP		-5.5	-37.3	-20.6	-8.1	19.2	1.6		33.3		-45.5	5.5	-6.4	-4.6		-5.6
OKT		-6.6	-9.2	4.3	8.5	557.1	6.1	16.7	52.4		-57.9	32.2	-13.3	-3.0	-66.7	-0.3
NOV		2.9	-38.9	16.4	1.8	100.0	3.3	100.0	-16.7			19.9	-4.9	-5.8		3.0
DES		1.6	4.8	6.3	-45.4	28.6	3.3	100.0	-46.2			4.9	-7.9	0.7		-2.6
2007		1.0	-5.3	0.2	9.4	46.3	6.6	-20.0	2.1		-8.5	9.5	-0.7	0.7	-5.6	1.8

VARIASJONSKURVER TAKSTGRUPPER

ÅRSVARIASJON

FYLKE : 18 Nordland SELSKAP : 6 HURTIGRUTEN GROUP ASA  
 SAMBAND : 12 FRA : KILBOGHAMN TIL : JEKTVIK  
 STREKNING :

VEGTYPE :

År:2007

Mnd	LENGDE < 5.0m	LENGDE 5-6m	LENGDE 6-7m	LENGDE 7-8m	LENGDE 8-10m	LENGDE 10-12m	LENGDE 12-14m	LENGDE 14-17m	LENGDE 17-19m	LENGDE 19-22m	MOTOR SYKKEL	VOKSNE	HONNØR /BARN	TURER	GJENST BILER	PBE
JAN		890	8	15	84	8	3	113	44		1	704	378	405		2591
FEB		871	6	12	70	3	3	94	54	1		677	350	297		2438
MAR		1425	17	9	106	9	10	152	40	2		1063	858	414		3551
APR		1620	16	18	86	4	2	110	59	2	3	1245	945	444	9	3483
MAI		2276	34	41	116	8	10	136	82	3	56	2050	1219	493		4862
JUN		4715	393	53	298	18	108	116	83	1	424	5422	2660	568	587	9493
JUL		9873	649	92	517	45	296	80	71		987	12882	6369	734	316	17300
AUG		4802	274	36	282	23	88	100	61		413	5519	3007	592	12	8757
SEP		1841	27	13	150	8	11	101	58	2	17	1212	926	452		3979
OKT		1670	14	21	125	10	13	123	48	1	5	1118	881	465		3778
NOV		1215	8	14	89	6	6	131	23	2		705	458	391	2	2915
DES		1034	4	12	86	7	2	91	26	4		647	545	365		2438
2007		32232	1450	336	2009	149	552	1347	649	18	1906	33244	18596	5620	926	65585

TRAFIKKVERDIER

TAKSTGRUPPE

FYLKE : 18 Nordland SELSKAP : 6 HURTIGRUTEN GROUP ASA  
 SAMBAND : 12 FRA : KILBOGHAMN TIL : JEKTVIK  
 STREKNING :

År:2007

	ÅDT	YDT	HDT
Lengde < 5.0m			
Lengde 5.01 - 6.0m	88	94	77
Lengde 6.01 - 7.0m	4	4	3
Lengde 7.01 - 8.0m	1	1	1
Lengde 8.01 - 10.0m	6	7	3
Lengde 10.01 - 12.0m	0	0	0
Lengde 12.01 - 14.0m	2	2	1
Lengde 14.01 - 17.0m	4	5	1
Lengde 17.01 - 19.0m	2	2	1
Lengde 19.01 - 22.0m	0	0	0
Motorsykkkel	5	6	4
Voksne	91	95	84
Honnør/barn	51	52	49
Turer	15	17	13
Gjenstående biler	3	2	5
Sum PBE	180	207	125

BEGRENSET TAKSTGRUPPEINDEKS

FYLKE : 18 Nordland SELSKAP : 6 HURTIGRUTEN GROUP ASA  
 SAMBAND : 12 FRA : KILBOGHAMN TIL : JEKTVIK  
 STREKNING :

VEGTYPE :

BEREGNINGÅR : 2007

BASISÅR : 2006

	LENGDE < 5.0m	LENGDE 5-6m	LENGDE 6-7m	LENGDE 7-8m	LENGDE 8-10m	LENGDE 10-12m	LENGDE 12-14m	LENGDE 14-17m	LENGDE 17-19m	LENGDE 19-22m	MOTOR SYKKEL	VOKSNE	HONNØR /BARN	TURER	GJENST BILER	PBE
JAN		4.2	166.7	7.1	9.1		50.0	73.8	-18.5			24.6	31.3	8.3		17.6
FEB		-7.0	-25.0	71.4	-17.6	-25.0		38.2	25.6			-9.2	-14.2	-23.7		8.2
MAR		24.7	466.7	-55.0	16.5	350.0	900.0	36.9	5.3			7.5	46.2	-7.8		28.2
APR		-1.8	-11.1	63.6	-22.5		100.0	-14.1	13.5			-18.0	-7.4	-5.9		-3.8
MAI		95.4	126.7	105.0	9.4	60.0	900.0	63.9	95.2		36.6	107.7	87.0	56.5		78.2
JUN		15.2	53.5	17.8	-2.6	-25.0	103.8	17.2	22.1		42.3	10.6	14.0	3.1	1098.0	19.3
JUL		13.7	61.4	50.8	7.0	32.4	87.3	31.1	61.4		26.4	11.3	10.6	2.7	27.9	23.4
AUG		-7.9	30.5	-18.2	10.2	43.8	37.5	12.4	13.0		-2.6	-9.7	-5.6	1.7	-88.3	1.5
SEP		-4.2	-12.9	-48.0	4.9	33.3	-15.4	7.4	34.9		-37.0	-16.5	-3.9	-2.8		2.7
OKT		3.5	-6.7	16.7	-21.4	-9.1	333.3	59.7	29.7		66.7	-14.6	-8.8	-4.3		12.9
NOV		11.7	-27.3	-41.7	-6.3	100.0	20.0	14.9	-52.1			-18.7	-5.0	-12.7		0.4
DES		15.8		50.0	50.9	600.0		7.1	-31.6			-7.2	22.7	5.5		14.2
2007		10.2	48.8	13.1	2.0	29.2	81.7	25.4	15.7		20.8	4.8	8.8	0.5	129.3	16.2

VARIASJONSKURVER TAKSTGRUPPER

ÅRSVARIASJON

FYLKE : 18 Nordland SELSKAP : 6 HURTIGRUTEN GROUP ASA  
 SAMBAND : 13 FRA : FORØY TIL : ÅGSKARET  
 STREKNING :

VEGTYPE :

År:2007

Mnd	LENGDE < 5.0m	LENGDE 5-6m	LENGDE 6-7m	LENGDE 7-8m	LENGDE 8-10m	LENGDE 10-12m	LENGDE 12-14m	LENGDE 14-17m	LENGDE 17-19m	LENGDE 19-22m	MOTOR SYKKEL	VOKSNE	HONNØR /BARN	TURER	GJENST BILER	PBE
JAN		2428	46	38	111	28	22	107	27			1415	890	742		4456
FEB		2317	31	52	92	27	16	90	42			1382	743	654		4238
MAR		3016	42	35	97	27	32	146	31	1		1755	1250	784		5372
APR		3320	52	63	91	24	18	102	50		14	2190	1671	753		5502
MAI		4256	80	78	132	39	29	125	62	1	104	2777	2126	823		7167
JUN		7302	332	104	141	34	33	119	60		459	6544	3275	931	242	10941
JUL		12908	625	120	87	83	44	82	50	3	987	14534	6452	1092	2153	17217
AUG		6981	270	89	90	46	34	97	47	1	406	6498	3639	892	210	10013
SEP		3589	67	57	79	39	25	105	40		34	2050	1847	755		5800
OKT		3274	47	68	84	60	25	112	30		12	1642	1291	755	2	5548
NOV		2856	39	36	82	44	27	134	16	3	4	1673	939	742		4998
DES		2907	54	39	73	40	17	97	17	2	5	1850	1192	724		4706
2007		55154	1685	779	1159	491	322	1316	472	11	2025	44310	25315	9647	2607	85958

TRAFIKKVERDIER

TAKSTGRUPPE

FYLKE : 18 Nordland SELSKAP : 6 HURTIGRUTEN GROUP ASA  
 SAMBAND : 13 FRA : FORØY TIL : ÅGSKARET  
 STREKNING :

År:2007

	ÅDT	YDT	HDT
Lengde < 5.0m			
Lengde 5.01 - 6.0m	151	162	129
Lengde 6.01 - 7.0m	5	5	4
Lengde 7.01 - 8.0m	2	3	1
Lengde 8.01 - 10.0m	3	4	1
Lengde 10.01 - 12.0m	1	2	1
Lengde 12.01 - 14.0m	1	1	0
Lengde 14.01 - 17.0m	4	5	1
Lengde 17.01 - 19.0m	1	2	1
Lengde 19.01 - 22.0m	0	0	0
Motorsykkkel	6	6	5
Voksne	121	125	115
Honnør/barn	69	69	70
Turer	26	28	22
Gjenstående biler	7	9	4
Sum PBE	236	269	168

BEGRENSET TAKSTGRUPPEINDEKS

FYLKE : 18 Nordland SELSKAP : 6 HURTIGRUTEN GROUP ASA  
 SAMBAND : 13 FRA : FORØY TIL : ÅGSKARET  
 STREKNING :

VEGTYPE :

BEREGNINGSÅR : 2007

BASISÅR : 2006

	LENGDE < 5.0m	LENGDE 5-6m	LENGDE 6-7m	LENGDE 7-8m	LENGDE 8-10m	LENGDE 10-12m	LENGDE 12-14m	LENGDE 14-17m	LENGDE 17-19m	LENGDE 19-22m	MOTOR SYKKEL	VOKSNE	HONNØR /BARN	TURER	GJENST BILER	PBE
JAN		2.5	91.7	-20.8	11.0	-3.4		55.1	-32.5			-8.0	22.8	3.5		10.4
FEB		-4.0	34.8	-11.9	-3.2	-12.9		45.2	44.8			-19.4	-8.0	-4.9		7.3
MAR		4.9	50.0	-22.2		-27.0	3100.0	44.6	19.2			-8.5	3.5	-1.0		14.3
APR		-3.4	36.8	46.5	31.9	-38.5		-19.7	35.1			0.3	-15.5	-0.7		0.5
MAI		24.7	6.7	20.0	36.1	-7.1		52.4	67.6		15.6	26.5	13.6	7.4		32.4
JUN		16.6	47.6	14.3	42.4	-46.0	266.7	24.0	46.3		37.0	18.4	-0.9	1.0	13.6	20.6
JUL		18.1	51.7	15.4	-9.4	16.9	266.7	17.1	127.3		21.0	20.7	6.0	-2.6	107.0	22.7
AUG		-6.2	30.4	-3.3	-11.8	-19.3	325.0	-1.0	4.4		-8.6	-8.1	-13.0	-7.7	62.8	-2.4
SEP		-8.4	-22.1	-6.6	-38.8	-26.4	177.8	11.7	25.0		-49.3	-21.8	-14.6	-2.1		-6.8
OKT		-1.9	-24.2	25.9	-12.5	-9.1	78.6	51.4	-11.8		-45.5	-17.9	-11.5	-5.5		3.2
NOV		-6.3	25.8	-16.3	-7.9	2.3	22.7	24.1	-63.6		-60.0	-11.7	-15.0	-2.4		-4.2
DES		35.1	237.5	143.8	17.7	110.5	54.5	16.9	-45.2		-16.7	30.9	34.5	29.7		31.2
2007		6.9	37.3	8.0	2.5	-10.7	175.6	23.7	12.9		12.3	5.2	-1.8	0.3	88.5	11.1

VARIASJONSKURVER TAKSTGRUPPER

ÅRSVARIASJON

FYLKE : 18 Nordland SELSKAP : 6 HURTIGRUTEN GROUP ASA  
 SAMBAND : 14 FRA : HORSDAL TIL : SUND  
 STREKNING : VEGTYPE :

År:2007

Mnd	LENGDE < 5.0m	LENGDE 5-6m	LENGDE 6-7m	LENGDE 7-8m	LENGDE 8-10m	LENGDE 10-12m	LENGDE 12-14m	LENGDE 14-17m	LENGDE 17-19m	LENGDE 19-22m	MOTOR SYKKEL	VOKSNE	HONNØR /BARN	TURER	GJENST BILER	PBE
JAN		674	5	6	38	17	2	50	76		1	337	244	391		2017
FEB		679	6	8	46	14		68	50			342	279	394		1934
MAR		793	14	7	63	20	2	73	49		4	392	394	468		2206
APR		963	19	5	49	7	1	33	27		8	525	507	439		1769
MAI		1044	7	22	102	9	7	52	67		2	530	547	496		2628
JUN		1101	14	19	87	15	10	42	57		4	693	836	515		2521
JUL		1268	16	18	95	4	4	60	67	1	10	972	792	536		2866
AUG		1033	8	11	84	4	2	22	59		8	581	587	483		2169
SEP		841	8	8	82	3	2	54	71	1	2	419	433	448		2302
OKT		944	9	30	78	9	8	48	103	4	2	513	412	484		2800
NOV		760	6	8	68	7	3	48	85	1	1	439	295	430		2266
DES		698	7	7	83	10	1	35	63	1	4	385	311	414		1973
2007		10798	119	149	875	119	42	585	774	8	46	6128	5637	5498		27450

TRAFIKKVERDIER

TAKSTGRUPPE

FYLKE : 18 Nordland SELSKAP : 6 HURTIGRUTEN GROUP ASA  
 SAMBAND : 14 FRA : HORSDAL TIL : SUND  
 STREKNING :

År:2007

	ÅDT	YDT	HDT
Lengde < 5.0m			
Lengde 5.01 - 6.0m	30	32	24
Lengde 6.01 - 7.0m	0	0	0
Lengde 7.01 - 8.0m	0	1	0
Lengde 8.01 - 10.0m	2	3	1
Lengde 10.01 - 12.0m	0	0	0
Lengde 12.01 - 14.0m	0	0	0
Lengde 14.01 - 17.0m	2	2	1
Lengde 17.01 - 19.0m	2	3	1
Lengde 19.01 - 22.0m	0	0	0
Motorsykkel	0	0	0
Voksne	17	16	18
Honner/barn	15	15	17
Turer	15	17	12
Gjenstående biler			
Sum PBE	75	92	41

BEGRENSET TAKSTGRUPPEINDEKS

FYLKE : 18 Nordland SELSKAP : 6 HURTIGRUTEN GROUP ASA  
 SAMBAND : 14 FRA : HORSDAL TIL : SUND  
 STREKNING :

VEGTYPE :  
 BEREGNINGSÅR : 2007  
 BASISÅR : 2006

	LENGDE < 5.0m	LENGDE 5-6m	LENGDE 6-7m	LENGDE 7-8m	LENGDE 8-10m	LENGDE 10-12m	LENGDE 12-14m	LENGDE 14-17m	LENGDE 17-19m	LENGDE 19-22m	MOTOR SYKKEL	VOKSNE	HONNØR /BARN	TURER	GJENST BILER	PBE
JAN	13.1	-16.7			5.6	183.3	100.0	22.0	261.9			-2.6	-29.1	12.7		53.8
FEB	1.0	-25.0	166.7		9.5	100.0		30.8	47.1			14.0	-18.9	6.5		19.2
MAR	24.3				8.6	25.0	-50.0	37.7	25.6		-66.7	-6.0	-22.6	23.2		23.7
APR	1.6	11.8	-44.4		-7.5	-53.3	-80.0	-8.3	8.0		33.3	-20.7	-27.8	-5.4		-4.1
MAI	3.8	-36.4	46.7		41.7	12.5	600.0	108.0	191.3		-81.8	0.2	11.2	5.3		44.0
JUN	0.4	55.6	111.1		27.9	200.0		40.0	90.0		-71.4	4.7	35.5	11.2		28.7
JUL	7.4	-15.8	157.1		9.2	-20.0		757.1	191.3		66.7	37.3	-14.3	2.1		48.3
AUG	9.1	-20.0	-15.4		13.5	-20.0		-71.1	11.3		-52.9	-0.7	-4.9	-5.5		-9.1
SEP	-9.6	14.3	-46.7		2.5	-62.5	100.0	-18.2	6.0		-90.0	-19.6	-25.6	-8.0		-6.6
OKT	12.2		150.0		21.9	-47.1		-46.1	68.9		-83.3	5.8	-8.4	-1.6		13.9
NOV	-1.0	-33.3	-38.5		61.9	-65.0		-26.2	3.7			-4.1	-41.5	-1.4		-2.6
DES	11.5	40.0	-41.7		76.6	66.7		-28.6	110.0		100.0	17.4	6.5	27.8		28.1
2007	5.3	-4.0	23.1		21.0	0.8	11.8	-0.7	58.6		-56.0	2.1	-11.6	4.3		17.1

VARIASJONSKURVER TAKSTGRUPPER

ÅRSVARIASJON

FYLKE : 18 Nordland SELSKAP : 6 HURTIGRUTEN GROUP ASA  
 SAMBAND : 15 FRA : ØRNES TIL : MELØYSUND  
 STREKNING :

VEGTYPE :

År:2007

Mnd	LENGDE < 5.0m	LENGDE 5-6m	LENGDE 6-7m	LENGDE 7-8m	LENGDE 8-10m	LENGDE 10-12m	LENGDE 12-14m	LENGDE 14-17m	LENGDE 17-19m	LENGDE 19-22m	MOTOR SYKKEL	VOKSNE	HONNØR /BARN	TURER	GJENST BILER	PBE
JAN		1571	19	25	89	17	35	4	15	1	2	1518	852	684		2560
FEB		1518	17	6	88	9	60	4	20	24	1	1296	820	645		2845
MAR		1880	24	10	111	15	78	1	18	30	5	1760	1187	757	9	3502
APR		1951	17	23	127	14	65	3	26	35	5	1724	1247	738	10	3714
MAI		2266	21	28	165	20	86	10	28	28	10	1835	1389	791	19	4367
JUN		2494	32	36	173	16	53	4	14	23	26	2418	2015	783	24	4238
JUL		2887	32	45	185	12	57	3	23	40	28	2930	2134	846	30	4974
AUG		2373	23	34	168	23	82	2	22	28	17	2347	1636	839	3	4389
SEP		2164	21	40	157	30	104	6	21	24	19	1692	1154	755	15	4291
OKT		2112	21	18	139	45	163	9	23	21	10	1857	1218	796	5	4547
NOV		2036	19	11	113	18	135	6	21	22	4	1688	1126	732	6	4003
DES		2052	30	14	106	7	123	4	16	32	6	1787	1154	691	3	3945
2007		25304	276	290	1621	226	1041	56	247	308	133	22852	15932	9057	118	47374

TRAFIKKVERDIER

TAKSTGRUPPE

FYLKE : 18 Nordland SELSKAP : 6 HURTIGRUTEN GROUP ASA  
 SAMBAND : 15 FRA : ØRNES TIL : MELØYSUND  
 STREKNING :

År:2007

	ÅDT	YDT	HDT
Lengde < 5.0m			
Lengde 5.01 - 6.0m	69	76	55
Lengde 6.01 - 7.0m	1	1	0
Lengde 7.01 - 8.0m	1	1	0
Lengde 8.01 - 10.0m	4	5	3
Lengde 10.01 - 12.0m	1	1	0
Lengde 12.01 - 14.0m	3	3	2
Lengde 14.01 - 17.0m	0	0	0
Lengde 17.01 - 19.0m	1	1	1
Lengde 19.01 - 22.0m	1	1	1
Motorsykkel	0	0	0
Voksne	63	67	54
Honnør/barn	44	44	44
Turer	25	26	22
Gjenstående biler	0	0	0
Sum PBE	130	146	98

BEGRENSET TAKSTGRUPPEINDEKS

FYLKE : 18 Nordland SELSKAP : 6 HURTIGRUTEN GROUP ASA  
 SAMBAND : 15 FRA : ØRNES TIL : MELØYSUND  
 STREKNING :

VEGTYPE :

BEREGNINGÅR : 2007

BASISÅR : 2006

	LENGDE < 5.0m	LENGDE 5-6m	LENGDE 6-7m	LENGDE 7-8m	LENGDE 8-10m	LENGDE 10-12m	LENGDE 12-14m	LENGDE 14-17m	LENGDE 17-19m	LENGDE 19-22m	MOTOR SYKKEL	VOKSNE	HONNØR /BARN	TURER	GJENST BILER	PBE	
JAN		-7.5	26.7	-13.8	-22.6	88.9	16.7	300.0	275.0		-33.3	-3.8	-18.2	-1.2		-1.3	
FEB		-4.6	-10.5	-75.0	-4.3	28.6	172.7	100.0	185.7			-3.7	-20.0	-2.4		20.4	
MAR		14.1	-33.3	-9.1	16.8	36.4	143.8	-75.0	125.0	2900.0		22.4	8.0	4.7		37.2	
APR		2.4		4.5	1.6	133.3	4.8	50.0	333.3	1066.7	-50.0	-4.1	-8.1	0.3	66.7	21.0	
MAI		15.9	5.0	-40.4	17.0	185.7	196.6	100.0	64.7	366.7	-72.2	2.2	-5.8	1.2		35.6	
JUN		7.6	100.0	12.5	-1.7	166.7	-22.1	100.0	55.6		18.2	15.6	2.1	0.4	41.2	12.9	
JUL		5.8	60.0	7.1	9.5	-7.7	235.3	50.0	2200.0		55.6	7.7	1.8	-0.7	233.3	29.6	
AUG		6.9	-4.2	-46.9	-12.5	43.8	530.8	-50.0	1000.0	2700.0		-26.1	9.1	4.1	8.1	-66.7	25.1
SEP		9.4	31.3	-18.4	12.1	130.8	235.5	-25.0	162.5		-13.6	-1.9	-11.0	0.5	650.0	36.0	
OKT		9.3	5.0	-60.0	-8.6	125.0	239.6	200.0	43.8		-28.6	1.9	-5.8	3.4		36.5	
NOV		12.9	-40.6	-15.4	6.6	-10.0	92.9	500.0		214.3	33.3	-3.0	-1.8	-3.9		25.5	
DES		13.4	42.9	16.7	36.4		41.4	-42.9	-15.8	1500.0	100.0	17.1	5.3	8.7	-82.4	28.8	
2007		7.3	7.8	-25.6	2.5	67.4	104.5	36.6	109.3	775.0	-16.9	5.1	-3.3	1.5	41.7	25.9	

VARIASJONSKURVER TAKSTGRUPPER

ÅRSVARIASJON

FYLKE : 18 Nordland SELSKAP : 6 HURTIGRUTEN GROUP ASA  
 SAMBAND : 16 FRA : NORDNESØY TIL : KILBOGHAMN  
 STREKNING :

VEGTYPE :

År:2007

Mnd	LENGDE < 5.0m	LENGDE 5-6m	LENGDE 6-7m	LENGDE 7-8m	LENGDE 8-10m	LENGDE 10-12m	LENGDE 12-14m	LENGDE 14-17m	LENGDE 17-19m	LENGDE 19-22m	MOTOR SYKKEL	VOKSNE	HONNØR /BARN	TURER	GJENST BILER	PBE
JAN		287	13	7	78	3	1	16	13		4	398	253	465		914
FEB		206	8	1	49	2		9	14	4		311	198	326		674
MAR		312	10		114			7	17	3	7	333	273	393		1037
APR		423	4	2	93	5		5	31	3	3	511	370	438		1193
MAI		554	13	2	105	5	2	10	34	7	3	678	556	609		1516
JUN		621	7	6	105	9	5	6	19	9	3	675	536	555		1478
JUL		958	6	4	106	2	4	2	19	5	16	965	920	676		1706
AUG		619	13		101	3	1	12	16	10	3	584	481	553		1430
SEP		377	11		91	3	3	19	14	6		427	302	469		1140
OKT		512	3	9	90	19		24	18	8		487	532	568		1437
NOV		354	3	3	77	8		21	6	3		442	389	480		967
DES		402	5	2	83				2	7		401	367	416		855
2007		5625	96	36	1092	59	16	131	203	65	39	6212	5177	5948		14347

TRAFIKKVERDIER

TAKSTGRUPPE

FYLKE : 18 Nordland SELSKAP : 6 HURTIGRUTEN GROUP ASA  
 SAMBAND : 16 FRA : NORDNESØY TIL : KILBOGHAMN  
 STREKNING :

År:2007

	ÅDT	YDT	HDT
Lengde < 5.0m			
Lengde 5.01 - 6.0m	15	17	11
Lengde 6.01 - 7.0m	0	0	0
Lengde 7.01 - 8.0m	0	0	0
Lengde 8.01 - 10.0m	3	4	1
Lengde 10.01 - 12.0m	0	0	0
Lengde 12.01 - 14.0m	0	0	0
Lengde 14.01 - 17.0m	0	1	0
Lengde 17.01 - 19.0m	1	1	0
Lengde 19.01 - 22.0m	0	0	0
Motorsykkel	0	0	0
Voksne	17	20	12
Honnør/barn	14	16	10
Turer	16	19	10
Gjenstående biler			
Sum PBE	39	50	19

BEGRENSET TAKSTGRUPPEINDEKS

FYLKE : 18 Nordland SELSKAP : 6 HURTIGRUTEN GROUP ASA  
 SAMBAND : 16 FRA : NORDNESØY TIL : KILBOGHAMN  
 STREKNING :

VEGTYPE :

BEREGNINGSÅR : 2007

BASISÅR : 2006

	LENGDE < 5.0m	LENGDE 5-6m	LENGDE 6-7m	LENGDE 7-8m	LENGDE 8-10m	LENGDE 10-12m	LENGDE 12-14m	LENGDE 14-17m	LENGDE 17-19m	LENGDE 19-22m	MOTOR SYKKEL	VOKSNE	HONNØR /BARN	TURER	GJENST BILER	PBE
JAN	25.3	225.0	40.0	-10.3	-50.0			100.0	-23.5		300.0	27.6	66.4	26.7		5.0
FEB	-20.5	33.3		-39.5	-66.7			-40.0	-17.6			-13.6	7.6	-25.7		-25.1
MAR	7.2	25.0		44.3				-73.1	88.9			-26.3	2.2	-20.4		12.7
APR	-3.9	-71.4	-71.4	-16.2	25.0			-61.5	82.4	200.0	-25.0	-17.0	-16.1	-16.1		-2.9
MAI	34.5	-35.0	-83.3	-5.4	66.7			25.0	183.3		-40.0	25.6	7.1	14.5		32.5
JUN	4.2	40.0		-18.0	-40.0				-24.0	800.0	-40.0	17.8	-11.8	-0.4		1.0
JUL	7.5	100.0	300.0	-22.6	-50.0			100.0	26.7		433.3	-7.5	-0.4	1.2		2.8
AUG	2.1	116.7		-18.5			-90.0		6.7		-40.0	-8.5	-20.1	-0.9		3.1
SEP	-2.3	-8.3		-26.0	-72.7	200.0		5.6	27.3			-5.9	-8.5	-6.6		-7.1
OKT	21.3	-62.5	-18.2	-15.1	72.7			9.1	100.0			-18.8	44.6	2.0		18.6
NOV	6.9	-70.0	-40.0	-23.8	33.3			-4.5				13.9	49.6	1.3		-5.9
DES	18.9	-16.7		38.3					-84.6			1.5	11.2	22.0		3.2
2007	8.2	-5.9	-28.0	-12.5	-14.5	-41.2	-15.0	22.3	500.0	39.1	-2.5	3.9	-1.0			3.5

# TROMS

Hansnes	- Stakkvik
Refsnes	- Flesnes
Stangnes	- Sørrollnes
Hansnes	- Skåningsbukta
Stornes	- Bjørnerå
Vikran	- Larseng
Rotsund	- Havnes
Fenes	- Austnes
Mikkelvika	- Bromnes
Borkenes	- Kveøy
Bellvik	- Vengsøy
Storstein	- Lauksundskaret
Svensby	- Breivikeidet
Lyngseidet	- Olderdalen



VARIASJONSKURVER TAKSTGRUPPER

ÅRSVARIASJON

FYLKE : 19 Troms SELSKAP : 1 HURTIGRUTEN GROUP ASA  
 SAMBAND : 1 FRA : HANSNES TIL : STAKKVIK  
 STREKNING : VEGTYPE :

År:2007

Mnd	LENGDE < 5.0m	LENGDE 5-6m	LENGDE 6-7m	LENGDE 7-8m	LENGDE 8-10m	LENGDE 10-12m	LENGDE 12-14m	LENGDE 14-17m	LENGDE 17-19m	LENGDE 19-22m	MOTOR SYKKEL	VOKSNE	HONNØR /BARN	TURER	GJENST BILER	PBE
JAN		1723	68	24	36						8	1312	748	505		2146
FEB		1551	26	24	44						11	1203	891	439		1899
MAR		2057	28	22	55	2					7	1806	1209	493		2471
APR		2266	54	22	55	2					9	1691	1353	461		2748
MAI		2788	72	36	61	3	5	11	6		13	1971	1683	501		3562
JUN		3060	18	17	79	8	2	4	9		21	1895	1736	503		3709
JUL		3318	43	31	90		5	2	2		39	2111	1825	506		4019
AUG		3527	29	64	76	4	2	2	2		24	2017	1894	518		4241
SEP		3199	22	42	57	4	4	3			31	1816	1636	480		3749
OKT		2968	78	34	62	9		4	2		12	1681	1278	517	4	3672
NOV		2553	83	11	46	15	2				11	1462	1347	495		3123
DES		2159	32	12	43			4			6	1382	1212	458		2527
2007		31169	553	339	704	47	20	30	21		192	20347	16812	5876	4	37867

TRAFIKKVERDIER

TAKSTGRUPPE

FYLKE : 19 Troms SELSKAP : 1 HURTIGRUTEN GROUP ASA  
 SAMBAND : 1 FRA : HANSNES TIL : STAKKVIK  
 STREKNING :

År:2007

	ÅDT	YDT	HDT
Lengde < 5.0m			
Lengde 5.01 - 6.0m	85	88	81
Lengde 6.01 - 7.0m	2	2	0
Lengde 7.01 - 8.0m	1	1	0
Lengde 8.01 - 10.0m	2	3	1
Lengde 10.01 - 12.0m	0	0	0
Lengde 12.01 - 14.0m	0	0	0
Lengde 14.01 - 17.0m	0	0	0
Lengde 17.01 - 19.0m	0	0	0
Lengde 19.01 - 22.0m			
Motorsykkkel	1	1	0
Voksne	56	55	56
Honnør/barn	46	45	48
Turer	16	17	14
Gjenstående biler	0		0
Sum PBE	104	111	88

BEGRENSET TAKSTGRUPPEINDEKS

FYLKE : 19 Troms SELSKAP : 1 HURTIGRUTEN GROUP ASA  
 SAMBAND : 1 FRA : HANSNES TIL : STAKKVIK  
 STREKNING :

VEGTYPE :  
 BEREGNINGSÅR : 2007  
 BASISÅR : 2006

	LENGDE < 5.0m	LENGDE 5-6m	LENGDE 6-7m	LENGDE 7-8m	LENGDE 8-10m	LENGDE 10-12m	LENGDE 12-14m	LENGDE 14-17m	LENGDE 17-19m	LENGDE 19-22m	MOTOR SYKKEL	VOKSNE	HONNØR /BARN	TURER	GJENST BILER	PBE
JAN		8.0	161.5	-50.0	-25.0						-11.1	-34.0	-16.6	-0.4		4.7
FEB		-3.4	100.0	-47.8	-12.0						120.0	-33.5	-1.7	-6.4		-8.8
MAR		-0.4	-12.5	-42.1	1.9	-83.3					-12.5	-21.4	-1.4	-7.0		-4.3
APR		-9.7	125.0	-29.0	71.9	-85.7					125.0	-29.1	-6.2	-4.8		-7.3
MAI		11.3	71.4	-44.6	-7.6	-50.0	25.0		-14.3		-13.3	-3.5	28.1	-2.9		9.9
JUN		5.8	-53.8	-72.1	83.7	-42.9	-50.0				-8.7	-16.4	0.2	-3.1		5.0
JUL		-4.8	2.4	-36.7	42.9						105.3	-7.3	-12.0	-1.9		-3.0
AUG		2.4	-34.1	88.2	7.0	100.0		-66.7			33.3	-8.8	11.9	-1.5		3.6
SEP		5.2	-52.2	61.5	58.3			-66.7			106.7	-4.7	25.8	-3.6		5.9
OKT		14.0	11.4	61.9	44.2	200.0					200.0	-1.7	22.2	2.0		17.8
NOV		29.1	176.7	-54.2	-4.2	275.0					-21.4	-4.2	51.9	4.4		30.3
DES		11.9	23.1		59.3						-33.3	-0.1	17.9	1.1		8.6
2007		5.1	27.4	-25.5	21.2	-21.8	-12.5	-40.0	-7.7		34.3	-14.5	8.2	-2.1		5.0

VARIASJONSKURVER TAKSTGRUPPER

ÅRSVARIASJON

FYLKE : 19 Troms SELSKAP : 1 HURTIGRUTEN GROUP ASA  
 SAMBAND : 4 FRA : REFSNES TIL : FLESNES  
 STREKNING :

VEGTYPE :

År:2007

Mnd	LENGDE < 5.0m	LENGDE 5-6m	LENGDE 6-7m	LENGDE 7-8m	LENGDE 8-10m	LENGDE 10-12m	LENGDE 12-14m	LENGDE 14-17m	LENGDE 17-19m	LENGDE 19-22m	MOTOR SYKKEL	VOKSNE	HONNØR /BARN	TURER	GJENST BILER	PBE
JAN		7174	71	47	260	58	135	151	270		1	4383	3138	902		13346
FEB		7009	75	53	288	53	149	138	329			4663	3164	791		13810
MAR		8999	74	47	350	54	199	163	322		3	7233	4664	891		16510
APR		8869	131	32	347	30	186	135	262		33	7000	4815	842		15518
MAI		9805	136	82	494	65	265	175	298	1	298	7818	4756	890	2	18509
JUN		10356	242	102	626	111	361	212	323		600	11122	5949	852		21223
JUL		11964	350	106	561	112	453	146	305		325	14876	7528	917		22810
AUG		11226	207	72	540	85	415	167	307		289	10452	6211	916	13	21325
SEP		9467	145	60	457	120	303	151	273	1	56	7733	4096	863	69	18083
OKT		9520	106	67	451	130	194	186	329	1	12	6346	4519	909	105	18179
NOV		9026	118	63	381	90	149	158	261	1		5962	4008	880		16119
DES		7381	78	36	255	49	125	74	189			4813	3386	821		12128
2007		110796	1733	767	5010	957	2934	1856	3468	4	1617	92401	56234	10474	189	207560

TRAFIKKVERDIER

TAKSTGRUPPE

FYLKE : 19 Troms SELSKAP : 1 HURTIGRUTEN GROUP ASA  
 SAMBAND : 4 FRA : REFSNES TIL : FLESNES  
 STREKNING :

År:2007

	ÅDT	YDT	HDT
Lengde < 5.0m			
Lengde 5.01 - 6.0m	304	311	288
Lengde 6.01 - 7.0m	5	5	4
Lengde 7.01 - 8.0m	2	3	1
Lengde 8.01 - 10.0m	14	16	10
Lengde 10.01 - 12.0m	3	3	1
Lengde 12.01 - 14.0m	8	9	6
Lengde 14.01 - 17.0m	5	7	2
Lengde 17.01 - 19.0m	10	13	3
Lengde 19.01 - 22.0m	0	0	0
Motorsykkel	4	3	6
Voksne	253	229	303
Honnør/barn	154	134	194
Turer	29	31	24
Gjenstående biler	1	1	0
Sum PBE	569	637	430

BEGRENSET TAKSTGRUPPEINDEKS

FYLKE : 19 Troms SELSKAP : 1 HURTIGRUTEN GROUP ASA  
 SAMBAND : 4 FRA : REFSNES TIL : FLESNES  
 STREKNING :

VEGTYPE :

BEREGNINGÅR : 2007

BASISÅR : 2006

	LENGDE < 5.0m	LENGDE 5-6m	LENGDE 6-7m	LENGDE 7-8m	LENGDE 8-10m	LENGDE 10-12m	LENGDE 12-14m	LENGDE 14-17m	LENGDE 17-19m	LENGDE 19-22m	MOTOR SYKKEL	VOKSNE	HONNØR /BARN	TURER	GJENST BILER	PBE
JAN		2.4	-15.5	2.2	-14.8	5.5	-2.9	15.3	5.1			4.5	18.4	1.8		1.6
FEB		-2.7	8.7	3.9	-7.7	-7.0	2.8	-8.6	34.3			-2.1	2.4	-2.8		2.9
MAR		0.8	-14.0	46.9	-2.8	-22.9	15.0	26.4	3.5			11.1	9.6	-5.5		3.0
APR		-2.4	32.3	-25.6	-6.7	-54.5	26.5	33.7	18.0		-5.7	1.5	-8.4	0.4		2.6
MAI		76.6	74.4	156.3	92.2	-15.6	119.0	127.3	66.5		117.5	74.7	76.7	59.8		79.6
JUN		-1.0	18.6	14.6	2.6	-44.8	40.5	46.2	16.2		33.0	-5.8	2.2	-3.1		5.8
JUL		6.3	65.9	76.7	3.3	-54.3	82.7	36.4	7.0		19.0	1.3	0.0	1.7		11.3
AUG		6.2	23.2	22.0	1.1	-54.1	67.3	0.6	-1.3		7.8	-3.3	0.4	-0.5		6.6
SEP		-1.6	22.9	-49.6	-15.1	-41.5	53.0	-13.2	-9.3	-50.0	-24.3	2.1	-8.9	-10.7		-4.3
OKT		0.0	-3.6	-37.4	-3.8	-10.3	18.3	-1.6	8.6	-50.0	100.0	-6.4	2.4	-1.6		0.6
NOV		6.8	37.2	-24.1	6.4	12.5	15.5	6.0	-14.1			8.8	5.8	0.5		3.5
DES		-6.0	36.8	-32.1	-19.3	-2.0	-2.3	-26.7	-20.9			-8.8	-7.2	1.1		-10.3
2007		5.0	26.5	-0.9	0.7	-33.4	39.9	14.6	7.2	-33.3	29.7	3.5	4.5	1.5		6.6

VARIASJONSKURVER TAKSTGRUPPER

ÅRSVARIASJON

FYLKE : 19 Troms SELSKAP : 1 HURTIGRUTEN GROUP ASA  
 SAMBAND : 5 FRA : STANGNES TIL : SØRROLLNES  
 STREKNING :

VEGTYPE :

År:2007

Mnd	LENGDE < 5.0m	LENGDE 5-6m	LENGDE 6-7m	LENGDE 7-8m	LENGDE 8-10m	LENGDE 10-12m	LENGDE 12-14m	LENGDE 14-17m	LENGDE 17-19m	LENGDE 19-22m	MOTOR SYKKEL	VOKSNE	HONNØR /BARN	TURER	GJENST BILER	PBE
JAN		2817	15	44	56	8	4	24	14		5	2262	1659	408		3642
FEB		2586	19	34	73	6	9	41	11	1	3	1994	1387	381		3583
MAR		3391	25	46	90	9	2	26	15	1	5	2389	2018	417	21	4424
APR		3499	7	42	78	6	4	11	11	2	10	2457	2093	382	19	4293
MAI		4251	29	75	156	9	8	13	16	1	63	2579	2745	415		5614
JUN		4826	35	55	182	13	7	8	43	5	176	3047	3332	411	77	6526
JUL		5785	47	51	201	12	8	8	24	3	150	4369	3975	423	130	7413
AUG		4786	43	52	140	8	7	33	19		72	3162	3212	432	95	6217
SEP		4299	34	43	175	10	11	19	17	4	50	2483	2569	404	53	5767
OKT		4085	32	56	160	6	10	38	26	7	14	2316	2176	433	50	5746
NOV		3506	20	45	118	6	7	48	28	4	5	2002	2023	413	17	4964
DES		3531	6	24	64	2	7	33	14	2	4	2269	1962	371	20	4401
2007		47362	312	567	1493	95	84	302	238	30	557	31329	29151	4890	482	62589

TRAFIKKVERDIER

TAKSTGRUPPE

FYLKE : 19 Troms SELSKAP : 1 HURTIGRUTEN GROUP ASA  
 SAMBAND : 5 FRA : STANGNES TIL : SØRROLLNES  
 STREKNING :

År:2007

	ÅDT	YDT	HDT
Lengde < 5.0m			
Lengde 5.01 - 6.0m	130	145	98
Lengde 6.01 - 7.0m	1	1	0
Lengde 7.01 - 8.0m	2	2	0
Lengde 8.01 - 10.0m	4	5	3
Lengde 10.01 - 12.0m	0	0	0
Lengde 12.01 - 14.0m	0	0	0
Lengde 14.01 - 17.0m	1	1	0
Lengde 17.01 - 19.0m	1	1	0
Lengde 19.01 - 22.0m	0	0	0
Motorsykkel	2	2	2
Voksne	86	88	82
Honnr/barn	80	86	68
Turer	13	16	9
Gjenstående biler	1	1	1
Sum PBE	171	199	116

BEGRENSET TAKSTGRUPPEINDEKS

FYLKE : 19 Troms SELSKAP : 1 HURTIGRUTEN GROUP ASA  
 SAMBAND : 5 FRA : STANGNES TIL : SØRROLLNES  
 STREKNING :

VEGTYPE :

BEREGNINGÅR : 2007

BASISÅR : 2006

	LENGDE < 5.0m	LENGDE 5-6m	LENGDE 6-7m	LENGDE 7-8m	LENGDE 8-10m	LENGDE 10-12m	LENGDE 12-14m	LENGDE 14-17m	LENGDE 17-19m	LENGDE 19-22m	MOTOR SYKKEL	VOKSNE	HONNØR /BARN	TURER	GJENST BILER	PBE
JAN		-5.6	87.5	15.8	-40.4	60.0	-20.0	-44.2	75.0		150.0	4.5	4.2	-3.5		-9.1
FEB		-13.1	35.7	-32.0	-2.7	-45.5	50.0	241.7	266.7		-25.0	6.5	-8.1	-1.6		-4.1
MAR		1.8	92.3	2.2	-8.2	50.0		30.0	66.7		66.7	11.2	6.8	-2.6	-54.3	4.7
APR		2.8	-41.7	27.3	-4.9	-25.0	300.0	120.0	83.3		-68.8	-6.5	-3.6	3.2	-45.7	5.3
MAI		92.8	93.3	212.5	71.4	50.0	166.7	160.0	60.0		61.5	69.9	92.9	67.3		93.2
JUN		-0.3	2.9	34.1	71.7	-18.8	-72.0	-71.4	72.0	150.0	51.7	-19.2	1.6	2.2	-83.9	4.1
JUL		6.9	46.9	24.4	87.9	-14.3	14.3	-60.0	71.4		13.6	0.5	10.0	1.7	-52.0	13.1
AUG		0.5	30.3	10.6	23.9		-30.0	-26.7	-38.7		-30.8	-8.4	10.4	2.4	-37.5	-0.8
SEP		45.8	161.5	72.0	66.7		-21.4	-29.6	112.5		92.3	4.5	45.4	34.2	-40.4	45.9
OKT		13.0	60.0	115.4	30.1	-40.0	-47.4	65.2	8.3		-51.7	-9.1	3.1	2.9	-65.5	17.9
NOV		15.4	25.0	55.2	93.4	-25.0		41.2	-3.4		-16.7	-11.9	7.7	0.7		21.9
DES		5.3	-45.5	-36.8	3.2	-66.7		-5.7	-36.4		100.0	-20.8	-2.8	-3.1	33.3	1.2
2007		10.5	41.2	29.7	33.7	-12.0	-21.2	1.7	25.9	150.0	12.5	-2.0	11.4	6.1	-62.2	13.2

VARIASJONSKURVER TAKSTGRUPPER

ÅRSVARIASJON

FYLKE : 19 Troms SELSKAP : 1 HURTIGRUTEN GROUP ASA  
 SAMBAND : 8 FRA : HANSNES TIL : SKÅNINGBUKT  
 STREKNING : VEGTYPE :

År:2007

Mnd	LENGDE < 5.0m	LENGDE 5-6m	LENGDE 6-7m	LENGDE 7-8m	LENGDE 8-10m	LENGDE 10-12m	LENGDE 12-14m	LENGDE 14-17m	LENGDE 17-19m	LENGDE 19-22m	MOTOR SYKKEL	VOKSNE	HONNØR /BARN	TURER	GJENST BILER	PBE
JAN		2197	5	52	164	12	5	51	34		9	1659	1451	527		3841
FEB		2209	4	31	139	9	3	47	37		11	1669	1314	483		3660
MAR		2877	10	37	153	14	8	36	58		8	2211	1729	526		4596
APR		2818	8	28	171	11	2	26	14		27	2119	1857	490		4058
MAI		3339	21	56	230	13	6	51	25		44	2405	2439	520	4	5257
JUN		3715	14	47	168	10	4	35	25		49	2792	2962	550		5207
JUL		3934	29	30	260	31	10	23	20		50	3295	3245	588	19	5797
AUG		4230	27	29	208	23	4	50	16		60	4646	3285	672	116	5969
SEP		3426	23	28	181	10		29	17	1	22	2489	2147	548		4800
OKT		2970	30	18	155	24	4	36	25		7	2011	1796	573		4424
NOV		2673	19	39	147	20	2	24	48		4	1948	1681	535		4207
DES		2741	9	13	152	12	2	16	12		4	1923	1699	479		3776
2007		37129	199	408	2128	189	50	424	331	1	295	29167	25605	6491	139	55591

TRAFIKKVERDIER

TAKSTGRUPPE

FYLKE : 19 Troms SELSKAP : 1 HURTIGRUTEN GROUP ASA  
 SAMBAND : 8 FRA : HANSNES TIL : SKÅNINGBUKT  
 STREKNING :

År:2007

	ÅDT	YDT	HDT
Lengde < 5.0m			
Lengde 5.01 - 6.0m	102	107	91
Lengde 6.01 - 7.0m	1	1	0
Lengde 7.01 - 8.0m	1	2	0
Lengde 8.01 - 10.0m	6	7	3
Lengde 10.01 - 12.0m	1	1	0
Lengde 12.01 - 14.0m	0	0	0
Lengde 14.01 - 17.0m	1	2	0
Lengde 17.01 - 19.0m	1	1	0
Lengde 19.01 - 22.0m	0	0	0
Motorsykkkel	1	1	1
Voksne	80	79	83
Honnør/barn	70	72	66
Turer	18	20	13
Gjenstående biler	0	0	1
Sum PBE	152	172	113

BEGRENSET TAKSTGRUPPEINDEKS

FYLKE : 19 Troms SELSKAP : 1 HURTIGRUTEN GROUP ASA  
 SAMBAND : 8 FRA : HANSNES TIL : SKÅNINGBUKT  
 STREKNING :

VEGTYPE :  
 BEREGNINGÅR : 2007  
 BASISÅR : 2006

	LENGDE < 5.0m	LENGDE 5-6m	LENGDE 6-7m	LENGDE 7-8m	LENGDE 8-10m	LENGDE 10-12m	LENGDE 12-14m	LENGDE 14-17m	LENGDE 17-19m	LENGDE 19-22m	MOTOR SYKKEL	VOKSNE	HONNØR /BARN	TURER	GJENST BILER	PBE
JAN		7.7	-28.6	23.8	47.7	-42.9	66.7	-15.0	112.5		200.0	2.7	2.9	5.6		13.6
FEB		9.5	-50.0	-40.4	10.3	-57.1	-50.0	2.2	-7.5			5.4	-6.2	7.3		2.2
MAR		11.7	42.9	-17.8	-20.7	-62.2	-11.1	-40.0	13.7		-20.0	9.0	-0.9	-0.8		-2.2
APR		-4.7	60.0	-45.1	17.9	-52.2		-59.4	-57.6		92.9	-3.2	-17.0	3.2		-13.4
MAI		6.2	-19.2	-5.1	1.8	-48.0		183.3	-35.9		238.5	-5.6	-1.1	-3.9		4.6
JUN		0.8	-68.9	-20.3	-43.1	-77.3	-55.6	-41.7	-10.7		28.9	-15.8	1.0	-3.7		-16.3
JUL		5.7	11.5	11.1	-1.9	3.3		-23.3			56.3	1.0	5.4	4.6		3.9
AUG		12.6	-15.6	45.0	-22.7	-47.7	-42.9	-23.1	-61.0		-14.3	5.9	11.0	7.9		-3.6
SEP		0.3	4.5	-33.3	-27.9	-76.7		-34.1	-29.2		83.3	4.4	-2.5	1.1		-12.2
OKT		-1.4	-31.8	-67.9	-35.4	-38.5	-50.0	-14.3	-41.9		16.7	-15.3	-4.2	5.3		-15.8
NOV		1.5	26.7		-4.5	-13.0	-80.0	-7.7	300.0		-42.9	1.5	1.4	3.9		6.7
DES		3.7	-40.0	-71.1	10.1	-42.9	-75.0	-27.3			-20.0	-14.5	-1.1	-3.8		-2.0
2007		4.3	-21.0	-24.0	-11.8	-49.1	-42.4	-21.0	-7.8		35.2	-2.3	-0.3	2.2		-4.0

VARIASJONSKURVER TAKSTGRUPPER

ÅRSVARIASJON

FYLKE : 19 Troms SELSKAP : 1 HURTIGRUTEN GROUP ASA  
 SAMBAND : 12 FRA : STORNES TIL : BJØRNERÅ  
 STREKNING :

VEGTYPE :

År:2007

Mnd	LENGDE < 5.0m	LENGDE 5-6m	LENGDE 6-7m	LENGDE 7-8m	LENGDE 8-10m	LENGDE 10-12m	LENGDE 12-14m	LENGDE 14-17m	LENGDE 17-19m	LENGDE 19-22m	MOTOR SYKKEL	VOKSNE	HONNØR /BARN	TURER	GJENST BILER	PBE
JAN		5665	30	46	116	17	40		7		2	2739	2004	824	2	6871
FEB		5230	31	41	132	6	32	5	15			2664	2045	741		6481
MAR		6513	41	51	151	14	43	3	16			3365	2698	820		8028
APR		6625	25	47	167	16	31	4	11		12	3564	2930	775		8056
MAI		8126	47	84	262	8	52	10	25		61	4174	3794	831	31	10393
JUN		9260	89	92	221	35	62	10	21		66	4887	5016	828	122	11678
JUL		10284	82	29	289	7	206	1	7	4	106	6806	5809	849	344	13393
AUG		9047	51	57	224	19	52	2	19		89	4658	4702	863	32	11060
SEP		8155	51	64	251	32	52	10	8		37	3541	3678	790	106	10299
OKT		7763	58	97	241	38	50	21	12		26	3388	3342	842	109	10105
NOV		6908	29	64	168	16	35	6	5	3	5	2989	2661	799	18	8426
DES		6234	26	57	112	8	31	6	11		2	3262	2496	736	43	7440
2007		89810	560	729	2334	216	686	78	157	7	406	46037	41175	9698	807	112231

TRAFIKKVERDIER

TAKSTGRUPPE

FYLKE : 19 Troms SELSKAP : 1 HURTIGRUTEN GROUP ASA  
 SAMBAND : 12 FRA : STORNES TIL : BJØRNERÅ  
 STREKNING :

År:2007

	ÅDT	YDT	HDT
Lengde < 5.0m			
Lengde 5.01 - 6.0m	246	283	171
Lengde 6.01 - 7.0m	2	2	0
Lengde 7.01 - 8.0m	2	3	1
Lengde 8.01 - 10.0m	6	8	4
Lengde 10.01 - 12.0m	1	1	0
Lengde 12.01 - 14.0m	2	2	1
Lengde 14.01 - 17.0m	0	0	0
Lengde 17.01 - 19.0m	0	1	0
Lengde 19.01 - 22.0m	0	0	0
Motorsykkkel	1	1	1
Voksne	126	126	126
Honnør/barn	113	118	103
Turer	27	29	22
Gjenstående biler	2	3	1
Sum PBE	307	360	203

BEGRENSET TAKSTGRUPPEINDEKS

FYLKE : 19 Troms SELSKAP : 1 HURTIGRUTEN GROUP ASA  
 SAMBAND : 12 FRA : STORNES TIL : BJØRNERÅ  
 STREKNING :

VEGTYPE :

BEREGNINGÅR : 2007

BASISÅR : 2006

	LENGDE < 5.0m	LENGDE 5-6m	LENGDE 6-7m	LENGDE 7-8m	LENGDE 8-10m	LENGDE 10-12m	LENGDE 12-14m	LENGDE 14-17m	LENGDE 17-19m	LENGDE 19-22m	MOTOR SYKKEL	VOKSNE	HONNØR /BARN	TURER	GJENST BILER	PBE
JAN		9.8	57.9	4.5	-9.4	88.9	33.3		16.7		-75.0	-1.3	14.8	9.1		9.1
FEB		2.2	19.2	17.1			-8.6	-44.4	275.0			-1.5	-6.3	3.9		3.2
MAR		12.5	41.4		5.6		10.3	-70.0	100.0			11.7	16.3	2.9		11.8
APR		3.8	-21.9	30.6	-4.6	100.0	-6.1	-33.3	450.0		-55.6	-11.8	-3.2	7.3		4.1
MAI		9.6	-2.1	12.0	-6.1	-80.5	23.8	11.1	108.3		19.6	-4.7	3.0	4.1	210.0	6.8
JUN		8.6	102.3	-20.7	-24.1	20.7	47.6	150.0	110.0		43.5	-20.6	5.8	5.6	190.5	7.4
JUL		5.3	41.4	-17.1	10.3	-92.4	456.8	-95.5	40.0		47.2	-16.4	8.9	0.8	89.0	9.8
AUG		12.2	-23.9	7.5	0.9	-20.8	30.0	-60.0	137.5		64.8	-12.3	9.3	2.7	190.9	11.2
SEP		11.6	-16.4	33.3	25.5	6.7	40.5	-9.1	100.0		12.1	-10.6	4.5	-1.1	1225.0	13.5
OKT		8.2	-7.9	83.0	8.6	-7.3	38.9	110.0	100.0		85.7	-14.1	3.8	3.7	51.4	11.0
NOV		8.5	-29.3	-3.0	19.1	-42.9	-23.9	200.0	-58.3			-9.7	5.6	-1.4	500.0	6.3
DES		4.6	136.4	9.6	16.7	-42.9	-16.2	-33.3	83.3			-9.0	-1.7	-2.1	760.0	4.9
2007		8.2	12.2	9.8	1.9	-35.7	51.1	-19.6	89.2		30.6	-10.3	5.2	2.9	141.7	8.5

VARIASJONSKURVER TAKSTGRUPPER

ÅRSVARIASJON

FYLKE : 19 Troms SELSKAP : 1 HURTIGRUTEN GROUP ASA  
 SAMBAND : 14 FRA : VIKRAN TIL : LARSENG  
 STREKNING :

VEGTYPE :

År:2007

Mnd	LENGDE < 5.0m	LENGDE 5-6m	LENGDE 6-7m	LENGDE 7-8m	LENGDE 8-10m	LENGDE 10-12m	LENGDE 12-14m	LENGDE 14-17m	LENGDE 17-19m	LENGDE 19-22m	MOTOR SYKKEL	VOKSNE	HONNØR /BARN	TURER	GJENST BILER	PBE
JAN		5646	6	21	39	9	27	4				2824	1847	647		6259
FEB		5279	17	20	36	36		1				2441	1876	591		5843
MAR		6767	18	23	48	46		3	2			3206	2542	589		7521
APR		6662	28	20	38	38		2		1	13	3501	2571	643	69	7324
MAI		7684	36	36	41	30	3	11	5		95	3600	2794	638	100	8527
JUN		9328	66	43	89	51	6	20	5		214	5091	3863	719	509	10688
JUL		9720	72	35	70	43	3	6	1		360	5842	4698	581	101	10808
AUG		9387	40	26	67	58	5	5	4		260	4995	4017	913	152	10458
SEP		8197	47	44	63	34	3	13	4	2	62	3738	2865	659	306	9239
OKT		7485	30	46	67	45	1	2	2		23	3250	2604	681	20	8413
NOV		6550	15	23	71	40		2			1	2959	2144	750	15	7318
DES		5989	16	12	44	33		1				2854	2444	538	11	6563
2007		88694	391	349	673	463	48	70	23	4	1031	44301	34265	7949	1283	98961

TRAFIKKVERDIER

TAKSTGRUPPE

FYLKE : 19 Troms SELSKAP : 1 HURTIGRUTEN GROUP ASA  
 SAMBAND : 14 FRA : VIKRAN TIL : LARSENG  
 STREKNING :

År:2007

	ÅDT	YDT	HDT
Lengde < 5.0m			
Lengde 5.01 - 6.0m	243	261	206
Lengde 6.01 - 7.0m	1	1	1
Lengde 7.01 - 8.0m	1	1	0
Lengde 8.01 - 10.0m	2	3	1
Lengde 10.01 - 12.0m	1	2	0
Lengde 12.01 - 14.0m	0	0	0
Lengde 14.01 - 17.0m	0	0	0
Lengde 17.01 - 19.0m	0	0	0
Lengde 19.01 - 22.0m	0	0	0
Motorsykkel	3	2	4
Voksne	121	111	143
Honnør/barn	94	89	103
Turer	22	24	17
Gjenstående biler	4	3	5
Sum PBE	271	298	218

BEGRENSET TAKSTGRUPPEINDEKS

FYLKE : 19 Troms SELSKAP : 1 HURTIGRUTEN GROUP ASA  
 SAMBAND : 14 FRA : VIKRAN TIL : LARSENG  
 STREKNING :

VEGTYPE :

BEREGNINGÅR : 2007

BASISÅR : 2006

	LENGDE < 5.0m	LENGDE 5-6m	LENGDE 6-7m	LENGDE 7-8m	LENGDE 8-10m	LENGDE 10-12m	LENGDE 12-14m	LENGDE 14-17m	LENGDE 17-19m	LENGDE 19-22m	MOTOR SYKKEL	VOKSNE	HONNØR /BARN	TURER	GJENST BILER	PBE
JAN		7.6	-80.6	-4.5	5.4	-73.5	-3.6	33.3				9.9	-0.9	2.5		3.7
FEB		-5.5	142.9	-9.1	-7.7	56.5		-75.0				-2.9	-12.3	-4.4		-5.9
MAR		3.4	-14.3	-41.0	6.7	142.1		-25.0				3.3	7.0	-14.5		2.7
APR		-5.0	180.0	-35.5	2.7	123.5		-71.4			-60.6	-13.6	-15.4	4.6	-38.9	-5.2
MAI		65.6	176.9	56.5	24.2	233.3	-87.5	120.0	400.0		72.7	58.0	46.4	36.6	-32.0	63.2
JUN		12.9	37.5	-6.5	34.8	155.0	-62.5	185.7	400.0		59.7	19.0	11.6	6.2	197.7	15.6
JUL		8.9	140.0	-5.4	37.3	207.1	-85.7	-50.0	-66.7		55.2	12.6	8.9	-37.7	119.6	9.8
AUG		3.6	21.2	-52.7	-32.3	205.3	-79.2	-16.7	33.3		22.1	0.4	-2.6	5.2	11.8	2.1
SEP		-0.8	51.6	4.8	-34.4	61.9	-87.5	85.7	300.0		-13.9	-6.9	-9.4	8.0	43.7	-1.3
OKT		0.1	66.7	76.9	-4.3	136.8	-96.4	-66.7	-33.3		4.5	-5.1	2.0	7.6	122.2	0.1
NOV		6.2	25.0	-14.8	26.8	233.3		-66.7			-50.0	1.9	2.7	11.1	400.0	5.5
DES		6.6	33.3	-42.9	22.2	153.8		-75.0				3.0	12.4	4.3		4.3
2007		7.1	47.0	-10.7	1.2	110.5	-70.9	-1.4	75.0		34.6	5.3	3.2	0.2	51.8	6.6

VARIASJONSKURVER TAKSTGRUPPER

ÅRSVARIASJON

FYLKE : 19 Troms SELSKAP : 1 HURTIGRUTEN GROUP ASA  
 SAMBAND : 15 FRA : ROTSUND TIL : HAVNNES  
 STREKNING :

VEGTYPE :

År:2007

Mnd	LENGDE < 5.0m	LENGDE 5-6m	LENGDE 6-7m	LENGDE 7-8m	LENGDE 8-10m	LENGDE 10-12m	LENGDE 12-14m	LENGDE 14-17m	LENGDE 17-19m	LENGDE 19-22m	MOTOR SYKKEL	VOKSNE	HONNØR /BARN	TURER	GJENST BILER	PBE
JAN		355	12	8								318	227	159		416
FEB		342		9	20							351	217	115		457
MAR		385	4	28							1	345	319	111		486
APR		523	2	6	6	2						414	416	107		592
MAI		557	10	18	10							381	492	112		688
JUN		829	3	22	4	1		2	5		2	569	681	136		1001
JUL		956	11	10	9		1	2	6		6	769	669	190		1146
AUG		1031	7	14	20	5	1		10		12	1801	842	114		1315
SEP		738	7	10	4		3		11		2	274	380	122		935
OKT		607	6	6	12	2			14		6	298	342	128		838
NOV		519	11	3	10				2			240	283	112		625
DES		440	12	13								271	269	114		518
<b>2007</b>		<b>7282</b>	<b>85</b>	<b>147</b>	<b>95</b>	<b>10</b>	<b>5</b>	<b>4</b>	<b>48</b>		<b>29</b>	<b>6031</b>	<b>5137</b>	<b>1520</b>		<b>9018</b>

TRAFIKKVERDIER

TAKSTGRUPPE

FYLKE : 19 Troms SELSKAP : 1 HURTIGRUTEN GROUP ASA  
 SAMBAND : 15 FRA : ROTSUND TIL : HAVNNES  
 STREKNING :

År:2007

	ÅDT	YDT	HDT
Lengde < 5.0m			
Lengde 5.01 - 6.0m	20	21	17
Lengde 6.01 - 7.0m	0	0	0
Lengde 7.01 - 8.0m	0	1	0
Lengde 8.01 - 10.0m	0	0	0
Lengde 10.01 - 12.0m	0	0	0
Lengde 12.01 - 14.0m	0	0	0
Lengde 14.01 - 17.0m	0	0	0
Lengde 17.01 - 19.0m	0	0	0
Lengde 19.01 - 22.0m			
Motorsykkkel	0	0	0
Voksne	17	17	16
Honnør/barn	14	15	11
Turer	4	5	3
Gjenstående biler			
Sum PBE	25	27	19

BEGRENSET TAKSTGRUPPEINDEKS

FYLKE : 19 Troms SELSKAP : 1 HURTIGRUTEN GROUP ASA  
 SAMBAND : 15 FRA : ROTSUND TIL : HAVNNES  
 STREKNING :

VEGTYPE :

BEREGNINGSÅR : 2007

BASISÅR : 2006

	LENGDE < 5.0m	LENGDE 5-6m	LENGDE 6-7m	LENGDE 7-8m	LENGDE 8-10m	LENGDE 10-12m	LENGDE 12-14m	LENGDE 14-17m	LENGDE 17-19m	LENGDE 19-22m	MOTOR SYKKEL	VOKSNE	HONNØR /BARN	TURER	GJENST BILER	PBE
JAN	16.0	50.0										160.7	14.1	13.6		11.2
FEB	-9.3			50.0	566.7							74.6	18.6	-21.2		2.4
MAR	-22.5	100.0	460.0								-85.7	-12.2	11.5	-24.0		-19.5
APR	-17.8	-66.7	200.0	-66.7								-17.7	12.4	-28.7		-21.7
MAI	-24.0	25.0	-5.3	100.0								-14.4	13.9	-27.7		-21.2
JUN	0.5	-82.4	450.0	-90.5	-50.0							12.5	16.0	7.1		-7.0
JUL	-2.1	175.0	25.0	28.6							-14.3	33.3	-8.1	-41.9		4.9
AUG	1.1	-69.6	-17.6	-55.6	-54.5			66.7			-7.7	3.7	-14.1	-24.0		-8.7
SEP	0.5	-30.0	11.1	-55.6								-13.3	-17.0	-10.3		8.7
OKT	-5.0	-57.1	-82.9	100.0	-33.3			600.0				-7.5	-4.7	4.9		-5.2
NOV	30.4	22.2		-9.1								-9.4	6.4	-0.9		32.0
DES	1.1		1200.0									-21.2	16.5	-17.4		7.7
<b>2007</b>	<b>-3.9</b>	<b>-27.7</b>	<b>26.3</b>	<b>-34.9</b>	<b>-50.0</b>			<b>200.0</b>			<b>-29.6</b>	<b>5.2</b>	<b>1.1</b>	<b>-17.8</b>		<b>-3.7</b>

VARIASJONSKURVER TAKSTGRUPPER

ÅRSVARIASJON

FYLKE : 19 Troms SELSKAP : 1 HURTIGRUTEN GROUP ASA  
 SAMBAND : 16 FRA : FENES TIL : AUSTNES  
 STREKNING :

VEGTYPE :

År:2007

Mnd	LENGDE < 5.0m	LENGDE 5-6m	LENGDE 6-7m	LENGDE 7-8m	LENGDE 8-10m	LENGDE 10-12m	LENGDE 12-14m	LENGDE 14-17m	LENGDE 17-19m	LENGDE 19-22m	MOTOR SYKKEL	VOKSNE	HONNØR /BARN	TURER	GJENST BILER	PBE
JAN		1333	22	20	72	6	34					640	631	682		2005
FEB		1384	17	21	69	3	29	1	8			625	489	658		2069
MAR		1612	16	29	85		40	3	13		11	863	801	727		2499
APR		1720	11	24	75	5	30	2	1		17	795	876	704		2393
MAI		2141	26	49	103	3	30	2	14		30	852	1054	775		3152
JUN		2607	34	64	94	6	40	5	10		30	1164	1453	826		3719
JUL		2930	43	18	81	2	41		4		46	1632	2121	860		3782
AUG		2538	24	72	97	4	42		8		20	1131	1359	855	5	3607
SEP		2040	22	49	95	2	44	4	4	1	29	837	804	753	6	3023
OKT		1899	25	72	105	4	39	7	7		40	818	848	786		3010
NOV		1608	23	39	78	1	39	1	3		20	627	627	674		2408
DES		1387	17	20	75		25	4	4		22	601	642	603		2040
2007		23199	280	477	1029	36	433	29	76	1	265	10585	11705	8903	11	33706

TRAFIKKVERDIER

TAKSTGRUPPE

FYLKE : 19 Troms SELSKAP : 1 HURTIGRUTEN GROUP ASA  
 SAMBAND : 16 FRA : FENES TIL : AUSTNES  
 STREKNING :

År:2007

	ÅDT	YDT	HDT
Lengde < 5.0m			
Lengde 5.01 - 6.0m	64	74	42
Lengde 6.01 - 7.0m	1	1	0
Lengde 7.01 - 8.0m	1	2	0
Lengde 8.01 - 10.0m	3	3	1
Lengde 10.01 - 12.0m	0	0	0
Lengde 12.01 - 14.0m	1	2	0
Lengde 14.01 - 17.0m	0	0	0
Lengde 17.01 - 19.0m	0	0	0
Lengde 19.01 - 22.0m	0	0	0
Motorsykkel	1	1	0
Voksne	29	32	24
Honnr/barn	32	33	29
Turer	24	29	15
Gjenstående biler	0	0	0
Sum PBE	92	113	51

BEGRENSET TAKSTGRUPPEINDEKS

FYLKE : 19 Troms SELSKAP : 1 HURTIGRUTEN GROUP ASA  
 SAMBAND : 16 FRA : FENES TIL : AUSTNES  
 STREKNING :

VEGTYPE :

BEREGNINGÅR : 2007

BASISÅR : 2006

	LENGDE < 5.0m	LENGDE 5-6m	LENGDE 6-7m	LENGDE 7-8m	LENGDE 8-10m	LENGDE 10-12m	LENGDE 12-14m	LENGDE 14-17m	LENGDE 17-19m	LENGDE 19-22m	MOTOR SYKKEL	VOKSNE	HONNØR /BARN	TURER	GJENST BILER	PBE
JAN		22.1	69.2	-4.8			-5.6					14.3	68.7	16.2		14.7
FEB		10.8	13.3	-4.5	9.5	50.0	-9.4		700.0			-7.4	-1.4	5.1		12.0
MAR		19.1	60.0	7.4	11.8		17.6		160.0			24.9	27.8	8.8		21.5
APR		-0.1	-31.3	-35.1	7.1	400.0	3.4				30.8	-10.5	-6.3	1.7		0.3
MAI		9.2	44.4	-19.7	6.2	-50.0	-21.1	-66.7	600.0		400.0	-8.2	5.0	3.1		6.3
JUN		5.0	-15.0	18.5	-6.9	20.0	5.3	150.0	100.0		114.3	-12.7	-6.9	4.6		5.6
JUL		0.3	30.3	-40.0	-38.2	-50.0	24.2		300.0		53.3	-10.7	15.3	-1.7		-3.5
AUG		4.3	-7.7	26.3	6.6	300.0	20.0		60.0		-50.0	-15.7	-2.7	1.1	-58.3	7.1
SEP		0.2	-47.6	36.1	10.5	-60.0	18.9	33.3			11.5	-15.8	-24.6	-4.8	500.0	3.8
OKT		5.2	-43.2	125.0	19.3	-69.2		40.0	75.0		263.6	0.9	3.9	1.4		8.3
NOV		-9.2	-34.3	14.7	30.0	-83.3	5.4		-50.0			-21.1	-16.7	-12.1		-5.6
DES		-14.2		25.0	10.3		-19.4	100.0	100.0			-24.8	-24.2	-8.5		-9.3
2007		3.4	-9.4	11.7	2.6	-30.2	3.3	22.2	129.0		51.4	-9.1	-0.1	0.8	-15.4	4.3



VARIASJONSKURVER TAKSTGRUPPER

ÅRSVARIASJON

FYLKE : 19 Troms SELSKAP : 1 HURTIGRUTEN GROUP ASA  
 SAMBAND : 17 FRA : MIKKELVIK TIL : BROMNES  
 STREKNING :

VEGTYPE :

År:2007

Mnd	LENGDE < 5.0m	LENGDE 5-6m	LENGDE 6-7m	LENGDE 7-8m	LENGDE 8-10m	LENGDE 10-12m	LENGDE 12-14m	LENGDE 14-17m	LENGDE 17-19m	LENGDE 19-22m	MOTOR SYKKEL	VOKSNE	HONNØR /BARN	TURER	GJENST BILER	PBE
JAN		609	14	46	6			6				247	228	192		860
FEB		627	4	12	9		2	24				233	242	92		911
MAR		828	7	24	8	3		14	1			375	315	197		1094
APR		816	9	19		2	1	4	1			364	337	129		968
MAI		1022	12	20		3	3	7	1			441	468	103		1228
JUN		1172	29	57	6		2	13	9		2	573	461	248		1649
JUL		1199	24	14	5		1	2	1		7	657	526	208		1378
AUG		1161	17	28	10	2	3	7	4		2	529	534	239		1468
SEP		979	26	20	2		2	4	2		5	480	388	267		1192
OKT		760	12	11		2					1	377	320	252		850
NOV		630	14	18	4			1				251	329	259		755
DES		551	6	18				2	4	2		177	246	217		691
2007		10354	174	287	50	12	16	86	21		17	4704	4394	2403		13045

TRAFIKKVERDIER

TAKSTGRUPPE

FYLKE : 19 Troms SELSKAP : 1 HURTIGRUTEN GROUP ASA  
 SAMBAND : 17 FRA : MIKKELVIK TIL : BROMNES  
 STREKNING :

År:2007

	ÅDT	YDT	HDT
Lengde < 5.0m			
Lengde 5.01 - 6.0m	28	28	28
Lengde 6.01 - 7.0m	0	1	0
Lengde 7.01 - 8.0m	1	1	0
Lengde 8.01 - 10.0m	0	0	0
Lengde 10.01 - 12.0m	0	0	0
Lengde 12.01 - 14.0m	0	0	0
Lengde 14.01 - 17.0m	0	0	0
Lengde 17.01 - 19.0m	0	0	0
Lengde 19.01 - 22.0m			
Motorsykkel	0	0	0
Voksne	13	11	17
Honnør/barn	12	11	14
Turer	7	7	5
Gjenstående biler			
Sum PBE	36	38	31

BEGRENSET TAKSTGRUPPEINDEKS

FYLKE : 19 Troms SELSKAP : 1 HURTIGRUTEN GROUP ASA  
 SAMBAND : 17 FRA : MIKKELVIK TIL : BROMNES  
 STREKNING :

VEGTYPE :

BEREGNINGSÅR : 2007

BASISÅR : 2006

	LENGDE < 5.0m	LENGDE 5-6m	LENGDE 6-7m	LENGDE 7-8m	LENGDE 8-10m	LENGDE 10-12m	LENGDE 12-14m	LENGDE 14-17m	LENGDE 17-19m	LENGDE 19-22m	MOTOR SYKKEL	VOKSNE	HONNØR /BARN	TURER	GJENST BILER	PBE
JAN	8.9	40.0	170.6	-40.0								-2.4	18.8	-25.3		15.3
FEB	7.5	-73.3	-58.6	200.0			100.0	41.2				-0.4	-3.2	-60.7		3.7
MAR	27.4		-31.4	-42.9	50.0			-17.6	-50.0			43.7	-0.9	-22.7		10.1
APR	-5.4	-35.7	-17.4					-73.3				-21.7	-23.6	-51.1		-13.4
MAI	7.5	-14.3	66.7				50.0	40.0				14.8	25.1	-62.1		8.7
JUN	7.0	26.1	137.5	-70.0				-48.0				1.8	-7.2	-18.4		6.8
JUL	9.4	-36.8	27.3	25.0							75.0	3.6	-12.6	-29.5		6.9
AUG	3.8	-45.2	100.0				-40.0	-58.8	100.0		-33.3	-9.4	13.9	-19.3		-1.2
SEP	-8.8	-49.0	100.0	-71.4			-75.0	-69.2	-33.3		25.0	-3.4	4.0	-6.6		-18.0
OKT	-13.6	-45.5	-57.7			-60.0						-2.8	-1.5	-6.3		-29.7
NOV	19.8	-44.0	12.5	-69.2				-66.7				-1.6	49.5	10.2		4.8
DES	1.5	-60.0	80.0					300.0				-25.9	23.0	1.9		5.2
2007	4.2	-34.3	26.4	-38.3	-7.7	-43.8	-28.9				21.4	-1.1	3.1	-24.4		-1.4

VARIASJONSKURVER TAKSTGRUPPER

ÅRSVARIASJON

FYLKE : 19 Troms SELSKAP : 1 HURTIGRUTEN GROUP ASA  
 SAMBAND : 18 FRA : BORKENES TIL : KVEØY  
 STREKNING :

VEGTYPE :

År:2007

Mnd	LENGDE < 5.0m	LENGDE 5-6m	LENGDE 6-7m	LENGDE 7-8m	LENGDE 8-10m	LENGDE 10-12m	LENGDE 12-14m	LENGDE 14-17m	LENGDE 17-19m	LENGDE 19-22m	MOTOR SYKKEL	VOKSNE	HONNØR /BARN	TURER	GJENST BILER	PBE
JAN		1445	9	16	53	9	1	2				2728	434	538		1828
FEB		1347	8	16	50	12	4	2				2130	323	502	12	1747
MAR		1583	10	11	52	4	7			1		2611	491	553		1961
APR		1495	14	10	58	6	1				2	2132	538	507		1864
MAI		1595	7	22	89	5	4		4			2283	678	540		2158
JUN		1546	8	6	83	10	2				1	2323	669	549		2017
JUL		1225	9	6	68	8	2				5	1289	703	560	4	1620
AUG		1455	8	4	62	6	3				1	1796	651	567		1820
SEP		1600	5	15	70	1	2					2397	522	539		1994
OKT		1635	8	12	101		5	6	2			2708	541	554	13	2227
NOV		1560	3	8	65	8						2596	517	530	3	1930
DES		1529	12	6	60	2	3				1	2402	651	521		1883
2007		18015	101	132	811	71	34	10	6	1	10	27395	6718	6460	32	23049

TRAFIKKVERDIER

TAKSTGRUPPE

FYLKE : 19 Troms SELSKAP : 1 HURTIGRUTEN GROUP ASA  
 SAMBAND : 18 FRA : BORKENES TIL : KVEØY  
 STREKNING :

År:2007

	ÅDT	YDT	HDT
Lengde < 5.0m			
Lengde 5.01 - 6.0m	49	58	32
Lengde 6.01 - 7.0m	0	0	0
Lengde 7.01 - 8.0m	0	0	0
Lengde 8.01 - 10.0m	2	3	1
Lengde 10.01 - 12.0m	0	0	0
Lengde 12.01 - 14.0m	0	0	0
Lengde 14.01 - 17.0m	0	0	0
Lengde 17.01 - 19.0m	0	0	0
Lengde 19.01 - 22.0m	0	0	0
Motorsykkel	0	0	0
Voksne	75	92	41
Honnør/barn	18	17	21
Turer	18	21	12
Gjenstående biler	0	0	
Sum PBE	63	75	39

BEGRENSET TAKSTGRUPPEINDEKS

FYLKE : 19 Troms SELSKAP : 1 HURTIGRUTEN GROUP ASA  
 SAMBAND : 18 FRA : BORKENES TIL : KVEØY  
 STREKNING :

VEGTYPE :

BEREGNINGÅR : 2007

BASISÅR : 2006

	LENGDE < 5.0m	LENGDE 5-6m	LENGDE 6-7m	LENGDE 7-8m	LENGDE 8-10m	LENGDE 10-12m	LENGDE 12-14m	LENGDE 14-17m	LENGDE 17-19m	LENGDE 19-22m	MOTOR SYKKEL	VOKSNE	HONNØR /BARN	TURER	GJENST BILER	PBE
JAN		3.7		220.0	-24.3	800.0						18.4	-11.8	-2.5		4.4
FEB		-1.1		100.0	2.0	140.0						-10.1	-46.4	-1.4		5.2
MAR		7.2	150.0	175.0	2.0	-66.7						6.2	-25.2	-3.3		8.9
APR		9.7	75.0	66.7	7.4	-50.0					-92.0	7.7	-19.0	2.8		9.0
MAI		6.2	40.0	120.0	50.8	-16.7		100.0				-11.1	-12.2	-1.6		15.7
JUN		-4.8	33.3	-50.0	48.2	100.0					-97.3	11.4	-2.2	3.8		2.7
JUL		-20.4	-10.0	-57.1	47.8	-38.5					-77.3	-41.0	-31.1	2.8	-42.9	-14.4
AUG		-11.9	-27.3	100.0	-6.1	200.0					-93.8	-9.2	-18.3	2.0		-9.5
SEP		-3.0		15.4	-14.6	-88.9						-18.2	-1.1	-2.0		-6.2
OKT		2.1	-11.1	-45.5	29.5							-2.1	-1.6	-1.9		6.7
NOV		-3.3	-40.0	-55.6	-9.7	-33.3						-0.2	15.4	-5.4	-25.0	-7.7
DES		6.5	140.0	-33.3	22.4	-75.0						15.5	10.5	4.8		7.8
2007		-1.1	18.8	7.3	10.8	-16.5		50.0			-90.1	-3.2	-13.9	-0.3	-36.4	1.5

VARIASJONSKURVER TAKSTGRUPPER

ÅRSVARIASJON

FYLKE : 19 Troms SELSKAP : 1 HURTIGRUTEN GROUP ASA  
 SAMBAND : 19 FRA : BELLVIK TIL : VENGSSØY  
 STREKNING :

VEGTYPE :

År:2007

Mnd	LENGDE < 5.0m	LENGDE 5-6m	LENGDE 6-7m	LENGDE 7-8m	LENGDE 8-10m	LENGDE 10-12m	LENGDE 12-14m	LENGDE 14-17m	LENGDE 17-19m	LENGDE 19-22m	MOTOR SYKKEL	VOKSNE	HONNØR /BARN	TURER	GJENST BILER	PBE
JAN		392	10	22	14	43	1	2	4			438	265	236		819
FEB		353	6	21	20	39			8			336	235	112		786
MAR		483	6	21	13	42		2	16		2	359	296	121		992
APR		499	8	8	10	37			8		3	471	352	133		852
MAI		597	8		16	37		2	6		6	505	362	252		950
JUN		723	13	9	11	41	2	4			3	655	582	258		1091
JUL		732	12	11	6	41			8		6	843	512	256		1114
AUG		651	4	10	11	45			3		12	641	496	262		1004
SEP		573	10	31	4	47		2	6		4	564	382	249		1023
OKT		501	10	28	14	48		2	8		1	529	318	266		1003
NOV		378	19	10	17	42				2		411	326	227		764
DES		460	13	6	2	35					2	463	328	207		705
2007		6342	119	177	138	497	3	14	67	2	39	6215	4454	2579		11104

TRAFIKKVERDIER

TAKSTGRUPPE

FYLKE : 19 Troms SELSKAP : 1 HURTIGRUTEN GROUP ASA  
 SAMBAND : 19 FRA : BELLVIK TIL : VENGSSØY  
 STREKNING :

År:2007

	ÅDT	YDT	HDT
Lengde < 5.0m			
Lengde 5.01 - 6.0m	17	18	16
Lengde 6.01 - 7.0m	0	0	0
Lengde 7.01 - 8.0m	0	1	0
Lengde 8.01 - 10.0m	0	0	0
Lengde 10.01 - 12.0m	1	2	0
Lengde 12.01 - 14.0m	0	0	
Lengde 14.01 - 17.0m	0	0	0
Lengde 17.01 - 19.0m	0	0	
Lengde 19.01 - 22.0m	0	0	
Motorsykkel	0	0	0
Voksne	17	17	16
Honnør/barn	12	13	11
Turer	7	8	5
Gjenstående biler			
Sum PBE	30	36	18

BEGRENSET TAKSTGRUPPEINDEKS

FYLKE : 19 Troms SELSKAP : 1 HURTIGRUTEN GROUP ASA  
 SAMBAND : 19 FRA : BELLVIK TIL : VENGSSØY  
 STREKNING :

VEGTYPE :

BEREGNINGSÅR : 2007

BASISÅR : 2006

	LENGDE < 5.0m	LENGDE 5-6m	LENGDE 6-7m	LENGDE 7-8m	LENGDE 8-10m	LENGDE 10-12m	LENGDE 12-14m	LENGDE 14-17m	LENGDE 17-19m	LENGDE 19-22m	MOTOR SYKKEL	VOKSNE	HONNØR /BARN	TURER	GJENST BILER	PBE
JAN		-12.5	400.0		600.0	10.3	-75.0		100.0			-8.2	2.7	-1.3		5.7
FEB		-16.0		-25.0	400.0	2.6			14.3			-22.4	0.9	-50.7		-6.4
MAR		-3.0		-32.3	8.3	-12.5		-83.3	33.3		-60.0	-10.9	-14.2	-54.2		-9.5
APR		-12.6	700.0	-42.9	42.9	12.1			300.0		50.0	-10.6	-17.6	-43.4		-1.0
MAI		-7.7	300.0		77.8	-2.6		-50.0	50.0			-10.8	-30.3	0.4		-8.3
JUN		9.0		-74.3	22.2			100.0			-50.0	-9.4	-5.8	-1.5		0.7
JUL		6.4	200.0	-31.3	-33.3	10.8			300.0			18.1	-8.9	0.4		4.4
AUG		-7.1	100.0	-33.3	83.3						100.0	-8.3	-13.6	-4.0		-1.4
SEP		1.1		-8.8	-76.5	6.8			200.0			12.6	-10.1	-1.6		3.6
OKT		-4.2	900.0	-15.2	55.6	4.3			300.0			7.7	-36.4	1.1		9.1
NOV				-16.7	21.4	-2.3						8.7	8.3	0.4		9.9
DES		7.7	225.0	-40.0	-66.7	-2.8						20.6	-9.4	-4.2		-1.8
2007		-2.9	306.3	-29.2	32.7	1.8	-75.0	-55.6	93.9		5.3	-1.3	-13.1	-13.0		0.1

VARIASJONSKURVER TAKSTGRUPPER

ÅRSVARIASJON

FYLKE : 19 Troms SELSKAP : 1 HURTIGRUTEN GROUP ASA  
 SAMBAND : 20 FRA : STORSTEIN TIL : LAUKSUNDSKARET  
 STREKNING : VEGTYPE :

År:2007

Mnd	LENGDE < 5.0m	LENGDE 5-6m	LENGDE 6-7m	LENGDE 7-8m	LENGDE 8-10m	LENGDE 10-12m	LENGDE 12-14m	LENGDE 14-17m	LENGDE 17-19m	LENGDE 19-22m	MOTOR SYKKEL	VOKSNE	HONNØR /BARN	TURER	GJENST BILER	PBE
JAN		1811	30	23	116	1	29	24	36			1156	663	616		3142
FEB		1877	7	27	62	3	19	51	107			929	753	543	8	3730
MAR		2625	32	45	81	16	28	36	89			1374	1142	618	42	4536
APR		2665	33	39	40	2	31	41	67		2	1349	1364	639	13	4185
MAI		3358	34	48	68	33	14	113	78	1	9	1673	1746	702	27	5724
JUN		3693	48	61	75	35	21	80	36		21	1819	2126	735	30	5592
JUL		4221	37	44	65	7	38	113	111		50	2380	2747	838	118	6893
AUG		3853	50	55	90	8	38	88	61	8	35	1871	1901	803	53	6140
SEP		3404	35	34	61	8	34	101	24		16	1399	1485	706	51	5120
OKT		2961	47	64	100	10	42	139	40		3	1361	1218	703	9	5419
NOV		2580	46	32	99	6	40	97	46		1	1185	1027	663	6	4643
DES		2033	7	29	76	5	26	52	48		1	1043	1090	531		3484
<b>2007</b>		<b>35081</b>	<b>406</b>	<b>501</b>	<b>933</b>	<b>134</b>	<b>360</b>	<b>935</b>	<b>743</b>	<b>9</b>	<b>138</b>	<b>17539</b>	<b>17262</b>	<b>8097</b>	<b>357</b>	<b>58608</b>

TRAFIKKVERDIER

TAKSTGRUPPE

FYLKE : 19 Troms SELSKAP : 1 HURTIGRUTEN GROUP ASA  
 SAMBAND : 20 FRA : STORSTEIN TIL : LAUKSUNDSKARET  
 STREKNING :

År:2007

	ÅDT	YDT	HDT
Lengde < 5.0m			
Lengde 5.01 - 6.0m	96	110	68
Lengde 6.01 - 7.0m	1	2	0
Lengde 7.01 - 8.0m	1	2	0
Lengde 8.01 - 10.0m	3	3	1
Lengde 10.01 - 12.0m	0	0	0
Lengde 12.01 - 14.0m	1	1	0
Lengde 14.01 - 17.0m	3	3	1
Lengde 17.01 - 19.0m	2	3	1
Lengde 19.01 - 22.0m	0	0	0
Motorsykkkel	0	0	1
Voksne	48	51	42
Honnør/barn	47	50	42
Turer	22	25	17
Gjenstående biler	1	1	1
<b>Sum PBE</b>	<b>161</b>	<b>197</b>	<b>87</b>

BEGRENSET TAKSTGRUPPEINDEKS

FYLKE : 19 Troms SELSKAP : 1 HURTIGRUTEN GROUP ASA  
 SAMBAND : 20 FRA : STORSTEIN TIL : LAUKSUNDSKARET  
 STREKNING :

VEGTYPE :  
 BEREGNINGSÅR : 2007  
 BASISÅR : 2006

	LENGDE < 5.0m	LENGDE 5-6m	LENGDE 6-7m	LENGDE 7-8m	LENGDE 8-10m	LENGDE 10-12m	LENGDE 12-14m	LENGDE 14-17m	LENGDE 17-19m	LENGDE 19-22m	MOTOR SYKKEL	VOKSNE	HONNØR /BARN	TURER	GJENST BILER	PBE
JAN		2.8	-23.1	35.3	190.0	-75.0	3.6	-7.7				0.2	-3.8	3.0		11.6
FEB		-1.3	-74.1	92.9	6.9	-66.7	-38.7	21.4	40.8			-29.4	-8.9	-2.5	300.0	6.2
MAR		20.4	28.0	125.0	11.0	166.7	-24.3	100.0	117.1			-7.7	9.2	-4.3		33.3
APR		3.9	65.0	62.5	-53.5		34.8	355.6	24.1		-33.3	-20.1	-3.5	-4.8		10.4
MAI		23.3	183.3	166.7	9.7	450.0	-50.0	465.0	151.6		-18.2	-7.6	19.5	2.0	237.5	52.8
JUN		22.7	29.7	84.8	23.0	105.9	-25.0	1900.0	1100.0		-30.0	-12.3	-4.1	-3.4	900.0	46.1
JUL		10.4	-38.3	238.5	-30.9		8.6	1030.0	177.5		42.9	-20.2	5.3	-1.9	807.7	33.5
AUG		16.6	163.2	44.7	-51.4	166.7	11.8	35.4	-41.9		-14.6	-13.0	-17.5	2.6	112.0	3.6
SEP		7.2	169.2	-12.8	-26.5	-46.7	-5.6	124.4	-72.1		33.3	-30.9	-17.8	-3.0	-5.6	-0.2
OKT		22.3	235.7	30.6	14.9	-16.7	68.0	124.2	-21.6		-66.7	-6.8	-5.3	3.5	-43.8	31.2
NOV		28.1	119.0	-20.0	33.8	50.0	8.1	51.6	27.8			14.6	0.5	4.6	50.0	30.2
DES		6.6	-41.7		18.8	66.7	-25.7	44.4	118.2			-11.8		-6.3		15.5
<b>2007</b>		<b>13.9</b>	<b>35.8</b>	<b>50.0</b>	<b>-3.5</b>	<b>52.3</b>	<b>-4.5</b>	<b>133.2</b>	<b>27.9</b>		<b>-3.5</b>	<b>-13.9</b>	<b>-2.9</b>	<b>-0.8</b>	<b>141.6</b>	<b>22.0</b>

VARIASJONSKURVER KJØRETØYGRUPPER

ÅRSVARIASJON

FYLKE : 19 Troms SELSKAP : 2 BF BJØRKLID FERJEREDERI  
 SAMBAND : 1 FRA : SVENSBY TIL : BREIVIKEIDET  
 STREKNING :

VEGTYPE :

År:2007

Mnd	PERSONBIL		VAREB.LASTEBIL		BUSS	MOTOR	PERS	GJENST	TURER	PBE	
	U.TIL	M.TIL	U.TIL	M.TIL							SYKL
JAN	6814	179	71	265	321	150		8315		790	10422
FEB	7011	201	37	284	255	151		8381	131	742	10382
MAR	9398	309	79	334	315	198		12437	216	912	13773
APR	9163	239	82	259	305	205	6	12497	3	833	13084
MAI	10581	374	109	321	398	238	116	13660	41	878	15717
JUN	11881	552	142	379	434	503	223	24868	137	936	18998
JUL	14366	698	141	341	379	691	547	36357	16	1069	22283
AUG	13780	571	142	361	538	419	267	23862	33	1046	21084
SEP	10833	404	102	352	505	231	69	13963	56	880	16652
OKT	9809	367	111	342	501	231	15	12145		914	15476
NOV	9203	266	112	319	474	222		11268	7	880	14328
DES	8475	177	80	184	271	177		10713		724	11701
<b>2007</b>	<b>121314</b>	<b>4337</b>	<b>1208</b>	<b>3741</b>	<b>4696</b>	<b>3416</b>	<b>1243</b>	<b>188466</b>	<b>640</b>	<b>10604</b>	<b>183900</b>

TRAFIKKVERDIER

KJØRETØYGRUPPE

FYLKE : 19 Troms SELSKAP : 2 BF BJØRKLID FERJEREDERI  
 SAMBAND : 1 FRA : SVENSBY TIL : BREIVIKEIDET  
 STREKNING :

År:2007

	ÅDT	YDT	HDT
Personbiler uten tilhenger	332		
Personbiler med tilhenger	12		
Varebiler	3		
Lastebiler uten henger	10		
Lastebiler med tilhenger	13		
Buss	9		
Motorsykkel - moped	3		
Person ekskl fører av kjøret	516		
Rest på land	2		
Turer	29		
Sum PBE	504		

BEGRENSET KJØRETØYGRUPPEINDEKS

FYLKE : 19 Troms SELSKAP : 2 BF BJØRKLID FERJEREDERI  
 SAMBAND : 1 FRA : SVENSBY TIL : BREIVIKEIDET  
 STREKNING :

VEGTYPE :

BEREGNINGSÅR : 2007

BASISÅR : 2006

	PERSONBIL		VAREB.LASTEBIL		BUSS	Sum	PERS	GJENST	TURER	PBE	
	U.TIL	M.TIL	U.TIL	M.TIL							BILER
JAN	10.6	50.4	82.1	14.7	-1.2	-2.0	11.0	6.3		1.0	9.9
FEB	0.6	9.2	-2.6	6.8	-38.1	-11.2	-1.2	-10.5	991.7	-2.2	-6.4
MAR	9.6	49.3	172.4	28.0	-6.3	-2.0	10.6	12.8	1863.6	6.2	10.2
APR	-2.3	-10.8	156.3	22.7	8.9	33.1	-0.7	3.6	-85.7	8.6	1.7
MAI	10.3	-1.3	75.8	24.9	15.4	24.0	11.0	9.0	4000.0	5.4	11.8
JUN	-1.5	3.6	44.9	35.4	27.3	-13.4	0.0	-10.2	341.9	-0.4	2.0
JUL	0.8	10.4	19.5	16.8	24.3	0.3	2.1	-2.9	-38.5	5.4	4.0
AUG	0.8	-3.2	15.4	9.4	39.7	6.3	2.0	-1.8	37.5	4.5	5.1
SEP	-0.8	-14.9	22.9	13.2	0.4	19.7	-0.5	1.8	47.4	-0.5	0.0
OKT	-2.1	4.6	20.7	11.0	-2.0	28.3	-0.9	-2.5		1.8	0.7
NOV	4.3	27.9	49.3	9.2	-6.5	20.0	5.0	9.9	-30.0	0.1	4.8
DES	-5.4	6.0	33.3	-14.4	-23.2	7.9	-5.6	-7.0		-5.2	-7.0
<b>2007</b>	<b>1.6</b>	<b>5.4</b>	<b>42.3</b>	<b>15.0</b>	<b>2.0</b>	<b>4.9</b>	<b>2.4</b>	<b>-0.9</b>	<b>267.8</b>	<b>2.2</b>	<b>3.1</b>

VARIASJONSKURVER KJØRETØYGRUPPER

ÅRSVARIASJON

FYLKE : 19 Troms SELSKAP : 2 BF BJØRKLID FERJEREDERI  
 SAMBAND : 2 FRA : LYGSEIDET TIL : OLDERDALEN  
 STREKNING :

VEGTYPE :

År:2007

Mnd	PERSONBIL		VAREB.LASTEBIL		BUSS	MOTOR	PERS	GJENST	TURER	PBE	
	U.TIL	M.TIL	U.TIL	M.TIL							
JAN	2627	78	36	171	245	150	6	5531		519	5235
FEB	2335	87	24	169	229	141	2	5675	31	472	4836
MAR	3178	134	36	175	286	167	7	7286	15	522	6239
APR	3243	145	25	155	266	176	1	7167	21	494	6202
MAI	3994	130	40	198	374	200	38	7869	58	510	7688
JUN	5104	259	58	206	353	457	237	19581	260	622	10150
JUL	8206	429	131	219	319	633	632	31175	351	948	14408
AUG	7039	335	121	208	449	363	307	18657	301	788	12486
SEP	4243	177	59	188	439	190	20	7892	58	504	8352
OKT	3642	109	64	214	457	196	4	7312	20	522	7744
NOV	3242	65	41	190	408	189	1	6217	41	508	6844
DES	2819	76	34	127	250	165	3	5965	28	455	5372
<b>2007</b>	<b>49672</b>	<b>2024</b>	<b>669</b>	<b>2220</b>	<b>4075</b>	<b>3027</b>	<b>1258</b>	<b>130327</b>	<b>1184</b>	<b>6864</b>	<b>95556</b>

TRAFIKKVERDIER

KJØRETØYGRUPPE

FYLKE : 19 Troms SELSKAP : 2 BF BJØRKLID FERJEREDERI  
 SAMBAND : 2 FRA : LYGSEIDET TIL : OLDERDALEN  
 STREKNING :

År:2007

	ÅDT	YDT	HDT
Personbiler uten tilhenger	136		
Personbiler med tilhenger	6		
Varebiler	2		
Lastebiler uten henger	6		
Lastebiler med tilhenger	11		
Buss	8		
Motorsykkel - moped	3		
Person ekskl fører av kjøret	357		
Rest på land	3		
Turer	19		
Sum PBE	262		

BEGRENSET KJØRETØYGRUPPEINDEKS

FYLKE : 19 Troms SELSKAP : 2 BF BJØRKLID FERJEREDERI  
 SAMBAND : 2 FRA : LYGSEIDET TIL : OLDERDALEN  
 STREKNING :

VEGTYPE :

BEREGNINGSÅR : 2007

BASISÅR : 2006

	PERSONBIL		VAREB.LASTEBIL		BUSS	Sum	PERS	GJENST	TURER	PBE	
	U.TIL	M.TIL	U.TIL	M.TIL							BILER
JAN	27.5	77.3	-14.3	15.5	-8.6	15.4	22.8	15.9		14.1	15.3
FEB	-7.4	33.8	-57.1	6.3	-26.1	4.4	-8.1	2.3	675.0	7.0	-9.4
MAR	17.2	32.7	-5.3	7.4	25.4	3.1	16.8	11.5	-92.7	10.1	17.1
APR	-0.2	-9.4	-37.5	14.0	26.7	34.4	2.1	5.1	-78.8	2.3	7.8
MAI	11.4	-18.8	-45.9	4.8	24.3	39.9	10.9	8.1	31.8		13.4
JUN	-9.0	-4.4	-48.7	-16.3	26.5	-11.1	-8.4	-9.8	168.0	-10.5	-5.3
JUL	2.6	5.4	-10.9	23.0	21.8	-4.8	2.9	-0.1	216.2	0.6	3.9
AUG	1.5	-18.5	8.0	13.7	28.3	2.5	2.1	-3.3	83.5	-1.7	4.1
SEP	-2.5	-9.2	18.0	14.6	19.9	19.5	0.2	-5.2	-20.5		5.1
OKT	-6.4	-31.9	23.1	7.0	34.4	37.1	-2.1	0.5	-60.8		6.2
NOV	1.8	-29.3	-8.9	15.9	15.9	30.3	3.8	-0.5	-31.7		8.0
DES	-8.1	4.1	-15.0	-20.1	0.8	23.1	-6.7	-4.5	300.0	-3.4	-3.7
<b>2007</b>	<b>1.0</b>	<b>-5.4</b>	<b>-17.3</b>	<b>6.3</b>	<b>16.0</b>	<b>7.5</b>	<b>1.9</b>	<b>-0.7</b>	<b>29.4</b>	<b>0.8</b>	<b>4.4</b>

# FINNMARK

Havøysund	- Gunnarnes
Nyvoll	- Korsfjord
Akkarfjord	- Kjerringholmen
Øksfjord	- Tverrfjord
Øksfjord	- Bergsfjord
Øksfjord	- Hasvik

VARIASJONSKURVER TAKSTGRUPPER

ÅRSVARIASJON

FYLKE : 20 Finnmark SELSKAP : 1 FFR FINNMARK FYLKESREDERI  
 SAMBAND : 1 FRA : HAVØYSUND TIL : GUNNARNES  
 STREKNING :

VEGTYPE :

År:2007

Mnd	LENGDE < 5.0m	LENGDE 5-6m	LENGDE 6-7m	LENGDE 7-8m	LENGDE 8-10m	LENGDE 10-12m	LENGDE 12-14m	LENGDE 14-17m	LENGDE 17-19m	LENGDE 19-22m	MOTOR SYKKEL	VOKSNE	HONNØR /BARN	TURER	GJENST BILER	PBE
JAN																
FEB		5												4		5
MAR		3												2		3
APR																
MAI																
JUN		2												1		2
JUL																
AUG																
SEP																
OKT		11											1	3		11
NOV																
DES																
2007		21											1	10		22

TRAFIKKVERDIER

TAKSTGRUPPE

FYLKE : 20 Finnmark SELSKAP : 1 FFR FINNMARK FYLKESREDERI  
 SAMBAND : 1 FRA : HAVØYSUND TIL : GUNNARNES  
 STREKNING :

År:2007

	ÅDT	YDT	HDT
Lengde < 5.0m			
Lengde 5.01 - 6.0m	0	0	0
Lengde 6.01 - 7.0m			
Lengde 7.01 - 8.0m			
Lengde 8.01 - 10.0m			
Lengde 10.01 - 12.0m			
Lengde 12.01 - 14.0m			
Lengde 14.01 - 17.0m			
Lengde 17.01 - 19.0m			
Lengde 19.01 - 22.0m			
Motorsykkkel			
Voksne			
Honnør/barn	0	0	
Turer	0	0	0
Gjenstående biler			
Sum PBE	0	0	0

BEGRENSET TAKSTGRUPPEINDEKS

FYLKE : 20 Finnmark SELSKAP : 1 FFR FINNMARK FYLKESREDERI  
 SAMBAND : 1 FRA : HAVØYSUND TIL : GUNNARNES  
 STREKNING :

VEGTYPE :

BEREGNINGSÅR : 2007

BASISÅR : 2006

	LENGDE < 5.0m	LENGDE 5-6m	LENGDE 6-7m	LENGDE 7-8m	LENGDE 8-10m	LENGDE 10-12m	LENGDE 12-14m	LENGDE 14-17m	LENGDE 17-19m	LENGDE 19-22m	MOTOR SYKKEL	VOKSNE	HONNØR /BARN	TURER	GJENST BILER	PBE
JAN																
FEB		-79.2												-71.4		-79.2
MAR		-92.9												-90.0		-92.9
APR																
MAI																
JUN		-97.8												-97.1		-98.0
JUL																
AUG																
SEP																
OKT		-75.0												-84.2		-75.0
NOV																
DES																
2007		-89.4												-88.5		-89.9



VARIASJONSKURVER TAKSTGRUPPER

ÅRSVARIASJON

FYLKE : 20 Finnmark SELSKAP : 1 FFR FINNMARK FYLKESREDERI  
 SAMBAND : 7 FRA : NYVOLL TIL : KORSFJORD  
 STREKNING :

VEGTYPE :

År:2007

Mnd	LENGDE < 5.0m	LENGDE 5-6m	LENGDE 6-7m	LENGDE 7-8m	LENGDE 8-10m	LENGDE 10-12m	LENGDE 12-14m	LENGDE 14-17m	LENGDE 17-19m	LENGDE 19-22m	MOTOR SYKKE	VOKSNE	HONNØR /BARN	TURER	GJENST BILER	PBE
JAN		1016	2	2	19	4	26				1	468	636	304		1308
FEB		719			16	4	22		2		3	298	413	224		974
MAR	2	1142	2	10	26	2	19	4	2		10	531	706	256		1484
APR	4	1462	8	2	16	2	21	2	6		4	690	856	274		1799
MAI	2	1220	6	7	32	2	17	14				465	524	291		1632
JUN	6	1838	16	16	10	10	26	8	13		9	743	968	314		2400
JUL	6	2086	13	24	14	4	25		1		5	1014	1305	274		2484
AUG	3	1970	6	8	27	6	24	2	2		8	731	1035	325		2378
SEP	2	1826	12	8	42		24	4	7		4	687	1042	317		2333
OKT	3	1591	2	21	32	3	32	10	5		2	608	866	338		2157
NOV	1	1195		11	29	3	30	3	4			462	711	310		1631
DES		996	3	15	18	9	20	2	7		3	376	544	285		1389
2007	29	17061	70	124	281	49	286	49	49		49	7073	9606	3512		21970

TRAFIKKVERDIER

TAKSTGRUPPE

FYLKE : 20 Finnmark SELSKAP : 1 FFR FINNMARK FYLKESREDERI  
 SAMBAND : 7 FRA : NYVOLL TIL : KORSFJORD  
 STREKNING :

År:2007

	ÅDT	YDT	HDT
Lengde < 5.0m	0	0	0
Lengde 5.01 - 6.0m	47	47	46
Lengde 6.01 - 7.0m	0	0	0
Lengde 7.01 - 8.0m	0	0	0
Lengde 8.01 - 10.0m	1	1	0
Lengde 10.01 - 12.0m	0	0	0
Lengde 12.01 - 14.0m	1	1	0
Lengde 14.01 - 17.0m	0	0	0
Lengde 17.01 - 19.0m	0	0	
Lengde 19.01 - 22.0m			
Motorsykel	0	0	0
Voksne	19	18	22
Honner/barn	26	26	27
Turer	10	11	7
Gjenstående biler			
Sum PBE	60	66	49

BEGRENSET TAKSTGRUPPEINDEKS

FYLKE : 20 Finnmark SELSKAP : 1 FFR FINNMARK FYLKESREDERI  
 SAMBAND : 7 FRA : NYVOLL TIL : KORSFJORD  
 STREKNING :

VEGTYPE :

BEREGNINGÅR : 2007

BASISÅR : 2006

	LENGDE < 5.0m	LENGDE 5-6m	LENGDE 6-7m	LENGDE 7-8m	LENGDE 8-10m	LENGDE 10-12m	LENGDE 12-14m	LENGDE 14-17m	LENGDE 17-19m	LENGDE 19-22m	MOTOR SYKKE	VOKSNE	HONNØR /BARN	TURER	GJENST BILER	PBE
JAN		45.8	100.0	-50.0	-53.7	-33.3	36.8					25.8	86.5	39.4		-19.7
FEB		-24.5			-67.3	300.0	-4.3		-95.5		-50.0	-39.1	-9.2	-17.3		-52.4
MAR		-17.7	-80.0	233.3	-60.0	-60.0	-36.7	-93.7	-93.8		100.0	-19.8	-3.3	-16.6		-44.4
APR	100.0	-12.7	-27.3	-33.3	-73.8		-4.5	-50.0	200.0		-55.6	-8.7	-0.2	-5.2		-17.8
MAI		-8.5	-57.1	-22.2	-40.7	-50.0	-26.1	75.0				-23.0	-24.6	-7.0		-18.3
JUN		32.1	33.3	-5.9	-81.5	400.0	13.0		160.0		200.0	9.3	18.3	13.8		25.2
JUL	200.0	8.9	-23.5	140.0	-70.2	100.0	13.6		-83.3		25.0	14.6	3.0	-5.5		0.4
AUG		18.7	-62.5	100.0	-30.8	20.0	-7.7	-86.7	-75.0		-52.9	6.7	22.6	11.7		4.4
SEP		9.4	-20.0		-31.1		-31.4	-42.9	-41.7		-20.0	-8.8	28.0	0.6		-1.8
OKT	50.0	23.5	-88.2	23.5	-51.5		18.5	-37.5	150.0		100.0	9.5	12.5	11.6		9.1
NOV		17.6		-31.3	-37.0		15.4	50.0				10.3	10.9	-1.0		11.0
DES		20.0	-25.0	66.7	-53.8	125.0	-4.8		75.0		200.0	-1.1	16.5	12.2		13.0
2007	63.6	7.9	-40.2	26.1	-54.8	35.3	-3.7	-66.1	-60.9		-5.9	-2.3	10.4	2.1		-9.4

VARIASJONSKURVER TAKSTGRUPPER

ÅRSVARIASJON

FYLKE : 20 Finnmark SELSKAP : 1 FFR FINNMARK FYLKESREDERI  
 SAMBAND : 8 FRA : AKKARFJORD TIL : KJERRINGHOLMEN  
 STREKNING :

VEGTYPE :

År:2007

Mnd	LENGDE < 5.0m	LENGDE 5-6m	LENGDE 6-7m	LENGDE 7-8m	LENGDE 8-10m	LENGDE 10-12m	LENGDE 12-14m	LENGDE 14-17m	LENGDE 17-19m	LENGDE 19-22m	MOTOR SYKKEL	VOKSNE	HONNØR /BARN	TURER	GJENST BILER	PBE
JAN	1	853	4		2						12	442	377	226		893
FEB	2	761	5	3	4	4					40	433	343	180		839
MAR		1041	4	4	7	1					15	581	496	221	10	1139
APR	2	1196	4	15	8			5	2		9	612	551	176		1368
MAI	10	1185	10	10	14	4		4	4		5	545	501	198	3	1420
JUN	16	1303	5	22	4		2	4			11	683	591	202	5	1485
JUL	7	1488	12	8	9	2	2	2			11	903	768	212		1658
AUG	8	1544	17	4	8			12	8		12	684	815	203		1835
SEP	2	1393	18	13	14		2	4	21		3	548	596	261		1797
OKT		1208	5	7	15	2	4	4	6		2	613	463	235		1448
NOV		1060	7	10	6			2			1	435	322	222		1171
DES	2	899	3		4	2						361	347	206		957
2007	50	13931	94	96	95	15	10	37	43		121	6840	6170	2542	18	16011

TRAFIKKVERDIER

TAKSTGRUPPE

FYLKE : 20 Finnmark SELSKAP : 1 FFR FINNMARK FYLKESREDERI  
 SAMBAND : 8 FRA : AKKARFJORD TIL : KJERRINGHOLMEN  
 STREKNING :

År:2007

	ÅDT	YDT	HDT
Lengde < 5.0m	0	0	0
Lengde 5.01 - 6.0m	38	46	21
Lengde 6.01 - 7.0m	0	0	0
Lengde 7.01 - 8.0m	0	0	0
Lengde 8.01 - 10.0m	0	0	0
Lengde 10.01 - 12.0m	0	0	0
Lengde 12.01 - 14.0m	0	0	0
Lengde 14.01 - 17.0m	0	0	0
Lengde 17.01 - 19.0m	0	0	0
Lengde 19.01 - 22.0m	0	0	0
Motorsykkkel	0	0	0
Voksne	19	21	15
Honnør/barn	17	19	13
Turer	7	8	4
Gjenstående biler	0	0	0
Sum PBE	44	54	23

BEGRENSET TAKSTGRUPPEINDEKS

FYLKE : 20 Finnmark SELSKAP : 1 FFR FINNMARK FYLKESREDERI  
 SAMBAND : 8 FRA : AKKARFJORD TIL : KJERRINGHOLMEN  
 STREKNING :

VEGTYPE :

BEREGNINGÅR : 2007

BASISÅR : 2006

	LENGDE < 5.0m	LENGDE 5-6m	LENGDE 6-7m	LENGDE 7-8m	LENGDE 8-10m	LENGDE 10-12m	LENGDE 12-14m	LENGDE 14-17m	LENGDE 17-19m	LENGDE 19-22m	MOTOR SYKKEL	VOKSNE	HONNØR /BARN	TURER	GJENST BILER	PBE
JAN		42.4			-50.0							81.9	39.6	68.7		35.4
FEB	-33.3	-18.2	25.0	-50.0	300.0						1233.3	4.3	-21.0	-4.3		-15.0
MAR		-13.9	-20.0	100.0	40.0						114.3	-1.2	-6.4	3.8	42.9	-11.1
APR		7.7			100.0						-25.0	-7.6	6.6	-18.5		16.2
MAI		13.0	150.0		75.0			100.0				-14.4	-3.1	3.7		24.3
JUN	128.6	12.0	-37.5	120.0	-71.4						450.0	6.2	22.1	-6.0	-28.6	12.0
JUL	-30.0	16.9	140.0		800.0						450.0	24.9	-8.7	-9.0		20.4
AUG	166.7	23.8	183.3	-60.0	-20.0						1100.0	5.7	17.9	-12.1		34.5
SEP		28.3	500.0	550.0	250.0			100.0			50.0	-10.7	-0.5	8.3		53.7
OKT		13.1	150.0	16.7	25.0			100.0			-33.3	32.1	-7.8	8.3		20.9
NOV		11.1	-22.2	400.0	-45.5			-66.7				1.6	-22.4	2.3		3.7
DES		13.5	-70.0		33.3							-15.9	-8.4	-2.8		5.1
2007	28.6	11.6	50.0	65.8	23.4			16.7			221.9	5.3	-0.1	1.4	7.1	16.7

VARIASJONSKURVER TAKSTGRUPPER

ÅRSVARIASJON

FYLKE : 20 Finnmark SELSKAP : 1 FFR FINNMARK FYLKESREDERI  
 SAMBAND : 9 FRA : ØKSFJORD TIL : TVERRFJORD  
 STREKNING :

VEGTYPE :

År:2007

Mnd	LENGDE < 5.0m	LENGDE 5-6m	LENGDE 6-7m	LENGDE 7-8m	LENGDE 8-10m	LENGDE 10-12m	LENGDE 12-14m	LENGDE 14-17m	LENGDE 17-19m	LENGDE 19-22m	MOTOR SYKKEL	VOKSNE	HONNØR /BARN	TURER	GJENST BILER	PBE
JAN		212	1	3	7							143	118	86		256
FEB		174	3	9	2							120	119	65	1	220
MAR		255		5	3			1				132	160	81	1	295
APR		263		1	2							161	166	75		280
MAI		289	3	2								184	175	79		309
JUN		400	5	7	3							245	347	111	5	454
JUL		399	3	5	3						1	313	327	87	3	443
AUG		433	4	8	3			1			3	298	261	107		496
SEP		351	6	7	7	1	1		1		2	219	192	96		443
OKT		334	3	3	2							179	172	100		366
NOV		316	1	6	3							131	148	93		356
DES		329	4	4	3							241	179	91		371
2007		3755	33	60	38	1	1	2	1		6	2366	2364	1071	10	4290

TRAFIKKVERDIER

TAKSTGRUPPE

FYLKE : 20 Finnmark SELSKAP : 1 FFR FINNMARK FYLKESREDERI  
 SAMBAND : 9 FRA : ØKSFJORD TIL : TVERRFJORD  
 STREKNING :

År:2007

	ÅDT	YDT	HDT
Lengde < 5.0m			
Lengde 5.01 - 6.0m	10	10	11
Lengde 6.01 - 7.0m	0	0	0
Lengde 7.01 - 8.0m	0	0	0
Lengde 8.01 - 10.0m	0	0	0
Lengde 10.01 - 12.0m	0	0	0
Lengde 12.01 - 14.0m	0	0	0
Lengde 14.01 - 17.0m	0	0	0
Lengde 17.01 - 19.0m	0	0	0
Lengde 19.01 - 22.0m			
Motorsykkkel	0	0	0
Voksne	6	6	7
Honnør/barn	6	6	7
Turer	3	3	3
Gjenstående biler	0	0	
Sum PBE	12	12	11

BEGRENSET TAKSTGRUPPEINDEKS

FYLKE : 20 Finnmark SELSKAP : 1 FFR FINNMARK FYLKESREDERI  
 SAMBAND : 9 FRA : ØKSFJORD TIL : TVERRFJORD  
 STREKNING :

VEGTYPE :

BEREGNINGÅR : 2007

BASISÅR : 2006

	LENGDE < 5.0m	LENGDE 5-6m	LENGDE 6-7m	LENGDE 7-8m	LENGDE 8-10m	LENGDE 10-12m	LENGDE 12-14m	LENGDE 14-17m	LENGDE 17-19m	LENGDE 19-22m	MOTOR SYKKEL	VOKSNE	HONNØR /BARN	TURER	GJENST BILER	PBE
JAN		2.9	-75.0	50.0								5.1	51.3			13.1
FEB		-17.5	200.0	28.6	100.0							-28.6	3.5	-17.7		-9.6
MAR		12.8		150.0								-22.4	14.3	-8.0	-66.7	9.8
APR		-22.2										-32.9	-28.4	-13.8		-21.4
MAI		9.9	200.0	-33.3								4.5	8.7	-7.1		6.8
JUN		28.2	150.0	133.3	-25.0							24.4	35.5	24.7	25.0	26.8
JUL		-12.3	50.0								-66.7	-6.3	-4.7	-5.4		-16.0
AUG		0.7	100.0	-33.3	200.0						-25.0	9.6	-6.5	15.1		0.7
SEP		-0.8	-33.3	40.0	600.0						-50.0	-12.4	-10.3	14.3		8.5
OKT		34.7	-25.0	-50.0								9.1	26.5	31.6		26.5
NOV		42.3	-75.0	-60.0	200.0							-9.7	29.8	8.1		24.5
DES		80.8	300.0	100.0	200.0							81.2	62.7	49.2		86.4
2007		8.9	10.0	-4.8	70.6						-45.5	-0.8	8.5	6.5	-14.3	8.7

VARIASJONSKURVER TAKSTGRUPPER

ÅRSVARIASJON

FYLKE : 20 Finnmark SELSKAP : 1 FFR FINNMARK FYLKESREDERI  
 SAMBAND : 10 FRA : ØKSFJORD TIL : BERGSFJORD  
 STREKNING :

VEGTYPE :

År:2007

Mnd	LENGDE < 5.0m	LENGDE 5-6m	LENGDE 6-7m	LENGDE 7-8m	LENGDE 8-10m	LENGDE 10-12m	LENGDE 12-14m	LENGDE 14-17m	LENGDE 17-19m	LENGDE 19-22m	MOTOR SYKKE	VOKSNE	HONNØR /BARN	TURER	GJENST BILER	PBE
JAN		140	1	3	7			2			2	116	87	112		197
FEB		103	4		6			4	2		5	81	37	84		187
MAR		156	6		10			6	2			105	127	102		276
APR		222	5		7				3		6	191	136	117		295
MAI		220	5	6	4			2	2			123	138	109		289
JUN		360	9	11	12	2		2	2		2	228	272	151	1	514
JUL		529	7	4	8			2	3		3	395	472	141		644
AUG	3	340	5	2	9				4		1	214	277	133		441
SEP		290	5	8	9			4	12		1	162	189	129		505
OKT		221	12	4	9			2	2			149	147	124		336
NOV		133	5		12				2		2	110	96	109		215
DES		168	8	1	4						2	109	117	105		211
2007	3	2882	72	39	97	2		22	34		24	1983	2095	1416	1	4110

TRAFIKKVERDIER

TAKSTGRUPPE

FYLKE : 20 Finnmark SELSKAP : 1 FFR FINNMARK FYLKESREDERI  
 SAMBAND : 10 FRA : ØKSFJORD TIL : BERGSFJORD  
 STREKNING :

År:2007

	ÅDT	YDT	HDT
Lengde < 5.0m	0	0	0
Lengde 5.01 - 6.0m	8	9	6
Lengde 6.01 - 7.0m	0	0	0
Lengde 7.01 - 8.0m	0	0	0
Lengde 8.01 - 10.0m	0	0	0
Lengde 10.01 - 12.0m	0	0	0
Lengde 12.01 - 14.0m			
Lengde 14.01 - 17.0m	0	0	0
Lengde 17.01 - 19.0m	0	0	0
Lengde 19.01 - 22.0m			
Motorsykkkel	0	0	0
Voksne	5	5	6
Honnør/barn	6	6	6
Turer	4	4	3
Gjenstående biler	0	0	
Sum PBE	11	13	7

BEGRENSET TAKSTGRUPPEINDEKS

FYLKE : 20 Finnmark SELSKAP : 1 FFR FINNMARK FYLKESREDERI  
 SAMBAND : 10 FRA : ØKSFJORD TIL : BERGSFJORD  
 STREKNING :

VEGTYPE :

BEREGNINGÅR : 2007

BASISÅR : 2006

	LENGDE < 5.0m	LENGDE 5-6m	LENGDE 6-7m	LENGDE 7-8m	LENGDE 8-10m	LENGDE 10-12m	LENGDE 12-14m	LENGDE 14-17m	LENGDE 17-19m	LENGDE 19-22m	MOTOR SYKKE	VOKSNE	HONNØR /BARN	TURER	GJENST BILER	PBE
JAN		2.9	-50.0	-40.0	-41.7							-6.5	52.6	10.9		-12.2
FEB		-23.1	33.3		-50.0			100.0			400.0	-34.1	-64.1	-21.5		-16.6
MAR		15.6			66.7			-40.0				-14.6	5.0	-12.8		0.9
APR		-27.2	66.7		-36.4						200.0	-9.5	-27.7	1.7		-29.9
MAI		-3.1	150.0		-71.4			-50.0				-10.9	-19.3	-22.1		-25.1
JUN		14.6	125.0	266.7	71.4	100.0		-33.3			-50.0	31.8	29.5	28.0	-50.0	24.3
JUL		20.5	40.0	-33.3	-38.5				200.0			35.3	42.2	9.3		14.8
AUG	200.0	31.3	-28.6	-66.7	28.6				100.0			11.5	51.4	30.4		11.5
SEP		30.6	-28.6	14.3	-43.8				500.0			4.5	35.0	18.3		30.8
OKT		-0.5	71.4		200.0			-71.4	-83.3			6.4	41.3	10.7		-22.3
NOV		-18.9	-16.7		50.0							-4.3	-10.3	0.9		-22.6
DES		5.0	60.0	-75.0	-42.9						100.0	-30.6	-12.0	-7.1		-10.7
2007	200.0	6.1	26.3	-6.5	-16.4	100.0		-28.6	6.7		63.6	2.1	13.3	3.3	-50.0	-2.9

VARIASJONSKURVER TAKSTGRUPPER

ÅRSVARIASJON

FYLKE : 20 Finnmark SELSKAP : 2 FJORD1 MRF AS  
 SAMBAND : 4 FRA : ØKSFJORD TIL : HASVIK  
 STREKNING :

VEGTYPE :

År:2007

Mnd	LENGDE < 5.0m	LENGDE 5-6m	LENGDE 6-7m	LENGDE 7-8m	LENGDE 8-10m	LENGDE 10-12m	LENGDE 12-14m	LENGDE 14-17m	LENGDE 17-19m	LENGDE 19-22m	MOTOR SYKKEL	VOKSNE	HONNØR /BARN	TURER	GJENST BILER	PBE
JAN		481	10	26	90	6	1	22	17		1	390	250	149		1303
FEB		511	27	31	107	7		51	30			401	239	141		1785
MAR		753	26	49	96	17		96	53		12	660	391	165	1	2625
APR		767	7	60	78	21		76	44		1	746	510	155	3	2346
MAI		1127	18	70	108	26		70	63		5	1128	647	163	8	3042
JUN		1249	17	100	140	18	2	22	24		13	1270	1004	169		2652
JUL		1768	15	161	102	26		51	14		24	1807	1562	178	27	3354
AUG		1360	20	88	140	25	5	73	11		10	1337	1111	173		3048
SEP		1135	34	96	98	15	1	39	11		6	951	704	163	2	2383
OKT		891	15	61	105	20		26	14		6	550	432	162		1964
NOV		749	2	21	111	11	7	27	14		1	494	505	164		1700
DES		717	4	18	73	4	10	20	14			483	395	146		1443
2007		11508	195	781	1248	196	26	573	309		79	10217	7750	1928	41	27643

TRAFIKKVERDIER

TAKSTGRUPPE

FYLKE : 20 Finnmark SELSKAP : 2 FJORD1 MRF AS  
 SAMBAND : 4 FRA : ØKSFJORD TIL : HASVIK  
 STREKNING :

År:2007

	ÅDT	YDT	HDT
Lengde < 5.0m			
Lengde 5.01 - 6.0m	32	34	26
Lengde 6.01 - 7.0m	1	1	0
Lengde 7.01 - 8.0m	2	3	1
Lengde 8.01 - 10.0m	3	4	1
Lengde 10.01 - 12.0m	1	1	0
Lengde 12.01 - 14.0m	0	0	
Lengde 14.01 - 17.0m	2	2	1
Lengde 17.01 - 19.0m	1	1	0
Lengde 19.01 - 22.0m			
Motorsykkkel	0	0	0
Voksne	28	29	27
Honnør/barn	21	20	23
Turer	5	6	4
Gjenstående biler	0	0	
Sum PBE	76	91	45

BEGRENSET TAKSTGRUPPEINDEKS

FYLKE : 20 Finnmark SELSKAP : 2 FJORD1 MRF AS  
 SAMBAND : 4 FRA : ØKSFJORD TIL : HASVIK  
 STREKNING :

VEGTYPE :

BEREGNINGÅR : 2007

BASISÅR : 2006

	LENGDE < 5.0m	LENGDE 5-6m	LENGDE 6-7m	LENGDE 7-8m	LENGDE 8-10m	LENGDE 10-12m	LENGDE 12-14m	LENGDE 14-17m	LENGDE 17-19m	LENGDE 19-22m	MOTOR SYKKEL	VOKSNE	HONNØR /BARN	TURER	GJENST BILER	PBE
JAN		-21.4	400.0	44.4	45.2	-57.1		69.2	-10.5			-20.7	-26.9	-6.3		2.7
FEB		-11.0	1250.0	-20.5	72.6	-41.7		88.9	3.4			-9.7	-21.4	-5.4		18.5
MAR		-0.5	550.0	22.5	-5.0	30.8		4.3	32.5		500.0	3.3	12.0	-0.6		9.2
APR		-11.7	-36.4	-30.2	-16.1	50.0		46.2	-13.7		-50.0	-3.6	-1.9	2.0	-40.0	-4.2
MAI		17.0	-10.0	2.9	21.3	8.3		-9.1	14.5		25.0	31.2	5.9	6.5		9.7
JUN		8.4	-37.0	7.5	29.6	-18.2		4.8	-27.3		8.3	9.7	26.6	-1.7		5.7
JUL		-1.8	-34.8	26.8	20.0	44.4		410.0	-33.3		-17.2	-2.7	6.7	1.7	575.0	13.2
AUG		-3.1	5.3	-22.8	50.5	108.3		231.8	-75.6		-60.0	-1.8	-4.7	-2.3		8.4
SEP		-1.4	36.0	37.1	16.7	66.7		-9.3	-57.7		-33.3	3.4	10.5	3.2		0.4
OKT		-8.1	-6.3	-10.3	12.9	185.7		18.2	-57.6		500.0	-27.9	-16.6	-1.2		-6.8
NOV		4.6	-81.8	-50.0	88.1	22.2		107.7	-56.3			-7.0	23.8	5.1		9.9
DES		0.8	-69.2	-5.3	5.8	-20.0		81.8	-57.6			-13.4	3.9	2.8		-3.4
2007		-1.5	12.7	-0.4	25.1	23.3		42.2	-25.9		-8.3	-1.4	3.4	0.3	233.3	5.5

VARIASJONSKURVER TAKSTGRUPPER

ÅRSVARIASJON

FYLKE : 20 Finnmark SELSKAP : 2 FJORD1 MRF AS  
 SAMBAND : 9 FRA : ØKSFJORD TIL : TVERRFJORD  
 STREKNING :

VEGTYPE :

År:2007

Mnd	LENGDE < 5.0m	LENGDE 5-6m	LENGDE 6-7m	LENGDE 7-8m	LENGDE 8-10m	LENGDE 10-12m	LENGDE 12-14m	LENGDE 14-17m	LENGDE 17-19m	LENGDE 19-22m	MOTOR SYKKE	VOKSNE	HONNØR /BARN	TURER	GJENST BILER	PBE
JAN		199		11	6	1						167	134	85		265
FEB		201	2	18	19	1						176	109	79		344
MAR		226	3	10	25	1		2				184	186	87		388
APR		259	4	31	6	2		3				222	264	85		421
MAI		278	2	25	10	1						220	244	89		407
JUN		285	6	17	10			1	4			199	262	74		439
JUL		441	7	25	11						3	376	536	86		586
AUG		375	1	33	12						2	240	312	86		531
SEP		342	9	35	14		2	4	1			245	203	90		581
OKT		310	4	19	11	2		2	4			167	230	94		487
NOV		269	2	12	10	1		1				152	206	98		368
DES		236	2	20	4							157	182	78		321
2007		3421	42	256	138	9	2	13	9		5	2505	2868	1031		5137

TRAFIKKVERDIER

TAKSTGRUPPE

FYLKE : 20 Finnmark SELSKAP : 2 FJORD1 MRF AS  
 SAMBAND : 9 FRA : ØKSFJORD TIL : TVERRFJORD  
 STREKNING :

År:2007

	ÅDT	YDT	HDT
Lengde < 5.0m			
Lengde 5.01 - 6.0m	9	12	5
Lengde 6.01 - 7.0m	0	0	0
Lengde 7.01 - 8.0m	1	1	1
Lengde 8.01 - 10.0m	0	1	0
Lengde 10.01 - 12.0m	0	0	0
Lengde 12.01 - 14.0m	0	0	
Lengde 14.01 - 17.0m	0	0	0
Lengde 17.01 - 19.0m	0	0	
Lengde 19.01 - 22.0m			
Motorsykel	0	0	0
Voksne	7	8	4
Honnør/barn	8	9	5
Turer	3	4	1
Gjenstående biler			
Sum PBE	14	18	7

BEGRENSET TAKSTGRUPPEINDEKS

FYLKE : 20 Finnmark SELSKAP : 2 FJORD1 MRF AS  
 SAMBAND : 9 FRA : ØKSFJORD TIL : TVERRFJORD  
 STREKNING :

VEGTYPE :

BEREGNINGÅR : 2007

BASISÅR : 2006

	LENGDE < 5.0m	LENGDE 5-6m	LENGDE 6-7m	LENGDE 7-8m	LENGDE 8-10m	LENGDE 10-12m	LENGDE 12-14m	LENGDE 14-17m	LENGDE 17-19m	LENGDE 19-22m	MOTOR SYKKE	VOKSNE	HONNØR /BARN	TURER	GJENST BILER	PBE
JAN				22.2	-40.0							7.7	26.4			-12.2
FEB		-20.9	-33.3	-10.0	216.7							-5.4	-31.9	-8.1		-3.6
MAR		-15.7	-50.0	-47.4	92.3			100.0				-21.2	-21.2	-12.1		-4.0
APR		-20.3	300.0	3.3	50.0							-17.8	-5.4	7.6		-4.0
MAI		-0.4	100.0	127.3	25.0							15.8	6.6	2.3		8.6
JUN		2.5		-46.9	-9.1			100.0				-8.3	2.7	-5.1		-1.2
JUL		8.1	133.3	-26.5	-26.7							-66.7	15.7	27.9		-2.1
AUG		0.3	-66.7	83.3								-71.4	-16.4	8.7		5.8
SEP		-10.0	28.6	-14.6	75.0			300.0	-66.7			4.7	-18.1	5.9		-1.9
OKT		-6.6	-50.0	11.8	-8.3							-21.2	-10.5	-1.1		3.3
NOV		10.2	-33.3	-25.0	42.9							-9.0	22.6	10.1		10.8
DES		4.0	-50.0	100.0								-2.5	16.7	-6.0		6.2
2007		-4.1	-7.7	-0.4	25.5			100.0			-68.8	-3.2	2.4	-0.8		0.4

## 8. RANGERING AV STREKNINGER I 2007

I dette kapittelet rangerer vi de 20 største strekningene målt etter forskjellige kriterier.

### 8.1 De mest trafikkerte strekningene målt ved ÅDT sum kjøretøy (inkl. motorsykel).

Nr	Fra navn	Til navn	Vegident	Lengde (meter)	LETTE BILER	TUNGE BILER	SUM KJ.	PBE	PERS.	PBE/KJ.
1 2 1 1	MOSS	HORTEN	RS 19	10500	3274	737	<b>4011</b>	8481	3698	2,11
11 4 1 1	MORTAVIKA	ARSVÅGEN	ES 39	8500	2563	471	<b>3034</b>	5603	3522	1,85
12 8 2 1	HALHJEM	SANDVIKVÅG	ES 39	21700	1770	319	<b>2089</b>	3819	2861	1,83
16 1 9 1	FLAKK	RØRVIK	RS 715	7200	1949	132	<b>2081</b>	2718	1815	1,31
15 1 5 1	ØRSNESET	MAGERHOLM	RS 60	3590	1855	184	<b>2040</b>	2953	1767	1,45
15 1 18 1	HAREID	SULASUNDET	RS 61	7750	1778	181	<b>1959</b>	2870	1464	1,46
15 1 21 4	MOLDE	VESTNES	ES 39	11350	1578	257	<b>1835</b>	3225	1892	1,76
11 3 10 1	LAUVVIK	OANES	RS 13	2900	1428	71	<b>1500</b>	1787	1296	1,19
14 1 9 1	MANHELLER	FODNES	RS 5	2800	1220	216	<b>1436</b>	2511	1778	1,75
15 1 1 1	FESTØYA	SOLAVÅGEN	ES 39	4250	1193	202	<b>1395</b>	2419	1282	1,73
11 3 5 1	STAVANGER	TAU	RS 13	14600	1260	114	<b>1374</b>	1944	2279	1,41
14 1 3 3	LAVIK	OPPEDAL	ES 39	5100	1095	195	<b>1290</b>	2359	1520	1,83
14 1 5 1	LOTE	ANDA	ES 39	2100	965	167	<b>1132</b>	1959	1070	1,73
12 1 11 1	HATTVIK	VENJANESET	RS 552	3200	970	84	<b>1053</b>	1419	1082	1,35
15 1 22 1	AUKRA	HOLLINGSHOLME	RS 662	3040	956	93	<b>1049</b>	1463	955	1,39
15 1 9 1	SØLSNES	ÅFARNES	RS 64	3140	839	176	<b>1015</b>	1944	1112	1,92
12 1 15 1	BRURAVIK	BRIMNES	RS 7	2400	868	120	<b>988</b>	1484	1472	1,50
15 1 2 1	VOLDA	FOLKESTAD	ES 39	3140	751	108	<b>859</b>	1440	892	1,68
15 1 16 1	EIKSUND	RJÅNESET	RS 653	3400	803	50	<b>853</b>	1112	657	1,30
15 1 14 1	BREMSNES	KRISTIANSUND	RS 64	4630	780	41	<b>821</b>	996	1126	1,21

### 8.2 De mest trafikkerte strekningene målt ved antall ÅDT personer.

Nr	Fra navn	Til navn	Vegident	Lengde (meter)	LETTE BILER	TUNGE BILER	SUM KJ.	PBE	PERS.	PERS/KJ.
1 2 1 1	MOSS	HORTEN	RS 19	10500	3274	737	4011	8481	<b>3698</b>	0,92
11 4 1 1	MORTAVIKA	ARSVÅGEN	ES 39	8500	2563	471	3034	5603	<b>3522</b>	1,16
12 8 2 1	HALHJEM	SANDVIKVÅG	ES 39	21700	1770	319	2089	3819	<b>2861</b>	1,37
11 3 5 1	STAVANGER	TAU	RS 13	14600	1260	114	1374	1944	<b>2279</b>	1,66
15 1 21 4	MOLDE	VESTNES	ES 39	11350	1578	257	1835	3225	<b>1892</b>	1,03
16 1 9 1	FLAKK	RØRVIK	RS 715	7200	1949	132	2081	2718	<b>1815</b>	0,87
14 1 9 1	MANHELLER	FODNES	RS 5	2800	1220	216	1436	2511	<b>1778</b>	1,24
15 1 5 1	ØRSNESET	MAGERHOLM	RS 60	3590	1855	184	2040	2953	<b>1767</b>	0,87
14 1 3 3	LAVIK	OPPEDAL	ES 39	5100	1095	195	1290	2359	<b>1520</b>	1,18
12 1 15 1	BRURAVIK	BRIMNES	RS 7	2400	868	120	988	1484	<b>1472</b>	1,49
15 1 18 1	HAREID	SULASUNDET	RS 61	7750	1778	181	1959	2870	<b>1464</b>	0,75
11 3 10 1	LAUVVIK	OANES	RS 13	2900	1428	71	1500	1787	<b>1296</b>	0,86
15 1 1 1	FESTØYA	SOLAVÅGEN	ES 39	4250	1193	202	1395	2419	<b>1282</b>	0,92
15 1 14 1	BREMSNES	KRISTIANSUND	RS 64	4630	780	41	821	996	<b>1126</b>	1,37
15 1 9 1	SØLSNES	ÅFARNES	RS 64	3140	839	176	1015	1944	<b>1112</b>	1,10
12 1 11 1	HATTVIK	VENJANESET	RS 552	3200	970	84	1053	1419	<b>1082</b>	1,03
14 1 5 1	LOTE	ANDA	ES 39	2100	965	167	1132	1959	<b>1070</b>	0,95
15 1 22 1	AUKRA	HOLLINGSHOLMEN	RS 662	3040	956	93	1049	1463	<b>955</b>	0,91
15 1 2 1	VOLDA	FOLKESTAD	ES 39	3140	751	108	859	1440	<b>892</b>	1,04
15 1 11 1	HALSA	KANESTRAUM	ES 39	5500	724	86	810	1250	<b>817</b>	1,01

### 8.3 Streknings med høyest trafikkarbeid i 2007.

Nr	Fra navn	Til navn	Vegident	Lengde (meter)	LETTE BILER	TUNGE BILER	SUM KJ.	PBE	PERS.	TRAFARB. KJTKM.
12 8 2 1	HALHJEM	SANDVIKVÅG	ES 39	21700	1770	319	2089	3819	2861	<b>16 545 925</b>
1 2 1 1	MOSS	HORTEN	RS 19	10500	3274	737	4011	8481	3698	<b>15 372 158</b>
11 4 1 1	MORTAVIKA	ARSVÅGEN	ES 39	8500	2563	471	3034	5603	3522	<b>9 412 985</b>
15 1 21 4	MOLDE	VESTNES	ES 39	11350	1578	257	1835	3225	1892	<b>7 601 946</b>
11 3 5 1	STAVANGER	TAU	RS 13	14600	1260	114	1374	1944	2279	<b>7 322 046</b>
15 1 18 1	HAREID	SULASUNDET	RS 61	7750	1778	181	1959	2870	1464	<b>5 541 521</b>
16 1 9 1	FLAKK	RØRVIK	RS 715	7200	1949	132	2081	2718	1815	<b>5 468 868</b>
12 1 10 4	KROKEIDE	HUFTHAMARGAVL	RS 546	13000	539	46	585	784	547	<b>2 775 825</b>
15 1 5 1	ØRSNESET	MAGERHOLM	RS 60	3590	1855	184	2040	2953	1767	<b>2 673 114</b>
18 6 6 1	BOGNES	LØDINGEN	RS 85	23700	239	64	302	649	366	<b>2 612 451</b>
14 1 3 3	LAVIK	OPPEDAL	ES 39	5100	1095	195	1290	2359	1520	<b>2 401 335</b>
15 1 1 1	FESTØYA	SOLAVÅGEN	ES 39	4250	1193	202	1395	2419	1282	<b>2 163 994</b>
12 1 5 1	HALHJEM	VÅGE	RS 49	12100	392	25	416	515	432	<b>2 110 576</b>
18 2 12 1	MELBU	FISKEBØL	ES 10	9200	509	89	598	996	730	<b>2 008 084</b>
18 6 2 1	OSAN	SKUTVIK	RS 81	42800	89	21	110	197	209	<b>1 718 420</b>
15 1 11 1	HALSA	KANESTRAUM	ES 39	5500	724	86	810	1250	817	<b>1 626 075</b>
11 3 10 1	LAUVVIK	ONANES	RS 13	2900	1428	71	1500	1787	1296	<b>1 587 750</b>
12 1 18 5	SKJERSHOLMANE	SUNDE	RS 0	16200	221	34	255	426	236	<b>1 507 815</b>
14 1 9 1	MANHELLER	FODNES	RS 5	2800	1220	216	1436	2511	1778	<b>1 467 592</b>
11 3 1 1	RANDASBERG	SKUDENESHAVN	RS 0	25000	144	13	156	227	237	<b>1 423 500</b>

### 8.4 Streknings med ÅDT>100 og høyest tungtrafikkandel.

Nr	Fra navn	Til navn	Vegident	Lengde (meter)	LETTE BILER	TUNGE BILER	SUM KJ.	PBE	PERS.	TUNGTR. ANDEL i %
18 6 7 1	KJØRSVIK	DRAG	RS 0	14800	70	44	114	397	122	<b>38,6</b>
10 1 1 1	LAUNES	KVELLANDSTRAND	RS 469	1300	260	76	337	390	350	<b>22,6</b>
18 6 6 1	BOGNES	LØDINGEN	RS 85	23700	239	64	302	649	366	<b>21,2</b>
18 6 5 1	BOGNES	SKARBERGET	ES 6	8300	315	76	392	753	476	<b>19,4</b>
19 2 2 1	LYNGSEIDET	OLDERDALEN	RS 91	12600	140	33	172	262	357	<b>19,2</b>
18 6 2 1	OSAN	SKUTVIK	RS 81	42800	89	21	110	197	209	<b>19,1</b>
1 2 1 1	MOSS	HORTEN	RS 19	10500	3274	737	4011	8481	3698	<b>18,4</b>
15 1 9 1	SØLSNES	ÅFARNES	RS 64	3140	839	176	1015	1944	1112	<b>17,3</b>
12 1 1 3	KVANNDAL	UTNE	RS 550	5600	491	95	586	1044	701	<b>16,2</b>
18 2 12 1	MELBU	FISKEBØL	ES 0	9200	352	65	417	740	386	<b>15,6</b>
11 4 1 1	MORTAVIKA	ARSVÅGEN	ES 39	8500	2563	471	3034	5603	3522	<b>15,5</b>
12 8 2 1	HALHJEM	SANDVIKVÅG	ES 39	21700	1770	319	2089	3819	2861	<b>15,3</b>
14 1 3 3	LAVIK	OPPEDAL	ES 39	5100	1095	195	1290	2359	1520	<b>15,1</b>
14 1 9 1	MANHELLER	FODNES	RS 5	2800	1220	216	1436	2511	1778	<b>15,0</b>
17 6 2 1	LEVANGER	HOKSTAD	RS 0	9000	119	21	140	231	235	<b>15,0</b>
14 1 5 1	LOTE	ANDA	ES 39	2100	965	167	1132	1959	1070	<b>14,8</b>
14 1 1 1	HELLA	DRAGSVIK	RS 55	1800	250	43	292	486	319	<b>14,7</b>
15 1 1 1	FESTØYA	SOLAVÅGEN	ES 39	4250	1193	202	1395	2419	1282	<b>14,5</b>
16 3 7 1	BREKSTAD	VALSET	RS 0	6000	343	57	400	679	407	<b>14,3</b>
15 1 21 4	MOLDE	VESTNES	ES 39	11350	1578	257	1835	3225	1892	<b>14,0</b>



## 8.5 De lengste strekningene.

Nr	Fra navn	Til navn	Vegident	Lengde (meter)	LETTE BILER	TUNGE BILER	SUM KJ.	PBE	PERS.	PBE/ KJ.
18 6 3 2	BODØ	RØST	RS 0	111 300	6	5	11	33	25	3,13
18 6 9 1	BODØ	MOSKENES	RS 0	110 100	68	21	89	179	248	2,01
18 6 3 1	BODØ	VÆRØY	RS 0	92 000	7	4	11	32	20	2,90
18 6 3 5	RØST	MOSKENES	RS 0	73 000	2	0	2	4	5	1,98
18 2 7 15	SANDNESSJØEN	SELVÆR	RS 0	72 200	0	0	0	0	0	1,03
18 2 7 16	SANDNESSJØEN	TRÆNA	RS 0	72 200	0	0	1	2	0	3,30
18 2 7 8	NESNA	TRÆNA	RS 0	72 000	0	0	0	0	0	2,18
18 2 7 7	NESNA	LOVUND	RS 0	56 000	0	0	0	0	0	2,14
18 2 7 14	SANDNESSJØEN	LOVVUND	RS 0	48 200	0	0	0	1	0	5,30
18 2 7 41	SANDNESSJØEN	ONØY	RS 0	48 200	0	0	0	0	0	1,48
18 2 7 39	NESNA	SELVÆR	RS 0	45 200	0	0	0	0	0	0,46
18 2 7 43	SANDNESSJØEN	SLENESET	RS 0	44 500	0	0	0	0	0	0,80
18 6 3 3	VÆRØY	RØST	RS 80	43 100	1	0	1	1	3	1,41
18 6 2 1	OSAN	SKUTVIK	RS 81	42 800	89	21	110	197	209	1,80
18 2 7 17	SANDNESSJØEN	STOKKVÅGEN	RS 0	40 700	0	0	0	0	0	1,88
18 6 2 3	SKROVA	SKUTVIK	RS 81	39 000	2	1	3	13	3	4,32
20 1 10 1	ØKSFJORD	SØR-TVERRFJORD	FS 0	39 000	4	0	5	5	6	1,19
18 2 7 9	STOKKVÅGEN	LOVUND	FS 0	38 900	11	12	23	94	23	4,07
18 2 7 6	NESNA	SLENESET	FS 0	37 000	0	0	0	0	0	1,65
18 6 16 20	NORDNESØY	JEKTVIK	FS 0	35 000	1	0	2	2	2	1,55

## 9. SAMBANDS-OG STREKNINGSOVERSIKT FOR 2007

### 9.1 Sambandsoversikt for 2007

Følgende samband er det rapportert trafikk på for året 2007 i minst 3 md. med aktive strekninger.

Nr.		Fra navn	Til navn	Samb. kategori	Str. ant	Antall md. med trafikk
<b>Østfold</b>						
1	2	1 MOSS	HORTEN	RS	1	12
<b>Buskerud</b>						
6	1	1 SVELVIK	VERKET	RS	1	12
<b>Vest-Agder</b>						
10	1	1 LAUNES	KVELLANDSTRAND	RS	1	12
10	1	3 ANDABELØY	ABELSNES	FS	1	12
<b>Rogaland</b>						
11	3	1 RANDABERG	SKUDENESHAVN	RS	1	12
11	3	2 SAND	ROPEID	RS	1	12
11	3	5 STAVANGER	TAU	RS	1	12
11	3	7 HANASAND	JELSA	FS	76	12
11	3	8 RANDABERG	KVITSØY/SKUDENESH-	RS	1	12
11	3	9 RANDABERG	KVITSØY	RS	1	12
11	3	10 LAUVVIK	OANES	RS	1	12
11	3	11 HJELMELAND	NESVIK	RS	3	12
11	4	1 MORTAVIKA	ARSVÅGEN	ES	1	12
<b>Hordaland</b>						
12	1	1 KINSARVIK	KVANNDAL	RS	3	12
12	1	2 GJERMUNDSHAVN	VARALDSØY	RS	3	12
12	1	3 SKÅNEVIK	UTÅKER	RS	3	12
12	1	4 JEKTEVIK	HODNANES	RS	3	12
12	1	5 HALHJEM	VÅGE	RS	1	12
12	1	7 BUAVÅG	LANGEVÅG	RS	1	12
12	1	10 KROKEIDE	AUSTEVOLLSHELLA	RS	3	12
12	1	11 HATTVIK	VENJANESET	RS	1	12
12	1	13 JONDAL	TØRVIKBYGD	RS	1	12
12	1	15 BRURAVIK	BRIMNES	RS	1	12
12	1	18 RANAVIK	SUNDE	RS	7	12
12	1	19 HUSAVIK	SANDVIKVÅG	RS	1	12
12	1	20 FJELLBERG	FJELLBERGØY	FS	9	12
12	1	21 KLOKKARVIK	HJELLESTAD	RS	6	12
12	1	22 LEIRVÅG	SLØVÅGEN	RS	3	12
12	1	23 FEDJE	SÆVRØY	RS	1	12
12	3	1 MASFJORDNES	DUESUND	RS	1	12
12	6	1 BREISTEIN	VALESTRANDFOSS	RS	1	12
12	8	2 HALHJEM	SANDVIKVÅG	ES	1	12

Nr.		Fra navn	Til navn	Samb. kategori	Str. ant	Antall md. med trafikk
<b>Sogn og Fjordane</b>						
14	1	1 HELLA	DRAGSVIK/VANGSNEI	RS	3	12
14	1	3 LAVIK	OPPEDAL	RS	1	12
14	1	5 LOTE	ANDA	RS	1	12
14	1	7 KRAKHELLA	RYSJEDALSVIKA/RUTI	RS	6	12
14	1	8 DALE	EIKENES	RS	1	12
14	1	9 MANNHELLER	FODNES	RS	1	12
14	1	10 ISANE	STÅRHEIM	RS	1	12
14	1	11 MÅLØY	OLDEIDE	RS	3	12
14	1	13 ASKVOLL	GJERVIK/FURE/VÆRL	RS	5	12
14	1	15 SMØRHAMN	KJELKENES	RS	1	12
14	1	16 NÅRA	DALØY	FS	1	12
<b>Møre og Romsdal</b>						
15	1	1 FESTØYA	SOLEVÅGEN	RS	3	12
15	1	2 VOLDA	FOLKESTAD	RS	1	12
15	1	4 EIDSDAL	LINGE	RS	1	12
15	1	5 ØRSNESET	MAGERHOLM	RS	1	12
15	1	6 GEIRANGER	HELLESYLT	RS	1	7
15	1	7 ÅRVIKA	KOPARNES	RS	1	12
15	1	9 SØLSNES	ÅFARNES	RS	1	12
15	1	11 HALSA	KANESTRAUM	RS	1	12
15	1	14 BREMSNES	KRISTIANSUND	RS	1	12
15	1	15 VOLDA	LAUVSTAD	RS	1	12
15	1	16 EIKSUND	RJÅNESET	RS	1	12
15	1	17 LEKNESET	SÆBØ	RS	8	12
15	1	18 HAREID	SULESUND	RS	1	12
15	1	20 BRATTVÅG	DRYNA	RS	6	12
15	1	21 MOLDE	VESTNES	RS	1	12
15	1	22 AUKRA	HOLLINGSHOLM	RS	1	12
15	1	24 AUKAN	FORSNES	RS	1	6
15	1	25 KVANNE	RYKKJEM	RS	1	12
15	1	28 SEIVIKA	TØMMERVÅGEN	RS	1	12
15	1	29 SKJELTENE	HARAMSØYA	RS	4	12
15	1	31 LARSNESET	ÅRAM	FS	6	12
15	1	32 MOLDE	SEKKEN	FS	1	12
15	1	34 ARASVIKA	HENNSET	FS	1	12
15	1	40 SOLHOLMEN	MORDALSVÅGEN	RS	3	12
15	1	41 STRANDA	LIABYGDA	RS	1	12
15	1	42 AUKAN	EDØY	RS	5	12
15	1	45 FINNØYA	SANDØYA	FS	10	12
15	1	53 VALLDAL	GEIRANGER	RS	1	3
<b>Sør-Trøndelag</b>						
16	1	4 KIRKHOLMEN	LINESØY	RS	1	12
16	1	6 FRØYA-SAMBANDET		FS	?	12
16	1	9 FLAKK	RØRVIK	RS	1	12
16	1	10 DJUPFEST	TARVA	FS	1	12
16	3	7 BREKSTAD	VALSET	RS	1	12

Nr.		Fra navn	Til navn	Samb. kategori	Str. ant	Antall md. med trafikk	
<b>Nord-Trøndelag</b>							
17	3	1	HOFLES	GEISNES	RS	2	12
17	3	2	ØLHAMMEREN	SEIERSTAD	RS	1	12
17	3	4	EIDSHAUG	GJERDINGA	KS	1	12
17	3	5	BORGANN	RAMSTADLANDET	KS	1	12
17	5	1	SKEI	GUTVIK	RS	1	12
17	6	2	LEVANGER	HOKSTAD	RS	1	12
<b>Nordland</b>							
18	1	2	VENNESUND	HOLM	RS	1	12
18	1	3	HORN	ANDDALSVÅG	RS	1	12
18	1	4	HORN	IGERØY	RS	3	12
18	1	5	IGERØY	TJØTTA	RS	1	12
18	2	1	TJØTTA	FORVIK	RS	14	12
18	2	3	LEVANG	NESNA	RS	1	12
18	2	4	SANDNESSJØEN	BJØRN	RS	3	12
18	2	6	HEMNESBERGET	LEIRVIKA	RS	5	12
18	2	7	ONØYA	STOKKVÅGEN	RS	29	12
18	2	8	DAGSVIK	MOSJØEN	FS	8	12
18	2	9	SOLFJELLSJØEN	VANDVE	FS	4	12
18	2	10	NESNA	NESNAØYENE	FS	6	12
18	2	11	SØVIK	HERØY	RS	6	12
18	2	12	MELBU	FISKEBØL	RS	1	12
18	2	13	DIGERMULEN	FINNVIK	FS	1	12
18	2	14	HANØY	KALJORD	FS	5	12
18	6	2	SVOLVÆR	SKUTVIK	RS	3	12
18	6	3	BODØ	VÆRØY	RS	6	12
18	6	5	BOGNES	SKARBERGET	RS	1	12
18	6	6	BOGNES	LØDINGEN	RS	1	12
18	6	7	DRAG	KJØPSVIK	RS	1	12
18	6	9	BODØ	MOSKENES	RS	1	12
18	6	11	FESTVÅG	MISTEN	RS	1	12
18	6	12	KILBOGHAMN	JEKTVIK	RS	3	12
18	6	13	FORØY	ÅGSKARET	RS	1	12
18	6	14	HORSDAL	SUND	FS	3	12
18	6	15	ØRNES	MELØYSUND	FS	9	12
18	6	16	NORDNESØY	KILBOGHAMN	RS	20	12
<b>Troms</b>							
19	1	1	HANSNES	STAKKVIK	FS	1	12
19	1	4	REFSNES	FLESNES	RS	1	12
19	1	5	STANGNES	SØRROLLNES	RS	1	12
19	1	8	HANSNES	SKÅNINGSBUKT	RS	3	12
19	1	12	STORNES	BJØRNERÅ	RS	1	12
19	1	14	VIKRAN	LARSENG	RS	1	12
19	1	15	ROTSUND	HAVNNES	FS	3	12
19	1	16	FENES	AUSTNES	RS	3	12
19	1	17	MIKKELVIK	BROMNES	FS	1	12
19	1	18	BORKENES	KVEØY	FS	1	12
19	1	19	BELLVIK	VENGSEY	FS	1	12
19	1	20	STORSTEIN	LAUKSUNDSKARET	RS	3	12
19	2	1	SVENSBY	BREIVIKEIDET	RS	1	12
19	2	2	LYNGSEIDET	OLDERDALEN	RS	1	12
<b>Finnmark</b>							
20	1	1	HAVØYSUND	GUNNARNES	FS	1	4
20	1	7	NYVOLL	KORSFJORD	FS	1	12
20	1	8	AKKARFJORD	KJERRINGHOLMEN	FS	1	12
20	1	9	ØKSFJORD	TVERRFJORD	FS	1	12
20	1	10	ØKSFJORD	BERGSFJORD	FS	3	12
20	2	4	ØKSFJORD	HASVIK	RS	1	12
20	2	9	ØKSFJORD	TVERRFJORD	FS	1	12

## 9.2 Strekningsoversikt for 2007

Nr.				Fra navn	Til navn	Vegident	Lengde (m)	Antall måneder med trafikk	
1	2	1	1	MOSS	HORTEN	RS	19	10500	12
6	1	1	1	SVELVIK	VERKET	RS	319	184	12
10	1	1	1	LAUNES	KVELLANDSTRAND	RS	469	1300	12
10	1	3	1	ANDABELØY	ABELSNES	FS	919	1100	12
11	3	1	1	RANDASBERG	SKUDENESHAVN	RS	0	25000	12
11	3	2	1	SAND	ROPEID	RS	46	2200	12
11	3	5	1	STAVANGER	TAU	RS	13	14600	12
11	3	7	9	TALGJE	FOGN	FS	0	6300	12
11	3	7	11	TALGJE	HALSNØY	FS	0	12040	12
11	3	7	12	TALGJE	EIDSSUND	FS	0	15560	12
11	3	7	13	LADSTEIN	TALGJE	RS	519	2700	12
11	3	7	14	S.TALGJE	BJERGØY	FS	0	18000	11
11	3	7	15	TALGJE	NEDSTRAND	FS	0	27590	4
11	3	7	16	FOGN	JUDABERG	FS	0	4300	12
11	3	7	17	FOGN	HALSNØY	FS	0	8500	12
11	3	7	18	FOGN	OMBO	FS	0	11700	12
11	3	7	19	LADSTEIN	FOGN	RS	519	5400	12
11	3	7	20	FOGN	BJERGØY	FS	0	14100	11
11	3	7	21	FOGN	NEDSTRAND	FS	0	24000	12
11	3	7	22	JUDABERG	HALSNØY	RS	519	4630	12
11	3	7	23	JUDABERG	OMBO	FS	0	7500	12
11	3	7	25	JUDABERG	BJERGØY	FS	0	10600	12
11	3	7	26	JUDABERG	NEDSTRAND	RS	0	19800	12
11	3	7	27	HALSNØY	EIDSSUND	FS	0	3700	12
11	3	7	29	HALSNØY	BJERGØY	FS	0	6700	12
11	3	7	30	HALSNØY	NEDSTRAND	FS	0	16100	12
11	3	7	31	LADSTEIN	HANASAND	RS	519	3900	12
11	3	7	32	OMBO	BJERGØY	FS	0	5200	12
11	3	7	33	OMBO	NEDSTRAND	FS	0	14500	12
11	3	7	36	NESHEIM	NEDSTRAND	RS	519	10370	12
11	3	7	38	NORD-HIDLE	JUDABERG	FS	0	8300	12
11	3	7	39	NORD-HIDLE	NEDSTRAND	FS	0	12100	12
11	3	7	40	NORD-HIDLE	FOGN	FS	0	12500	4
11	3	7	41	NORD-HIDLE	HALSNE	FS	0	5500	11
11	3	7	42	NORD-HIDLE	OMBO	FS	0	4500	12
11	3	7	43	NORD-HIDLE	NESHEIM	RS	519	1670	12
11	3	7	44	N.HIDLE	S.TALGJE	FS	0	15500	5
11	3	7	45	HELGØY	BJERGØY	FS	0	3700	12
11	3	7	47	HELGØY	S.TALGJE	FS	0	15000	11
11	3	7	48	HELGØY	FOGN	FS	0	12000	9
11	3	7	49	HELGØY	JUDABERG	FS	0	7000	12
11	3	7	50	HELGØY	HALSNØY	FS	0	5000	12
11	3	7	51	HELGØY	EIDSSUND	FS	0	6000	12
11	3	7	52	HELGØY	NEDSTRAND	FS	0	14000	12
11	3	7	53	HELGØY	NORD-HIDLE	RS	519	2410	12
11	3	7	55	HANASAND	JELSA	RS	0	30740	12
11	3	7	56	HANASAND	NEDSTRAND	RS	0	30010	12
11	3	7	57	HANASAND	NESHEIM	RS	0	18980	12

Nr.		Fra navn	Til navn	Vegident	Lengde (m)	Antall måneder med trafikk			
11	3	7	58	HANASAND	NORD-HIDLE	RS	0	17590	12
11	3	7	59	HANASAND	HELGØY	RS	0	15920	12
11	3	7	60	HANASAND	EIDSSUND	RS	0	17220	12
11	3	7	61	HANASAND	HALSNØY	RS	0	13980	12
11	3	7	62	HANASAND	JUDABERG	RS	0	9540	12
11	3	7	63	HANASAND	FOGN	RS	0	8330	12
11	3	7	64	HANASAND	TALGJE	RS	519	2600	12
11	3	7	65	JELSA	FOLDØY	RS	0	4630	12
11	3	7	66	JELSA	HEBNES	RS	0	5900	12
11	3	7	67	JELSA	NEDSTRAND	RS	0	9900	12
11	3	7	68	NESHEIM	JELSA	RS	0	12030	12
11	3	7	69	N.HIDLE	JELSA	RS	0	13520	11
11	3	7	70	HALSNØY	JELSA	RS	0	16850	12
11	3	7	71	JUDABERG	JELSA	RS	0	20740	12
11	3	7	72	FOLDØY	HEBNES	FS	0	1670	12
11	3	7	73	FOLDØY	NEDSTRAND	RS	0	6850	12
11	3	7	75	JUDABERG	FOLDØY	RS	0	19450	7
11	3	7	76	HANASAND	FOLDØY	RS	0	29260	12
11	3	7	77	HEBNES	NEDSTRAND	RS	0	7040	12
11	3	7	78	NESHEIM	HEBNES	FS	0	10650	12
11	3	7	79	FOGN	HEBNES	FS	0	24080	8
11	3	7	80	HANASAND	HEBNES	RS	0	32410	12
11	3	7	81	JUDABERG	HEBNES	RS	0	11110	12
11	3	7	82	HELGØY	JELSA	RS	0	15930	12
11	3	7	83	EIDSSUND	JELSA	RS	0	15190	7
11	3	7	84	FOGN	JELSA	RS	0	24260	7
11	3	7	86	EIDSSUND	HEBNES	FS	0	15000	10
11	3	7	87	HALSNØY	HEBNES	FS	0	16670	5
11	3	7	88	TALGJE	HEBNES	FS	0	28710	5
11	3	7	89	EIDSSUND	FOLDØY	FS	0	13890	3
11	3	7	90	HELGØY	HEBNES	FS	0	15740	7
11	3	7	91	HEBNES	NORD-HIDLE	FS	0	13520	8
11	3	7	92	NESHEIM	FOLDØY	FS	0	10560	4
11	3	7	93	TALGJE	JELSA	RS	0	28890	5
11	3	7	94	FOGN	FOLDØY	FS	0	22960	4
11	3	8	2	KVITSØY	SKUDENESHAVN	RS	11	18100	12
11	3	9	2	RANDABERG	KVITSØY	RS	521	11800	12
11	3	10	1	LAUVVIK	OANES	RS	13	2900	12
11	3	11	1	HJELMELAND	NESVIK	RS	13	3000	12
11	3	11	2	NESVIK	SKIPAVIK	RS	13	3600	12
11	3	11	3	SKIPAVIK	HJELMELAND	FS	0	4440	12
11	4	1	1	MORTAVIKA	ARSVÅGEN	ES	39	8500	12
12	1	1	1	KINSARVIK	KVANNDAL	RS	13	12000	12
12	1	1	2	KINSARVIK	UTNE	RS	13	7400	12
12	1	1	3	KVANNDAL	UTNE	RS	550	5600	12
12	1	2	1	GJERMUNDSHAMN	LØFALLSTRAND	RS	48	7200	12
12	1	2	2	GJERMUNDSHAMN	VARALDSØY	FS	126	4800	12
12	1	2	3	LØFALLSTRAND	VARALDSØY	FS	126	9000	12
12	1	3	1	SKÅNEVIK	UTÅKER	RS	48	5900	12
12	1	3	2	SKÅNEVIK	SUNDE	FS	40	7500	12
12	1	3	3	UTÅKER	SUNDE	FS	40	3500	12
12	1	4	2	JEKTEVIK	NORDHUGLO	FS	56	3500	12
12	1	4	3	JEKTEVIK	HODNANES	RS	49	2200	12

Nr.		Fra navn	Til navn	Vegident	Lengde (m)	Antall måneder med trafikk			
12	1	4	6	HODNANES	NORDHUGLO	FS	56	2400	12
12	1	5	1	HALHJEM	VÅGE	RS	49	12100	12
12	1	7	1	BUAVÅG	LANGEVÅG	RS	541	4600	12
12	1	10	2	KROKEIDE	AUSTEV.	RS	153	15700	11
12	1	10	4	KROKEIDE	HUFTHAMARGAVL	RS	546	13000	12
12	1	10	7	AUSTEVOLLSELLA	HUFTHAMAR	FS	153	2500	11
12	1	11	1	HATTVIK	VENJANESET	RS	552	3200	12
12	1	13	1	JONDAL	TØRVIKBYGD	RS	550	5600	12
12	1	15	1	BRURAVIK	BRIMNES	RS	7	2400	12
12	1	18	3	RANAVIK	SUNDE	RS	544	3800	12
12	1	18	4	SKJERSHOLMANE	RANAVIK	RS	0	13300	12
12	1	18	5	SKJERSHOLMANE	SUNDE	RS	0	16200	12
12	1	18	6	SUNDE	HODNANES	RS	0	11600	11
12	1	18	7	RANAVIK	HODNANES	RS	0	11200	8
12	1	18	8	SUNDE	JEKTEVIK	RS	0	13700	12
12	1	18	9	RANAVIK	JEKTEVIK	RS	0	13200	12
12	1	19	2	HUSAVIK	SANDVIKVÅG	RS	546	6500	12
12	1	20	1	LEIRVIK	FJELLBERG	FS	62	12800	12
12	1	20	2	LEIRVIK	FJELLBERGØY	FS	0	13000	12
12	1	20	3	LEIRVIK	SYDNES	FS	0	15000	10
12	1	20	4	FJELLBERG	FJELLBERGØY	FS	62	1100	12
12	1	20	5	FJELLBERG	SYDNES	FS	0	3000	12
12	1	20	6	FJELLBERG	UTBJOA	FS	0	11300	12
12	1	20	7	FJELLBERGØY	UTBJOA	FS	0	11100	12
12	1	20	8	SYDNES	UTBJOA	FS	62	10000	12
12	1	20	9	FJELLBERGØY	SYDNES	FS	62	2400	12
12	1	21	1	KLOKKARVIK	HJELLESTAD	RS	555	6500	12
12	1	21	2	KLOKKARVIK	LERØY	KS	0	1200	12
12	1	21	3	KLOKKARVIK	BJELKARØY	KS	0	5000	12
12	1	21	4	HJELLESTAD	LERØY	KS	0	4900	12
12	1	21	5	HJELLESTAD	BJELKARØY	KS	0	2000	12
12	1	21	6	LERØY	BJELKARØY	RS	0	2000	11
12	1	22	1	LEIRVÅG	SLØVÅG	RS	0	5700	12
12	1	22	2	LEIRVÅG	SKIPAVIK	RS	0	5200	12
12	1	22	4	SLØVÅG	SKIPAVIK	FS	4	1800	12
12	1	23	1	FEDJE	SÆVRØY	RS	568	8700	12
12	3	1	1	MASFJORDNES	DUESUND	RS	57	1500	12
12	6	1	1	BREISTEIN	VALESTRANDFOSSEN	RS	567	2500	12
12	8	2	1	HALHJEM	SANDVIKVÅG	ES	39	21700	12
14	1	1	1	HELLA	DRAGSVIK	RS	55	1800	12
14	1	1	2	HELLA	VANGSNES	RS	13	4300	12
14	1	1	5	VANGSNES	DRAGSVIK	RS	13	6300	12
14	1	3	3	LAVIK	OPPEDAL	ES	39	5100	12
14	1	5	1	LOTE	ANDA	ES	39	2100	12
14	1	7	1	KRAKHELLA	RYSJEDALSVIKA	RS	606	15500	12
14	1	7	2	RYSJEDALSVIKA	RUTLEDAL	RS	57	7000	12
14	1	7	3	RUTLEDAL	KRAKHELLA	RS	606	12400	12
14	1	7	4	KRAKHELLA	LOSNA	RS	0	5300	12
14	1	7	5	RYSJEDALSVIKA	LOSNA	RS	606	11000	12
14	1	7	6	RUTLEDAL	LOSNA	RS	606	8300	12
14	1	8	1	DALE	EIKENES	RS	609	5700	12
14	1	9	1	MANHELLER	FODNES	RS	5	2800	12
14	1	10	1	ISANE	STÅRHEIM	RS	614	4400	12

Nr.		Fra navn	Til navn	Vegident	Lengde (m)	Antall måneder med trafikk			
14	1	11	1	MÅLØY	OLDEIDE	RS	616	7900	12
14	1	11	2	MÅLØY	HUSEVÅGØY	RS	616	3500	12
14	1	11	3	HUSEVÅGØY	OLDEIDE	RS	616	4400	12
14	1	13	1	ASKVOLL	GJERVIK	RS	608	2500	12
14	1	13	3	ASKVOLL	FURE	FS	61	5600	12
14	1	13	4	GJERVIK	FURE	FS	0	7300	12
14	1	13	5	ASKVOLL	VÆRLANDET	FS	365	21500	12
14	1	13	7	FURE	VÆRLANDET	FS	61	19000	12
14	1	15	6	SMØRHAMN	KJELKENES	RS	616	12500	12
14	1	16	2	DALØY	HALDORSNESET	FS	31	1200	12
15	1	1	1	FESTØYA	SOLAVÅGEN	ES	39	4250	12
15	1	1	2	SOLAVÅGEN	HUNDEIDVIKA	FS	0	6800	12
15	1	1	3	FESTØYA	HUNDEIDVIKA	FS	71	4800	12
15	1	2	1	VOLDA	FOLKESTAD	ES	39	3140	12
15	1	4	2	EIDSDAL	LINGE	RS	63	2550	12
15	1	5	1	ØRSNESET	MAGERHOLM	RS	60	3590	12
15	1	6	1	GEIRANGER	HELLESYLT	RS	60	19900	7
15	1	7	1	ÅRVIK	KOPARNESET	RS	61	2500	12
15	1	9	1	SØLSNES	ÅFARNES	RS	64	3140	12
15	1	11	1	HALSA	KANESTRAUM	ES	39	5500	12
15	1	14	1	BREMSNES	KRISTIANSUND	RS	64	4630	12
15	1	15	1	VOLDA	LAUVSTAD	RS	652	6800	12
15	1	16	1	EIKSUND	RJÅNESET	RS	653	3400	12
15	1	17	1	LEKNESET	SÆBØ	RS	655	3130	12
15	1	17	2	LEKNESET	VIDDAL	FS	41	8600	12
15	1	17	3	STANDAL	LEKNESET	FS	65	9300	12
15	1	17	4	SKÅR	LEKNESET	RS	0	2680	12
15	1	17	5	TRANDAL	LEKNESET	FS	0	6700	11
15	1	17	7	STANDAL	SÆBØ	FS	65	8100	12
15	1	17	8	TRANDAL	SÆBØ	FS	0	6200	12
15	1	17	14	STANDAL	TRANDAL	FS	65	4060	12
15	1	18	1	HAREID	SULASUNDET	RS	61	7750	12
15	1	20	1	BRATTVÅG	DRYNA	RS	659	5350	12
15	1	20	3	BRATTVÅG	FJØRTOFTA	FS	152	11900	12
15	1	20	4	BRATTVÅG	HARØYA	RS	659	13200	12
15	1	20	6	DRYNA	FJØRTOFTA	RS	0	10500	12
15	1	20	7	DRYNA	HARØYA	RS	0	11500	12
15	1	20	10	HARØYA	FJØRTOFTA	FS	152	2600	12
15	1	21	4	MOLDE	VESTNES	ES	39	11350	12
15	1	22	1	AUKRA	HOLLINGSHOLMEN	RS	662	3040	12
15	1	24	7	AUKAN	FORSNES	RS	0	24750	6
15	1	25	1	KVENNA	RYKKJEM	RS	670	2400	12
15	1	28	1	SEIVIKA	TØMMERVÅG	RS	680	6500	12
15	1	29	9	SKJELTENE	LØVSØYA	RS	659	4400	12
15	1	29	10	SKJELTENE	HARAMSØYA	RS	659	5160	12
15	1	29	12	LØVSØYA	HARAMSØYA	RS	659	4500	12
15	1	29	13	SKJELTENE	KALVØYA	KS	0	9300	12
15	1	31	1	LARSNES	ÅRAM	FS	2	4100	12
15	1	31	3	LARSNES	VOKSA	FS	6	5500	12
15	1	31	4	LARSNES	KVAMSØYA	FS	0	7900	12
15	1	31	8	ÅRAM	VOKSA	FS	6	2300	12
15	1	31	9	ÅRAM	KVAMSØYA	RS	0	4890	12
15	1	31	16	VOKSA	KVAMSØYA	FS	7	3700	12



Nr.	Fra navn	Til navn	Vegident	Lengde (m)	Antall måneder med trafikk	
15	1 32	2 MOLDE	SEKKEN	FS 413	11100	12
15	1 34	1 ARASVIKA	HENNSET	RS 682	3200	12
15	1 40	1 SOLHOLMEN	MORDALSVÅGEN	RS 668	2700	12
15	1 40	2 SOLHOLMEN	AUKRA	FS 0	3600	12
15	1 40	3 AUKRA	MORDALSVÅG	RS 0	3600	12
15	1 41	1 STRANDA	LIABYGDA	RS 650	2940	12
15	1 42	1 AUKAN	EDØYA	RS 669	8140	12
15	1 42	3 VINSTERNES	EDØYA	RS 669	9700	3
15	1 42	4 EDØYA	FORSNES	RS 0	21300	3
15	1 42	5 VINSTERNES	FORSNES	RS 0	25400	3
15	1 42	10 AUKAN	VINSTERNES	RS 680	3120	3
15	1 45	1 SMÅGE	FINNØYA	FS 0	14400	12
15	1 45	2 SMÅGE	SANDØYA	ES 0	13190	12
15	1 45	3 SMÅGE	ONA	FS 212	14630	12
15	1 45	4 SMÅGE	ORTA	FS 212	6300	12
15	1 45	5 FINNØYA	SANDØYA	FS 211	4030	12
15	1 45	6 FINNØYA	ONA	RS 0	9140	12
15	1 45	7 FINNØYA	ORTA	RS 207	8400	12
15	1 45	8 SANDØYA	ONA	FS 212	6770	12
15	1 45	9 SANDØYA	ORTA	FS 212	7120	12
15	1 45	10 ONA	ORTA	RS 0	11920	11
15	1 53	1 VALLDAL	GEIRANGER	RS 0	25000	3
16	1 4	2 KIRKHOLMEN	LINESØY	FS 35	6000	12
16	1 6	1 FRØYA-SAMBANDET	FRØYA-SAMBANDET	FS 0	10000	12
16	1 9	1 FLAKK	RØRVIK	RS 715	7200	12
16	1 10	1 DJUPFEST	TARVA	FS 111	7700	12
16	3 7	1 BREKSTAD	VALSET	RS 0	6000	12
17	3 1	1 HOFLES	GEISNES	RS 776	1400	12
17	3 1	2 HOFLES	LUND	RS 769	8500	12
17	3 2	7 ØLHAMMEREN	SEIERSTAD	RS 777	1000	12
17	3 4	1 EIDSHAUG	GJERDINGA	KS 341	2800	12
17	3 5	1 BORGANN	RAMSTADLANDET	KS 351	6000	12
17	5 1	1 SKEI	GUTVIK	RS 771	5200	12
17	6 2	1 LEVANGER	HOKSTAD	RS 0	9000	12
18	1 2	1 VENNESUND	HOLM	RS 17	5500	12
18	1 3	1 HORN	ANNDALSVÅG	RS 17	4000	12
18	1 4	1 YLVINGEN	HORN	RS 0	10200	12
18	1 4	2 IGERØY	YLVINGEN	RS 0	4300	12
18	1 4	3 HORN	IGERØY	RS 839	13500	12
18	1 5	2 IGERØY	TJØTTA	RS 0	23000	12
18	2 1	1 TJØTTA	FORVIK	RS 17	17400	12
18	2 1	2 TJØTTA	VÅGSODDEN	FS 0	16500	12
18	2 1	3 TJØTTA	MINDLAND	FS 0	4000	12
18	2 1	4 FORVIK	VÅGSODDEN	FS 0	900	12
18	2 1	5 FORVIK	MINDLAND	FS 0	13000	12
18	2 1	6 VÅGSODDEN	MINDLAND	FS 0	12000	11
18	2 1	7 TJØTTA	STOKKASJØEN	FS 0	10500	12
18	2 1	8 FORVIK	STOKKASJØEN	FS 0	7600	12
18	2 1	9 TJØTTA	TRO	KS 0	5900	12
18	2 1	10 FORVIK	TRO	KS 0	9800	12
18	2 1	11 MINDLAND	TRO	KS 0	2000	12
18	2 1	12 MINDLAND	STOKKASJØEN	KS 0	6600	12
18	2 1	13 TRO	STOKKASJØEN	KS 0	5100	7

Nr.	Fra navn	Til navn	Vegident	Lengde (m)	Antall måneder med trafikk	
18 2 1 15	STOKKASJØEN	VÅGSODDEN	KS	0	6800	12
18 2 3 1	LEVANG	NESNA	RS	17	8500	12
18 2 4 1	SANDNESSJØEN	DØNNA	RS	809	8400	12
18 2 4 2	SANDNESSJØEN	LØKTA	FS	0	13900	12
18 2 4 3	DØNNA	LØKTA	FS	0	9300	12
18 2 6 1	HEMNESBERGET	LEIRVIKA	RS	808	6300	12
18 2 6 2	HEMNESBERGET	HESTNESET	RS	0	1300	12
18 2 6 3	HEMNESBERGET	BRENNEVIK	RS	0	2200	12
18 2 6 5	HESTNESET	LEIRVIKA	RS	0	7100	7
18 2 6 6	BRENNEVIK	LEIRVIKA	RS	0	4100	8
18 2 7 1	ONØYA	STOKKVÅGEN	FS	402	14700	12
18 2 7 2	ONØYA	NESNA	FS	0	26300	5
18 2 7 3	ONØYA	TRÆNA	FS	0	34600	7
18 2 7 4	ONØYA	SLENESET	FS	0	11300	12
18 2 7 5	STOKKVÅGEN	SLENESET	RS	0	19900	12
18 2 7 6	NESNA	SLENESET	FS	0	37000	5
18 2 7 7	NESNA	LOVUND	RS	0	56000	6
18 2 7 8	NESNA	TRÆNA	RS	0	72000	7
18 2 7 9	STOKKVÅGEN	LOVUND	FS	0	38900	12
18 2 7 10	SLENESET	LOVUND	FS	0	19100	12
18 2 7 11	ONØY	LOVUND	FS	0	25000	12
18 2 7 12	STOKKVÅGEN	TRÆNA	RS	0	30000	12
18 2 7 13	STOKKVÅGEN	SELVÆR	FS	0	33000	12
18 2 7 14	SANDNESSJØEN	LOVVUND	RS	0	48200	7
18 2 7 15	SANDNESSJØEN	SELVÆR	RS	0	72200	6
18 2 7 16	SANDNESSJØEN	TRÆNA	RS	0	72200	8
18 2 7 17	SANDNESSJØEN	STOKKVÅGEN	RS	0	40700	7
18 2 7 18	STOKKVÅGEN	NORD-SOLVÆR	RS	0	20000	3
18 2 7 19	STOKKVÅGEN	INDRE-KVARØY	RS	0	17000	9
18 2 7 24	SLENESET	TRÆNA	RS	0	31300	7
18 2 7 25	SLENESET	SELVÆR		0		3
18 2 7 28	LOVUND	TRÆNA	RS	0	29800	10
18 2 7 29	LOVUND	SELVÆR	RS	0	33000	5
18 2 7 34	TRÆNA	SELVÆR	RS	0	12100	12
18 2 7 37	NESNA	STOKKVÅGEN	RS	0	13700	5
18 2 7 39	NESNA	SELVÆR	RS	0	45200	5
18 2 7 41	SANDNESSJØEN	ONØY	RS	0	48200	5
18 2 7 43	SANDNESSJØEN	SLENESET	RS	0	44500	4
18 2 7 45	SANDNESSJØEN	NESNA	RS	0	27000	7
18 2 8 1	HUNDÅLA	MOSJØEN	FS	146	15100	12
18 2 8 2	DAGSVIK	SØRNES	FS	0	7000	12
18 2 8 4	DAGSVIK	HUNDÅLA	FS	0	12200	12
18 2 8 9	DAGSVIK	MOSJØEN	FS	0	25000	10
18 2 8 19	SØRNES	HUNDÅLA	FS	0	8000	3
18 2 8 22	SØRNES	MOSJØEN	FS	0	22000	12
18 2 8 33	HUNDÅLA	VIKDAL	FS	0	15000	8
18 2 8 36	VIKDAL	MOSJØEN	FS	0	8000	12
18 2 9 1	SOLFJELLSJØEN	SLAPØY	FS	0	6000	11
18 2 9 2	SOLFJELLSJØEN	HAVSTEIN	FS	0	9000	9
18 2 9 3	SOLFJELLSJØEN	VANDVE	FS	190	13000	12
18 2 9 5	SLAPØY	VANDVE	FS	0	7000	3
18 2 10 1	NESNA	VIKHOLMEN	FS	0	3000	12
18 2 10 2	NESNA	HANDNESØY	FS	0	5200	12

Nr.	Fra navn	Til navn	Vegident	Lengde (m)	Antall måneder med trafikk
18 2 10 3	NESNA	TOMMA	FS	0 8000	12
18 2 10 4	VIKHOLMEN	HADNESØY	FS	0 4200	12
18 2 10 5	VIKHOLMEN	TOMMA	FS	0 6900	12
18 2 10 6	HANDNESØY	TOMMA	FS	0 3000	12
18 2 11 1	SØVIK	AUSTBØ	RS	0 6200	12
18 2 11 2	SØVIK	HERØY	RS	0 8200	12
18 2 11 3	SØVIK	BRASØY	RS	0 12100	12
18 2 11 4	AUSTBØ	HERØY	RS	0 4900	12
18 2 11 5	AUSTBØ	BRASØY	RS	0 7600	12
18 2 11 6	HERØY	BRASØY	RS	0 8700	12
18 2 12 1	MELBU	FISKEBØL	ES	0 9200	12
18 2 13 1	DIGERMULEN	FINNVIK	FS	0 2300	12
18 2 14 1	HANØY	KALJORD	FS	18 8500	12
18 2 14 2	HANØY	BROTTØY	FS	18 3500	12
18 2 14 3	HANØY	LONKAN	FS	18 6900	12
18 2 14 5	BROTTØY	KALJORD	FS	18 9000	12
18 2 14 6	LONKAN	KALJORD	FS	18 3000	12
18 6 2 1	OSAN	SKUTVIK	RS	81 42800	12
18 6 2 2	OSAN	SKROVA	RS	81 10000	12
18 6 2 3	SKROVA	SKUTVIK	RS	81 39000	12
18 6 3 1	BODØ	VÆRØY	RS	0 92000	12
18 6 3 2	BODØ	RØST	RS	0 111300	12
18 6 3 3	VÆRØY	RØST	RS	80 43100	12
18 6 3 4	VÆRØY	MOSKENES	RS	0 33000	12
18 6 3 5	RØST	MOSKENES	RS	0 73000	12
18 6 3 99	Rundtur	B-V-R-M-B	Run B-V-R	?	3
18 6 5 1	BOGNES	SKARBERGET	ES	6 8300	12
18 6 6 1	BOGNES	LØDINGEN	RS	85 23700	12
18 6 7 1	KJØRSVIK	DRAG	RS	0 14800	12
18 6 9 1	BODØ	MOSKENES	RS	0 110100	12
18 6 11 1	FESTVÅG	MISTEN	RS	8 3000	12
18 6 12 1	KILBOGHAMN	JEKTVIK	RS	17 20000	12
18 6 12 4	SØRFJORDEN	KILBOGHAMN		0 4000	12
18 6 12 6	SØRFJORDEN	JEKTVIK	RS	0 20000	12
18 6 13 1	FORØY	ÅGSKARET	RS	17 3000	12
18 6 14 1	HORSDAL	SUND	FS	0 2200	12
18 6 14 2	HORSDAL	SØRARNØY	FS	0 3000	12
18 6 14 3	SUND	SØRARNØY	FS	0 9000	12
18 6 15 1	ØRNES	MELØYSUND	FS	4 9500	12
18 6 15 2	MELØYSUND	VASSDALSVIK	FS	452 9000	12
18 6 15 3	ØRNES	VASSDALSVIK	FS	0 9200	12
18 6 15 4	ØRNES	BOLGA	FS	0 24000	12
18 6 15 5	ØRNES	STØTT	FS	0 17000	12
18 6 15 6	MELØYSUND	BOLGA	FS	0 16000	12
18 6 15 7	VASSDALSVIK	BOLGA	FS	0 16000	12
18 6 15 8	MELØYSUND	STØTT	FS	0 17000	3
18 6 15 9	VASSDALSVIK	STØTT	FS	0 17000	7
18 6 16 1	GJERØY	SELSØYVIK	FS	0 6000	12
18 6 16 2	GJERØY	RØDØY	FS	0 7000	12
18 6 16 3	STORSELSØY	SELSØYVIK	FS	0 9000	12
18 6 16 4	NORDNESØY	STORSELSØY	FS	0 9000	12
18 6 16 5	JEKTVIK	RØDØY	FS	0 11000	12
18 6 16 6	GJERØY	STORSELSØY	FS	0 11000	12

Nr.	Fra navn	Til navn	Vegident	Lengde (m)	Antall måneder med trafikk
18 6 16 7	RØDØY	SELSØYVIK	FS	0 24000	12
18 6 16 8	JEKTVIK	GJERØY	FS	0 16000	12
18 6 16 9	JEKTVIK	SELSØYVIK	FS	0 16000	12
18 6 16 10	SELSØYVIK	NORDNESØY	FS	0 18000	12
18 6 16 11	NORDNESØY	GJERØY	FS	0 20000	12
18 6 16 12	SELSØYVIK	KILBOGHAMN	FS	0 20000	12
18 6 16 13	GJERØY	KILBOGHAMN	FS	0 20000	12
18 6 16 14	RØDØY	KILBOGHAMN	FS	0 20000	12
18 6 16 15	STORSELSØY	KILBOGHAMN	FS	0 24000	12
18 6 16 16	STORSELSØY	RØDØY	FS	0 13000	12
18 6 16 17	STORSELSØY	JEKTVIK	FS	0 26000	12
18 6 16 18	RØDØY	NORDNESØY	FS	0 33000	12
18 6 16 19	NORDNESØY	KILBOGHAMN	RS	0 33000	12
18 6 16 20	NORDNESØY	JEKTVIK	FS	0 35000	12
19 1 1 1	HANSNES	STAKKVIK	FS	0 2100	12
19 1 4 1	REFSNES	FLESNES	RS	83 5500	12
19 1 5 1	SØRROLLNES	STANGNES	RS	0 13500	12
19 1 8 1	HANSNES	SKÅNINGSBUKT	RS	863 15000	12
19 1 8 2	KARLSØY	SKÅNINGSBUKT	FS	863 7000	12
19 1 8 3	HANSNES	KARLSØY	FS	0 15000	12
19 1 12 1	STORNES	BJØRNERÅ	RS	867 3000	12
19 1 14 1	VIKRAN	LARSENG	RS	858 3000	12
19 1 15 1	ROTSUND	HAVNNES	FS	357 2000	12
19 1 15 2	ROTSUND	KLAUVNES	FS	0 8000	12
19 1 15 3	HAVNES	KLAUVNES	FS	0 8000	10
19 1 16 1	FENES	AUSTNES	RS	867 5200	12
19 1 16 2	FENES	ALTEVIK	FS	124 2800	12
19 1 16 3	ALTEVIK	AUSTNES	FS	124 6800	12
19 1 17 1	MIKKELVIK	BROMNES	FS	302 2700	12
19 1 18 1	BORKENES	KVEØY	FS	105 1900	12
19 1 19 1	BELLVIK	VENGSØY	FS	58 9200	12
19 1 20 1	STORSTEINEN	LAUKSUNDSKARET	RS	869 6100	12
19 1 20 2	STORSTEINEN	NIKKEBY	FS	0 4000	12
19 1 20 3	LAUKSUNDSKARET	NIKKEBY	FS	0 2600	12
19 2 1 1	SVENSBY	BREIVIKEIDET	RS	91 6200	12
19 2 2 1	LYNGSEIDET	OLDERDALEN	RS	91 12600	12
20 1 1 1	HAVØYSUND	GUNNARNES	FS	158 24100	4
20 1 7 1	NYVOLL	KÅRSFJORD	FS	883 2600	12
20 1 8 1	AKKARFJORD	KJERRINGHOLM	FS	114 3600	12
20 1 9 1	ØKSFJORD	TVERRFJORD	FS	77 3000	12
20 1 10 1	ØKSFJORD	SØR-TVERRFJORD	FS	0 39000	12
20 1 10 2	BERGSFJORD	SØRTVERRFJORD	FS	0 5600	12
20 1 10 10	ØKSFJORD	BERGSFJORD	FS	71 33500	12
20 2 4 2	ØKSFJORD	HASVIK	RS	0 28000	12
20 2 9 1	ØKSFJORD	TVERRFJORD	FS	0 3000	12



**Statens vegvesen**

**Håndbøkene kan bestilles fra:**

Statens vegvesen Vegdirektoratet  
Publikasjonsekspedisjonen  
Boks 8142 Dep.  
0033 Oslo

Telefon: 02030  
Faks: 22 07 37 68  
[publvd@vegvesen.no](mailto:publvd@vegvesen.no)