

Rapport reisevaneundersøkelse 2018

Fs.862 Brensholmen – Botnhamn



Botnhamn fergeteie på Senja

Innholdsfortegnelse

1. Innledning.....	3
2. Fergesambandet Brensholmen - Botnhamn	4
2.1. Fergestatistikk (fergedatabanken)	4
2.2 Opplysninger om de intervjuede.....	6
2.2.1 Nasjonalitet	6
2.2.2 Hva reiser de med?.....	6
2.2.3 Antall personer i kjøretøyet?.....	7
2.3 Reisehensikter og reisemønster	7
2.3.1 Hvor startet og sluttet reisen i dag.....	7
2.3.2 Reiseformål.....	9
2.3.5 Benyttelse av fergesamband	11
2.4 Reisefrekvens	11

1. Innledning

I forbindelse med konseptvalgutredningen (KVU) for innfarter til Tromsø, skal denne rapporten bidra til å belyse reisevanene i en av innfartsårene til Tromsø.

Undersøkelsene ble samlet inn på fergesambandet Brensholmen-Botnhamn der reisende ble spurt om de ville delta på undersøkelsen. Dette ble gjort fram og tilbake i innsamlingsperioden 25. juli til 26. august. I samarbeid med personalet på ferga lå det svarskjema tilgjengelig for de reisende, også når Statens vegvesens personell ikke var tilstede.



<https://www.vegvesen.no/vegprosjekter/innfarttromso>

2. Fergesambandet Brensholmen - Botnhamn

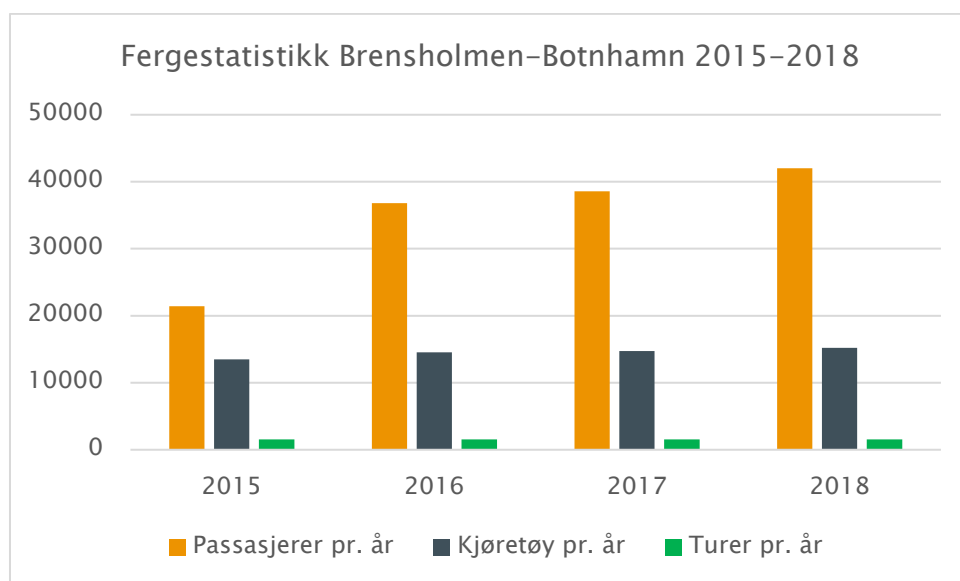
I perioden 25.juli til 26. august ble det på fergesambandet Brensholmen - Botnhamn utført 1265 intervju. Dette var pr. 2018 et samband med drift fra sent i april og fram til begynnelsen av september, noe som vises i statistikken lenger ned.

2.1. Fergestatistikk (fergedatabanken)

Utvikling pr. år

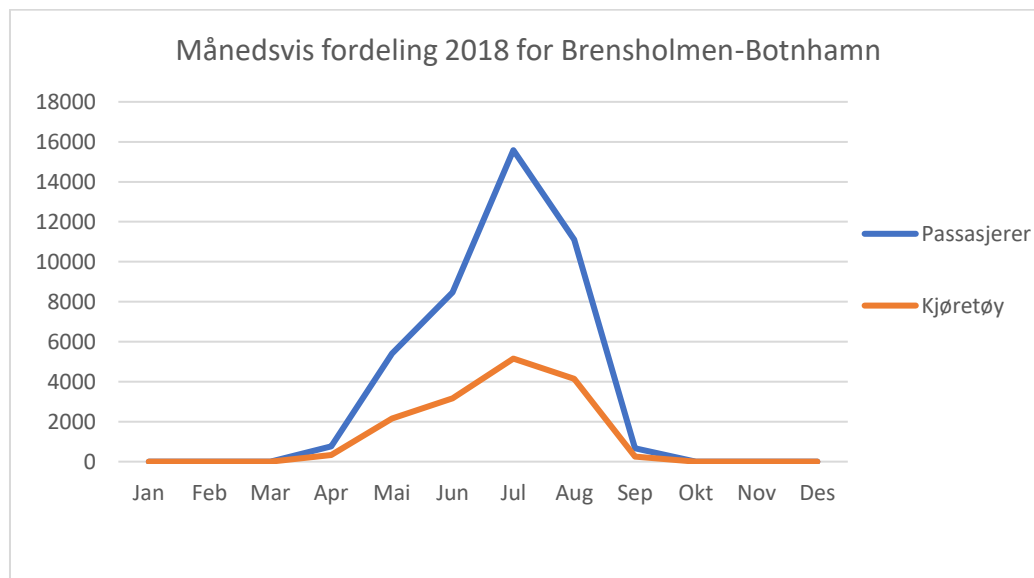
Antall turer er likt samtlige år, mens antall passasjerer nesten er fordoblet fra 2015 til 2016. Dette skyldes at fra og med 2016 ble også fører av kjøretøy inkludert i passasjerstatistikken.

År	Passasjerer pr. år	Kjøretøy pr. år	Turer pr. år
2015	21433	13468	1540
2016	36805	14538	1540
2017	38556	14736	1540
2018	42011	15196	1540
Totalsum	138805	57398	6160



Månedsvariasjon 2018

2018	Passasjerer	Kjøretøy	Turer
Jan	0	0	0
Feb	0	0	0
Mar	0	0	0
Apr	765	327	36
Mai	5 414	2 158	364
Jun	8 475	3 163	364
Jul	15 583	5 156	364
Aug	11 113	4 145	364
Sep	661	247	48
Okt	0	0	0
Nov	0	0	0
Des	0	0	0
Totalsum	38556	14736	1540



Sommermånedene juni, juli og august er de desidert travleste månedene i dette sambandet.

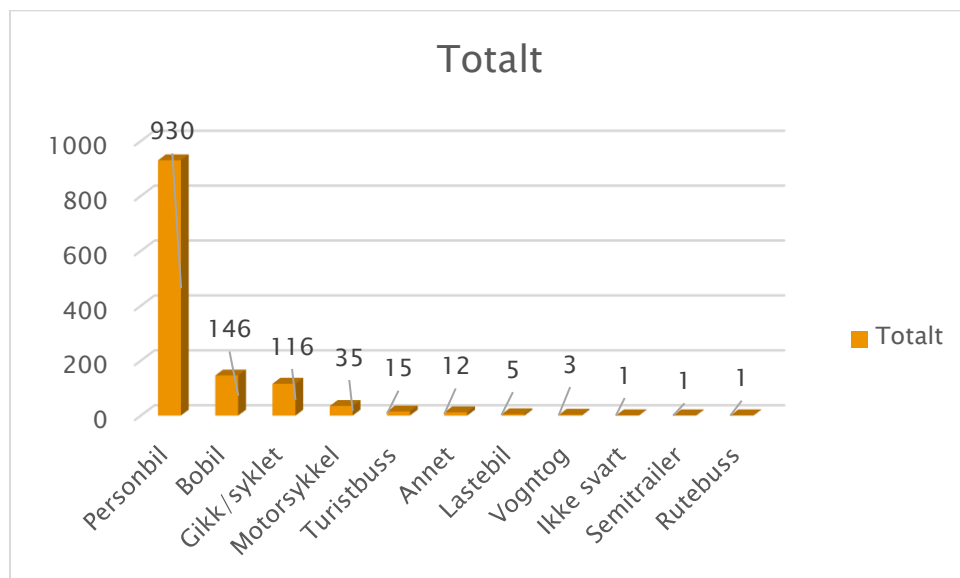
2.2 Opplysninger om de intervjuede

2.2.1 Nasjonalitet

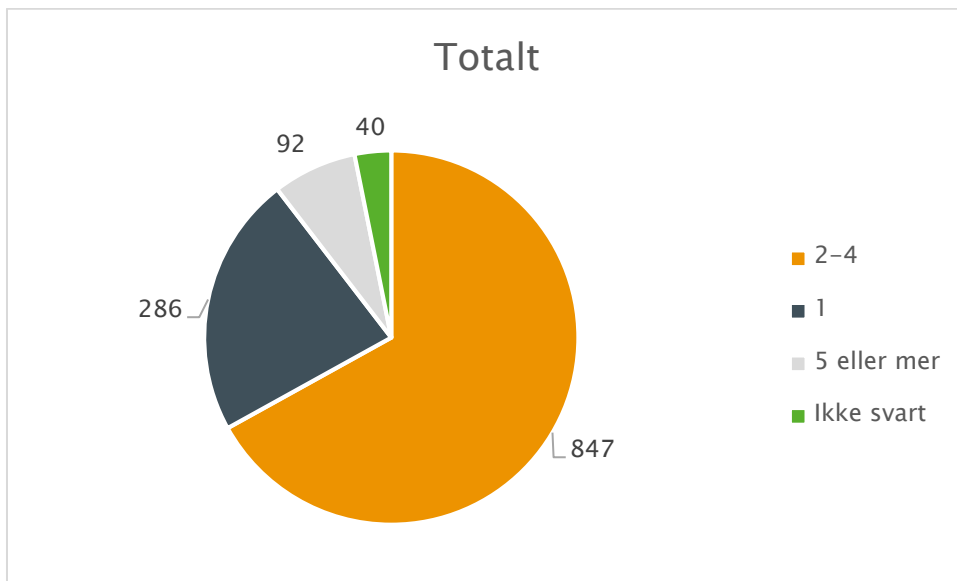
Dette er oversikten over de oppgitte nasjonalitetene på intervjuobjektene. Listen er lengre, men er summert opp under andre nasjoner.

Nasjonalitet	Antall
Norsk	692
Tysk	124
Fransk	59
Nederlandsk	57
Italiensk	43
Sveitsisk	38
Finsk	37
Svensk	24
Ukjent	24
Belgisk	22
Spansk	21
Amerikansk	18
Dansk	13
Britisk	11
Australsk	9
Østerisk	9
Russisk	8
Polsk	7
Tsjekkisk	5
25 andre nasjoner	44
Totalsum	1265

2.2.2 Hva reiser de med?



2.2.3 Antall personer i kjøretøyet?



2.3 Reisehensikter og reisemønster

2.3.1 Hvor startet og sluttet reisen i dag

Her er et utvalg over antall oppgitte steder og kommuner intervjuobjekter har startet og sluttet reisen sin.

Start:

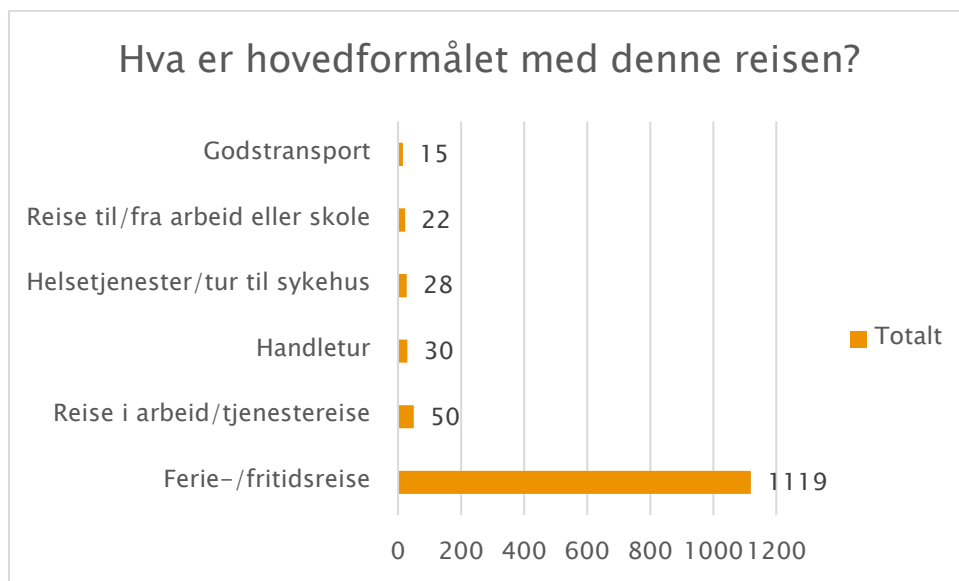
Start sted	Antall	Start kommune	Antall
Tromsø	409	Tromsø	653
Botnhamn	118	Lenvik	242
Sommarøy	97	Berg	130
Brensholmen	88	Ukjent	78
Ukjent	60	Andøy	66
Andenes	48	Tranøy	12
Senja	35	Torsken	11
Ersfjord	28	Målselv	8
Finnsnes	27	Karlsøy	6
Hamn	25	Lyngen	5
Skaland	21	28 andre kommuner	54
Husøy	18	Totalsum	1265
Senjahopen	17		
Mefjordvær	16		
Fjordgård	14		
Kvaløya	10		
Bleik	8		
Steinfjord	8		

Gibostad	8
Lysnes	8
Torsken	6
Silsand	6
Tromsdalen	5
Kvaløysletta	5
Gryllefjord	5
109 andre steder	175
Totalsum	1265

Slutt:

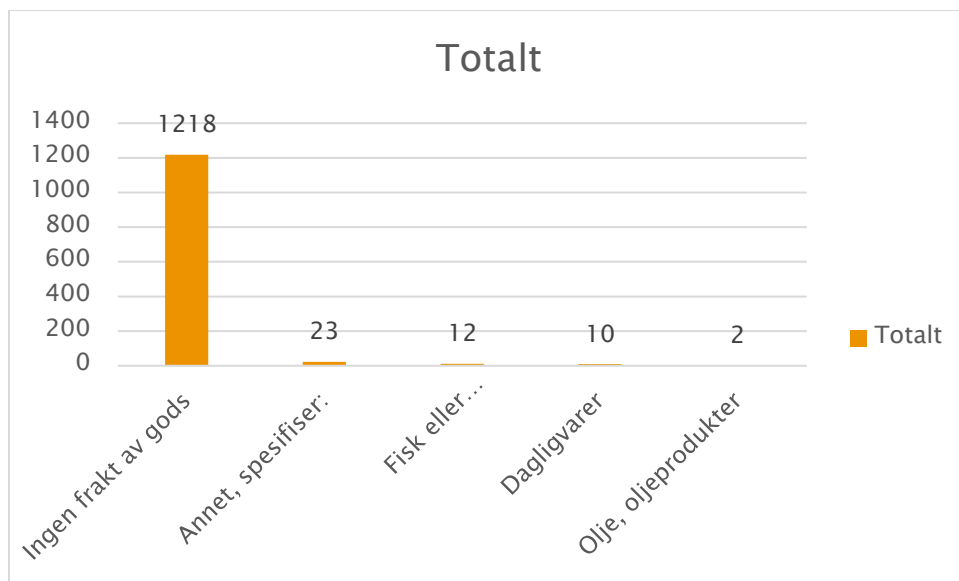
Slutt sted	Antall	Slutt kommune	Antall
Tromsø	365	Tromsø	558
Botnhamn	120	Lenvik	229
Senja	119	Ukjent	188
Ukjent	95	Berg	124
Brensholmen	78	Andøy	65
Andenes	58	Torsken	12
Sommarøy	46	Tranøy	11
Hamn	33	Harstad	10
Husøy	27	Vågan	8
Senjahopen	23	Narvik	6
Finnsnes	23	Karlsøy	5
Skaland	21	Målselv	5
Kvaløya	17	27 andre kommuner	44
Fjordgård	13	Totalsum	1265
Mefjord	13		
Gibostad	10		
Harstad	10		
Gryllefjord	9		
Lysnes	8		
Mefjordvær	8		
Narvik	6		
Svolvær	6		
Rosfjord	5		
Hillesøya	5		
Lofoten	5		
90 andre steder	142		
Totalsum	1265		

2.3.2 Reiseformål



De aller fleste, dvs. 89% av de som benyttet fergesambandet var på ferie eller fritidsreise. Disse tallene sett opp mot at ferieperioden mellom juni, juli og august er den travleste perioden for antall passasjerer viser en korrelasjon.

2.3.3 Type last for de som kjører godstransport

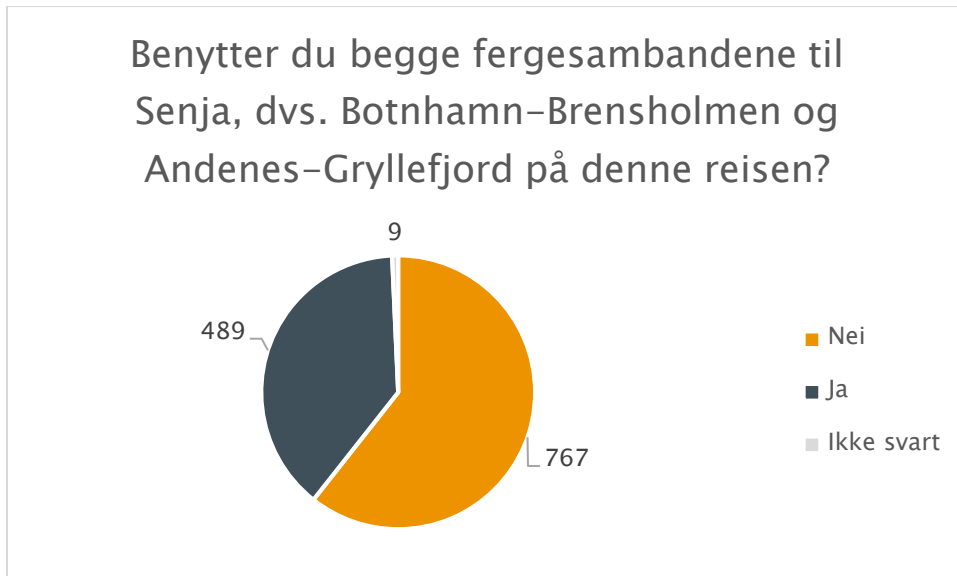


2.3.4 Annet, spesifisert

Annet gods	Antall
Ukjent	2
Flyttelass	2
Filmproduksjon	1
Arbeids klær og verktøy	1
Hvitevarer til hytta	1
Bagasje/Flyplass pakker	1
Aggregat	1
Dyr	1
Totalsum	10

2.3.5 Benyttelse av fergesamband

39% av de totale reisende benyttet seg også av fergesambandet som går mellom Senja i Troms fylke, og Andøya i Nordland fylke.



2.4 Reisefrekvens

