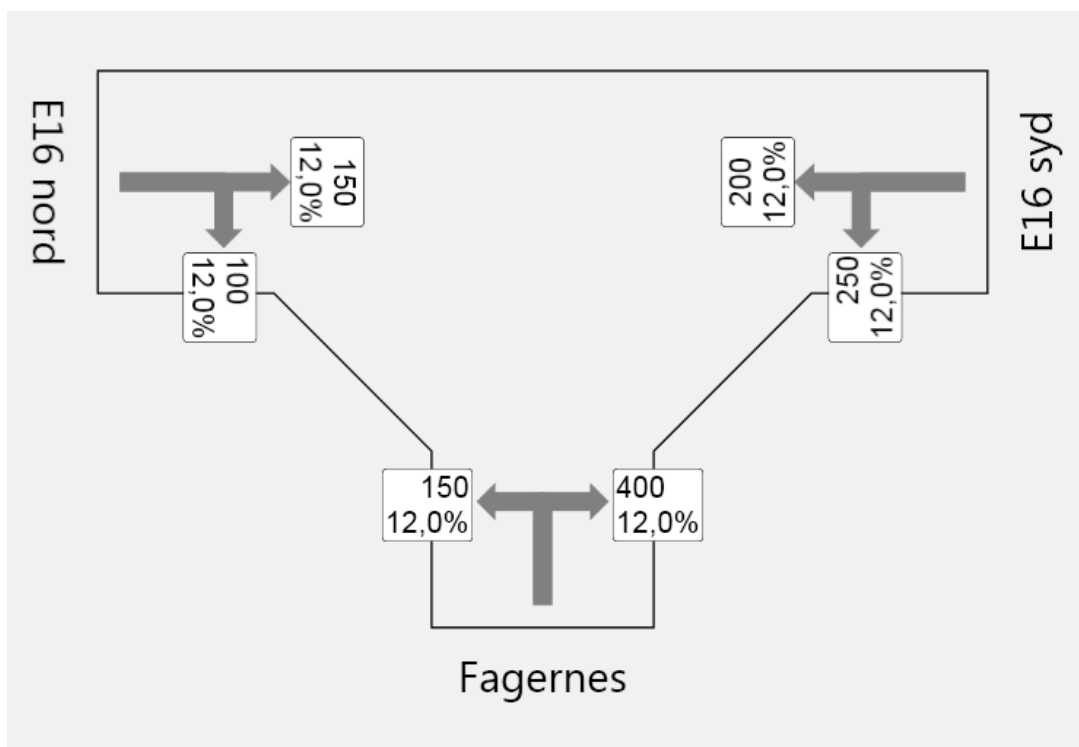
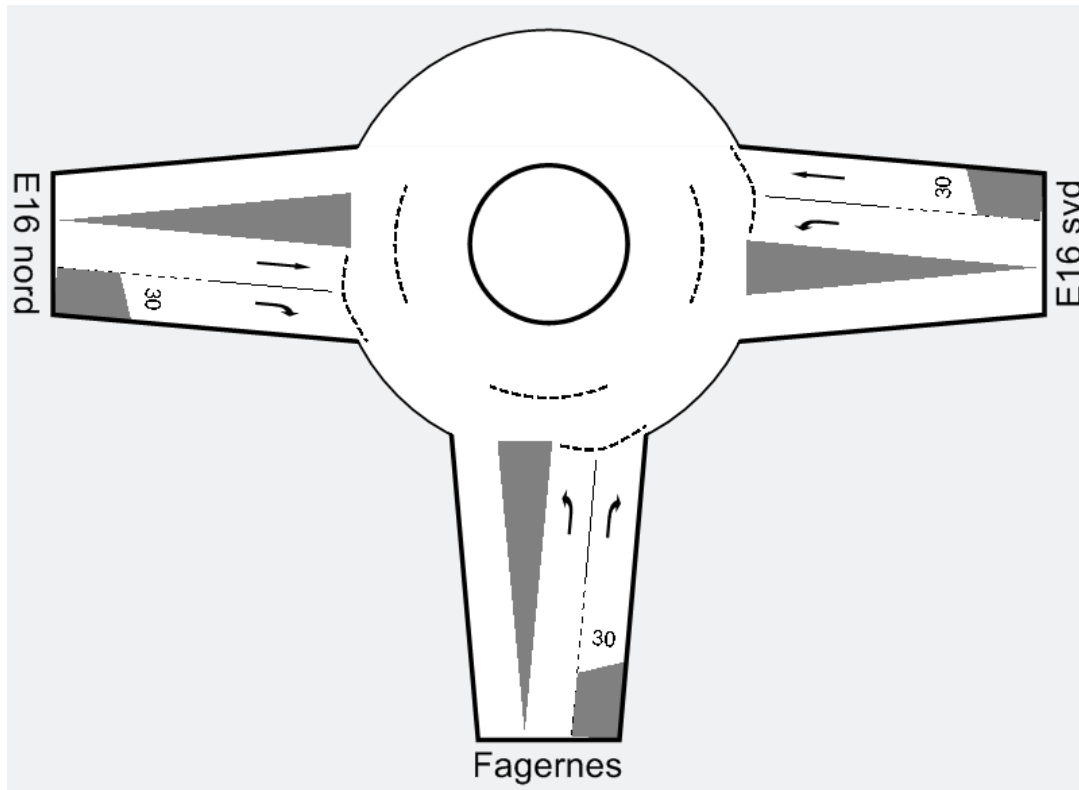
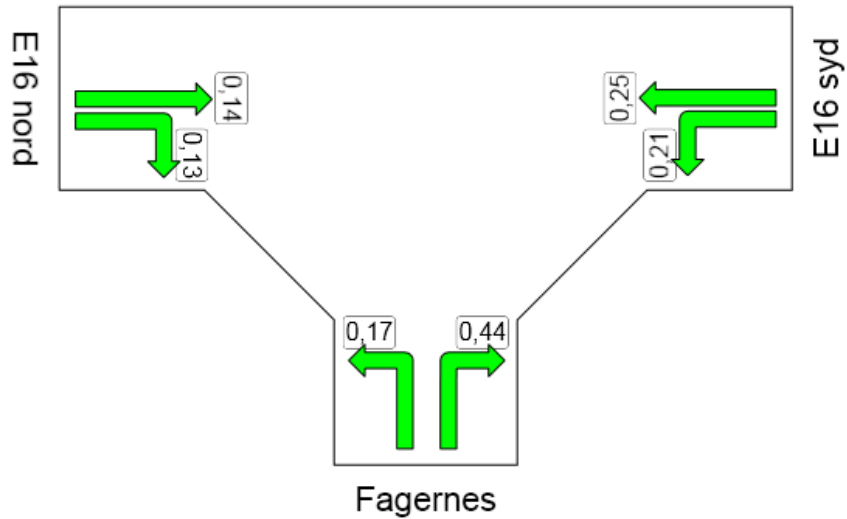


Kapasitetsberegningen har blitt gjort ved bruk av krysskapasitetsprogrammet SIDRA v4.0.19.1104.

Bredde ved vikelinjen er 3 meter per felt. Utkjøringsfeltet er 3,5 meter. Breddeutvidelsen er 30 meter lang.

Diameter på øy i rundkjøringen er 25m, det er 2 sirkulasjonsfelt i rundkjøring, og en totalt sirkulasjonsbredde på 10m. Det er lagt til grunn 12% tungtrafikkandel.





Colour code based on Degree of Saturation

[< 0.6]	[0.6 - 0.7]	[0.7 - 0.8]	[0.8 - 0.9]	[0.9 - 1.0]	[> 1.0]	Continuous
-----------	---------------	---------------	---------------	---------------	-----------	------------

Processed: 30. januar 2013 13:25:07
 SIDRA INTERSECTION 4.0.19.1104
 Project: C:\Users\gobra\Desktop\SIDRA\Fagernes.sip
 8000264, NORCONSULT AS, FLOATING

Copyright ©2000-2010 Akcelik & Associates Pty Ltd
www.sidrasolutions.com

SIDRA
INTERSECTION

Konklusjon: Ankomst med størst belastning er fra Fagernes mot E16 syd, med en kapasitetsgrad på 44 %. De andre tilfartene har en kapasitetsutnyttelse på mindre enn 25 %.