



Statens vegvesen

12. september kl. 12.00 starter innkreving av bompenger på

# E6/E10 Leirvik



## Bomstasjonen er automatisk

Du skal kjøre rett igjennom uten å stoppe. Det er ingen myntmaskin eller manuell betaling.

### Fordeler med å bruke AutoPASS-brikke:

- Du får 13 % rabatt på E6/E10 Leirvik
- Du kan bruke AutoPASS-brikken i alle andre AutoPASS-anlegg i landet
- Du får 10 % rabatt i flere andre bomstasjoner

### Det er tre betalingsmåter:

- Med AutoPASS-brikke
- Uten brikke med tilsendt faktura i etterkant
- Betaling via internett

Se [www.haalogalandsbrua.no](http://www.haalogalandsbrua.no)  
for å inngå avtale og få mer informasjon.

Kundeservice:

**815 68 040**

[autopass.no](http://autopass.no)

## Betaling med AutoPASS-brikke

Det er flere fordeler ved å tegne AutoPASS-avtale hos et bompengeselskap. Du får rabatt for hver passering der du har tegnet avtale. Hvis du passerer bomstasjoner der du ikke har avtale, vil passeringen bli belastet det bompengeselskapet som du har avtale med og har fått brikke fra. Du slipper derfor å få enkeltvise fakturaer ved passeringer i andre AutoPASS-anlegg.

## Slik skaffer du deg brikke og avtale

Du kan tegne avtale med bompengeselskapet på [www.haalogalandsbrua.no](http://www.haalogalandsbrua.no). Da vil du motta AutoPASS-brikken i posten.

Du betaler et depositum for brikken på 200 kroner som kommer på første faktura. Depositumet refunderes hvis du sier opp avtalen og returnerer brikken til bompengeselskapet.

## Har du brikke allerede?

Dersom du har AutoPASS-avtale og brikke fra et annet bompengeselskap, får du automatisk 10 % rabatt ved passering. Ønsker du 13 % rabatt i E6/E10 Leirvik må du tegne en tilleggsavtale på [www.haalogalandsbrua.no](http://www.haalogalandsbrua.no). Husk at du kun kan ha én brikke i hvert kjøretøy.

Ønsker du full rabatt - også i andre bompenganeanlegg - må du inngå separate tilleggsavtaler med de selskapene du ønsker rabatt hos.

## Innbetaling med AutoPASS-avtale

Passeringene samles opp over en periode på maksimum tre måneder og faktureres samlet. Det er også mulig å velge avtalelegro som betalingsmåte.

## Avtale for privatpersoner

Privatpersoner kan registrere to kjøretøy per avtale. Har du to kjøretøy tilknyttet en avtale, må du ha én brikke i hvert kjøretøy. Det står hvilken brikke som hører til hvilket kjøretøy i avtalen.

## Firmaavtale

Et firma kan registrere så mange kjøretøy de ønsker på en avtale. Har du flere kjøretøy på en firmaavtale, må du ha en brikke i hvert kjøretøy. Det står hvilken brikke som hører til hvilket kjøretøy i avtalen.

## Bruk av brikken

Du kan ta brikken i bruk med en gang du får den. Den skal monteres i henhold til monteringsanvisningen som følger med. Den kan brukes i alle bomstasjoner som er skiltet AutoPASS i hele landet. Du får grønt lys ved passering når brikken er registrert.

Vær oppmerksom på at hvis du fjerner brikken fra kjøretøyet som du har skrevet avtalen på, eller du selger kjøretøyet, må du straks melde fra til det bompengeselskapet som du har inngått avtale med. Hvis du unnlater å melde fra om dette kan du risikere å bli feilaktig belastet.

Brikken følger avtalen din, og kan ikke flyttes mellom kjøretøy uten at bompengeselskapet ditt blir varslet om det. Du kan bare ha én AutoPASS-brikke i hvert kjøretøy.

## Rabatt i andre bompenganeanlegg

Du kan tegne avtale med flere bompengeselskaper for å oppnå rabatt i andre bompenganeanlegg, se oversikt på [www.autopass.no](http://www.autopass.no). Enkelte selskaper gir 10 % rabatt dersom man har AutoPASS-brikke.

## Brikken kan brukes i Skandinavia

Du kan bruke AutoPASS-brikken når du passerer i bomstasjonen på Øresundsbron og Storebæltsbroen. Den kan også brukes på enkelte ferjesamband i Skandinavia og mellom Danmark og Tyskland.

Se [www.easygo.com](http://www.easygo.com) for mer informasjon.

## «Min side» på [www.haalogalandsbrua.no](http://www.haalogalandsbrua.no)

Som kunde kan du logge deg inn på din egen side på [www.haalogalandsbrua.no](http://www.haalogalandsbrua.no). På denne siden kan du få oversikt over saldo på avtalen din og alle passeringer som er belastet avtalen de siste seks måneder. Du kan også endre bilens registreringsnummer og adresse, og eventuelt legge til bil nummer to til avtalen din.

## Betaling uten AutoPASS

Hvis du ikke har brikke, kan du betale på følgende måter:

### 1. Betale tilsendt faktura

Hvis du ikke har AutoPASS-brikke, blir det tatt bilde av registreringsnummeret når du passerer gjennom en bomstasjon. Registreringsnummeret blir kontrollert opp mot motorvognregisteret, og bileier får tilsendt faktura som inneholder opplysninger om passeringer, kjøretøy og avgift. Det legges ikke til ekstra gebyr. Passeringene samles opp over en periode på maksimum tre måneder og faktureres samlet. Andre selskap kan ha andre rutiner. Utenlandske skilt blir også kontrollert og passeringene fakturert.

### 2. Betale på internett

På [www.haalogalandsbrua.no](http://www.haalogalandsbrua.no) kan du betale for enkeltpasseringer i etterkant. Du kan betale med kredittkort. Betalingen må skje maksimum 3 dager etter passeringen.

## Fritak for betaling

**Følgende grupper er fritatt for betaling:**

- Passasjerer i alle typer kjøretøy
- Gående og syklende
- Motorsykler og mopeder
- Kjøretøy som i oppdrag fra Statens vegvesen arbeider på vegen\*
- Kjøretøy i merket begravelsesfølge
- Elektriske kjøretøy med drivstoffkode 5 i vognkortet\*
- Hydrogenbiler\*
- Kollektivtransport i rute\*
- Uniformerte utrykningskjøretøy, samt sivile utrykningskjøretøy i tjenesteoppdrag\*

\* Forutsatt at det er tegnet AutoPASS-avtale og installert brikke i bilen. Fritaket må dokumenteres med kommunalt parkeringsbevis, kopi av vognkort eller kopi av konsesjon.

## Forflytningshemmede

Forflytningshemmede gis ikke fritak på E6/E10 Leirvik. I utgangspunktet har forflytningshemmede rett til gratis passering i det som defineres som bomringer knyttet til byområder. Det er, per i dag: Oslo og Bærum, Trondheim, Bergen, Stavanger, Kristiansand, Haugesund, Nord-Jæren, Tønsberg og Namsos.

## Sletting av passeringsopplysninger

Du kan velge å ha en AutoPASS-avtale hvor opplysninger om passeringene dine slettes innen 72 timer. Vær oppmerksom på at dersom du velger dette alternativet vil passeringsdata ikke kunne fremskaffes ved senere anledning, for eksempel i forbindelse med en klage.

## Personvern og automatiske bomstasjoner

Hvis du har AutoPASS-brikke, registreres en kode for bompengeanlegget du passerer, samt dato og tidspunkt for passeringen. Hvis du ikke har brikke, eller brikken ikke kan leses, tas det bilde av bilens registreringsnummer.

Det tas ikke bilde av personene i bilen. Hvis du ikke har brikke, og ikke ønsker å motta faktura for passeringene, kan du betale på [www.haalogalandsbrua.no](http://www.haalogalandsbrua.no).



## Lyssignal

### Grønt lys



Grønt lys betyr gyldig passering med AutoPASS-avtale.

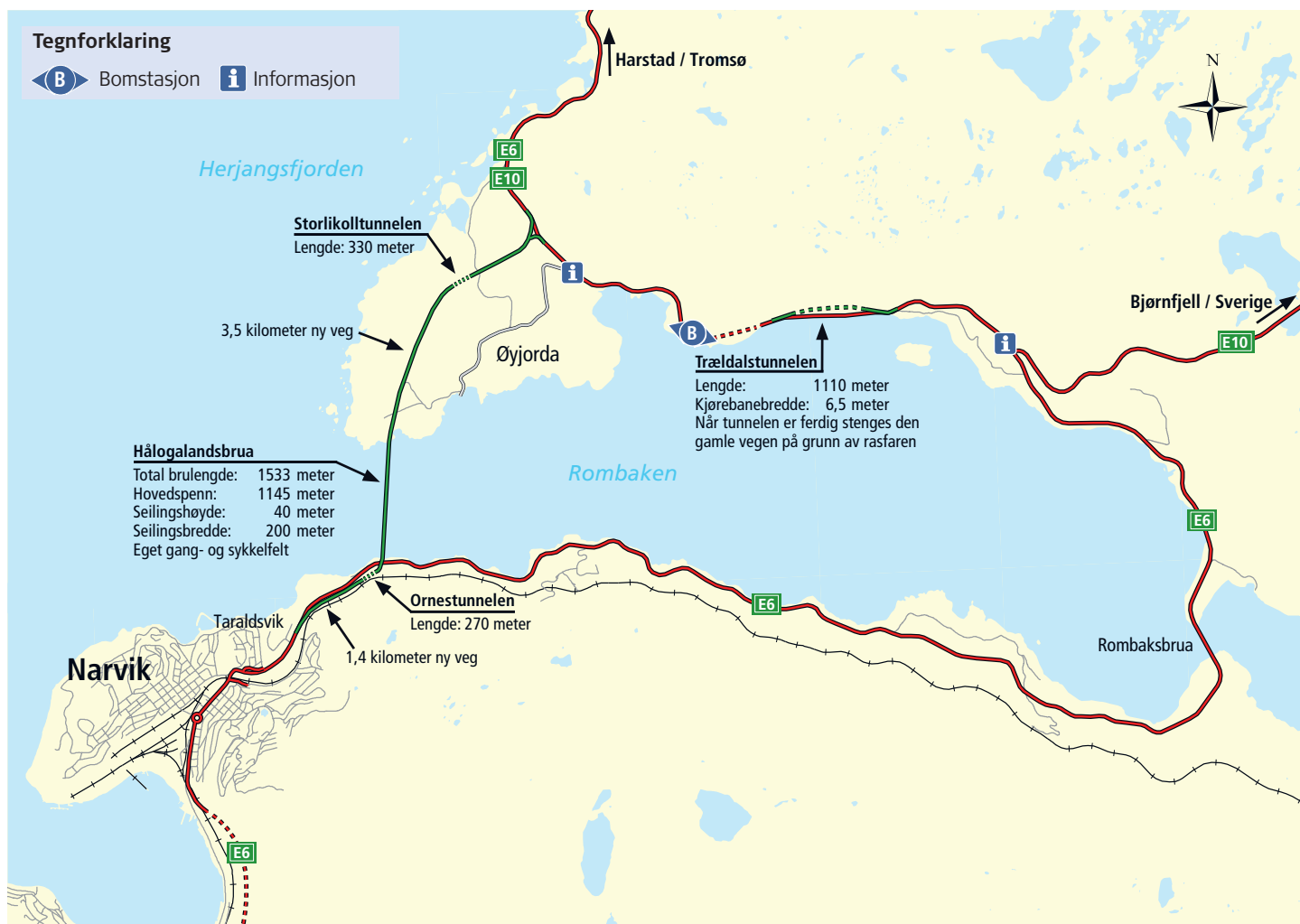
### Hvitt signal

Hvitt signal på din etterskuddsavtale betyr at forfallsdato er passert. For kunder med avtalegiro gis hvitt signal når trekket er sendt.

### Ingen lyssignal

Passering uten AutoPASS-avtale gir ingen lyssignal. Det tas bilde av skiltet på bilen. Har du AutoPASS- brikke og ikke får lyssignal kan det bety dårlig batteri i brikken, at din avtalefaktura ikke er betalt innen fristen, eller andre årsaker. Kontakt bompengeselskapet ditt.

Takster for E6/E10 Leirvik	Rabatt	 t.o.m 3500 kg Pr. passering	 Over 3500 kg Pr. passering
Uten AutoPASS-avtale	0 %	43,00	129,00
Med AutoPASS-avtale med Hålogalandsbrua AS	13 %	37,41	112,23
Med AutoPASS-avtale fra et annet selskap	10 %	38,70	116,10



## Om prosjektet

Dagens E6/E10 ved Trældal er utsatt for steinsprang og skred. Trældaltunnelen vil gjøre det tryggere og sikre bedre forutsigbarhet for alle trafikanter som trafikkerer på denne strekningen. I tillegg til Trældaltunnelen er det utført omfattende sikringstiltak i fjellsiden for å sikre vegstrekningen mellom Trældaltunnelen og Leirviktunnelen.

Samtidig som Trældaltunnelen er bygget er det utført en del oppgraderingsarbeid i Leirviktunnelen. Dette arbeidet har ingen direkte tilknytning til prosjektet, og finansieres i sin helhet av statlige midler.

- Tunnelen er 1110 meter lang
- Kjørebredden er 6,5 meter
- Fartsgrense er 80 km/t

Når tunnelen er ferdig stenges den gamle vegen på grunn av rasfaren.

Prosjektet inngår som en del av bruprojektet E6 Hålogalandsbrua. Vegstrekningen ved Trældaltunnelen er i dag kjent som E6/E10, men etter at ny E6 over Hålogalandsbrua åpner høsten 2017, vil denne strekningen bli gjort om til E10.

Nedbetalingstiden E6/E10 Leirvik er beregnet til 19 år, mens bompengestasjonen E6 Øyjord, som settes i drift i forbindelse med E6 Hålogalandsbrua, skal stå i 17 år.

Strekningen mellom Ornes og krysset til E10 ved Trældal blir til fylkesveg.

Se [www.haalogalandsbrua.no](http://www.haalogalandsbrua.no) for mer informasjon

Kundeservice:

# 815 68 040

**Hålogalandsbrua AS**

BT Signaal

Postboks 2623 Møhlenpris

5836 Bergen

Se [autopass.no](http://autopass.no) for mer informasjon.

Servicetelefon: 02012 – hele døgnet



**Statens vegvesen**

